

ВОПРОСЫ СТУДЕНЧЕСКОЙ НАУКИ



sciff.ru

Вопросы студенческой науки

Сборник научных статей

№11 (63)

Ноябрь 2021 г.

Санкт-Петербург
2021

УДК 3

Ответственный редактор: Пуляк А.В.

Редакционная коллегия:

Баранец С.Н. – кандидат философских наук

Бернштейн В.С. – кандидат социологических наук

Бурухина Е.Н. – кандидат исторических наук

Бычков С.Н. – кандидат юридических наук

Ильин А.С. – кандидат экономических наук

Козырев А.А. – кандидат экономических наук

Матвеев А.А. – кандидат политических наук

Носков А.И. – кандидат экономических наук

Осипова Д.В. – кандидат социологических наук

Рященко А.Б. – кандидат экономических наук

Смирнов Л.Б. – доктор юридических наук

Ушаков М.В. – кандидат технических наук

Шматко А.Д. – доктор экономических наук

Щербакова Д.В. – кандидат социологических наук

Чубинская-Надеждина С.В. – кандидат экономических наук

Янцен А.В. – кандидат юридических наук

Демография

- Оценка социально-демографической безопасности на примере Российской Федерации..... 153**
Каранова К.С., н.р. Дубинина Э.В.
- Факторы роста и падения ожидаемой продолжительности жизни мужчин и женщин при рождении в России..... 274**
Блинов В.В., Якуничева А.Е.

История

- Восточный вопрос в трудах русских церковных деятелей сер. XIX-нач. XX вв. 018**
Митряшкин А.С.
- Образ жизни и общественный строй древних германцев по свидетельствам Цезаря и Тацита 086**
Камардин А.А.

Маркетинг

- Бренд-менеджмент радио-ретранслятора в регионе 22**
Втюрина Е.А.
- Внешний вид персонала как элемент брендинга средств размещения 36**
Алексушин Г.В., Михайлова Ю.В.
- Концепт-отель как инновационная технология маркетинга 114**
Алексушин Г.В., Валиева А.Р.
- Формат бутик-отеля как средство мотивации клиента 284**
Алексушин Г.В., Гагарина Д.В.
- Цифровая кастомизация изделий женской одежды с помощью разработки продуктового конфигуратора на примере бренда «MIO.studios» 289**
Смирнова Е.С.

Педагогика

- Индикаторы сформированности коммуникативных универсальных учебных действий учащихся основной школы 70**
Иванова В.Н., Корнейков Е.Н.
- Ловкость лыжника-гонщика как компонент специальной работоспособности 130**
Калмыков С.Г., Фролов М.Ю.

Политология

- Имидж Республики Корея как фактор «мягкой силы» государства в международных отношениях 63**
Фесенко Е.С.
- Институциональное закрепление принципов консociональной модели демократии в Ливанской Республике 83**
Евдокимов И.Д., Кудрин Г.М., Куликова А.П.
- Консоциональная демократия как модель институциональной организации фрагментированного общества 108**
Евдокимов И.Д., Кудрин Г.М., Куликова А.П.
- Политический конфессионализм в Ливане: проблемы консociональной демократии 172**
Евдокимов И.Д., Кудрин Г.М., Куликова А.П.
- Стратегический ракетный комплекс Р-36орб и системы предупреждения о ракетном нападении США 250**
Бабаченко А.Д.
- Фактор НАТО в российско-испанских отношениях 268**
Щербакова Е.Ю.

Психология

- Современные социально-инновационные технологии в работе с пожилыми и инвалидами в России и за рубежом..... 239**
Милюков А.И., Демидова Т.Е.
- Театр в жизни ребенка старшего дошкольного возраста с задержкой психического развития 255**
Пирко С.Н.

Управление

Возможности применения технологии «зеленая кровля» при реконструкции жилых многоэтажных зданий в городе Пенза	41
<i>Королева О.В., Трифонова Е.А.</i>	
Государственная политика в сфере физической культуры и спорта на территории АЗРФ	50
<i>Ширяевский Д.С., Блохина Н.В.</i>	
Комплекс мер по совершенствованию охраны объектов культурного наследия в г.Новочеркасске	97
<i>Василенко М.С.</i>	
Методические подходы по оценке потребительской лояльности организации.....	134
<i>Ежова В.А., н.р. Воловская Н.М.</i>	
Оценка кадровой составляющей экономической безопасности предприятия.....	148
<i>Спиридонова Д.М., н.р. Ханова И.М.</i>	
Подходы и методы оценки и формирования стратегии управления рисками	166
<i>Иванова К.Э.</i>	
Роль России в современном международном военно-техническом сотрудничестве.....	228
<i>Жолудь А.С.</i>	
Система противодействия угрозам национальной безопасности России в сфере науки, технологии и образования	234
<i>Масендыч Д.В.</i>	
Теоретические подходы в исследовании организаций некоммерческого сектора в условиях современной России.....	260
<i>Котовская К.В.</i>	

Философия

Постсекулярная реальность и духовный опыт неопиизма.....	177
<i>Шурупова М.В.</i>	

Экономика

Анализ институциональной структуры многофилиальных банков Российской Федерации	11
<i>Спижарский Г.Е., Завадская В.В.</i>	
Влияние миграционного кризиса на будущее развитие экономики ФРГ в оценках российской и англоязычной прессы и экспертного сообщества	28
<i>Кузьмин И.А.</i>	
Децентрализация финансовых рынков и инструментов, её последствия.....	56
<i>Беляева Д.М.</i>	
Инновационная деятельность в России как фактор стабилизации экономики	76
<i>Есиева М.Э.</i>	
Оценка экономической безопасности Республики Башкортостан.....	160
<i>Каранова К.С., н.р. Дубинина Э.В.</i>	
Разработка модели влияния курса валют на импорт	205
<i>Иремадзе Э.О., Иванова В.Г.</i>	
Риск применения ИСО в венчурном инвестировании.....	222
<i>Романова Е.А.</i>	
Способы оптимизации налогообложения нефтегазовой компании	245
<i>Горский В.Б.</i>	

Юриспруденция

Актуальные вопросы при документировании преступлений предусмотренного статьи 160 УК РФ	7
<i>Газизов Т.И.</i>	
К вопросу о влиянии неформальной системы норм осужденных на правовую систему	88
<i>Сунцова М.К., н.р. Мартынова С.А.</i>	
К вопросу о надлежащем истце по негативному иску в защите прав на земельный участок.....	93
<i>Олин Е.А.</i>	
Криминалистическая характеристика налоговых преступлений	119
<i>Дектярева А.В.</i>	

Криминологический портрет страхового мошенника.....	125
<i>Ведерникова С.Г.</i>	
Особенности правового статуса органов местного самоуправления	139
<i>Петров В.В., н.р. Аминов И.Р.</i>	
Особенности протекания конфликта в среде осужденных	143
<i>Галич Т.В.</i>	
Правовое регулирование интернет-рекламы в РФ	181
<i>Гарцева А.И.</i>	
Преступность в сфере муниципальной деятельности.....	187
<i>Марченко А.А.</i>	
Проблемы выявления и расследования киберпреступлений.....	194
<i>Гоголев С.А.</i>	
Проблемы правового регулирования вопроса о компенсаторных полномочиях прокурора на стадии возбуждения уголовного дела.....	199
<i>Мальшиева Е.А., н.р. Мартынова С.А.</i>	
Реализация принципа равенства прав родителей при определении места жительства несовершеннолетнего ребенка в условиях раздельного проживания родителей	212
<i>Шаферов А.Н., н.р. Яцечко Л.А.</i>	
К вопросу о регулировании начального этапа уголовного преследования в законодательстве зарубежных государств	218
<i>Арсланов Р.Р.</i>	
Цифровая регистрация сделок с недвижимостью	297
<i>Лобачёв Л.Л., Куцаков Ф.В.</i>	
Понятие и состав общего имущества супругов	302
<i>Шаферова А.В., н.р. Мерзлякова И.С.</i>	
Проблемы и практика законного режима имущества супругов.....	308
<i>Шаферова А.В., н.р. Мерзлякова И.С.</i>	
Реализация принципа равенства прав родителей при определении порядка общения с несовершеннолетним ребенком	314
<i>Шаферов А.Н., н.р. Яцечко Л.А.</i>	
Правовые аспекты защиты прав несовершеннолетних в виртуальном пространстве.....	319
<i>Панчишина А.Я., н.р. Антипов К.А.</i>	

Актуальные вопросы при документировании преступлений предусмотренного статьи 160 УК РФ**Topical issues when documenting crimes under Article 160 of the Criminal Code of the Russian Federation**

*Газизов Т.И.,
преподаватель кафедры профессиональной подготовки
Уфимского юридического института Министерства внутренних дел Российской Федерации
г. Уфа
e-mail: timurgazizov102@gmail.com*

*Gazizov T.I.,
Lecturer
Ufa Law Institut Ministry of the Interior of he Russian Federation
Ufa
e-mail: timurgazizov102@gmail.com*

Аннотация.

Документирование преступлений оказывает первоочередное на выявление и установление лиц, которые совершили общественно-опасные деяния, предусмотренные Уголовным кодексом Российской Федерации.

Кроме того, при помощи документирования устанавливаются свидетели преступных действий, выявляются предметы и документы, а также фиксируются сами противоправные действия лиц.

В статье автором рассмотрены вопросы применения средств документирования, указаны наиболее частные ошибки, которые допускаются при проведении оперативного мероприятия.

Отмечено, что такие ошибки позволяют преступникам уйти от уголовной ответственности, и вносят трудности при расследовании уголовных дел по ст.160 УК РФ. Подчёркивается, что ошибки при документировании влияют на объективность расследования уголовного дела.

Делается вывод о том, что документирование составляет важный этап как следственно-оперативное действия и является доказательной базой при раскрытии преступлений.

Annotation.

Documenting crimes has a primary impact on the identification and identification of persons who have committed socially dangerous acts provided for by the Criminal Code of the Russian Federation.

In addition, with the help of documentation, witnesses of criminal actions are identified, objects and documents are identified, and the illegal actions of persons themselves are recorded.

In the article, the author examines the issues of the use of documentation tools, indicates the most specific mistakes that are made during the operational event.

It is noted that such mistakes allow criminals to evade criminal responsibility, and make it difficult to investigate criminal cases under Article 160 of the Criminal Code of the Russian Federation. It is emphasized that errors in documentation affect the objectivity of the investigation of a criminal case.

It is concluded that documentation is an important stage as an investigative and operational action and is an evidence base for solving crimes.

Ключевые слова: документирование преступлений, расследование, уголовные дела, уголовный кодекс, оперативно-розыскная деятельность, дела оперативного учёта, присвоение и растрата, санкция статьи.

Key words: documenting crimes, investigation, criminal cases, Criminal Code, operational investigative activities, operational accounting cases, embezzlement and embezzlement, article sanction.

В соответствии со ст.10 с Федеральным законом «Об оперативно-розыскной деятельности», [4] для раскрытия преступлений органы, осуществляющие оперативно-розыскную деятельность, для решения задач, возложенных на них настоящим Федеральным законом, могут создавать и использовать информационные системы, а также заводить дела оперативного учёта. То есть, вышеуказанные термины можно обозначить как документирование общественно-опасных и противоправных явлений.

Актуальность темы исследования обусловлена необходимостью выявления проблемных вопросов при документировании сведений по преступлениям, предусмотренным статьёй 160 Уголовного кодекса Российской Федерации.

Федерации. При написании статьи были использованы труды отечественных авторов, это в частности: В.Ф. Луговик, А.Е.Чечетин, а также нормативно-правовые акты Российской Федерации.

В соответствии с п.24 Постановления Пленума Верховного Суда № 48 «О судебной практике по делам о мошенничестве, присвоении и растрате»,^[1] присвоение считается окончанным преступлением с того момента, когда законное владение вверенным лицу имуществом стало противоправным и это лицо начало совершать действия, направленные на обращение указанного имущества в свою пользу.

Как растрата должны квалифицироваться противоправные действия лица, которое в корыстных целях истратило вверенное ему имущество против воли собственника путём потребления этого имущества, его расходования или передачи другим лицам.

Растрату следует считать окончанным преступлением с момента начала противоправного издержания вверенного имущества (его потребления, израсходования или отчуждения).

В том случае, когда лицо совершает с единым умыслом хищение вверенного ему имущества, одна часть которого им присваивается, а другая часть этого имущества растрачивается, содеянное не образует совокупности преступлений.

При решении вопроса о виновности лиц в совершении присвоения или растраты, оперативным сотрудникам органов внутренних дел следует иметь в виду, что обязательным признаком хищения является наличие у лица корыстной цели, то есть стремления изъять и (или) обратить чужое имущество в свою пользу либо распорядиться указанным имуществом как своим собственным, в том числе путём передачи его в обладание других лиц, круг которых не ограничен.

Документирование преступления по ст.160 УК РФ (Присвоение или растрата) осуществляется по следующим направлениям:

1.Выявление и установления лиц, которые могут быть свидетелями относительно преступных действий должностных лиц и осведомлённые о таких событиях.

2.Выявление предметов и документов, которые использовались при совершении преступления, предусмотренного ст.160 УК РФ и имели прямое или косвенное отношение как вещественные доказательства.

3. Документирование и фиксация преступных действий лиц в процессе осуществления контроля за их поведением с помощью видео, аудио техники и иных специальных технических средств, содержания их разговоров, фактов передачи (получения) ими каких-либо предметов и документов при растрате или хищении.

Следует отметить, что особенности документирования преступления, подпадающего под санкции ст.160 УК РФ, зависят от того, имеем ли мы дело с преступными действиями, совершенными в прошлом, или же с событиями, происходящими в настоящее время.

Кроме того оперативно-розыскные мероприятия нацелены на создание предпосылок, обуславливающих оставление преступниками следов, которые в дальнейшем можно зафиксировать и использовать как источники фактических данных (доказательств). Таким образом, документирование в этом случае осуществляется по всем трём направлениям, в том числе и путём фиксации преступных действий разрабатываемых.

При документировании противоправных действий по фактам присвоения или растраты, имевших место в прошлом, оперативная составляющая в работе строится лишь по первым двум направлениям: установление лиц, осведомлённых о преступлении, и выявление предметов и документов, имеющих отношение к преступным действиям согласно требований ст.160 УК РФ.

При документировании преступлений дела оперативного учёта заводятся в целях собирания и систематизации сведений, проверки и оценки результатов оперативно-розыскной деятельности.

Таким образом, документирование преступных действий, подпадающих по диспозицию ст.160 УК РФ

«Присвоение или растрата» [2] является целенаправленным действием, которое направлено на выявление виновных лиц путём выявления и фиксирования данных и последующей возможности привлечения виновных лиц к уголовной ответственности.

Следует отметить, что процесс документирования по своей логике предшествует последующему процессу доказывания по уголовным делам и ставит перед собой цель по обеспечению такого доказывания.

Ключевой проблемой при документировании преступления по ст.160 УК РФ [2] является отсутствие самого доказательства события, надлежащего сбора, хранения и последующего использования оперативных сведений в делах оперативного учёта.

Также важно обратить внимание на попытку искажения собранных оперативными работниками сведений, чтобы подозреваемые в совершении преступления лица могли уйти от ответственности.

В этой связи оперативные работники правоохранительных органов обязаны фиксировать все сведения изначально. Те сведения, которые были получены позже, уже при последующих опросах и не сообщённые изначально, оцениваются с меньшим доверием.

Кроме того, самостоятельный опрос очевидца и представление следователю копии объяснения – верный способ приобщить к материалу проверки по ст.160 УК РФ, [2]интересующие правоохранительные органы сведения, в которых соответственно присутствуют сведения о лицах, которые предоставили такие данные.

Следует отметить, что результаты документирования позволяют установить следующие факты:

- 1.Время и место событий, их обстоятельства.
- 2.Личности участников событий.
- 3.Возможный круг свидетелей (очевидцев).
- 4.Дополнительные источники информации.

Событие, а также его последствия можно зафиксировать с помощью различных вспомогательных инструментов фиксации, например: диктофона и смартфона, фото-видеоаппаратуры. Подчеркнём, что самый предпочтительный способ документирования – это фиксация события на видео.

Стоит отметить, что при письменном фиксировании необходимо формально привязать объяснение как документальный материал в общей картине, так и отдельный его фрагмент к противоправному деянию, а также конкретным лицам, опрашивающему и опрашиваемому.

Отметим основные ошибки при видеодокументировании преступлений, предусмотренных статьёй 160 УК РФ.[2]

- 1.Неточная дата, время и место опроса опрашиваемых.
- 2.Искажение фамилии, имени и отчества опрашиваемых.
- 3.Неточности при видеосъёмке с некоторого удаления, которая не охватывает всю картину происходящего.
- 4.Отсутствие изложения на видео всех сведений, имеющих значение по делу, информацию о пределах осведомлённости, сведения, позволяющие получить дополнительную информацию, идентификация участника событий.
- 5.При опросе на видеосъёмку стараться избегать жаргонизмов, в частности, если опрашиваемый их использует, уточните на видеокамеру значение и смысл этих слов (фраз).
- 6.Избегание умолчаний, наводящих вопросов, а также ответов в виде вопросов и намёков.
- 7.Разрывов в ходе видеосъёмки. При необходимости перерыва в опросе следует ставить запись на паузу, оговаривая это под запись до паузы, и оговаривая под запись же возобновление записи.
- 8.Умение обращаться с техникой.

Рассматривая основные ошибки при письменном документировании, следует обратить внимание на такие нюансы. Так, первоначальной и самой критической ошибкой при документировании письменно является отсутствие чёткой взаимосвязи событий (отдельных фрагментов), которые осуществлялись конкретными лицами. [5, 12-14]

Далее следуют письменные неточности при фиксации фамилии, имени и отчества опрашиваемых лиц, дата и место рождения, то есть персональные данные, от точности которых зависит сведения о конкретном лице.

Таким образом, результативность документирования состоит в том, чтобы полностью задокументировать противоправные действия каждого из проверяемых лиц, в достаточном объёме. Однако излишнее документирование может привести к тому, что проверяемые в процессе могут совершать новые преступления, особенно при рассмотрении дел о преступлениях, предусмотренных статьёй 160 УК.

Поэтому исходя из пределов документирования, следует учитывать конкретные обстоятельства. В этой связи первоочередной задачей является документирование главных фактов и наиболее значимых эпизодов преступной деятельности подозреваемых в совершении преступления по ст.160 УК РФ.

В заключение следует отметить, что документирование преступлений является важным этапом при проведении следственно-оперативных действий и служит первоначальной доказательной базой при раскрытии преступлений.

Таким образом, ошибки при документировании противоправных общественно-опасных деяний должны быть сведены к минимуму, так как от этого зависит полнота расследования уголовного дела. Поэтому несоблюдение порядка документирования может повлечь не только достичь цели документирования, но и позволит преступникам уйти от уголовной ответственности.

Список используемой литературы:

1. Постановление Пленума Верховного Суда № 48 «О судебной практике по делам о мошенничестве, присвоении и растрате» от 30.11.2017;
2. Уголовный кодекс Российской Федерации от 13.06.1996;
3. Уголовно-процессуальный кодекс Российской Федерации от 18.12.2001;
4. Федеральный закон № 144 «Об оперативно-розыскной деятельности» от 12.08.1995;
5. Четин А.Е., Луговик В.Ф. Оперативно-розыскная деятельность органов внутренних дел – «Вестник Омской академии РФ» – № 7, 2020, стр.12-14.

Анализ институциональной структуры многофилиальных банков Российской Федерации

Analyze of the institutional structure of multi-branch banks of the Russian Federation

Спижарский Г.Е

Студент 3 курса,

Ф-т экономики и управления,

Финансовый университет,

Россия, Омск.

e-mail: egorgoga2401@gmail.com

Spizharsky G. E.

3rd year student,

Faculty of Economics and Management,

Financial University,

Russia, Omsk.

e-mail: egorgoga2401@gmail.com

Научный руководитель:

Завадская Вера Владимировна

старший преподаватель

Финансовый университет,

РФ, г. Омск

e-mail: vvzavadskaya@mail.ru

Scientific advisor

Zavadskaya Vera Vladimirovna

Senior lecturer

Financial University,

Russia, Omsk

e-mail: vvzavadskaya@mail.ru

Аннотация.

В данной статье рассматривается теоретическая основа институциональной структуры многофилиальных банков в России. Проводится анализ институциональной обеспеченности Российской Федерации количеством кредитных организаций, а также их концентрацию по федеральным округам России. На примере 3 крупных многофилиальных банков проводится оценка их деятельности. В ходе исследования, выявлены основные проблемы и определены направления развития институциональной структуры банковской системы Российской Федерации.

Annotation.

This article examines the theoretical basis of the institutional structure of multi-branch banks in Russia. The analysis of the institutional security of the Russian Federation with the number of credit institutions, as well as their concentration in the federal districts of Russia, is carried out. On the example of 3 large multi-branch banks, an assessment of their activities is carried out. In the course of the research, the main problems are identified and the directions of development of the institutional structure of the banking system of the Russian Federation are determined.

Ключевые слова: банковская система, институциональная структура, кредитные организации, банковский сектор.

Key words: banking system, institutional structure, credit organizations, banking sector.

В нынешнее время, банковская сфера является неотъемлемой частью национальной экономики. Её функциональность только расширяется, обеспечивая непрерывность экономического процесса в обществе. Особенностью банковской сферы заключается в том, что она развивается совместно с экономической ситуацией в стране, но также она является фактором стабилизации или дестабилизации этого процесса. От неё зависит экономический рост в стране, денежно-кредитное регулирование, макроэкономическое равновесие и устойчивое развитие.

Продолжая мысль особенности банковской сферы, проблемы, которые появляются в данной секторе экономики, невозможно решить с позиции микроэкономического анализа, то есть отдельного взятого потребителя банковских услуг или отдельного банка. Чтобы проанализировать данную область, необходимо работать на макроэкономическом уровне, учитывая совокупность проблем, решаемых в рамках макроэкономики.

Развитие банковского сектора позволяет появиться многофилиальным банкам, которые увеличивают доступность банковских услуг, что повлечёт за собой рост денег в обращении.

Для начала обратимся к нашей банковской системе. Как видно из рисунка 1, она состоит из двух уровней. [2, 60-61]

На первом уровне находится мегарегулятор всей нашей финансово-рыночной системы – Банк России. А это значит, что он отвечает за регулирование, надзор и развитие всех секторов финансового рынка, в который и входит банковская система. [14]



Рисунок 1. Банковская система Российской Федерации

Следующий уровень принадлежит кредитным организациям, основная цель у них это получение прибыли путём выполнения банковских операций на основании имеющихся лицензий, которые выдал Банк России. Данные организации делятся на банки и небанковские кредитные организации, различаются выполняемыми операциями.

Одним из факторов разделения банков является наличие и отсутствие филиалов. То есть, происходит деление на многофилиальные и бесфилиальные банки.

Филиалы кредитных организаций – это обособленное подразделение кредитной организации, которое

находится вне территории кредитной организации, имеющее право на определённые банковских операций, в соответствии с полученной лицензией организацией. [1]

Дополнительные офисы - это структурные подразделения, которые обслуживают клиентов и продвигают банковские услуги. Открытие данных офисов обходится кредитным организациям намного дешевле, размещение филиалов или представительств.

Операционные офисы – это структурные подразделения, которое может находится вне территориального учреждения Банка России, из-за чего он имеет ограничения в выполнении некоторых операций. По сути, это те же дополнительные офисы, только, если они находятся не на территории территориального учреждения Банка России, имеют следующие ограничения:

- Организации операций купли-продажи иностранной валюты в любых формах (наличные и безнал.) на рынках – межбанковском и биржевом;
- Осуществлении операций по купле-продаже ценных бумаг и других финансовых активов;
- Предоставлении и получении займов.

Операционная касса вне кассового узла - внутреннее структурное подразделение банка, которое осуществляет только кассовое обслуживание населения: прием и выдача вкладов, прием коммунальных и других платежей от физических лиц, покупка и продажа ценных бумаг.

Кредитно-кассовый офис - внутреннее структурное подразделение банка или его филиала. Осуществляет операции по предоставлению денежных средств субъектам малого предпринимательства и физическим лицам и их возврату (погашению), а также кассовое обслуживание юридических и физических лиц.

Передвижные пункты кассового обслуживания – это внутренние структурное подразделение, организованное на базе автотранспортного средства. Данные пункты в праве осуществлять операции с наличной валютой Российской Федерации, иностранной валютой и чеками, открытием банковских счетов, а также работники данного пункта могут удостоверить завещательные распоряжения правами на денежные средства физического лица. [11]

Для макроэкономического анализа институциональной структуры многофилиальных банков необходимо найти данные по количеству банков с универсальной и базовой лицензией, посмотреть динамику филиалов и внутренних структурных подразделений банков в разных округах Российской Федерации.

В 2013 году Центральный Банк стал мегарегулятором после того, как полномочия Федеральной службы по финансовым рынкам были переданы. Одна из причин данного действия является создание единой надзорной среды для устранения проблем в регулировании. Центральный банк принимает решение ужесточить определённые нормативы, чтобы сократить количество учреждений банковской системы, куда входят Учреждения Банка России, кредитные организации и их филиалы и так далее. Так с 2013 года по 2020 общее количество таких учреждений сократилось на 35 %, а именно с 46 451 до 29 984. [4, 8-9]

Если рассматривать сокращение банков за последние 3 года (2018-2020), то по таблице 2, можно сказать, что количество банков сократилось на 74 банка или на 17%.

Как можно заметить, в нашей стране преимущество банков с универсальной лицензией, чем с базовой. Связано это с тем, что банк может осуществлять больший спектр услуг, а, значит, это может принести больший доход, поэтому банки стремятся получить именно универсальную лицензию. [14]

Таблица 1. Количественные характеристики кредитных организаций России

	2018	2019	2020
Количество банков	440	402	366
Банки с универсальной лицензией	291	266	248
Банки с базовой лицензией	149	136	118
Отзыв лицензий	60	28	16

Рассматривая динамику отзыва лицензий, то она уменьшается. Если в 2014-2016 в среднем количество отозванных лицензий составляло 92, то сейчас оно составляет 35[4,14]. Это даёт повод понять, что Центральный банк заканчивает процесс отзыва лицензий и в банковской сфере Российской Федерации остаются только те банки, которые могут выполнять нормативы Банка России. То есть, количество банков с рисками банкротства снижается к минимуму.

Изучая размещение кредитных организаций по федеральным округам, рисунок 2 покажет, что головные офисы кредитных организаций в большинстве своём находятся в центральном федеральном округе, а именно в Москве и Московской области.

Как видно, почти все округа имеют меньше 50 кредитных организаций, за исключением Приволжского федерального округа. За три года во всех регионах сократилось количество кредитных организаций.

По мимо головных офисов, организации могут размещать филиалы и внутренние структурные подразделения(ВСП). На рисунке 3 представлена данная картина. На ней видно, что в Центральном федеральном округе намного меньше размещённых филиалов и ВСП. Однако, на рисунке 3 данные по филиалам и ВСП, у которых головной офис находится в одном округе, а его филиалы в других. Таким образом, многофилиальные банки решают проблему институциональной структуры банковской системы в Российской Федерации.

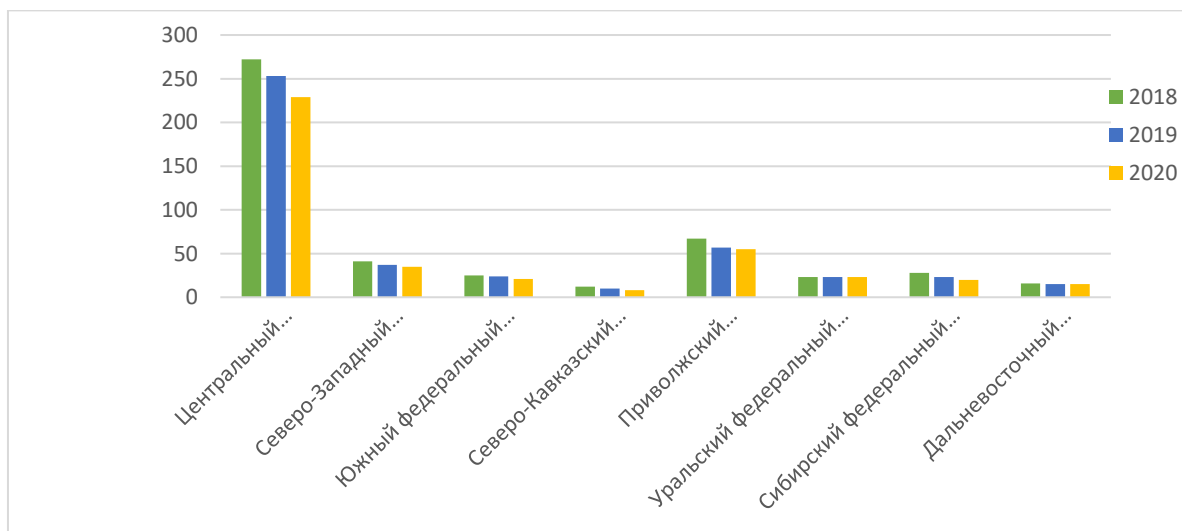


Рисунок 2. Кредитные организации регионов

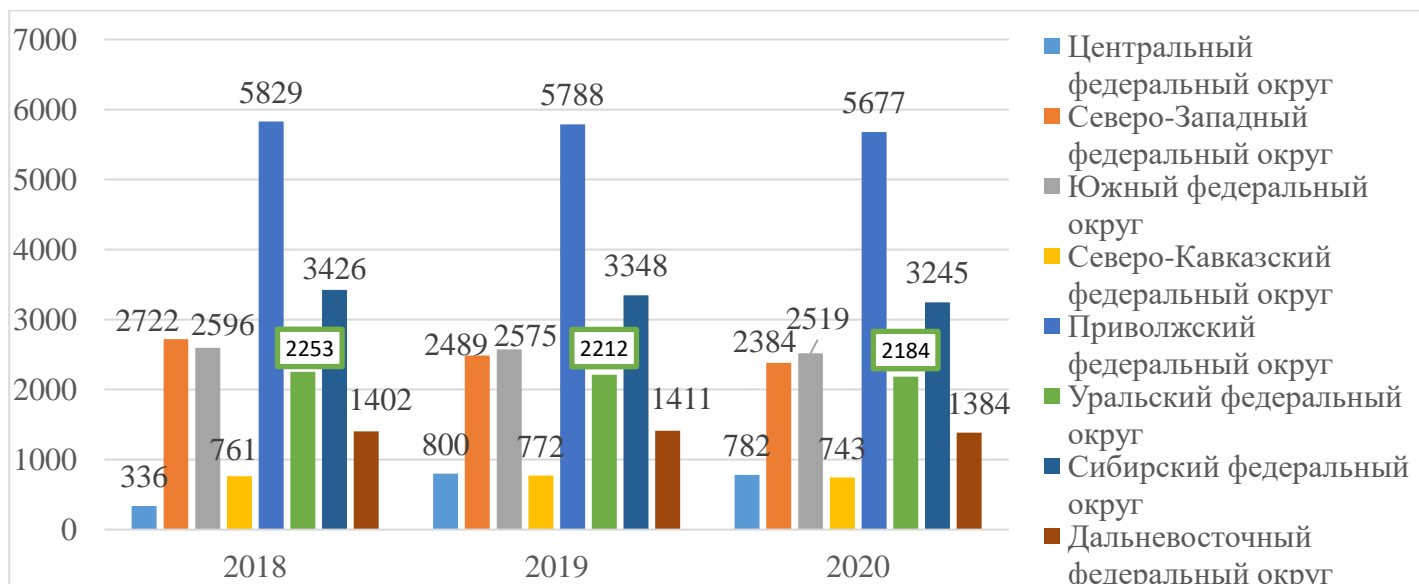


Рисунок 3. Размещение филиалов и ВСП в других регионах

Полная картина институциональной структуры банковской системы в Российской Федерации представлена на рисунке 4 и 5. Все показатели пропорционально уменьшаются, чтобы Центральному банку было проще проводить контроль за банковским сектором. Больше всего по нашей стране распределены дополнительные офисы. За 3 года их количество уменьшилось на 1 046 офисов и на начало 2021 года составляют 19453. Больше всего дополнительных офисов расположено в Центральном федеральном округ, где на начало января 2021 года их количество составляла 5469. На втором месте находится Приволжский федеральный округ с 4712 дополнительными офисами. Меньше всего расположено в Северо-кавказском федеральном округе. Несмотря на уменьшение всех офисов, филиалов и т.д. во всех регионах, в данном регионе наоборот произошло увеличение. Сначала с 2018 по 2019 данное количество увеличилось на 22 дополнительных офиса и стало составлять 608.

На втором месте находятся операционные офисы. За 3 года количество данных офисов уменьшилось на 9% и составило 5479.

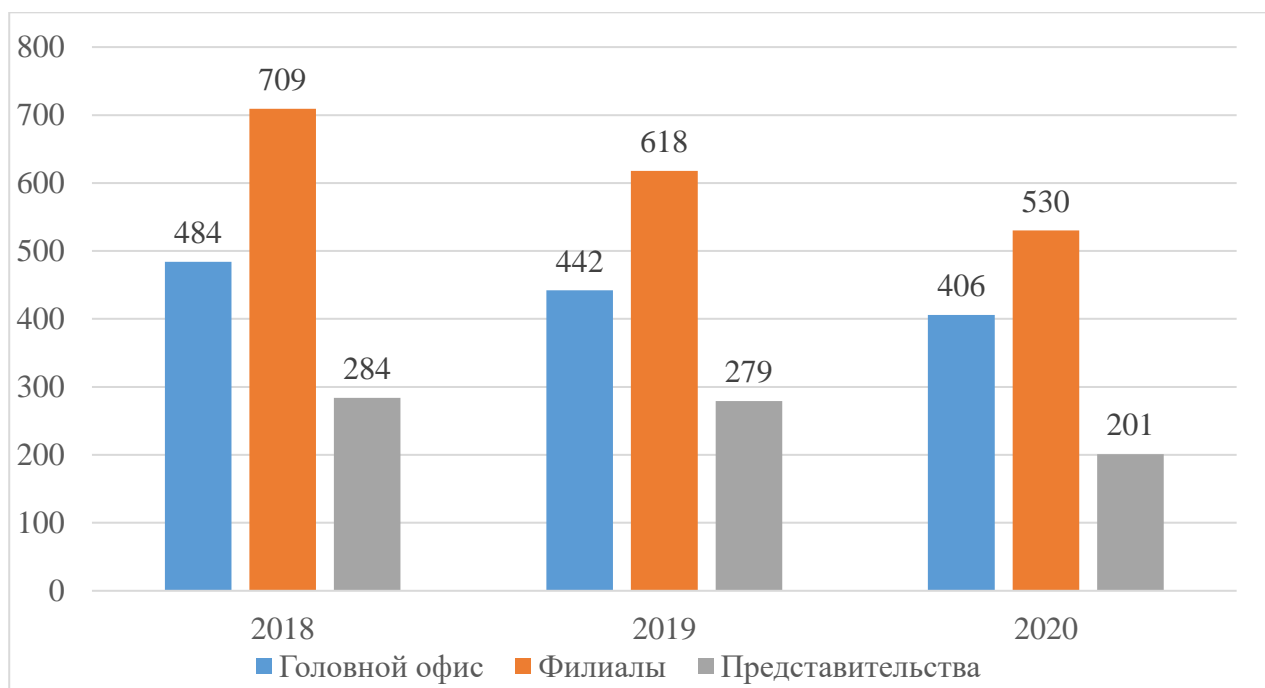


Рисунок 4. Общее количество кредитных организаций и филиалов в Российской Федерации

Третье место занимают кредитно-кассовые офисы, которые наоборот только выросли на 49. С 2018 года

по 2019 прирост количества данных офисов составил 15%, а именно на 280 офисов больше, из-за чего общее их число составило 2198. За 2019 – 2020 количество уменьшилось на 231. На начало 2021 года данных офисов насчитывается 1967.

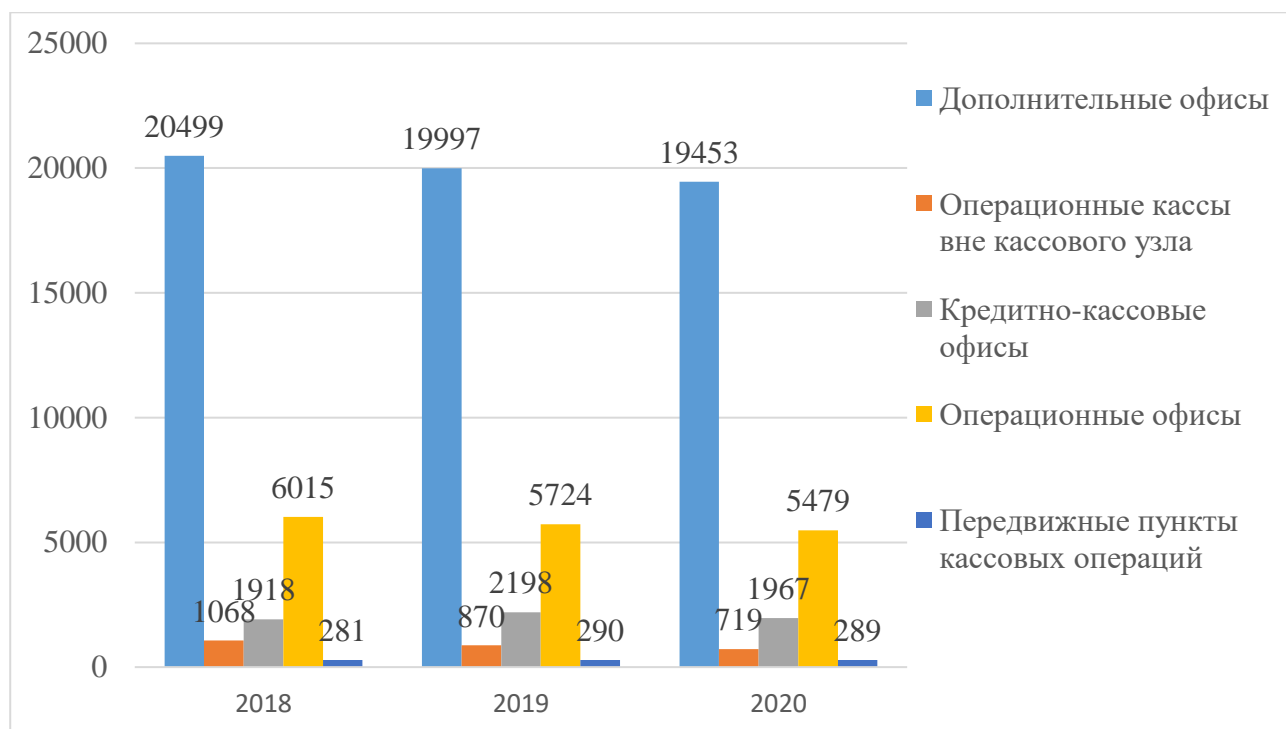


Рисунок 5. Общее количество офисов, операционных касс и передвижных пунктов в Российской Федерации

На предпоследнем месте по количеству, занимают операционные кассы вне кассового узла, которые за 3 года сократились в 3 раза, а именно с 1068 до 719. Резкое уменьшение произошло в Северо-кавказском федеральном округе, где с 49 в 2018 году, к началу 2020 их количество сократилось до 5. Данное сокращение встречается в Сибирском федеральном округе и в Приволжском.

Меньше всего в нашей стране передвижных пунктов кассовых операций. За период 2018-2020 они увеличились на 8 единиц, и на начало 2021 года их количество равно 289.

Количество филиалов уменьшилось с 709 до 530, что в процентном соотношении составляет 25%. Размещены они также как и дополнительные офисы. Большой удельный вес приходит на Центральный федеральный округ, однако такие же филиалов находятся в уральском и приволжском округе, а именно 86 и 82 соответственно. Меньше всего также в северо-кавказском федеральном округе.

Представительства банка сократились на 29% и в за 2020 год их количество составило 201, когда в 2018 их было 284.

Теперь разберём институциональную структуру многофилиальных банков на примере, взяв за основу 3 крупных банка с большей долей активов-нетто в банковском секторе. Это Сбербанк, ВТБ и Газпромбанк. [10] Активы включают, помимо собственного капитала, деньги вкладчиков, межбанковские кредиты и иные привлечённые средства. Они показывают величину банка, условия надёжности. [12]

Как видно на рисунке 6, активы данных банков только увеличиваются. Если за базисный год взять 2018 и сравнить его с 2020, то базисный темп прирост у Сбербанка составляет 24%, у ВТБ – 30%, а у Газпромбанка – 18%. Абсолютное отклонение в сравнении с базисным годом следующее: у Сбербанка данное отклонение составляет 6 690 млрд. рублей, ВТБ имеет отклонение в 4 000 млрд. рублей, а у Газпромбанка отклонение получилось 1 152 млрд. рублей.

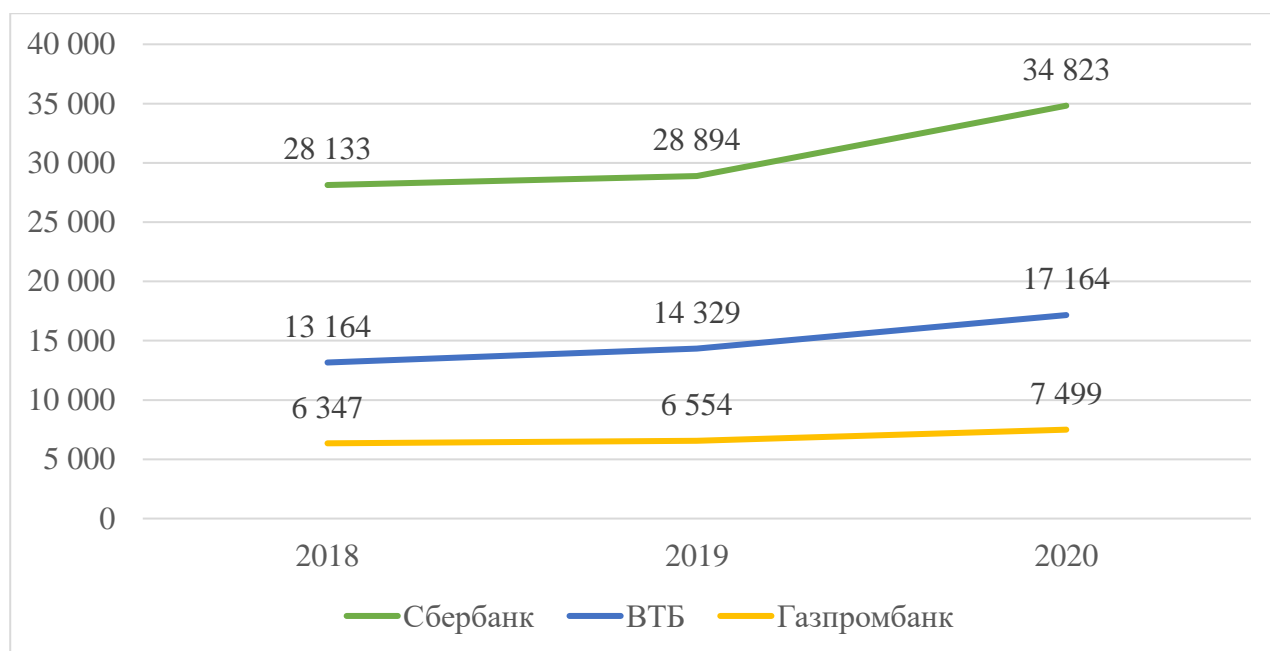


Рисунок 6. Общее количество активов крупнейших многофилиальных банков Российской Федерации

Аналогично ситуации с сокращением институциональной структуры банковской системы в Российской Федерации, сокращение пришлось и на крупные многофилиальные банки, что видно по таблице 3. Количество офисов и филиалов сократилось. За данный период филиалы сократились на 7-8 единиц, за исключением Газпромбанка, дополнительные офисы у последнего банка сократились на 28 единиц, у ВТБ данный показатель уменьшился на 105 единицы, а у Сбербанка дополнительные офисы уменьшились на 301 единицу. Операционные кассы уменьшились незначительно, у Сбербанка на 4 единицы, ВТБ – 1, а Газпромбанк сократил их с 5 до 3. Операционные офисы больше всего уменьшились у Сбербанка, а именно на 119 единиц, ВТБ сократил данные офисы на 9 единиц, а Газпромбанк – на 16. [5,6,7]

Таблица 2. Институциональная структура крупнейших многофилиальных банков Российской Федерации

	Филиалы	Дополнительные офисы	Операционные кассы вне кассового узла	Операционные офисы	Передвижные пункты
2020					
Сбербанк	88	13124	85	559	283
ВТБ	20	565	4	819	-
Газпромбанк	20	274	3	128	-
2019					
Сбербанк	93	13269	88	623	283
ВТБ	23	601	4	818	-
Газпромбанк	20	289	5	136	-
2018					
Сбербанк	96	13425	89	678	274
ВТБ	27	670	5	828	-
Газпромбанк	20	302	5	144	-

Как заметно по приведённым банкам и общей институциональной структуре Российской Федерации, в большинстве показателей наблюдается снижение.

Во-первых, это связано с политикой Банка России, который начал ужесточать правила получения

определённой лицензии для улучшения контроля за банковской системой из-за чего, многие банки не могли позволить открыть дополнительный офис или другое подразделения. Также уменьшением институциональной структуры банков произошло из-за отзыва лицензий или реорганизации в другой вид кредитной организации. [3, 71]

Во-вторых, это можно связать с нестабильностью российского рубля, из-за которого вкладчики могут резко забрать деньги со вкладов, что может привести к рискованной ситуации для банка. Из-за низкой ключевой ставки, показанной на рисунке 7, процент по вкладам не особо высокий, что влияет на срок вклада денег.[17] Чаще всего это вклады до востребования, который можно закрыть в любой момент, из-за чего риски банка возрастают. Поэтому люди при малейших новостях об изменении цен на нефть, курса доллара или евро, снимали деньги со вкладов и куда-то тратили или инвестировали. Однако, вкладываются клиенты не в пользу российских денег или компаний и это беспокоит Центральный банк. [13]

В-третьих, не маловажным фактором является и пандемия 2020 года, которая повлияло на снижение многих офисов в период с 2019 по 2020 год. Ведь если людям запрещено посещать общественные места, зачем содержать данные офисы. Намного выгоднее с точки зрения затрат, работников подключить к удалённой работе, а клиентов перенаправить на онлайн-банкинг, что не лишает банка прибыли. Из-за этого Сбербанк и ВТБ в некоторых городах ликвидировали некоторые филиалы. Так, к примеру, в Екатеринбурге к началу 2021 года число филиалов банка ВТБ снизилось с 2 до 1. Данных примеров много и они показывают, что в период пандемии многие организации оптимизировали свой бюджет из-за чего и произошло сокращение институциональных структур. [11]



Рисунок 7. Ключевая ставка Банка России за 2018-2020 года

Данные факторы и повлияли на уменьшение институциональной структуры многофилиальных банков. Стоит учесть тот факт, что несмотря на большее количество головных офисов, филиалов находится в Центральном федеральном округе, их нехватку в других регионах дополняют обилие дополнительных и операционных офисов. Ведь они могут выполнять основные операции, которые требуют от них клиенты, да и обслуживание данных офисов менее затратное, чем у представительств или филиалов.

Однако, если говорить об количество услуг, предоставляемыми банками, то они только увеличиваются. Количество разных банковских карт, кредитов и ипотек с каждым годом увеличивается. Связано это с развитием

онлайн-банкинга, который позволяет ускорить процесс обработки определённых операций, не приходя в офис. Это подтверждается отчётами банка, в которых указано, что за период 2018-2020 года, доля продаж в цифровых каналах банка выросла с 32,8% до 55%.

Как видно из рисунка 8, у Сбербанка постоянно увеличивается количество частных клиентов, то есть банк активно привлекает новых людей участвовать в жизни банковской системы Российской Федерации, что положительно влияет на развитие данного сектора.

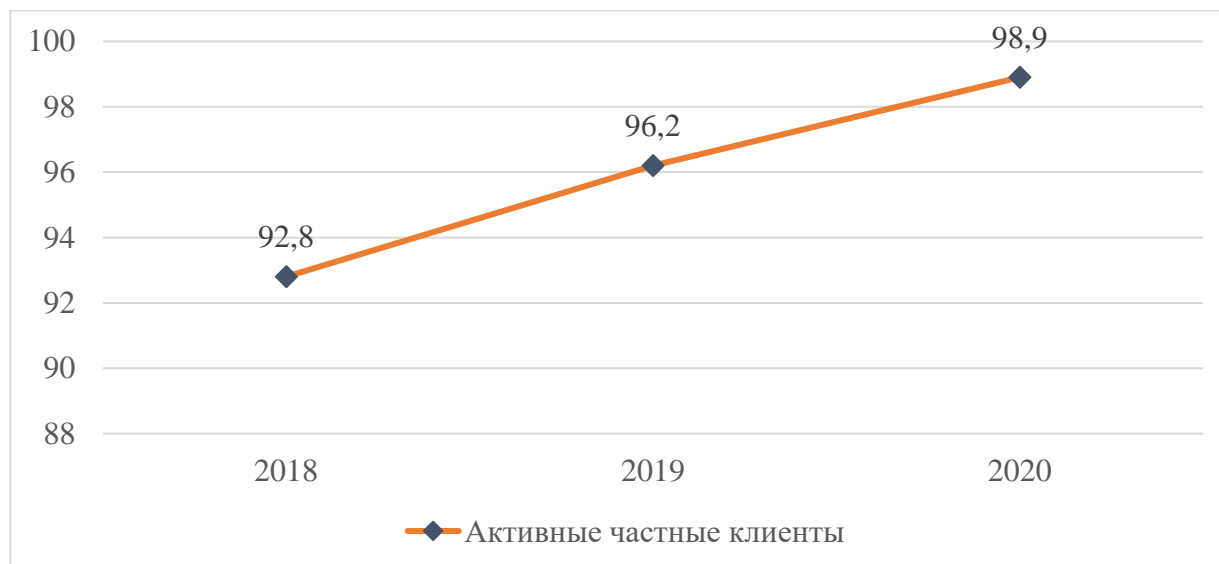


Рисунок 8. Количество активных частных клиентов Сбербанка

Что касается других банков, учитывая тот факт, что активы-нетто у ВТБ и Газпромбанка имеют положительный рост, тут можно предположить, что на это влияет либо увеличение числа клиентов банков, либо увеличение сумм по кредитованию. Последнее может быть значимым фактором повышения активов банков, о чём свидетельствует анализ Центрального банка. За последние 3 года активы банковского сектора выросли на 13%, а именно с 94 084 до 103 842 млрд. рублей. Это означает, что сокращение институциональных структур банков не уменьшило банковский сектор, а, наоборот, развило его, что увеличило удельный вес в экономике страны. [8,9]

Для улучшения институциональной структуры банковского сектора напомним, что кредитные организации неравномерно распределены по регионам страны. В большинстве преобладает Центральный федеральный округ, в частности город Москва и Московская область. Банки должны обеспечить отдалённые районы таким же спектром услуг, что доступны центральному округу. Возможно, для это стоит уменьшить количество дополнительных и операционных офисов в пользу кредитно-кассовых офисов и передвижных пунктов кассовых операций. [3, 137]

Продолжать развитие онлайн-банкинга, чтобы увеличить количество людей в нём, а также работоспособности банка. Данный метод позволяет ускорить платёжеспособность клиентов, обработку информации, выполнение разных операций. Тем более, когда сейчас данные операции можно выполнять при помощи смартфонов, многофилиальные банки должны обустроить свои предоставляемые услуги под мобильные приложения. Это выгодно, как банкам, из-за чего количество клиентов возрастет, ускорит работу банка, а, значит и увеличит их прибыль от увеличения операций, так и для клиентов, которые смогут сократить своё время для получения необходимой услуги. Помимо времени, они сократят денежные средства, которые могли быть потрачены на поход в офис банка, уменьшат количество стрессовых ситуаций от количества очередей.

Для этого необходимо увеличить радиус доступа жителей федеральных округов к высокоскоростному

интернету. Учитывая, что многие крупные многофилиальные банки государственные, затраты на это может помочь уменьшить правительство, что только улучшит социальный и экономический уровень в федеральном округе. В частности, необходимо это больше поселениям, ведь там часто не то, что интернет отсутствует, телефонная связь находится с трудом.

Также данные банки должны создать хорошо проработанный мобильный сайт, чтобы клиенты могли легко ориентироваться в нём. Простой и понятный сайт вызовет только положительный настрой клиента. В то время как сайт, на котором много информации, которую клиент не в состоянии понять, оттолкнёт будущих клиентов из-за нежелания разбираться.

Проанализировав институциональную структуру многофилиальных банков Российской Федерации стоит отметить, что большинство из них являются государственными. Это имеет как положительные, так и отрицательные стороны. Для Банка России это положительный факт, ведь для него это является гарантией выполнения всех нормативов и других его требований, очищает банковскую систему от лишних и подозрительных организаций, улучшает экономическую стабильность в стране, увеличение надёжности банка для общества.

Однако увеличение государственных многофилиальных банков сокращает конкуренцию в данном секторе, и в последствии может привести к сдерживающим факторам из-за которых не смогу развиваться частные банки. [4, 11]

Несмотря на политику Центрального банка на ужесточение получения лицензий, и массовый отзыв их за несоблюдение нормативов, общее снижение всех подразделений кредитных организаций, и, в частности, многофилиальных банков, развило банковский сектор, на что указывает рост активов банковского сектора.

Список используемой литературы:

1. Федеральный закон от 02.12.1990 №395-1 «О банках и банковской деятельности»;
2. Макроэкономический анализ банковской сферы : учебник / коллектив авторов ; под ред. О.Н.Афанасьевой, С.Е. Дубовой. – 2-е изд., перераб. И доп. – Москва : КНОРУС, 2019. – 360 с. – (Бакалавриат), - Режим доступа: <https://www.book.ru/book/931150>
3. Антонюк О.А., Финансовая устойчивость региональных банков в условиях изменения институциональной структуры банковской системы России : дис. ... канд. экон. наук: 08.00.10 / Антонюк, О. А., Поволжский гос. ун-т сервиса. – Тольятти, 2018. – 200 С.
4. Гавриленко Т.Ю., Анализ и оценка институционального состояния банковской системы России / Гавриленко Т.Ю., Григорев В.А.// Вопросы студенческой науки- 2020 - №11 (51) – С. 13-20.
5. Годовая отчётность ВТБ [Электронный ресурс] – Режим доступа: <https://www.vtb.ru/akcionery-i-investory/finansovaya-informaciya/raskrytie-finansovoj-otchetnosti-po-rsbu/> (дата обращения 01.06.2021);
6. Годовая отчётность Газпромбанка [Электронный ресурс] – Режим доступа: <https://www.gazprom.ru/investors/disclosure/reports/2020/> (дата обращения 01.06.2021);
7. Годовая отчётность Сбербанка [Электронный ресурс] – Режим доступа: <https://www.sberbank.com/ru/investor-relations/reports-and-publications> (дата обращения 01.06.2021);
8. Издания Банка России О развитии Банковского сектора Российской Федерации в январе 2021 года [Электронный ресурс] – Режим доступа: https://cbr.ru/Collection/Collection/File/32012/razv_bs_21_01.pdf (дата обращения 05.06.2021);
9. Издания Банка России О развитии Банковского сектора Российской Федерации в январе 2020 года [Электронный ресурс] – Режим доступа: https://cbr.ru/Collection/Collection/File/27385/razv_bs_20_01.pdf (дата обращения 05.06.2021);
10. Рейтинг банков по активам нетто [Электронный ресурс] – Режим доступа: <https://www.banki.ru/banks/ratings/> (дата обращения 05.06.2021);
11. Словарь банковских терминов [Электронный ресурс] – Режим доступа: https://www.banki.ru/wikibank/vnutrennie_strukturnye_podrazdeleniya_banka/ (дата обращения 05.06.2021);
12. Финансовые показатели банков – январь 2021 [Электронный ресурс] – Режим доступа: <https://rostsber.ru/publish/banks/about-banks/finansovyie-pokazateli-bankov-january-2021.html> (дата обращения 05.06.2021);
13. ЦБ готов построить «дамбу»: деньги вкладчиков утекают не туда [Электронный ресурс] – Режим доступа: <https://news.ru/economics/cb-gotov-postroit-dambu-dengi-vkladchikov-utekayut-ne-tuda/> (Дата обращения 01.06.2021);

14. Центральный банк Российской Федерации [Электронный ресурс] – Режим доступа:
<http://www.cbr.ru/> (дата обращения 05.06.2021);

Бренд-менеджмент радио-ретранслятора в регионе**Brand management of a radio repeater in the region***Втюрина Елизавета Алексевна**Магистрант,**Российский государственный гуманитарный университет,**Москва, Россия,**E-mail: lizovetavtyurina@mail.ru**Vtyurina Elizaveta Alekseevna,**Graduate Student,**Russian state University for the Humanities,**Moscow, Russia,**E-mail: lizovetavtyurina@mail.ru***Аннотация.**

В работе приведен анализ бренд-менеджмента радио-ретранслятора в регионе, его позиционирования в онлайн и офлайн средах. Описаны мероприятия по управлению брендом станции, проводимые в регионах, и их результаты. Описана коммуникация аудитории и бренда радио на различных площадках. Проведен анализ коммуникационных мероприятий радиостанции и обобщены полученные сведения. В основе работы лежит сравнительно сопоставительный анализ, и контент-анализ с применением качественного и количественного методов исследования.

Annotation.

The paper provides an analysis of the brand management of the radio repeater in the region, its positioning in online and offline environments. The station's brand management activities carried out in the regions and their results are described. The communication of the audience and the radio brand on various platforms is described. The work is based on comparative comparative analysis and content analysis using qualitative and quantitative research methods.

Ключевые слова: радиовещание, бренд-менеджмент, брендинг в сфере радиовещания, региональное радиовещание, радио, радио-ретранслятор.

Key words: radio broadcasting, brand management, branding in the field of radio broadcasting, regional radio broadcasting, radio, radio repeater.

Управление брендом радиостанции сегодня – это не только ее позиционирование в прямом эфире в FM диапазоне, это комплекс различных средств передачи информации в офлайн и онлайн средах, среди которых: прямой эфир, онлайн вещание, PR-акции и мероприятия, а также различного рода подкасты, социальные сети и приложения для трансляции радиоэфира. Появление подобного комплекса средств позиционирования, объединяющих классическое радио, неслучайно. Сегодня радиостанциям необходимо подстраиваться под интересы и потребности аудитории, внедряя в классическое вещание digital инструменты. Однако для полноценного использования новых технологий в радиоэфире радиостанциям необходимы ресурсы: временные, человеческие и финансовые. Ресурсы в необходимых количествах имеют федеральные радиостанции ввиду своих масштабов, следовательно, подобным станциям легче внедрять новые технологии в радиоэфир, привлекая слушателя в онлайн или FM диапазон. Комплекс подобных мероприятий, помимо привлечения аудитории к радиостанции, позволяет выделять бренд радио среди других, наделяя его ценностями и идеями.

Позиционирование в радиовещании играет большую роль, ввиду сильной конкуренции на рынке из-за количества самих станций и оттока аудитории. Радиостанции, внедряя новые технологии, управляют брендом станции, позиционируя себя в глазах слушателей, как технологичные средства массовой информации, находящиеся на равне с интернет СМИ и иными платформами. Сегодня внедрение новых технологий, использование digital платформ и современных форматов коммуникации с аудиторией влияет на бренд станции, вызывая положительные ассоциации у слушателей. Однако их использование в полном объеме сегодня возможно

только на федеральных станциях, ввиду отсутствия в регионах такого количества ресурсов. Поэтому развитие бренд-менеджмента федеральной станции сегодня в разы эффективней региональных из-за большего количества возможностей.

Здесь же можно отметить региональные подразделения федеральных станций. Управление их брендом во многом зависит от федеральной станции, однако для создания репутации в регионе им также необходимо использование различных инструментов бренд-менеджмента. Стоит отметить, что региональным подразделениям федеральных станций необходимо соблюдать те условия, которые регламентирует федеральная радиостанция. Репутация и популярность станции в регионе – заслуга головного офиса, ввиду ее деятельности по управлению брендом, ограничений филиалов в нововведениях в эфир и социальные сети, а также контроле их работы. Так, не имея возможности управлять эфиром станции на постоянной основе, радио в регионах приходится искать иные пути позиционирования посредством региональных вставок в эфир, проведения PR-акций и мероприятий, а также позиционирования в социальных сетях.

В работе автор рассматривает радиостанцию ретранслятор «Европа Плюс Киров», которая находится в городе Киров. Исследуемая станция является региональным подразделением федеральной станции «Европа Плюс», вещающей в формате CHR (contemporary hit radio). Музыкальной основой подобного формата стали мировые хиты настоящего времени. Радиостанция «Европа Плюс Киров» вещает в регионе более 25 лет, сегодня она – лидер в регион по доле аудитории. По данным региональных исследований, представленных на рисунке 1, проведенных методом телефонного опроса, радио в Кирове выбирает 88% населения, из них «Европу Плюс Киров» – 35% или 104 тысячи человек, стоит отметить, что всего в регионе порядка 17 радиостанций сетевых и локальных.

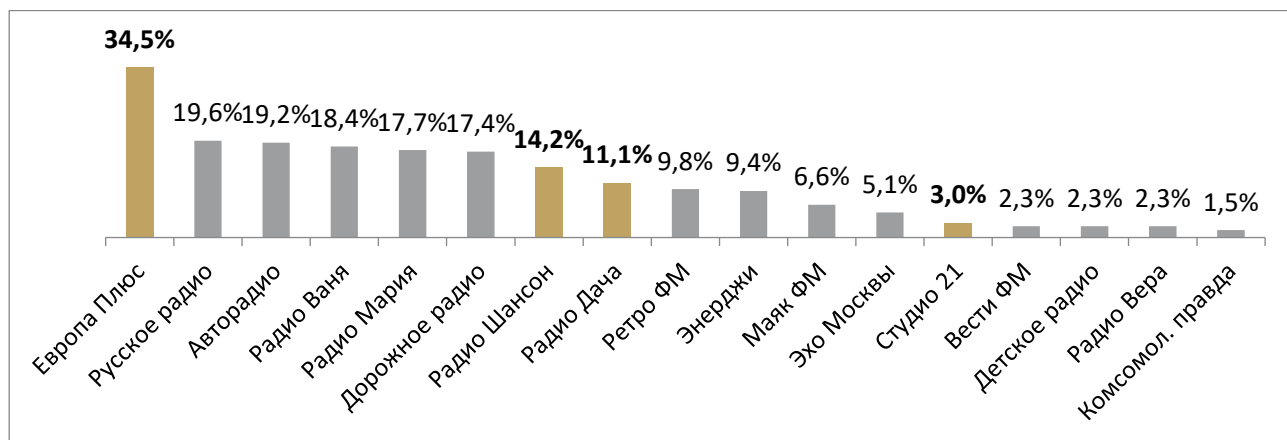


Рисунок 1. Распределение аудитории радио в городе Киров

Аудитория радио «Европа Плюс Киров» схожа с аудиторией федеральной станции и состоит из мужчины и женщины в возрасте от 20 до 45 лет. Из рисунка 2 видно, что аудиторию станции составляют женщины - около 54% и мужчин - 46%. На рисунке 2 также представлено распределение процента слушателей станции по возрастным группам. Так среди всей аудитории станции 40% составляют люди в возрасте 25 - 34 года, 19% - 18-24 года, порядка 20% аудитории находятся в возрасте от 35 до 44 лет, аудитория в возрасте 45-54 года составляет 11% от общего числа слушателей, подростки от 14 до 17 лет занимают 6% аудитории станции, а люди в возрасте 55+ всего 4%.

Аудитория "Европа Плюс Киров"

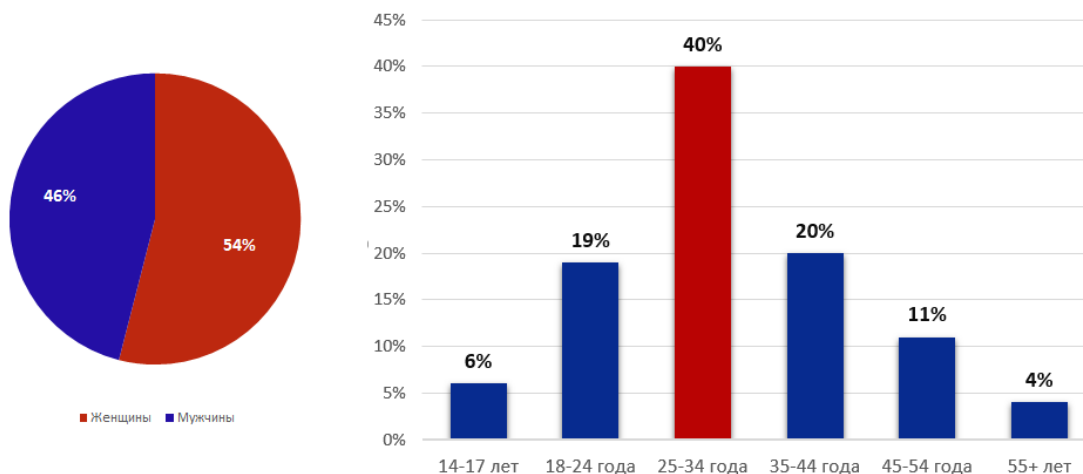


Рисунок 2. Аудитория «Европы Плюс Киров»

Ввиду того, что радиостанция «Европа Плюс Киров» является станцией-ретранслятором, основную часть эфира она транслирует федеральные программы, однако, по лицензионному договору, заключенному между федеральной станцией и регионом, собственное время вещания в неделю составляет 15 часов в неделю или 9% от общего эфира. В собственные часы вещания радиостанция выпускает региональные программы: «Киров Online» и «PlayBox», а также выпуски новостей, рубрика «афиша» и прогноз погоды. Данные программы являются одним из методов позиционирования станции в прямом эфире, управление брендом и репутацией здесь происходит при помощи косвенных атрибутов бренда: ведущих эфира, их голосов, манера общения, а также контент станции.

Помимо эфирного позиционирования, станции в регионах прибегают к такому методу бренд-менеджмента, как PR-акции и мероприятия. Они часто проводятся комплексно в офлайн и онлайн средах станции, однако также, должны быть утверждены головной станцией. В качестве примера в работе автор описывает PR-акцию, посвященную старту нового эфирного сезона в сентябре 2021 года.

Главной целью PR-акции стало информирование населения о начале нового сезона программ в эфире станции, а также их привлечение в эфир. Помимо главной цели, PR-акция была направлена также на повышение узнаваемости бренда среди аудитории, повышение лояльности среди населения.

Акция проводилась в течение трех недель, со 02.08.2021 по 22.08.2021. В качестве средств и способов ее проведения было сформировано комплексное интерактивное мероприятие, объединяющие онлайн и офлайн: прямой эфир, наружная реклама, социальные сети, промоутеры. Данные таблицы 1 свидетельствуют об использовании каждого средства коммуникации и продвижения, а также периоде его проведения и результатах.

Таблица 1. Комплекс мероприятий PR-акции

Перечень мероприятий	Содержание мероприятия	Период проведения мероприятия
Эфир	В прямом эфире звучал промо-ролик с информацией о старте нового сезона и скором проведении акции в городе. Промо-ролик звучал ежедневно 10 раз в день. Также, федеральная станция информировала слушателей о старте нового сезона	Акция длилась 3 недели 1 605 000 контактов с брендом.
Наружная реклама	Размещение баннеров с фото ведущих утреннего шоу «Бригада У», как лица нового сезона в 3 центральных точках города.	Размещение на 3 недели
Социальные сети	Публикации во «ВКонтакте» и Instagram, информирующие о старте нового сезона и проведения акции в городе	Длительность – 3 недели.

	Была запущена таргетированная реклама в социальной сети «ВКонтакте»	Общее количество контактов - 65 721.
Промоутеры и сама акция	Промоутеры раздавали кофе и сувениры от станции. Промоутеры произносили текста каждому, кто получал подарок, информирующий о старте нового сезона.	Продолжительность акции – 5 дней 15 000 контактов с брендом.

На каждом из этапов информирования присутствовал бренд станции в виде логотипа, фирменных цветов и шрифтов, а также лиц любимых ведущих утреннего шоу «Бригада У». В качестве наружной рекламы были использованы макеты, представленные на рисунке 2. Они были размещены в 3 местах города.

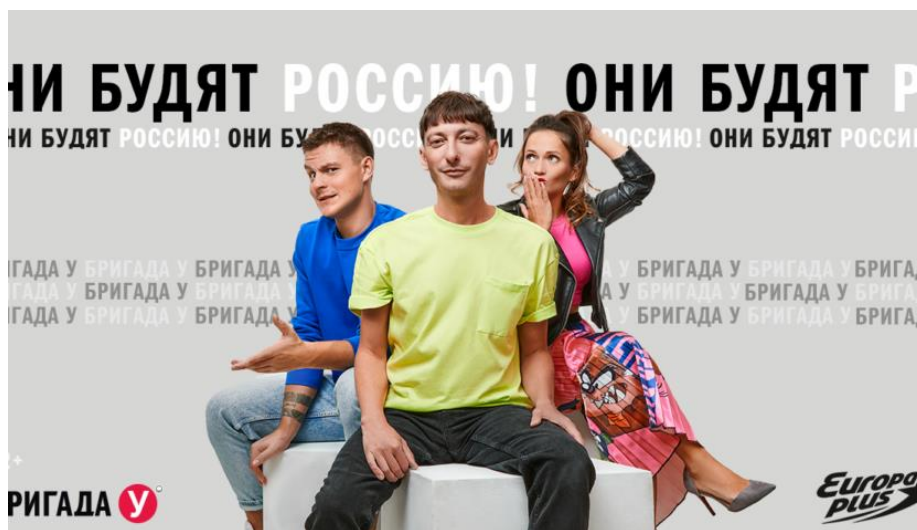




Рисунок 3. Макет баннера

Итогом акции стало достижение 1 685 721 контактов с брендом «Европа Плюс» за 21 день.

Еще одно средство бренд-менеджмента станции - социальные сети. Так, на сообщество во «ВКонтакте» радиостанции «Европа Плюс Киров» подписано 23,5 тысячи человек. На страницу в Instagram – 555 человек. Контент в сообществах публикуется ежедневно и регламентирован федеральной станцией в следующих пунктах: тема поста, его оформление, оформление сообщества в социальной сети и манера ответов на сообщения подписчиков.



"ВКонтакте"



Instagram

Рисунок 4. Аккаунты в социальных сетях

Контроль использования бренда «Европа Плюс» федеральной станцией в регионах осуществляется и в офлайн формате: проведение PR-акций, мероприятий невозможно без согласования с федеральной станцией «Европа Плюс». Также утверждению подлежат и голоса региональных ведущих, как представляющих станцию в эфире города.

Такого рода регламентирование различного рода способов коммуникации бренда и аудитории в масштабах страны является показателем качественного подхода к позиционированию станции не только на федеральном уровне, но и в регионах, что выгодно отличает станцию от конкурентов в целом и в каждом регионе в частности, и ставит ее на первое место по доли аудитории в преобладающем числе городов.

Таким образом, анализируя региональный бренд-менеджмент станции-ретранслятора втор пришел к некоторым выводам. Среди основных способов коммуникации бренда и аудитории в регионах можно выделить:

- социальные сети: аккаунты в городах аккумулирует в себе дополнительную, аудиторию, создавая дополнительный контакт с брендом;
- собственное эфирное вещание: контент в локальном эфире больше обращен к слушателю конкретного города, таким образом аудитория становится более лояльна к бренду станции, чувствуя свою принадлежность к узнаваемому популярному бренду.
- мероприятия: в их числе PR-акции, информационная поддержка и иные мероприятия в регионе, на которых представлен бренд «Европа Плюс». Это также вызывает ассоциацию принадлежности к бренду через присутствие или участие в данном мероприятии. Дополнительный контакт с аудиторией и возможность вызвать у нее определенные ассоциации и эмоции относительно бренда.

Список используемой литературы

1. Бубукин А.В Бренддинг на радио: Важнейшие составляющие успеха. – бренд-менеджмент#1(20) – 2016
2. Валько, Д. В. Роль социальных сетей в современном маркетинге и менеджменте [Текст] / Д. В. Валько // Вестник Санкт-Петербургского университета МВД России. 2017.
3. Егوشкина, В. А. Формат радиостанций и форматообразующие признаки радиопрограмм [Текст] / В. А. Егوشкина // Коммуникативные исследования. 2017.
4. Ключев, Ю. В. Радиожурналистика: основы профессии : учеб. пособие / Ю. В. Ключев. – СПб. : Ин-т «Высш. шк. журн. и мас. коммуникаций», СПбГУ, 2016.
5. Киуру, К. В. Современные коммуникационные технологии продвижения бренда [Текст] : учеб. пособие / К. В. Киуру, А. А. Журавлёва, С. И. Симакова. – Челябинск : Изд-во Челяб. гос. ун-та, 2017.
6. Кострова Ю. Б. Бренд-менеджмент / Ю. Б. Кострова, Ю. О. Лящук, О. Ю. Шибаршина ; Под общ. ред. Ю.Б. Костровой. – Курск : Закрытое акционерное общество «Университетская книга», 2020. – 172 с.
7. Сухарева В. Битва за эфир. Появление музыкально-развлекательного радио в России // Телерадиоэфир: история и современность / Под ред. А.Г. Качкаевой. М., 2018. С 237.
8. PowerBranding.ru [Электронный ресурс] – Режим доступа: <http://powerbranding.ru> (дата обращения: 17.11.2021).
9. Mediascope [Электронный ресурс] – Режим доступа: <https://mediascope.net/> (дата обращения: 17.11.2021).
10. Бордюг, К. Визуализация радио: ответ радио современным медиа- и аудиоресурсам [Электронный ресурс] / К. Бордюг // Broadcasting.ru. – URL: <http://broadcasting.ru/articles2/Oborandteh/vizualizatsiya-radio-otvet-radio-sovremennym-media-i-audioresursam/> (дата обращения: 17.11.2021).
11. Официальное сообщество радиостанции «Европа Плюс Киров» в социальной сети ВКонтакте [Электронный ресурс] // ВКонтакте. – URL: <https://vk.com/europapluskirov> (дата обращения: 17.11.2021).
12. Официальное сообщество радиостанции «Европа Плюс Киров» в социальной сети Instagram [Электронный ресурс] // Instagram. – URL: https://www.instagram.com/europaplus_kirov/ (дата обращения: 17.11.2021).
13. Региональные средства массовой информации и демократия в России: размышление над итогами исследования // Пресс-служба. – 2019.-№ 4. – С.21. [Электронный ресурс] – URL: <https://referatbooks.ru/kursovaaya-rabota/spetsifika-regionalnogo-radioveschaniya/> (дата обращения: 17.11.2021).
14. Шабанова Е.А., Саруханова М.А. Современные тренды бренд-менеджмента, актуализированные динамикой развития коммуникационной среды // Научный диспут: вопросы экономики и финансов. Сборник

тезисов научных работ VI Международной научно-практической конференции. Финансовоэкономический научный совет, 2016.

Влияние миграционного кризиса на будущее развитие экономики ФРГ в оценках российской и англоязычной прессы и экспертного сообщества**The impact of the migration crisis on the future development of the German economy in the assessments of the Russian and English-speaking press and the expert community***Кузьмин Иван Александрович**Студент 3 курса**Факультет Международных отношений**Санкт-Петербургский государственный университет**Россия, г. Санкт-Петербург**e-mail: ivan.kuzmin72de@gmail.com**Kuzmin Ivan Aleksandrovich**Student 3 term**Faculty of International Relations**Saint-Petersburg State University**Russian Federation, Saint-Petersburg**e-mail: ivan.kuzmin72de@gmail.com***Аннотация.**

Ситуация миграционного кризиса в Европе начала складываться в 2014 году, а его пик пришёлся на осень 2015 года, когда на Европейские государства обрушились огромные потоки как легальных, так и нелегальных мигрантов. Среди этих государств основной удар на себя приняла Федеративная Республика Германия, правительство которой решило открыть свои границы для просителей убежища. Данная статья посвящена анализу взглядов российских и англоязычных СМИ и экспертного сообщества на влияние миграционного кризиса на экономику Германии. Сначала автор проанализирует освещение миграционного кризиса и оценки его влияния на экономику ФРГ в англоязычной прессе и экспертном сообществе. Далее будут исследованы освещение и оценки миграционного кризиса в российских СМИ и экспертном сообществе. В заключении автор подведет итог проведенного анализа, а также обобщит полученные в ходе исследования выводы.

Annotation.

The situation of the migration crisis in Europe began to take shape in 2014, and its peak fell in the fall of 2015, when huge flows of both legal and illegal migrants fell on European states. Among these states, the main blow was taken by the Federal Republic of Germany, whose government decided to open its borders to asylum seekers. This article analyzes the views of the Russian and English-language media and the expert community on the impact of the migration crisis on the German economy. First, the author will analyze the coverage of the migration crisis and assessments of its impact on the German economy in the English-language press and the expert community. Further, the coverage and assessments of the migration crisis in the Russian media and the expert community will be investigated. In conclusion, the author will summarize the analysis and summarize the findings of the study.

Ключевые слова: Германия, миграционный кризис, Россия, СМИ, экспертное сообщество.

Key words: Germany, migration crisis, Russia, media, expert community.

Несмотря на то, что миграционный кризис произошел уже достаточно давно, актуальность темы исследования сохраняется и по сей день. Это обуславливается тем, что в мире продолжают происходить локальные конфликты, приводящие к увеличению миграционных потоков, а также возникают все новые и новые миграционные кризисы. Актуальность работы заключается в том, что пример Германии может помочь понять, почему те или иные страны Евросоюза принимают определенные решения в сфере миграционной политики, как эти решения в итоге влияют на их экономику, а также что стоит и что не стоит делать в дальнейшем.

Цель данной работы: изучить, как эксперты и пресса оценивают влияние миграционного кризиса на будущее развитие экономики ФРГ.

Для достижения цели необходимо решить следующие задачи: 1) изучить мнения англоязычной деловой прессы, а также экспертного сообщества по вопросу влияния миграционного кризиса на будущее развитие экономики ФРГ; 2) Изучить мнения русскоязычной деловой прессы, а также экспертного сообщества по вопросу

влияния миграционного кризиса на будущее развитие экономики ФРГ; 3) Сравнить оценки русскоязычной и англоязычной прессы и экспертов

Миграционный кризис и экономика ФРГ в оценках англоязычной прессы и экспертного сообщества

В англоязычной прессе преобладают скорее позитивные прогнозы и оценки. Довольно часто упоминается, что, несмотря на огромные расходы на принятие и содержание беженцев, бюджет правительства Германии продолжает находиться в профиците. В частности, в статье, опубликованной World Education News + Reviews в 2017 году под заголовком «Уроки немецкого кризиса беженцев: интеграция, издержки и преимущества», отмечается, что в 2016 году федеральное правительство имело профицит бюджета в размере 6,2 млрд евро [1]. В более актуальной статье за 2019 год в этом же новостном источнике отмечается, что федеральное правительство до сих пор сохраняет профицит бюджета [2].

Тем не менее, оценки влияния миграционного кризиса на бюджет Германии различаются достаточно сильно. Многие источники отмечают, что расходы на принятие и последующее содержание приезжих ложатся на государство непосильным грузом. Например, в статье, опубликованной в Deutsche Welle в 2015 году под заголовком «Беженцы: благо или проклятие для немецкой экономики?» отмечается, беженцы, остающиеся безработными на долгий промежуток времени, создают большую нагрузку на систему социального обеспечения ФРГ, а их интеграция в рынок труда и последующее возмещение затрат правительства в виде налогов займет достаточно долгий промежуток времени [3]. В статье, опубликованной Aljazeera [4] в 2019 году, прослеживается схожая мысль о том, что на данный момент Германия до сих пор тратит на беженцев больше, чем получает в виде налогов и социальных взносов.

В вопросе успехов интеграции мигрантов в рынок труда оценки прессы расходятся. В частности, Aljazeera [4] с оптимистичностью пишет о том, что недавнее исследование Федерального Ведомства по Делам Миграции и Беженцев выявило, что почти 35% беженцев, прибывших в Германию в 2015 году, нашли работу к октябрю 2016 года (Сравнивая с 20% в прошлом году). Отмечается, что исследователи также обнаружили, что многие беженцы смогли найти работу, невзирая на языковой барьер и отсутствие профессиональных навыков, которые обычно необходимы для трудоустройства в Германии.

Тем не менее, в вопросах трудоустройства преобладают скорее негативные оценки. В частности, газета Independent UK [5] отмечает, что многие из прибывших не знали языка, не обладали необходимыми навыками для работы, а те, кто работал, зачастую устраивались на низкооплачиваемую работу в ресторанах, на складах и т.д. В статье также было отмечено, что многие из приезжих не устраиваются на должности, требующие высокую квалификацию, из-за того, что для этого нужно проходить курсы обучения, и весь этот процесс окупается не сразу, в то время как при устройстве на работу с меньшей заработной платой выгода видна почти сразу. Газета Bloomberg [6], в свою очередь, также отметила, что успехи в интеграции беженцев в рынок труда малы. Автор статьи привел в пример данные немецкого профсоюза DGB, показывающие, что 81% беженцев с высшим образованием и 45% тех, кто имеет профессиональную квалификацию, работают ниже своего уровня квалификации, а заработная плата, которую они получают, значительно ниже, чем в среднем по стране. В статье Bloomberg также было отмечено, что в стране имеются проблемы с признанием иностранных квалификаций (при увеличении населения на 500 000 человек в 2018 году было признано всего лишь 36 400 иностранных профессиональных степеней).

Большинство источников сошлись в оценках влияния миграционного кризиса на *частный сектор* страны – они оказались преимущественно позитивными. В частности, в статье World Education News + Reviews [1] было отмечено, что кризис обеспечил «непредвиденную прибыль» в частном секторе, часто в форме

растущего государственного спроса на товары, начиная от услуг и заканчивая продуктами питания и жильем. Схожая идея также была отмечена в статье Deutsche Welle [3]. Экспертное сообщество также оценило влияние миграционного кризиса на бизнес как положительное. Например, Марсель Фратцшер и Симон Йункер в своей статье «Интеграция беженцев: долгосрочные и выгодные инвестиции» [7] отметили, что расходы, связанные с беженцами, сопровождаются положительными импульсами экономического спроса, который помогает бизнесу в целом.

Позитивные мнения превалировали также и в оценках влияния миграционного кризиса на демографическую ситуацию в ФРГ. В частности, исследователь Рафик Харири в своем исследовании «Благо, а не бремя: как успешная интеграция беженцев может внести вклад в экономику принимающей страны» [8] отметил, что в долгосрочной перспективе, учитывая старение населения страны, приток беженцев может помочь предотвратить замедление роста, прогнозируемое в среднесрочной перспективе. Если говорить о СМИ, то в качестве примера можно привести статью Independent UK [5], в которой было отмечено, что Германия извлекла выгоду из демографического профиля приезжих, около 60% из которых находились в возрасте 25 лет или моложе. В статье «Уроки немецкого кризиса беженцев: интеграция, издержки и преимущества», опубликованной в World Education News + Reviews также отмечается, что приток беженцев в Германию привел к самому большому приросту населения за более чем 20 лет и увеличил население Германии более чем на один процент.

Что касается системы ученичества, СМИ оценивали ее преимущественно положительно. В частности, в статье под заголовком «Эти немецкие предприятия нанимают беженцев, чтобы восполнить пробел в навыках», опубликованной на World Economic Forum [9] в 2019 году отмечалось, что немецкие компании активно нанимают на работу мигрантов (в пример приводились Deutsche Bahn, Deutsche Post DHL, Volkswagen) и получают из этого выгоду. Также было отмечено, что в каждой из этих трех компаний трудоустраивающиеся беженцы проходят интенсивный курс немецкого языка и получают практический опыт. Автором также было отмечено, что ценность квалифицированных и мотивированных беженцев признали также такие компании как Porsche, Deutsche Telekom и SAP. Aljazeera [4] придерживается тех же оценок, подчеркивая, что многие германские компании готовы к сотрудничеству. Однако не все соглашаются с этой точкой зрения – в статье Independent UK [5] отмечается, что многие из приезжих не участвуют в программах ученичества из-за незнания языка.

Этот факт приводит нас к следующему пункту, а именно – эффективность курсов немецкого языка для мигрантов. Отношение к ним различно, но оценки скорее являются негативными, нежели позитивными. В частности, World Education News + Reports [1] отмечает, что языковые курсы для беженцев зачастую не очень эффективны, потому что на них записывается слишком много людей, а учителя зачастую либо недостаточно квалифицированы, либо получают небольшую заработную плату, что сказывается на их эффективности. В данной статье также было отмечено, что в стране помимо государственных программ существует также и частная инициатива, однако и она является недостаточно эффективной, потому что фокусируется лишь на низкоквалифицированных рабочих местах, стажировках и временных должностях, которые редко приводят к полной занятости. Противоположного мнения придерживается Aljazeera [4], отмечая, что сочетание благоприятных условий рынка труда, языковых программ и инициатив по трудоустройству успешно помогают беженцам находить работу.

Подводя итоги и оценивая общее влияние миграционного кризиса на *макроэкономические показатели* Германии, эксперты и СМИ придерживаются положительных мнений, оценивая принятие большого потока беженцев как долгоиграющую инвестицию в развитие экономики ФРГ. В частности, в статье «Экономическое влияние беженцев: на благо или на зло», опубликованной в газете The Economist [10], отмечается, что должно пройти некоторое время, прежде чем беженцы начнут платить больше налогов, чем они

получают в рамках государственной поддержки. Автор статьи приводит в пример исследование ситуации с австралийскими беженцами, которое показало, что те платили меньше налогов, чем получали в течение первых 15-20 лет проживания. В свою очередь Deutsche Welle [3], придерживающаяся более позитивных прогнозов на будущее, пишет, что по одному из сценариев, беженцы смогут начать приносить больше выгоды, чем затраты на них, в течение 5-6 лет. Independent UK [5] приводит слова бывшего директора Берлинского института эмпирических исследований интеграции и миграции Вольфганга Кашубы, который считает, что для того чтобы поддерживать экономическое благосостояние, Германии ежегодно требуется около полумиллиона мигрантов.

Исследователь Рафик Харири в своем исследовании, упоминавшемся выше, отметил, что в 2016 году экономика Германии росла самыми быстрыми темпами за пять лет, отчасти из-за увеличения расходов домохозяйств и государства в результате притока беженцев. Марсель Фратцшер и Симон Йункер [11], в свою очередь, отметили, что даже в очень неблагоприятном сценарии - при условии, что значительно снизится производительность среди беженцев и издержки станут в два раза выше, чем в базовом сценарии, - интеграция все еще является инвестицией, которая окупится в долгосрочной перспективе.

Миграционный кризис и экономика ФРГ в оценках российской прессы и экспертного сообщества

В российской прессе и экспертном сообществе преобладают скорее негативные оценки влияния миграционного кризиса на состояние экономики Германии.

СМИ и экспертное сообщество сходятся в оценках влияния кризиса на *бюджет страны*. В частности, газета Известия [12] в статье «В тесноте и в обиде: почему ЕС не справляется с интеграцией мигрантов» приводит в пример оценку ситуации Европейской комиссией, которая подчеркивает, что проблемы интеграции мигрантов могут вылиться в огромные траты ресурсов как частных лиц, так и общества. Газета Комсомольская Правда [13] в статье под заголовком «110 миллиардов евро на беженцев потратит Германия за 6 лет» приводит мнение эксперта по Германии, директора русско-немецкой консалтинговой фирмы, Андрея Шмидта: «Официальные цифры затрат ФРГ «на беженцев» несколько лукавы и, вероятно, занижены». Схожих пессимистических оценок придерживаются и Ведомости [14], в статье под заголовком «Приток безработных» отметившие, что траты на прибывших мигрантов растут в ущерб помощи бедным странам. Что касается экспертного сообщества, Борис Ефимович Зарицкий в своей статье «Германия в поисках ответов на миграционные вызовы» [15] отметил, что политика «открытых дверей» вылилась в огромные расходы бюджета страны: за 2015 и 2016 гг. было потрачено 43 миллиарда евро. Сергей Владимирович Рыбаков в своей статье «Миграционный кризис в Германии: причины, проявления, последствия» [16] отметил, что неконтролируемость миграционных потоков привела к росту количества неучтенных мигрантов, что в свою очередь вылилось в увеличение преступной деятельности в стране и тому, что государству пришлось выделять гораздо больше денег на финансирование силовых структур для поддержания порядка.

Мнения насчет оценки успехов интеграции мигрантов в рынок труда также сходятся и являются негативными как среди СМИ, так и среди экспертного сообщества. В частности, новостное издание Lenta.ru [17] в статье под заголовком «Макс и Мохаммед — все равны» пишет о том, что новоприбывшим не удастся встроиться в экономику Германии из-за недостаточного уровня владения немецким языком. В статье также было отмечено, что большинство трудоустроившихся мигрантов работают либо разнорабочими, либо водителями, либо являются занятыми в сфере услуг, а также что из них легально зарабатывают лишь 30%. Схожей точки зрения придерживается и газета Известия, в своей статье [12] отметившая, что повышенные расистские настроения зачастую очень сильно мешают беженцам трудоустроиться. Схожего мнения придерживается и газета Комсомольская Правда [13], отметившая, что хоть в Германии уровень безработицы номинально и является низким, но бесконтрольная миграция привела к росту скрытой безработицы. Что касается экспертного

сообщества, Борис Ефимович Зарицкий в своей статье «Германия в поисках ответов на миграционные вызовы» [18] отмечал, что далеко не все мигранты хотят работать, ведь могут жить на пособия в жилье, предоставляемом правительством, а если желание работать и имеется, то его не всегда получается реализовать: иногда из-за языкового барьера, а иногда – из-за отсутствия документов, на восстановление которых уходит очень много времени. Эксперт также отметил проблему жесткости трудового законодательства Германии, предполагающего наличие у мигрантов сертификатов, подтверждающих их компетенцию для работы, а таких сертификатов, как правило, не оказывается. Схожей точки зрения по вопросу интеграции новоприбывших в рынок труда ФРГ придерживается и Сергей Владимирович Рыбаков, в своей статье «Миграционный кризис в Германии: причины, проявления, последствия» [19] подчеркнувший, что Германии требуются высококвалифицированные специалисты с техническим образованием, в то время как большая часть приезжих являлась малообразованной.

Касаемо вопроса о демографической выгоде миграционного кризиса для Германии СМИ и эксперты сходятся в том, что он сыграл ФРГ на руку. В частности, газета РБК в статье [20] «Дорогие приезжие: чем полезны мигранты для экономики» придерживается мнения, что приток новой рабочей силы и обновляемый человеческий капитал обеспечат поддержание высокого уровня жизни страны. Схожих оценок придерживаются lenta.ru и Известия, отметившие, что большинство мигрантов представляли из себя молодых работоспособных людей. В экспертном сообществе на этот счет высказывала позитивную оценку Хаматханова М.А., в своей статье «Экономические и социально-политические аспекты формирования миграционной политики в Германии» [21] выражавшая мысль о том, что Германии очень нужны новые трудовые ресурсы на фоне старения населения страны и что единственный способ их получения для ФРГ – это импорт трудовых ресурсов. Однако существует и противоположное мнение - Зарицкий Б.Е., в своей работе «Германия в поисках ответов на миграционные вызовы» [18] отметил, что идеи о том, что недостаток трудовых ресурсов можно попросту восполнить с помощью увеличения потоков мигрантов, уже сегодня оказываются далеко не всегда срабатывающими и вряд ли будут срабатывать в будущем.

Вопрос эффективности языковых курсов для мигрантов в российских СМИ освещен достаточно мало, а оценки в основном являются негативными. Так, например, lenta.ru пишет о неэффективности языковых курсов, приводя в пример то, что большинство мигрантов зачастую даже не могут сдать финальный экзамен по прохождении курсов. Причиной этого автор статьи называет то, что курсы недостаточно адаптированы под настолько низкий уровень знания языка и то, что курсы являются краткосрочными и выучить язык за настолько короткий период представляется очень тяжелой задачей.

Касаемо оценок влияния миграционного кризиса на частный сектор, СМИ и эксперты придерживаются схожих позитивных мнений. В частности, газета Коммерсантъ в статье под заголовком «Беженцы могут помочь экономике» [22] пишет о том, что положительное влияние мигрантов на рост экономики Федеративной Республики Германии в 2019 году составит 0,4 процента, а в 2020 году – 1%, что обуславливают как раз-таки тем, что новоприбывшие стимулируют бизнес сферу страны. Портал expert.ru в статье под заголовком «Экономика Германии растет на мигрантах» [23] приводит слова экономиста Баварского земельного банка Мюнхена Стефана Кипара, сравнивающего приток беженцев с экономической программой по стимулированию экономики в краткосрочной перспективе: «Государственный сектор требует больше товаров и услуг, чтобы иметь дело с притоком беженцев, а сами беженцы стимулируют частный спрос, так как они тратят деньги в Германии». Газета РБК [20] в свою очередь также придерживается позитивной оценки, говоря о том, что изменение миграционного ландшафта, как показывает практика, приводит к развитию феномена этнического предпринимательства. Однако, существует и противоположная точка зрения. Например, газета Комсомольская Правда пишет о том, что чаяния об увеличении потребительского спроса не оправдались [13]. Борис Ефимович

Зарицкий в своей статье «Германия в поисках ответов на миграционные вызовы» [24], наоборот, пишет о том, что иностранные рабочие тратят свои зарплаты в стране пребывания, благодаря чему формируется более высокий уровень спроса и, как следствие, развивается экономика.

Подводя итоги рассмотрения оценок миграционного кризиса в российских СМИ и экспертном сообществе, следует отметить, что хоть они и придерживаются более негативных оценок и мнений, но среди многих публикаций прослеживается общая мысль о том, что будущее развитие экономики страны будет зависеть от успешности интеграции мигрантов в рынок труда.

Заключение

В заключение следует сравнить результаты анализа англоязычных и российских СМИ и экспертного сообщества и выявить различия их оценок.

Как российские, так и англоязычные СМИ, и экспертное сообщество уделяют большое внимание вопросам *расходов правительства* Германии на принятие, содержание и интеграцию беженцев в рынок труда страны. Тем не менее, следует отметить, что российская пресса и экспертное сообщество в основном делают акцент на огромных расходах правительства на вышеперечисленные нужды, отмечая это как негативный фактор, в то время как англоязычные СМИ и экспертное сообщество говорят о том, что хоть расходы правительства и были огромными, но они являются долгоиграющей инвестицией, которая с большой вероятностью окупится в будущем, скорость выравнивания этого баланса будет напрямую зависеть от успехов интеграции новоприбывших в немецкий рынок труда.

Это непосредственно приводит нас к следующему пункту, а именно – *успешность интеграции мигрантов в рынок труда* Германии. Российская деловая пресса и экспертное сообщество в этом вопросе придерживаются единого мнения – процесс интеграции беженцев в рынок труда оставляет желать лучшего. Противоположных оценок придерживаются и некоторые англоязычные СМИ, отмечая, что хоть процент трудоустройства среди новоприбывших остается достаточно низким, но он имеет тенденцию к росту. Тем не менее, оценки успехов интеграции новоприбывших среди англоязычных СМИ и экспертного сообщества остаются преимущественно негативными, причиной чего зачастую называют неэффективность языковых курсов.

Отсюда вытекают и негативные *оценки языковых курсов* среди российских и англоязычных СМИ и экспертного сообщества. Большинство из них сошлось во мнении, что языковые курсы, существующие в стране, не справляются со своей задачей достаточно успешно, причиной чего зачастую называют недостаточную заработную плату преподавателей, а также недостаток этих самых преподавателей. Также одной из причин считают недостаточный изначальный уровень владения немецким языком среди мигрантов, не знающих даже латиницы: языковые курсы попросту не подстроены под настолько низкий уровень владения языком.

Вопрос *успешности программ ученичества* в российских СМИ и экспертном сообществе рассмотрен слабо. Гораздо большее внимание этому вопросу уделяют англоязычные СМИ и эксперты, которые говорят о том, что все больше и больше в систему ученичества Германии начинают встраиваться, помимо государственных, частные инициативы. В СМИ было отмечено, что все больше и больше именитых компаний готовы принимать к себе беженцев, участвующих в программах ученичества. Тем не менее, в англоязычной прессе присутствовали и негативные оценки, гласившие о том, что количество мигрантов, участвующих в программах ученичества, является несоизмеримо маленьким, особенно если сравнивать это числа с количеством нетрудоустроенных на данный момент беженцев.

Что касается *демографического вопроса*, как англоязычные, так и российские СМИ и экспертное сообщество сходятся в позитивных оценках влияния миграционного кризиса на демографию страны. В большинстве источников отмечалось, что большинство мигрантов представляло из себя молодых

трудоспособных людей – как раз то, чего так не хватало Германии с ее проблемами изменения возрастной структуры населения в сторону его постепенного старения.

Говоря *о частном секторе*, оценки как российских, так и англоязычных СМИ, и экспертного сообщества являются преимущественно позитивными. В большинстве источников было отмечено, что приток новых людей поспособствовал усилению спроса в стране, а также что повышенные государственных расходов, связанных с приемом и размещением беженцев, привели к увеличению доходов бизнеса. Также было отмечено, что постоянные притоки мигрантов зачастую способствуют развитию феномена этнического предпринимательства, что является позитивным знаком для бизнес сферы страны.

Также стоит обратить внимание на то, что в российских СМИ и экспертном сообществе, в отличие от англоязычных, повышенное внимание уделялось тому, что неконтролируемый приток мигрантов привел к увеличению количества неучтенных новопривывших и, как следствие, увеличению уровня преступности в стране. В российском экспертном сообществе имеются мнения, что *увеличение уровня преступности* в свою очередь также поспособствовало увеличению расходов правительства на финансирование силовых структур, что увеличивает нагрузку на бюджет Германии.

Подводя итоги, стоит отметить, что англоязычная деловая пресса и экспертное сообщество придерживаются, в отличие от своих российских коллег, более позитивных оценок. Они видят миграционный кризис как тяжелое явление, возлагающее огромную ответственность на принимающее государство (в нашем случае – на Германию) и создающее для него огромное количество проблем – от создания эффективных языковых курсов и развития укоренившейся в стране системы ученичества, до непосредственной интеграции новопривывших в рынок труда. Тем не менее, в большинстве своем распространены мнения о том, что такое тяжелое испытание в будущем принесет свои плоды. Распространена оценка миграционного кризиса как долгоиграющей инвестиции, которая, по разным оценкам, должна окупиться уже в ближайшем будущем.

Российские СМИ и экспертное сообщество в свою очередь делают основной акцент на огромных расходах правительства Германии на принятие, содержание и интеграцию новопривывших, на неудачи в языковых курсах и, как следствие, в процессе интеграции беженцев в рынок труда, а также на социальном накале внутри общества. Тем не менее российской деловой прессе и экспертному сообществу не чужды и позитивные оценки некоторых аспектов. Например, многие из них сходятся в положительных оценках влияния миграционного кризиса на частный сектор и демографическую ситуацию Германии.

Список используемой литературы:

1. Тринес С. Уроки немецкого кризиса беженцев: интеграция, издержки и преимущества // URL: <https://wetr.wes.org/2017/05/lessons-germanys-refugee-crisis-integration-costs-benefits>, 10.10.2021
2. Тринес С. Состояние интеграции беженцев в Германии в 2019 году // URL: <https://wetr.wes.org/2019/08/the-state-of-refugee-integration-in-germany-in-2019>, 10.10.2021
3. Ульрих К. Беженцы: благо или проклятие для немецкой экономики? // URL: <https://p.dw.com/p/1H58t>, 10.10.2021
4. Доулинг С. Германия приняла беженцев. Теперь она пожинает экономические выгоды // URL: <https://www.aljazeera.com/ajimpact/germany-welcomed-refugees-reaping-economic-benefits-190617194147334.html>, 11.10.2021
5. Бек Л. Прием беженцев в Германии начинает стимулировать экономику, так как новопривывшие уменьшают нехватку рабочих в стране // URL: <https://www.independent.co.uk/news/world/europe/germany-refugee-intake-boost-economy-ageing-population-unemployment-a8901161.html>, 11.10.2021
6. Бершидский Л. Беженцы в Германии начинают окупаться // URL: <https://www.bloomberg.com/opinion/articles/2019-09-06/germany-s-refugees-are-starting-to-pay-off>, 12.10.2021
7. Фратцшер М. и Йункер С. Интеграция беженцев: долгосрочные и выгодные инвестиции // Экономическая сводка Немецкого института экономических исследований – Берлин, 2015, С. 614.
8. Рафик Х. Благо, а не бремя: как успешная интеграция беженцев может внести вклад в экономику принимающей страны // Атлантический Совет

9. *Корт А.* Эти немецкие предприятия нанимают беженцев, чтобы восполнить пробел в навыках // URL: <https://www.weforum.org/agenda/2019/12/these-german-businesses-are-hiring-refugees-to-plug-the-skills-gap/>, 14.10.2021
10. Экономическое влияние беженцев: на благо или на зло // *The Economist*. 2016. January 23-29. P. 67-68.
11. *Фратциер М. и Йункер С.* Интеграция беженцев: долгосрочные и выгодные инвестиции – С. 616.
12. *Васильева М.* В тесноте и в обиде: почему ЕС не справляется с интеграцией мигрантов // URL: <https://iz.ru/947081/mariia-vasileva/v-tesnote-i-v-obide-pochemu-es-ne-spravliaetsia-s-integratsiei-migrantov>, 15.10.2021
13. *Чесноков Э.* 110 миллиардов евро на беженцев потратит Германия за 6 лет // URL: <https://www.spb.kp.ru/daily/26826.7/3864688/>, 14.10.2021
14. Приток безработных // *Ведомости*. URL: <https://www.vedomosti.ru/newspaper/articles/2017/06/22/695476-pritok-bezrobotnih>, 16.10.2021
15. *Зарицкий Б.Е.* Германия в поисках ответов на миграционные вызовы // *Российский экономический журнал* – М., 2019, С. 93.
16. *Рыбаков С.В.* Миграционный кризис в Германии: причины, проявления, последствия // *Миссия Конфессий* – М., 2016, С. 41-42.
17. Макс и Мохаммед — все равны // *Lenta.ru*. 2019. 21 сентября. https://lenta.ru/articles/2019/09/21/refugees_welcome/, 17.10.2021
18. *Зарицкий Б.Е.* Германия в поисках ответов на миграционные вызовы // *Российский экономический журнал* – М., 2019, С. 92.
19. *Рыбаков С.В.* Миграционный кризис в Германии: причины, проявления, последствия // *Миссия Конфессий* – М., 2016, С. 42.
20. Гулина О. Дорогие приезжие: чем полезны мигранты для экономики // URL: <https://www.rbc.ru/opinions/society/04/09/2015/55e977c29a794760cf91f285>, 18.10.2021
21. *Хаматханова М.А.* Экономические и социально-политические аспекты формирования миграционной политики в Германии // *Экономика и предпринимательство* – М., 2015, С. 483.
22. *Рождественская Я.* Беженцы могут помочь экономике // URL: <https://www.kommersant.ru/doc/2896853>, 20.10.2021
23. Королева А. Экономика Германии растет на мигрантах // URL: <https://expert.ru/2015/11/27/germaniya-rastet-na-migrantah/>, 21.10.2021
24. *Зарицкий Б.Е.* Германия в поисках ответов на миграционные вызовы // *Российский экономический журнал* – М., 2019, С. 89.

Внешний вид персонала как элемент брендинга средств размещения**The appearance of the staff as an element of branding of accommodation facilities***Алексушин Глеб Владимирович**Профессор кафедры КСиТ, д.и.н**ФГАОУ ВО «Самарский государственный экономический университет»**Россия, Самара**E-mail: ru_gva@yandex.ru**Aleksushin Gleb Vladimirovich**Dr. of Historical sciences, professor**Samara State University of Economics,**Samara, Russian Federation**E-mail: gva@yandex.ru**Михайлова Юлия Викторовна**Студент 3 курса**ФГАОУ ВО «Самарский государственный экономический университет»**Россия, Самара**E-mail: llcad@yandex.ru**Mikhailova Yulia Viktorovna**3rd year student**Samara State University of Economics,**Samara, Russian Federation**E-mail: llcad@yandex.ru***Аннотация.**

В данной статье рассмотрена роль внешнего вида персонала как элемента маркетинга средств размещения. Изучено несколько типов формы сотрудников. Сопоставлены униформа и дресс-код между двумя средствами размещения.

Annotation.

This article examines the role of the appearance of the staff as an element of the marketing of accommodation facilities. Several types of employee uniforms are considered. A comparison of the form between the two means of placement is carried out.

Ключевые слова: средство размещения, униформа персонала, маркетинг средств размещения, внешний вид, дресс-код.

Key words: accommodation facility, staff uniform, marketing of accommodation facilities, appearance, dress code.

Гостиничный бизнес – быстро развивающаяся отрасль, которая не сдает позиции даже во времена экономического спада. Сфера гостеприимства характеризуется высокой конкуренцией, что обусловлено ее быстрым развитием. В связи с этим, проблемы рынка гостиничных услуг и способы их решения являются актуальными на современном этапе развития экономики.

Зачастую мнение о средстве размещения строится на основе первого впечатления. Важно, что бы только войдя в холл, клиенты сразу могли понять, средство размещения какого уровня находится перед ними. Здесь одним из ключевых моментов является внешний вид персонала, который должен вызывать доверие у посетителей. Безупречный внешний вид является показателем высокого уровня сервиса и репутации средства размещения. Единый внешний вид помогает сотрудникам почувствовать себя единой командой, что положительно сказывается на имидже компании и ее производительности [2].

В последнее время под влиянием западной культуры в России также меняется подход к внешнему виду: менеджеры начинают понимать, его задача в сфере гостеприимства – это в первую очередь создание имиджа

компании, а также обеспечение безопасных условий труда. Клиенты с большей вероятностью выберут то средство размещения, чей персонал гармоничнее смотрится в среде, в которой работает, так как внешний вид сотрудников является одним из инструментов продвижения средства размещения, особенно если на их форме имеется логотип [3]. Внешний вид сотрудников – не их личное дело, а забота организации, в которой они работают. Он должен отвечать всем нормам и правилам, установленным в соответствии с международными стандартами.

Важно понимать, что неопрятно одетый сотрудник не будет восприниматься работодателем как человек, который способен оказать услуги качественно. Поэтому приобретение одинаковой и удобной формы – первостепенная задача каждого предпринимателя, работающего в индустрии гостеприимства [1].

Выделяют 3 типа формы для сотрудников: дресс-код, униформа и смешанный вид. Корпоративный дресс-код – это система стандартов внешнего вида для сотрудников организации, которая прежде всего включает в себя требования к одежде, аксессуарам, обуви, прически, макияжа, маникюра и оформление образа в целом. Дресс-код для мужчин – это костюм (двойка или тройка), рубашка (с несколькими вариантами формы воротника, определяющейся в зависимости от того, используется ли обычный галстук или «бабочка»), носки выбираются в тон брюк. Дресс-код для женщин – блуза с длинным рукавом, юбка не короче середины колена (в некоторых организациях допускается замена юбки на брюки, длиной чуть ниже щиколотки), телесного цвета колготки, без рисунков, а также пиджак [4]. Следует отдать предпочтение умеренному количеству украшений (достаточно тонкой цепочки на шее и пары колец). Что касается общих требований, то это:

- чистые и причесанные волосы (у женщин недопустимы распущенные волосы, а у мужчин должны быть тщательно выбриты усы, предпочтение отдается натуральному цвету волос);

- свежее дыхание;

- неяркий макияж (все должно быть в естественных тонах);

- аккуратно подстриженные и чистые ногти (не допускается наличие яркого маникюра);

- не резкий парфюм (допускается умеренный аромат, а лучше вообще его отсутствие).

Униформа же разрабатывается для конкретного заведения с определенными требованиями. Необходимость создания «индивидуальных» моделей униформы появляется в тех случаях, когда дизайн средства размещения связан с историческим или национальным костюмом. Униформа – это специальная одежда для персонала, которую сотрудники должны носить на работе, так как они непосредственно контактируют с клиентами. Чаще всего, средство размещения имеет свой фирменный цвет. В этом случае униформа пошивается с учетом данного цвета и его оттенков. Кроме того, на униформу наносится логотип заведения [7]. Согласно корпоративным правилам, сотрудники средства размещения обязаны носить униформу в каждый свой рабочий день. Для ее хранения в организации выделяются специальные помещения с расположенными в них шкафчиками. Так как униформа является собственностью отеля, то ее нельзя носить за пределами средства размещения, а также при проезде от дома до работы и обратно.

Совмещение дресс-кода и униформы. Такой вариант возможен, когда сотрудник одет в костюм, на пиджаке которого имеется вышивка логотипа заведения, либо же имеется шейный платок с логотипом заведения. Каждому сотруднику выдается именная бейдж, на котором написаны его имя и занимаемая должность. Помимо бейджа, сотрудникам не разрешается носить какие-либо иные брошки, значки или же булавки (исключением может быть фирменный значок отеля).

Главное отличие униформы от дресс-кода – это то, что одежду при дресс-коде можно надеть и в повседневной жизни (например черный классический костюм у мужчин), а униформу сотрудник может носить только на работе, так как на ней имеются обозначающие средство размещения элементы (например логотип).

Униформа и дресс-код могут отличаться в зависимости от служб и должностей персонала средства размещения. Рассмотрим униформу и дресс-код персонала на примере средств размещения «Azimut» (4*) и «Hampton by Hilton» (5*).

Цветовое решение «Azimut» выполнено в терракотовых, красных, черных и серых тонах. Что касается «Hampton by Hilton», то здесь приоритетными цветами являются оттенки синего и голубого, а также черные тона.

Руководящий состав (старшие менеджеры). Данный тип дресс-кода представляет собой классический костюм (двойку или тройку). Обычно, он пошивается из более дорогих тканей, чем иные виды униформы. В «Azimut», такой костюм серого цвета. Под жилет надевается блузка синего цвета (как для мужчин, так и для женщин). В «Hampton by Hilton» костюмы сделаны из ткани темно-синего цвета. Под пиджак надевается блузка голубого цвета с темными манжетами. Костюмы высшего руководящего состава и в «Azimut» и в «Hampton by Hilton» выполнены в черном цвете, а цвет рубашки под пиджаком варьируется.

Костюм портье и дежурных по этажу в «Azimut» выполнен в классической форме. Он включает в себя жилет и брюки, которые выполнены в черном цвете. Блузка под жилетом - белая с красной окантовкой. В «Hampton by Hilton» костюм включает в себя брюки темно-синего цвета и рубашку голубого цвета с темными манжетами.

Костюмы подносчиков багажа. Обычно он состоит из брюк и короткого пиджака. Цвет пиджака обычно сделан из ткани яркого цвета. Это сделано для того, чтобы сотрудник данной службы был сразу замечен и гостю не пришлось искать того, кто бы помог ему отнести чемоданы в номер. Если у средства размещения есть свой фирменный цвет, то костюм сотрудников делается из ткани этого цвета. В «Azimut» он представлен брюками черного цвета и белой рубашкой с красной окантовкой. Так же допускается наличие пиджака (цветовое решение варьируется: либо красный, либо черный). В «Hampton by Hilton» костюм подносчиков багажа состоит из брюк черного цвета и рубашки голубого цвета с темно-синим цветом. Пиджак выполнен в темно-синем или же черном цвете.

Костюмы сотрудников охраны выглядят следующим образом: в «Azimut» это брюки и пиджак черного цвета, а также белая рубашка с красным галстуком. В «Hampton by Hilton» костюмы состоят из брюк и пиджака черного цвета, голубой рубашки и темно-синего галстука. Обязательным здесь является наличие именного бейджа.

Одежда горничных относится к классу «рабочая одежда», но так как сотрудники этой службы довольно часто пересекаются с гостями, их униформа должна быть аккуратной и при этом удобной в работе. Она должна хорошо стираться и не линять. Обычно, на каждую горничную приобретается по 2 комплекта такой униформы, так как она быстро изнашивается. В «Azimut» она состоит из брюк свободного кроя черного цвета и рубашки поло серого цвета с красной окантовкой (на ней также имеется нашивка логотипа средства размещения). В качестве головного убора используется одноразовая шапочка. В «Hampton by Hilton» униформа горничной состоит из брюк свободного кроя темно-синего цвета и рубашки поло голубого цвета (на ней тоже имеется нашивка логотипа средства размещения). В качестве головного убора используется одноразовая шапочка.

Бармены – работники бара, обслуживающие клиентов за барной стойкой. Особого внимания достоин жилет бармена. Несмотря на то, что на первый взгляд он выглядит абсолютно обычно, на его передней части есть практически незаметные ряды карманов, такие же ряды располагаются и во внутренней части жилета. Таким образом, данный жилет может содержать до 15 отделений, в которые бармен может положить необходимые ему для работы вещи. В «Azimut» костюм бармена состоит из жилетки и брюк темно-синего цвета и белой рубашки с красной окантовкой. В «Hampton by Hilton» костюм бармена состоит из брюк темного цвета и голубой рубашки с темными манжетами.

Официанты - сотрудники, которые одеты по дресс-коду практически во всех заведениях. Здесь внимание следует уделить фартуку. Так же, как и на жилете барменов, на фартуке официантов имеется несколько карманов, в которые можно положить блокнот, ручку, зажигалку и т.д. В «Azimut» официанты носят рубашку белого цвета с красной окантовкой, темного цвета брюки и фартуком черного цвета с красными элементами. В «Hampton by Hilton» дресс-код официантов выглядит следующим образом: рубашка голубого цвета с темными манжетами, темного цвета брюки и фартук темно-синего цвета.

Униформа шеф-поваров и работников кухни должна быть максимально удобной и комфортной, чтобы не доставлять дискомфорт работникам. В «Azimut» униформа шеф-повара состоит из белого колпака, классических брюк черного цвета, поварской куртки белого цвета с красной окантовкой, нашивкой логотипа средства размещения и красными пуговицами, а также же фартука черного цвета. Форма остальных работников кухни также состоит из классических брюк черного или серого цвета, поварской куртки белого цвета с красной окантовкой, черного фартука и белой шапочки. В «Hampton by Hilton» униформа шеф-повара представлена классическими брюками и курткой темно-синего цвета с нашивкой логотипа средства размещения, серым фартуком и серо-синей шапочкой. Форма остальных работников кухни варьируется: либо темно-синий костюм (куртка, брюки и серая шапочка), либо белый костюм (куртка, брюки и белая шапочка), а также имеется нашивка логотипа средства размещения.

Дресс-код сотрудников технической службы так же важен. Он призван сделать труд работников инженерно-технической службы удобным и безопасным. Сюда входят различные модели комбинезонов и брюк, курток, футболок поло и головных уборов. Что касается обуви, то здесь предпочтение отдается водостойким и антистатическим моделям обуви. Казалось бы, сотрудники этой службы не часто появляются на глазах посетителей, но от их поведения, внешнего вида также зависит то, захочет ли посетитель вернуться в этот отель еще раз [6]. В «Azimut» спецодежда состоит из серой футболки с фиолетовой окантовкой, комбинезона черно-серого цвета и красными элементами. Головным убором является серая бейсболка. В «Hampton by Hilton» спецодежда выглядит следующим образом: серая футболка, синяя бейсболка, светло синий костюм, состоящий из брюк и куртки с черными вставками и большим количеством карманов, для размещения в них всевозможных мелких инструментов.

Таким образом, внешний вид персонала является важной составляющей в работе средства размещения. Независимо от звездности, каждое средство размещения стремится создать благоприятный имидж путем качественного обслуживания и презентабельного внешнего вида своих сотрудников. Руководство отелей «Azimut» и «Hampton by Hilton», выбирая униформу и дресс-код для своих сотрудников, опирается в первую очередь на ее комфортность, так как сотрудник носит ее постоянно в течение рабочего дня. Поэтому она должна быть удобной, подходящей по размеру и не сковывающей движения. От этого зависит работоспособность сотрудника и его настроение. Профессиональный вид является важным элементом сервиса, предоставляемого клиентам средства размещения [5].

Список используемой литературы:

1. Алексушин Г.В. Развитие рабочей одежды сотрудника торговли в дореволюционной Самаре / Г.В. Алексушин, А.Ю. Подковырова // Известия института систем управления СГЭУ. – 2020. - № 2 (22). – С. 62-63.
2. Алексушин Г.В. Повышение качества обслуживания потребителей / Г.В. Алексушин, С.В. Деньгина // Modern Science: научно-информационный издательский центр «Институт стратегических мышлений». – 2019. - № 5(4). - С. 56-59.
3. Алексушин Г.В. Инструменты продвижения средств размещения / Г.В. Алексушин, Ю.М. Сулягина // Вопросы студенческой науки. – 2018. - № 2 (18). – С. 47-50.
4. Стандарты внешнего вида сотрудников гостиницы // [Электронный ресурс]: Stud ref. URL: <https://studref.com/624763> (дата обращения 15.11.2021г)
5. Влияние внешнего вида персонала на восприятие качества услуг клиентом // [Электронный ресурс]:

Aetalon. URL: <https://www.aetalon.ru/single-post/2018/09/05> (дата обращения 15.11.2021г)

6. Униформа для технического персонала // [Электронный ресурс]: Ekb.Profidress. URL: <https://ekb.profidress.ru/journal/sovety/uniforma-dlya-tekhnicheskogo-personala> (дата обращения 16.11.2021г)

7. Внешний облик служащего и требования к одежде служащих в учреждениях социально-культурного сервиса и туризма // [Электронный ресурс]: Bestreferat. URL: <https://www.bestreferat.ru/referat-207051.html> (дата обращения 15.11.2021)

Возможности применения технологии «зеленая кровля» при реконструкции жилых многоэтажных зданий в городе Пенза**Possibilities of application of the "green roof" technology in the reconstruction of residential multi-storey buildings in the city of Penza****Королева Олеся Владимировна***к.т.н. кафедры «Градостроительство» ФГБОУ ВО «Пензенский университет архитектуры и строительства»**Россия, Пенза**oles-koroleva1978@yandex.ru***Koroleva Olesya Vladimirovna***candidate of technical Sciences of the Department «Town Planning» FGBOU VO "Penza State University of architecture and construction"**Russia, Penza**oles-koroleva1978@yandex.ru***Трифоновна Евгения Андреевна***студентка группы 16Арх-1 ФГБОУ ВО «Пензенский университет архитектуры и строительства»**Россия, Пенза**evgeniatrifonova66604@gmail.com***Trifonova Evgeniya Andreevna***student of the group 16ARH-1 FGBOU VO "Penza State University of architecture and construction"**Russia, Penza**evgeniatrifonova66604@gmail.com***Аннотация.**

В статье приведена характеристика и классификация зеленых кровель, рассматриваются преимущества и недостатки такого рода озеленения, особенности конструкций и способы использования озелененных пространств, произведен анализ условий, необходимых для применения технологии «зеленая кровля», и возможность ее использования в условиях сложившейся типовой застройки городе Пенза.

Annotation.

The article describes the characteristics and classification of green roofs, discusses the advantages and disadvantages of this kind of landscaping, design features and methods of using green spaces, and also analyzes the conditions necessary for the application of the green roof technology, and the possibility of its use in the current typical urban development Penza.

Ключевые слова: зеленые крыши, зеленая кровля, эксплуатируемая кровля, озеленение крыш, плоское озеленение, плотная городская застройка, сады на крышах, экология.

Key words: green roofs, exploited roofs, roof greening, flat landscaping, dense urban development, roof gardens, ecology.

В современных российских городах с каждым годом становится все труднее организовать комфортное проживание их жителей. Это связано со многими причинами, вызванными процессом урбанизации, изменениями в жизни людей, градостроительными ошибками и переходом от индустриального к постиндустриальному обществу. Один из негативных факторов – резкое снижение площади земельных участков в городской черте, доступных для общественного использования, и нарастающий дефицит земли [10]. Естественным следствием индустриального развития российских городов стало ухудшение экологической ситуации в них, что нашло свое отражение в возникновении таких негативных явлений, как эффект теплового острова, смоговые колпаки, активизация возбудителей различных болезней, концентрации значительного количества вредных веществ [11]. Жители с каждым годом все больше нуждаются в возможности дышать свежим воздухом. Все указанные

тенденции негативно влияют на возможность устойчивого развития города, здоровье и психику жителей, их качество и продолжительность жизни [11]. Поэтому возникает необходимость в поиске действенных инструментов по обеспечению устойчивого развития города.

Исследуя международный опыт относительно инструментов обеспечения устойчивого развития города [9], было установлено, что значительное внимание уделяется в использовании такого инструмента, как «зеленая кровля». Это инструмент также может применяться в уже сформировавшихся районах с плотной застройкой: в частности, при реконструкции, для создания архитектурно-ландшафтных объектов с использованием зеленых насаждений [10].

Живые растения на городских крышах — символ экологического оздоровления городской среды, все еще робко воспринимаемый российскими архитекторами и строителями [11].

Озеленение крыш — термин, обозначающий частично или полностью засаженные живыми растениями крыши зданий. Подразумеваются растения, высаженные прямо в грунт, для чего между зелёным слоем и крышей помещается водонепроницаемый мембранный слой; также могут использоваться дополнительные слои, защищающие крышу от корней, дренаж и системы полива [7].

Классификация зеленых кровель

Существует несколько способов деления зеленых кровель, применение которых диктуется климатическими, экономическими и техническими условиями, а также желанием заказчика: застройщика, владельца здания, жителей дома, и т.д.

Контейнерные и стационарные

- Мобильное (или контейнерное) озеленение крыш реализуют посадкой растений в кадки с дальнейшей установкой на эксплуатируемую крышу [1]. Контейнерные сады на крышах, где растения содержатся в горшках, обычно не считаются настоящими зелеными крышами, хотя это обсуждается [6]. Контейнерное озеленение часто имеет сезонный характер, т.е. растения, находящиеся на открытом пространстве в теплое время года, переносят в помещение на время похолодания. Список видов растений при этом больше, чем при стационарном озеленении;

- В случае применения стационарного типа озеленения на крыше создают постоянный субстрат, а все посадки растений выполняют в субстрат аналогично объектам традиционного озеленения. Стационарное озеленение крыш может быть предусмотрено при проектировании новых, реконструкции и капитальном ремонте существующих зданий и сооружений, а также при реализации проектов благоустройства и озеленения [1].

Озелененные крыши со стационарным озеленением в зависимости от преобладающего типа применяемых растений подразделяют на три типа:

- с озеленением интенсивного типа;
- с озеленением полунтенсивного типа;
- с озеленением экстенсивного типа.

Интенсивные, полунтенсивные и экстенсивные

- Интенсивное озеленение или сад на крыше - это озеленение, которое позволяет перенести растения и малые архитектурные формы на крышу. Данный вид озеленения дорогой, требует высокого уровня организационного, технического обслуживания, а также значительных инвестиционных ресурсов. Кровля, созданная таким образом, имеет значительный вес, а поэтому планирование относительно ее организации необходимо осуществлять при проектировании того или иного проекта [11];

- Полуинтенсивное – в меньшей или большей степени сочетание технологий и растений экстенсивного и интенсивного типа;

• Экстенсивное озеленение - это озеленение, которое не требует пребывания людей на крыше, не требует тщательного ухода и значительных инвестиционных ресурсов. Такое озеленение целесообразно осуществлять на уже существующих постройках (при условии расчета допустимой нагрузки на строительные конструкции), частных домах, гаражах, промышленных зданиях и тому подобное [11]. Служит для увеличения экологических показателей.

Эксплуатируемые и неэксплуатируемые.

Это деление тесно связано с делением на экстенсивные и интенсивные, однако требует соответствующего расчета нагрузок в проекте, предусматривающем длительное нахождение на крыше людей.

Плюсы и минусы зеленых кровель

Плюсы относятся к экологической, экономической, социальной сфере:

1. Содействие чистоте окружающей среды. По данным иностранных исследований, 2000 м² неподстриженного газона могут абсорбировать 4000 кг твердых пылевых частиц [7]. Следовательно, кровля, покрытая растительностью, в значительной мере способствует очищению городской атмосферы, что может положительно сказаться на здоровье населения [10];

2. Снижение влияния «городских островов тепла». Посредством ежедневного цикла орошения и испарения растения могут охлаждать города в жаркие летние месяцы и снижать среднюю температуру на 2-4 °С [13];

3. Устойчивость к изменению климата. На примере графства Большой Манчестер, Великобритания показано, что озеленение 10% крыш густо застроенных территорий поможет нивелировать эффект глобального потепления на этих территориях до 2080 года [12]. Это говорит о том, что технология «зеленой кровли» может стать эффективным инструментом адаптации города к изменению климата [12];

4. Зеленые крыши способны увеличить или по крайней мере сохранить биоразнообразие. Например, в Лондоне появление «альпийских лугов» на крышах привело к тому, что там стали селиться редкие виды птиц, которым выбранные растения подошли и понравились [7];

5. Управление ливневой водой. Летом ландшафтные крыши могут удерживать 70-90%, а зимой 25-40%, выпадающих на них осадков. Они не только сохраняют дождевую воду, но и выступают в качестве естественных фильтров для нее [13];

6. Подавление шума. Ландшафтные крыши имеют отличное шумоподавление, особенно для звуков низкочастотного диапазона [13];

7. Энергоэффективность. По теплофизическим показателям самым уязвимым элементом здания является кровля. Потери тепла через нее могут достигать 40% от их общего количества. Толстый кровельный «пирог» служит дополнительной теплоизоляцией. Зимой он согревает крышу, а летом охлаждает [15]. В связи с этим уменьшение миграции тепла через кровлю может привести к значительному увеличению энергоэффективности здания в целом [16];

9. Создание новых рабочих мест. Развития индустрии неизбежно приведет к созданию новых рабочих мест, связанных с производством, выращиванием растений, проектированием, установкой и обслуживанием [13];

10. Повышенная стойкость гидроизоляции кровли. Наличие зеленой крыши уменьшает подверженность гидроизоляционных мембран большим колебаниям температуры и воздействию ультрафиолетового излучения, которые могут вызвать микроразрывы [13];

11. Маркетинговые преимущества. Зеленые крыши могут повысить имидж здания. Они являются легко узнаваемым символом движения за экологичное строительство и могут повысить рыночную стоимость строения на 7-10% [13];

12. Создание новых общественных пространств. Зеленые крыши положительно влияют на городскую среду, увеличивая благоустройство и озеленение территорий, а также снижая протестные настроения населения новым проектам городской застройки [13].

К минусам относятся:

1. Большая начальную стоимость по сравнению с обычной крышей. Цена зелёной кровли в России на данный момент начинается от 3000р/м² и возрастает по мере ее усложнение [26]. Также из-за относительно большого веса и необходимости соблюдать технологии зеленых кровель происходит удорожание несущих конструкций и систем подачи и отвода воды;

2. Необходимость ухода, высокой культуры пользования данным объектом и налаженной службы для технической эксплуатации [24];

3. Возможные протечки в следствии повреждения корнезащитного слоя (актуально только для крыш с интенсивным озеленением) [7];

4. Не все существующие здания могут быть оборудованы любым из типов «зелёных кровель» из-за того, что конструкции кровли и несущие конструкции не рассчитаны на такую нагрузку. [23]

Таблица 1. Способы использования пространства озелененных кровель.

Способы использования	Крыша с экстенсивным озеленением	Крыша с интенсивным озеленением
Рекреации общественных учреждений	○ (при дополнительном расчете нагрузок)	○
Рекреации многоквартирных домов, летние помещения квартир	○ (при дополнительном расчете нагрузок)	○
Рекреации городских пространств		○
Летние площадки ресторанов		○
Замена обычной кровли	○	○
Объекты спорта: спортивные открытые площадки, детские площадки,	○	○
Катки, бассейны		○
Объекты озеленения: газоны, малые сады	○	
Теплицы		○
Открытые и закрытые выставочные залы, смотровые площадки		○

На крыше многоэтажного дома, которой будут пользоваться только его жители, можно благоустроить небольшой сад или огород, места для тихого отдыха и солнечных ванн, место для спорта, детскую площадку, площадку для выгула собак и др.

Конструктивные особенности

Слои зеленой кровли

- Основание. Представляет собой несущую конструкцию крыши. Рекомендуется создание небольшого наклона к водостоку;
- Гидроизоляционный слой. Применяется для защиты несущих конструкций крыши, отделяя почвенный слой;
- Теплоизоляция;
- Барьер для корней (корнезащитный слой). Защищает крышу от повреждений, которые могут нанести глубоко проросшие корни;
- Дренажный слой. Он задерживает количество воды необходимое для жизни растений.
- Фильтрационный слой. Задерживает избыточное количество осадков;

- Плодородный грунт. Грунты, используемые на крыше, должны быть легкими, теплыми, пористыми и влагоемкими;

- Растения. Заключительный слой, придающий крыше законченный вид [10];

Условия для применения «зеленой кровли»

Выбор конструкции озеленяемых и эксплуатируемых крыш производят с учетом функционального назначения зданий и сооружений, их несущих и конструктивных возможностей, а также на основе анализа предъявляемых к конструкциям требований: интенсивности эксплуатации крыши, экологических требований, типологии озеленения, экономической целесообразности и др. [1]. Возможности применения озеленяемых крыш и их типов ограничивается такими внешними факторами, как:

1. Климат. Подбор материалов кровли и ассортимента растений зависит от таких климатических факторов, как сезонные, месячные и ежедневные перепады температуры, скорость ветер, количество осадков, инсоляция и др. [14].

2. Конструктивные возможности. Основание плоской крыши должна выдерживать солидную нагрузку. Слой обычного грунта, толщиной всего 5 сантиметров и площадью 1 квадратный метр может весить до 100 килограмм, причем грунт - это всего лишь один из слоев основы будущего сада. Стоит также учитывать, что зимой на плоской крыше будет скапливаться снег и нагрузка на кровлю может вырасти до 400 килограмм на квадратный метр. А высадка деревьев, пусть даже низкорослых, и кустарников увеличивает слой грунта и, соответственно, повышает вес зеленой крыши до 700 килограмм на квадратный метр [11].

В случае монтажа зеленой кровли в процессе реконструкции здания нагрузка, которую способны выдержать плиты перекрытия, зависит от конкретной серии самих плит перекрытия и дома. В среднем это 400-600 кг/м² для жилых многоэтажных домов.

Так же важны:

- наличие выхода на крышу;
- наличие помещений для хранения инвентаря;
- наличие парапетов и ограждений на эксплуатируемой крыше;
- сток воды с крыши [14].

3. Форма собственности. Если у здания один владелец, монтаж зеленой кровли не составит труда. А если зданием владеет несколько лиц, будет необходимо договориться об назначении зеленой кровли и ее эксплуатации, перенести крышу в разряд эксплуатируемой, подписать протокол собрания жильцов, занести озелененную крышу на баланс дома и договориться о том, как будет организовано ее обслуживание [8].

Возможности применения технологии «зеленая кровля» в городе Пенза

Для проведения исследования был выбран район Арбеково, так как:

- Арбеково - наиболее населенный район города Пенза, количество жителей которого увеличивается с каждым годом (в 2020 году на территории Октябрьского района проживает более 182 тысяч людей, подавляющее – в районе Арбеково);

- Малое количество организованных мест отдыха: на территории района находятся всего два благоустроенных парка и один сквер;

- При проектировании района транспортная инфраструктура не была рассчитана на большое количество автомобилей, поэтому по прошествии времени дворы жилых домов стали использоваться как проезды и парковки.

- Застройка района производилась домами типовых серий, что упрощает задачи исследования

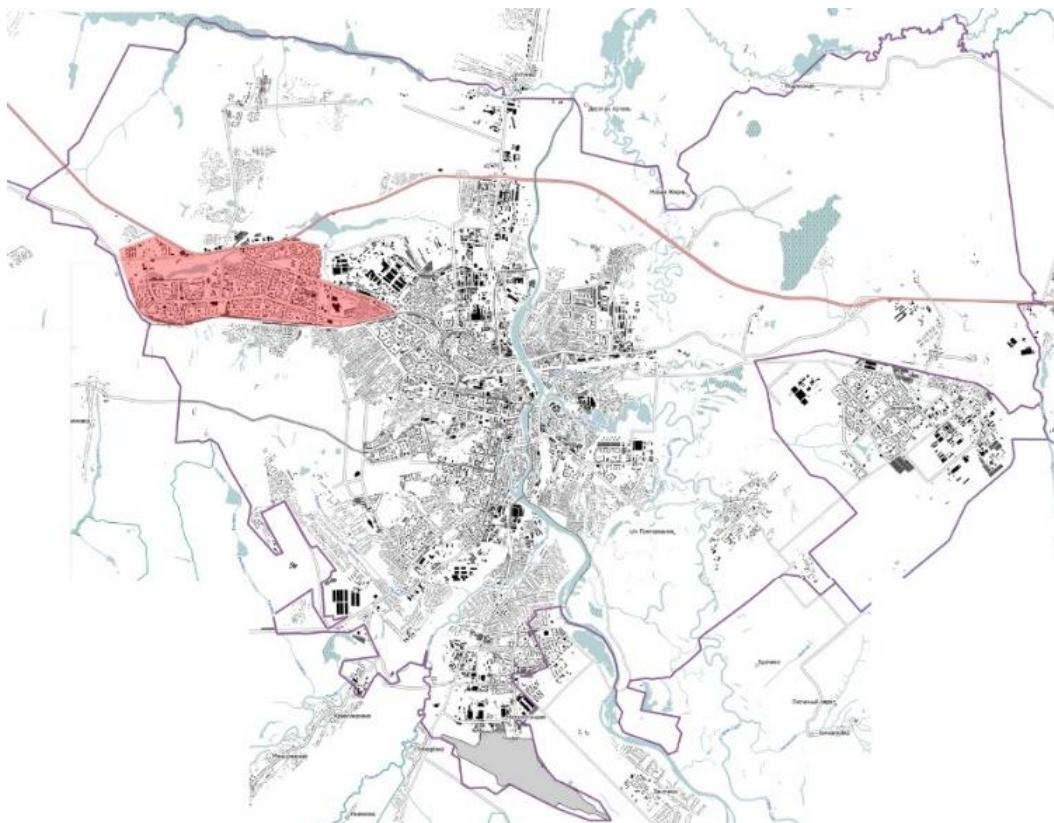


Рисунок 1. Территория выбранного района на карте города

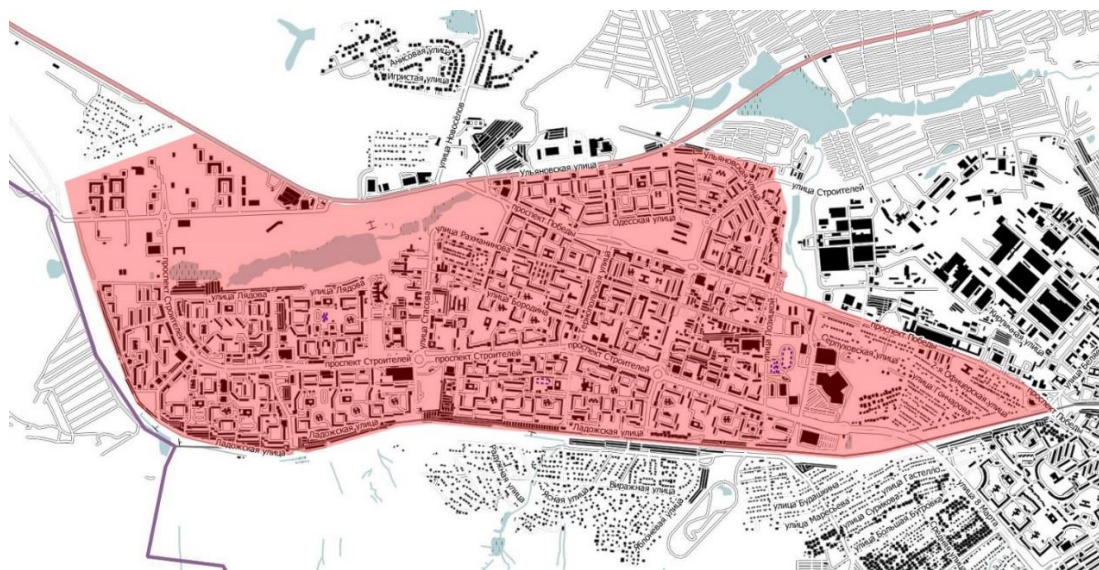


Рисунок 2. Границы выбранной территории



-  границы города
-  выбранная территория: район «Арбеково»



Рисунок 3. Панорама района на пересечении ул. Тернопольская и пр-та Строителей

Поскольку мы не можем получить данные по материалам конструкций и степени их износа для каждого дома, будем опираясь на период постройки зданий [18] и действующие на момент постройки ГОСТы «Нагрузки и воздействия» 1962, 1985 и 2011 годов выпуска [2-4].

Средняя площадь кровли многоэтажного жилого дома в районе Арбеково – 4500м² [18].

Таблица 2. Количество многоэтажных домов по периодам строительства

Всего многоэтажных домов	421
Из них домов, построенных в период с 1960 по 1970	14
Из них домов, построенных в период с 1970 по 1980	148
Из них домов, построенных в период с 1980 по 1990	131
Из них домов, построенных в период с 1990 по 2000	71
Из них домов, построенных в период с 2000 по 2010	37
Из них домов, построенных в период с 2010 по 2020	74

Таблица 3. Количество многоэтажных домов по периодам действия ГОСТов «Нагрузки и воздействия»

Всего многоэтажных домов	421
Из них домов, построенных до 1985	227
Из них домов, построенных в период с 1985 по 2011	177
Из них домов, построенных после 2011	71

Возможности и ограничения

1. Выбор растений под климат. Главный критерий, по которому отбираются культуры для создания зеленых кровель — это неприхотливость, способность гармонично расти и развиваться при обилии солнечного света, ограниченном количестве влаги, воздействии ветра, а также благополучно переживать случаи чрезмерного воздействия атмосферных осадков.

Для зеленых кровель в районах с умеренным климатом оптимальным будет выбор растений, растущих в горах и предгорьях, так как они приспособлены к ветру, перепадам температуры и неприхотливы к изменению количества солнечного света. Это:

- Седумы (или очитки);
- Цветущие полевые многолетники (незабудки, маргаритки, анютины глазки, календула, васильки, немезия, лобелия и т.д.) [5];
- Растения семейства Толстянковые [5];
- Из деревьев подойдут: овсяницы, айва низкая, арония черноплодная, рябина, кизильник, виноград амурский яблоня ягодная, ива козья, калина обыкновенная [17];
- Низкорослые хвойные растения: можжевельник, туя и т.д. [5];

- Кустарники с плоской корневой системой: боярышник, снежноягодник белый, дерен белый, , спирея, смородина [5].

В некоторых случаях можно применять газонные травы, но они требуют более интенсивного ухода. Высадка деревьев возможна только на кровлях вновь возводимых зданий.

2. Конструктив особенности

• По СНиП II-A.11-62 [2] крыша может выдержать снеговую нагрузку не больше 300 кг/м². Это пяти и девятиэтажные дома типовых серий. В них невозможен монтаж зеленой кровли никакого типа, но можно перевести крышу в разряд эксплуатируемой и сделать на ней зону отдыха для жителей дома.

• По СНиП 2.01.07-85* [3] крыша дома должна выдержать от 400 до 600 кг в зависимости от марки плит перекрытия и степени износа. На крышах таких домов в результате реконструкции кровли или без нее возможен монтаж зеленых кровель экстенсивного типа, нагрузка от которых варьируется в пределах 300-400 кг/м² [11]. На таких зеленых кровлях также можно обустроить зону отдыха, а при расчете точечных нагрузок возможна установка кустарников или низкорастущих деревьев в кадках над точками пересечений несущих стен или колоннами [11].

• В случае домов, построенных после 2011 года по СП 20.13330.2011 [4], необходима экспертиза, которая установит какую зеленую кровлю можно монтировать на каждом здании. Это может быть кровля с экстенсивным, полунтенсивным или мобильным озеленением и площадками для отдыха и спорта.

3. Форма собственности. Монтаж зеленой кровли интенсивного или экстенсивного вида в данное время возможен лишь в том случае, если жители домов будут его инициаторами [8]. Архитекторы и градостроители могут вести просветительскую деятельность или начать процесс если они являются владельцем квартиры в доме, конструкции которого позволяют монтировать зеленую кровлю.

Вывод

В следствии монтажа зеленых кровель на домах, построенных после 2011 года, район Арбеково смог бы обзавестись более чем 30000 м² газона и других растений, а жители 71 дома смогли бы отдыхать на своих крышах в любое время года. Это бы не повело за собой значительных экологических и социальных последствий, но способствовало бы поднятию престижа района, развитию городской экономики и созданию новых рабочих мест.

В следствии реконструкции домов, построенных после 1985 и монтажа на их крышах более 850000 м² зеленых кровель, значительно бы улучшилась экология района, уменьшилось количество шума и пыли, а температура в летние месяцы снизилась бы на 2 °С. Из-за увеличения уровня безопасности и появления возможности отдыхать на свежем воздухе в шаговой доступности улучшилось, как и физического, так и ментального здоровья горожан.

Таким образом, внедрение зеленых кровель возможно при реконструкции жилых многоэтажных зданий в городе Пенза, способствует улучшению экологической, экономической и социальной обстановки и соответствует современным приоритетам развития общества и городов.

Список используемой литературы:

1. ГОСТ Р 58875-2020 "Зеленые" стандарты. Озеленяемые и эксплуатируемые крыши зданий и сооружений. Технические и экологические требования, дата введения 2020-06-01
2. СНиП II-A.11-62 «Строительные нормы и правила нагрузки и воздействия нормы проектирования», Москва, 1962
3. СНиП 2.01.07-85* «Нагрузки и воздействия», Дата введения 1987-01-01
4. СП 20.13330.2011 Нагрузки и воздействия. Актуализированная редакция СНиП 2.01.07-85*, дата введения 2011-05-20
5. Титова Н. П. «Сады на крышах». М.: ОЛМА-ПРЕСС Гранд, 2002. 112 с.
6. Green roof, [электронный ресурс], - https://en.wikipedia.org/wiki/Green_roof, дата обращения 15.10.2020

7. Озеленение крыш, [электронный ресурс], - https://ru.wikipedia.org/wiki/%D0%9E%D0%B7%D0%B5%D0%BB%D0%B5%D0%BD%D0%B8%D0%B5_%D0%BA%D1%80%D1%8B%D1%88, дата обращения 15.10.2020
8. «Зачем москве зеленые кровли» [электронный ресурс], - <https://media.strelka-kb.com/green-roof>, дата обращения 13.10.2020
9. «Зеленое благоустройство», статья, КОММЕРСАНТЪ TREND, 3.10.2016 – 2с.
10. Саид А. Н., Логинова П. А., Логинова П. А., «Зеленая кровля - особенности проектирования и преимущества эксплуатации», статья, Бюллетень науки и практики, Т. 5. №5. 2019 – 7с.
11. Мальцева Е.А., Егорова Д.А. «Зеленая кровля. Ее применение в климатических условиях Санкт-Петербурга» статья, Синергия наук, – 29с.
12. Аксенов И.С., Сысоева Е.В. «Зеленые кровли как решение ряда экологических проблем современной городской среды», статья, «Инновации и инвестиции». № 9. 2018 – 4с.
13. И.И. Евтушенко, А.Д. Тютин, В.Э. Нуриев, С.А. Согомоян «Технология проектирования эксплуатируемых кровель в условиях плотной городской застройки», статья, Инженерный вестник Дона, №5 (2019) – 8с.
14. «Пособие по озеленению и благоустройству эксплуатируемых крыш жилых и общественных зданий, подземных и полуподземных гаражей, объектов гражданской обороны и других сооружений», МОСКОМАРХИТЕКТУРА, Москва 2001 г. [электронный ресурс], - https://znaytovar.ru/gost/2/PosobiePosobie_po_ozeleneniyu.html, дата обращения 07.11.2020
15. Patrizia Ferrantea, Maria La Gennusaa, Giorgia Peria, Gianluca Scaccianocea*, Giancarlo Sorrentinoa «Comparison between conventional and vegetated roof by means of a dynamic simulation», доклад, 6th International Building Physics Conference, IBPC 2015 – 6с.
16. Julià Coma, Gabriel Pérez, Cristian Solé, Albert Castell, Luisa F. Cabeza «Thermal assessment of extensive green roofs as passive tool for energy savings in buildings»
17. Добровольский М.К., Макеев М.Ф. «Анализ состава «зеленой кровли» в городах России и выбор конструкции для города Воронежа», статья, Развитие современной науки: теоретические и прикладные аспекты. 2017. № 16 – 6с.
18. Сервис Дом.МинЖКХ [электронный ресурс], <https://dom.mingkh.ru/>, дата обращения 05.12.2020

Государственная политика в сфере физической культуры и спорта на территории АЗРФ

State policy in the field of physical culture and sports in the territory of the Russian Arctic

Ширяевский Дмитрий Сергеевич

Студент 3 курса,

Северный (Арктический) федеральный университет,

Россия, г. Архангельск.

e-mail: shiryaevskij.d@edu.narfu.ru

Shiryaevsky Dmitry Sergeevich

3rd year student,

Northern (Arctic) Federal University,

Russia., Arkhangelsk.

e-mail: shiryaevskij.d@edu.narfu.ru

Блохина Наталья Викторовна

Старший преподаватель,

Северный (Арктический) федеральный университет,

Россия, г. Архангельск.

e-mail: n.blokhina@narfu.ru

Blokhina Natalia Viktorovna

Senior Lecturer,

Northern (Arctic) Federal University,

Russia., Arkhangelsk.

e-mail: n.blokhina@narfu.ru

Аннотация.

Целью данного исследования является анализ направлений государственной политики в сфере развития физической культуры и спорта (ФКиС) на территории Арктической зоны Российской Федерации (АЗРФ). Рассматриваются проблемы, которые отрицательно влияют на физическую культуру и спорт в регионе. Определяются ключевые проблемные точки, решению которых способствует развитие сферы ФКиС. В работе анализируется официальная статистика и законодательная база, направленная на развитие физической культуры и спорта в АЗРФ. В ходе исследования был использован такой комплекс общенаучных методов как: обобщение и систематизация теоретических данных, анализ, синтез и сравнение. Использовались следующие подходы: системный и структурно-функциональный. Результатом исследования стало вычленение и систематизация основных положений государственной политики в отношении рассматриваемой сферы, определены положительные её моменты. В качестве успешного примера госполитики в АЗРФ приводится Мурманская область, где активно применяется статус резидента АЗРФ, в том числе и для создания спортивной инфраструктуры. Предложены рекомендации по развитию ФКиС на территории Арктической зоны России.

Annotation.

The purpose of this study is to analyze the directions of state policy in the field of physical culture and sports development (FKIS) on the territory of the Arctic zone of the Russian Federation (AZRF). The problems that negatively affect physical culture and sports in the region are considered. The key problem points are identified, the solution of which is facilitated by the development of the FKIS sphere. The paper analyzes official statistics and the legislative framework aimed at the development of physical culture and sports in the Russian Arctic. During the study, such a complex of general scientific methods was used as: generalization and systematization of theoretical data, analysis, synthesis and comparison. The following approaches were used: systemic and structural-functional. The result of the study was the identification and systematization of the main provisions of state policy in relation to the sphere under consideration, its positive aspects were identified. The Murmansk Region is cited as a successful example of state policy in the Russian Arctic, where the status of a resident of the Russian Arctic is actively used, including for the creation of sports infrastructure. Recommendations on the development of the FKIS on the territory of the Arctic zone of Russia are proposed.

Ключевые слова: физическая культура и спорт, Арктика, АЗРФ, государственная политика, молодёжь, законодательство, Министерство спорта.

Key words: physical culture and sports, Arctic, Russian Arctic, state policy, youth, legislation, Ministry of Sports.

Возрастающий экономический потенциал Арктики трудно переоценить. В последние годы это направление привлекает всё больше внимания. В 2014 году понятие «Арктическая зона Российской Федерации» (далее АЗРФ) было закреплено в нормативно-правовых актах. За это время были добавлены новые территории, созданы Стратегии развития и другие документы. Соответственно, главной движущей силой развития арктических территорий станут люди, непосредственно проживающие здесь.

Человеческий капитал является одним из ключевых ресурсов развития данной территории. По данным Росстата, с момента официального образования АЗРФ в 2014 году, население арктической зоны за 6 лет сократилось на 2,1% (не учитывая включение в АЗРФ новых территорий в 2017-2020 гг.), с 2,4 млн человек в 2014 до 2,349 млн в 2020 году. В то время как численность населения России в целом (без учёта Крыма и Севастополя) за тот же период выросла на 0,3%.

При этом ключевой вклад в убыль населения на этих территориях внес миграционный отток, который составил 56,6 тысяч человек [1]. Некоторые исследователи отмечают, что ещё более массовая эмиграция не стала возможной благодаря тому факту, что около 95% из числа резидентов Севера не располагали достаточными для переезда накоплениями.

Ключевыми факторами миграции населения традиционно являются перспективы образования и трудоустройства, а также климатические условия. Однако в ряде аналитических работ среди главной причины выезда с северных территорий респонденты выделяют желание улучшить состояние здоровья [2].

В работе Осиповой О.В. и Маклашовой Е.Г. был проведён опрос, на сколько жители арктических территорий Якутии оценивают качество жизни в 4-ёх основных категориях по 10-ти бальной шкале. Досуг, среди прочих, получил среднюю оценку в 4,16 балла [3]. Именно в эту категорию входит уровень развития физической культуры и спорта.

Особый акцент следует сделать на предпочтениях будущего поколения – молодёжи. В исследовании Зайкова К.С., Каторина И.В. и Тамицкого А.М., опубликованном в 2018 году, отмечается, что в среднем 20,2% опрошенных из 6 арктических городов России (всего 4024 респондента) ответили утвердительно на вопрос «Хотели бы Вы после получения образования покинуть регион?» [4]. Ещё 25,9% студентов «скорее» хотели бы сменить место жительства. При этом 84% обучающихся, желающих переехать, намереваются выехать за пределы АЗРФ.

Одним из инструментов «удержания» населения в этом регионе может стать создание современной инфраструктуры для занятий физической культурой и спортом (ФКиС). До пандемии только «30% молодых людей занимались спортом на регулярной основе, 58% периодически делали это» – заявила вице-премьер Ольга Голодец на форуме «Россия – спортивная держава» в 2019 году [5]. К сожалению, пандемия и самоизоляция в РФ привела в среднем к снижению физической активности на 17%, говорится в отчёте ФГБУ «НИМЦ ТПМ» Минздрава России [6].

Некоторые специалисты считают, что привлечение в арктические регионы граждан более южных регионов положительно скажется на развитии АЗРФ. Однако в отличие от коренных жителей северных территорий, которые в процессе эволюции приобрели определенные алгоритмы функциональных перестроек в условиях суровых климатических факторов, приезжие люди из южных широт не имеют такой же развитой адаптационной системы.

Проблемы плохой оснащённости спортивных объектов и недостаточного внимания к физической деятельности становятся особенно актуальными в связи с популярностью учебных заведений и мест трудоустройства, находящихся в Арктической зоне РФ, среди иностранных граждан.

Студентам, прибывшим из-за рубежа, труднее всего привыкнуть к погодным условиям. 26% опрошенных ответили так в анкетировании, проведённом в Российском университете дружбы народов [7]. Переезд из другой климатической зоны может вызвать сердечно-сосудистые нарушения, расстройства сна, головные боли, бронхиальные спазмы и прочие проблемы со здоровьем [8].

Иностранцам студентам приходится привыкать и к ограниченности жизненного пространства в холодное время года, поскольку в странах Азии и Африки общественная жизнь, социально значимые события, встречи с друзьями и родственниками проходят под открытым небом [9].

Физическая активность, в свою очередь, способствует адаптации иностранных граждан (и прочего населению из более южных широт) к достаточно суровым погодным условиям на арктических территориях (пониженные температуры, сильная амплитуда светового дня, холодные ветра и т.п.), а также помогает пройти процесс социализации.

Хотя доступность инструментов для занятий спортом в северных регионах нашей страны не является ключевым фактором миграции населения, развитость этой сферы общественной жизни остаётся одним из главных компонентов проведения досуга местных жителей. К тому же не все граждане, которые родились на севере, могут приспособиться к достаточно суровым климатическим условиям. Также необходимо отметить, что среди молодёжи, какие-либо проблемы со здоровьем наблюдаются у 70% граждан России. Субъекты арктической зоны не являются исключением. Так, у 60% молодёжи Архангельской области есть проблемы со здоровьем. В связи с этим необходимо активное содействие государственных органов власти в создании инфраструктуры для занятий физической культурой в АЗРФ и популяризация занятий спортом среди населения.

Главным документом, определяющим основные приоритеты и пути создания спортивной инфраструктуры в России в целом является Программа Правительства РФ «Развитие физической культуры и спорта» от 15.04.2014 года с последующими редакциями [10]. Положения, касающиеся физической культуры в АЗРФ, были введены в программу в 2018 году. В ходе реализации программы за период с 2016 по 2020 было создано 9 объектов для массового спорта в Арктической зоне и Калининградской области.

Задачами программы, кроме всего прочего, является увеличение численности населения Арктической зоны, периодически занимающихся ФКиС, до 56,2% к 2024 году. Доля таких граждан в возрасте 3-79 лет в 2015 году составляла 32,8%, в 2018 39,9%. Планируется, что в 2021 их доля возрастёт до 49,1%. При этом, данный показатель примерно на 1% лучше, чем в целом по России. Это не удивительно, ведь образ жизни населения северных районов исторически был более подвижный.

Ставится задача повысить уровень обеспеченности граждан данного региона спортивными сооружениями (с учётом их пропускной способности) до 59,4% к 2024 году. Сейчас (в 2021 году) это показатель находится на уровне 55,6% для АЗРФ и 58% для России в целом.

Основными ответственными исполнителями политики развития спорта в АЗРФ являются Министерство Российской Федерации по развитию Дальнего Востока и Арктики и Министерство спорта РФ, а также соответствующие подразделения исполнительной власти арктических субъектов. В связи с этим необходимо рассмотреть нормативно-правовые акты на уровне Федерации, которые закрепляют ключевые положения по развитию Арктической зоны. А также изучить планы и мероприятия по усовершенствованию политики в отношении физической культуры, созданию инфраструктуры и уже реализованные или запланированные проекты на данных территориях.

В качестве основных документов, определяющих стратегическое планирование в сфере обеспечения национальной безопасности в АЗРФ, выделяется «Основы государственной политики Российской Федерации в Арктике на период до 2035 года», утверждённые указом Президента России №164 от 05.03.2020. Поскольку

исходя из названия понятно, что документ закрепляет основные положения госполитики в АЗРФ, физической культуре и спорту здесь уделена лишь одна строчка. В задачах в сфере социального развития Арктической зоны, кроме всего прочего, указывается «обеспечение доступности услуг физической культуры и спорта».

Осенью 2020 была принята обновлённая «Стратегия развития Арктической зоны Российской Федерации и обеспечения национальной безопасности на период до 2035 года» [11]. Одной из задач ставится «разработка схем оптимального размещения объектов социальной инфраструктуры, в том числе организаций, оказывающих услуги в сфере физической культуры и спорта». Такие схемы должны учитывать прогнозы демографической ситуации в каждом конкретном регионе, а также способствовать доступности соответствующих услуг.

В сфере физической культуры и спорта в «Стратегия 2035» приоритетными задачами определяются:

- Применение мер государственной поддержки по обеспечению участия спортивных команд из отдалённых районов в межрегиональных и всероссийских спортивных мероприятиях и субсидирование со стороны государства оплаты проезда детей;
- Проведение на территории АЗРФ крупных общероссийских и международных спортивных мероприятий;
- Обеспечение граждан необходимой инфраструктурой для увеличения доли населения, систематически занимающихся физической культурой и спортом;
- Создание условий для занятий физической культурой и усовершенствование имеющихся спортивных сооружений для увеличения их пропускной способности.

Далее необходимо рассмотреть непосредственно План мероприятий по реализации «Основ» и «Стратегии» развития Арктической зоны Российской Федерации и обеспечения национальной безопасности на период до 2035 года [12]. Правовой акт был утверждён распоряжением Правительства РФ от 15.04.2021 №996-р и включает в себя реализацию 268 мероприятий, 5 из которых связаны непосредственно с ФКиС. Нельзя сказать, что данной сфере уделяется достаточно внимания. Однако стоит учитывать, что в этот план входят мероприятия, связанные с различными сферами: экономика, вооружённые силы, экология и т.д. И всё же хотелось бы видеть долю мероприятий, связанных с физической культурой, от общего их числа хотя бы на уровне 3% с текущих 1,8%.

На данный момент проходит первый этап реализации плана мероприятий. В ходе него до конца 2021 года - второй половины 2022 профильные министерства (по большей части Министерство спорта РФ) должны провести соответствующие исследования и подготовить доклад по текущей ситуации в сфере физической культуры и спорта в регионах Арктической зоны. По результатам докладов Правительством страны будут разработаны конкретные проекты и предложения по улучшению ситуации в рассматриваемой нами сфере. Будет анализироваться положение дел, затронутых в задачах «Стратегии 2035», а также прорабатываться комплекс мероприятий, направленный на ведение здорового образа жизни (ЗОЖ). В этой связи Минспорт, Минздрав, ФМБА России и Минвостокразвития должны представить вместе с докладом проект ведомственного акта для продвижения и популяризацию ЗОЖ, включая минимизацию влияния табачной и алкогольной продукции и переход на здоровое питание.

Помимо профильных документов, направленных на ФКиС и основополагающих нормативных актов в области госполитики в АЗРФ, существует и прочие законы, программы и планы, главным предметом которых является экономика, культура, медицина и другие сферы жизни общества. Реализация и действия таких актов или мероприятий прямо или косвенно способствует улучшению и развитию спорта на Севере.

Ярким примером служит возможное получение статуса «резидент АЗРФ» для ИП или юридического лица. Такая возможность появилась летом 2020 года с принятием федерального закона "О государственной

поддержке предпринимательской деятельности в Арктической зоне Российской Федерации". Главная цель – экономическое развитие АЗРФ. Резидентам положены следующие преференции (в каждом конкретном субъекте свои особенности):

- Налоговые льготы;
- Возмещение части страховых взносов;
- Субсидирование процентной ставки по кредитам (её уменьшение);
- Предоставление земельных участков без торгов;
- Таможенные преимущества.

Так, на конец октября 2021 года на территории Мурманской области было зарегистрировано 83 резидента АЗРФ [13]. Двенадцать проектов направлены на создание или модернизацию спортивных объектов. При этом 83% проектов направлены именно на возведение новых зданий и сооружений для занятий ФКиС.

К примеру, один из резидентов АЗРФ к 2024 году построит крытый стадион для игры в падел (официальный вид спорта с 2019 года, напоминающий большой теннис с элементами сквоша и пинг-понга). Стадион с 4-мя кортами будет возведён в городе Мурманск. По оценкам инвестора, проект потребует 12 млн вложений с его стороны.

Кроме того, в этом же регионе резидентами Арктической зоны инициировано создание более 6 проектов, связанных со строительством туристических комплексов, баз отдыха и гостевых домов. В случае успешного завершения данных инициатив, будут улучшены возможности занятий ФКиС, в особенности, зимними видами спорта, такими как лыжные гонки, сноуборд, биатлон и т.п.

В мае 2021 году в Дудинке (Красноярский край, п-ов Таймыр) прошло совещание «Российская Арктика – территория спорта и туризма». В это время в городе проводился Международный турнир по кёрлингу при поддержке Минспорта РФ. Помощник президента страны Игорь Левитин в ходе встречи отметил: «нужно создавать условия для занятий массовым спортом и увеличить количество спортивных соревнований» [14]. И. Левитин констатировал, что государству (по большей части регионам) необходимо продолжать сотрудничество с частными компаниями в сфере ФКиС и обеспечить проведение в 2023-2024 гг. Всероссийских арктических игр.

В рамках госпрограммы РФ «Дети Арктики», кроме всего прочего, происходит приобщение коренных малочисленных народов Севера к спортивным привычкам остального мира. Происходит и обратный процесс: национальные виды спорта возрождаются как среди самого этноса, так и выходят за его пределы (эвенский футбол, гонки на собачьих упряжках, борьба хапсагай и др.) [15].

Государственная политика в сфере физической культуры и спорта на территории АЗРФ является достаточно проработанной. Следует отметить, что основные меры направлены на создания условий для занятий спортом (постройка новых объектов, проведение соревнований, улучшение инфраструктуры), что, несомненно, является положительной стороной политики. Необходимо отметить, что для популяризации и стимулирования населения северных регионов на теоретическом уровне не так много предложений. В связи с этим представим несколько рекомендаций, которые в совокупности с практическим применением, могут поспособствовать ведению ЗОЖ и развитию ФКиС на местах:

- Совместное развития спортивных и социальных объектов, таких как школы, техникумы, ВУЗы. Т.е. привязать спортобъект к конкретному госучреждению;
- Поскольку на данный момент Россия председательствует в Арктическом Совете, нужно инициировать совместно с иностранными коллегами проведение международных соревнований. В условиях пандемии это можно сделать в дистанционном формате;

- Сохранить и модернизировать действующие здания и сооружения для занятий ФКиС в отдалённых местностях;
- Проработать государственное субсидирование небольших региональных и муниципальных команд;
- Повысить энергоэффективность спорткомплексов в особо холодных районах.

В целом последние несколько лет проблемам развития физической культуры и спорта уделяется достаточно внимания. Конечно, есть и непроработанные вопросы. Говоря о статусе резидента АЗРФ, нельзя преуменьшать активность со стороны населения арктических субъектов. Главным инструментом, способствующим развитию ФКиС в Арктической зоне России, является общее улучшение состояния социально-экономической сферы, а именно: создание новых рабочих мест, строительство школ, баз отдыха, модернизация инфраструктуры и пр. Хочется верить, что государство будет более высокими темпами способствовать развитию физической культуры и спорта в Арктической зоне Российской Федерации.

Список используемой литературы

1. Публикации официальной статистической информации о социально-экономическом развитии Арктической зоны Российской Федерации в 2020 году [Электронный ресурс] // URL: https://gks.ru/free_doc/new_site/region_stat/calendar1-2020.htm (дата обращения: 22.10.2021).
2. Шеломенцев А.Г., Воронина Л.В., Смиреникова Е.В., Уханова А.В. Факторы миграции в арктической зоне Российской Федерации // ARS ADMINISTRANDI. – 2018. – №3. – URL: <https://cyberleninka.ru/article/n/factory-migratsii-v-arkticheskoy-zone-rossiyskoy-federatsii> (дата обращения: 22.10.2021).
3. Осипова О.В., Маклашова Е.Г. Миграционные намерения молодежи Арктики в контексте субъективных оценок социального самочувствия // Арктика и Север. – 2016. – №24. – с. 14-26.
4. Зайков К.С., Каторин И.В., Тамицкий А.М. Миграционные установки студентов, обучающихся по образовательным программам высшего образования арктической направленности // Экономические и социальные перемены: факты, тенденции, прогноз. – 2018. – Т. 11. – № 3. – С. 230–247. – DOI: 10.15838/esc.2018.3.57.15 (дата обращения: 25.10.2021).
5. Голодец: статистика вовлечения молодежи РФ в физкультуру и спорт вселяет уверенность [Электронный ресурс] // URL: <https://tass.ru/sport/6984266> (дата обращения: 25.10.2021).
6. ФГБУ «НМИЦ ТПМ» Минздрава России провел опрос населения России по изучению влияния ограничений на физическую активность населения в условиях самоизоляции по причине COVID-19 [Электронный ресурс] // URL: <https://gnicpm.ru/articles/specialistam-articles/fgbu-nmicz-tpm-minzdrava-rossii-provel-opros-naseleniya-rossii-po-izucheniyu-vliyanija-ogranichenij-na-fizicheskuyu-aktivnost-naseleniya-v-usloviyah-samoizolyaczii-po-prichine-covid-19.html> (дата обращения: 25.11.2021).
7. Адаптация иностранных студентов [Электронный ресурс] // URL: https://www.rudn.ru/media/news/about_rudn/adaptaciya-inostrannyh-studentov (дата обращения: 25.10.2021).
8. Пискун Т.М. Роль физической культуры в адаптации иностранных студентов к холодному климату // Здоровье – основа человеческого потенциала: проблемы и пути их решения. – 2016. – №1. – URL: <https://cyberleninka.ru/article/n/rol-fizicheskoy-kultury-v-adaptatsii-inostrannyh-studentov-k-holodnomu-klimatu> (дата обращения: 25.10.2021).
9. Ключникова, Е.В. Проблемы адаптации иностранных студентов в России // Вестник ТвГУ. – 2018. – №1. – С. 133-140. – URL: <https://core.ac.uk/download/pdf/158554317.pdf> (дата обращения: 25.10.2021).
10. «Об утверждении государственной программы Российской Федерации "Развитие физической культуры и спорта"» (в ред. от 14.04.2021). Постановление Правительства Российской Федерации от 15 апреля 2014 г. № 302 [Электронный ресурс] // URL: <https://minsport.gov.ru/activities/federal-programs/fiz-ra-i-sport-skryt/26377/> (дата обращения: 25.10.2021).
11. Стратегия развития Арктической зоны Российской Федерации и обеспечения национальной безопасности на период до 2035 года. Указ Президента Российской Федерации от 26.10.2020 №645 [Электронный ресурс] // URL: <http://www.kremlin.ru/acts/bank/45972> (дата обращения: 26.10.2021).
12. Распоряжение Правительства Российской Федерации от 15.04.2021 №996-р [Электронный ресурс] // URL: <https://www.gov.spb.ru/gov/otrasl/arkt/documents/> (дата обращения: 26.10.2021).
13. Инвестиционный портал Мурманской области [Электронный ресурс] // URL: <https://invest.nashsever51.ru/> (дата обращения: 01.11.2021).
14. В Норильске обсудили развитие спорта и туризма в Арктике [Электронный ресурс] // URL: <https://www.ttelegraf.ru/news/v-norilске-obsudili-razvitie-sporta-i-turizma-v-arktike/> (дата обращения: 01.11.2021).
15. Сеница, А. Л. Повышение уровня и качества образования коренных малочисленных народов Севера: проблемы и перспективы // Уровень жизни населения регионов России. – 2019. – № 3 (213). – С. 70-81. – DOI: 10.24411/1999-9836-2019-10074 (дата обращения: 01.11.2021).

Децентрализация финансовых рынков и инструментов, её последствия

Decentralization of financial markets and instruments, its consequences

Беляева Дарья Михайловна

*студент 2-го курса магистратуры Финансового факультета
по направлению «Финансовая аналитика»,*

РЭУ им. Г. В. Плеханова,

г. Москва Российская Федерация

E-mail: belyaevadar@mail.ru

Belyaeva Darya Mikhailovna,

student,

Plekhanov Russian University of Economics,

Moscow, Russia Federation

E-mail: belyaevadar@mail.ru

Аннотация.

Исследование децентрализованных финансов выступает актуальной задачей в дальнейшем развитии финансовых рынков. Распространение децентрализованных финансов может оказать положительный эффект для финансовой стабильности страны за счет повышения конкуренции. Цель статьи – изучение различных видов децентрализованных финансов и выявление последствий децентрализации финансовых рынков. Представлены ключевые преимущества DeFi и выявить риски, к которым может привести их использование; проведен анализ децентрализованных финансовых рынков в российской и зарубежной практике; оценены перспективы использования децентрализованных финансовых рынков.

Annotation.

The study of decentralized finance is an urgent task in the further development of financial markets. The spread of decentralized finance can have a positive effect on the financial stability of the country by increasing competition. The purpose of the article is to study various types of decentralized finance and identify the consequences of the decentralization of financial markets. The key advantages of DeFi are presented and the risks to which their use can lead are identified; an analysis of decentralized financial markets in Russian and foreign practice is carried out; the prospects of using decentralized financial markets are evaluated.

Ключевые слова: децентрализация, финансовые технологии, блокчейн, криптоактивы, производственные финансовые инструменты.

Keywords: decentralization, financial technologies, blockchain, crypto assets, production financial instruments.

В современном мире все больше популярности набирает децентрализация финансовых систем. Торговые войны, международные санкции, пандемия коронавируса оказывает влияние на регулирование национального финансового рынка Российской Федерации и на усиление цифровизации социально-экономических отношений.

Централизованные и децентрализованные финансы являются двумя совершенно противоположенными подходами к организации систем финансовых отношений. Централизованный рынок относится исключительно к категории биржевых рынков, цена товара на данном рынке определяется соотношением спроса и предложения. К децентрализованному рынку относятся внебиржевые и биржевые рынки, а цена товара устанавливается, основываясь на соглашениях участников биржевой торговли.

На сегодняшний день мы можем наблюдать создание новой мировой финансовой инфраструктуры, объединяющей существующие рынки и новые направления. Внедрение новых технологий несет за собой децентрализацию финансовых систем. Децентрализованные финансовые услуги базируются на технологии блокчейн – эффективной и всеобъемлющей финансовой системе.

Децентрализованные финансовые технологии подразумевают под собой изменение традиционной финансовой инфраструктуры и частичное или полное исчезновение финансовых посредников. К ключевым направлениям развития DeFi относятся:

1. Расширение круга пользователей в принятии решений.
2. Введение нового вида кредитования – заимствование крипто-активов с условиями процентов на свободных активах.
3. Появление децентрализованных обменников – предоставляя возможность обмениваться криптовалютой не прибегая к помощи централизованных бирж.
4. Выпуск криптовалют с фиксированной ценой, привязка которой будет осуществляться к фиатной валюте (доллару) и обеспечиваться децентрализованными криптовалютами для снижения волатильности.
5. Введение в пользование синтетической криптовалюты – то есть создание деривативов на основе блокчейна.
6. Введение в общее пользование токенизированных активов, с помощью которых возможно управлять средствами пользователей посредством балансировки депозитов с целью максимизации прибыли.
7. Появление смарт-кошельков – то есть некоего портфолио с расширенными функциями управления.
8. Появление децентрализованных платежных протоколов.
9. Введение децентрализованного страхования, подразумевающей под собой минимизацию рисков в случае ошибки в смарт-контракте.

На данный момент полностью децентрализованных финансовых систем не существует. Большая часть существующих децентрализованных систем сохраняет за собой централизованную структуру по каким-либо направлениям. Причинами служат несколько факторов: отсутствие необходимого уровня доверия; наложенные ограничения; определенные требования к масштабируемости; наличие разграничения ответственности.

Появление децентрализованных систем может положительно отразиться на финансовой стабильности. Этому может поспособствовать диверсификация, рост конкуренции.

К преимуществам децентрализованной финансовой системы также можно отнести:

1. Упрощенную систему участия – DeFi доступна любому пользователю независимо от географического положения и его кредитной истории и т.д.
2. Сокращение затрат.
3. Снижение количества манипуляций с цензурой, которая чаще всего исходит от централизованных организаций.
4. Прозрачность операций – смарт-контракты имеют открытый исходный код, который можно проаудировать.
5. Открытость, позволяющая взаимодействовать напрямую (без брокера) с приложениями через браузер.
6. Гибкость системы – позволяет создавать свои собственные приложения. Также дает возможность комбинировать DeFi с другими существующими сервисами, взаимодействуя с помощью универсальных договоров.

Наряду с плюсами децентрализованной системы появляются и риски. К основным рискам DeFi относятся:

1. Отсутствие ответственности финансовых организаций перед участниками DeFi.
2. Отсутствие доступа к средствам пользователей и отсутствие ответственности за их сохранность – регуляторные риски.
3. Уязвимость всей системы. Такие риски определяют в группу «рисков, связанных со смарт-контрактами» в связи с тем, что DeFi основывается на обмене информации с помощью протоколов, в одном из которых в какой-то момент может произойти ошибка.

4. Наличие риска конфронтации систем, связанных с тем, что некоторые участники сделают попытку верифицировать мошеннические транзакции.

5. Риск, связанный со сложностью восстановления данных, так как при децентрализованных системах не известны местоположения участников и отсутствует личной информации о них.

6. Возможность появления концентрации собственности, такой риск возможен, так как в распределительных реестрах в крупных системах может развиваться владение большой концентрации активов, контроль над исходным кодом, развитие кода и майнинг.

На сегодняшний день децентрализованные финансы спокойно можно перепутать с финансовыми технологиями. С одной стороны, кажется, что это одинаковые системы, так как они обе работают через интернет, предоставляют финансовые услуги, работают без участия банков. Но между ними есть одно главное отличие – финансовые технологии переносят традиционную финансовую систему в интернет, при это DeFi построены на базе блокчейна.

1. Децентрализованное кредитование.

Данные платформы предоставляют пользователям кредиты без участия финансовых посредников, проценты по кредитам пользователи выплачивают в стейблкоинах и криптовалютах.

Самыми популярными блокчейнами, предоставляющими кредит через DeFi, являются EOS и Ethereum, а одним из перспективных проектом DeFi является Compound.

Compound – это протокол, который построен поверх блокчейна Ethereum. Он формирует денежные рынки в виде пулов криптоактивов, процентные ставки определяются алгометрически, основываясь на спросе и предложении на данный актив. Кредиторы и заемщики DeFi не имеют необходимости согласовывать сроки, они напрямую взаимодействуют с протоколом, зарабатывая и оплачивая процентную ставку.

Сервисы DeFi в отличие от традиционных банков выдают кредиты только под избыточное обеспечение. В качестве обеспечения используются ETH (децентрализованной криптовалютой), а займы выдаются стейблкоинами. При падении стоимости залога ниже установленного уровня, кредит может быть продан для закрытия позиций.



Рисунок 1. Стоимость Compound в 2020 – 2021 гг.

Источник: официальный сайт CoinMarketCap // [Электронный ресурс] — Режим доступа. — URL: <https://coinmarketcap.com/ru/currencies/compound/>

Согласно рисунку 2.1. максимальная стоимость приложения Compound достигла 66 507,87 долл. США в мае 2021 года. Согласно данным официального сайта, минимальная стоимость составляла 4 470,73 долл. США в июне 2020 года. Таким образом, стоимость Compound за год выросла на 289%. Рыночная капитализация компании на 22.06.2021 составила 92 790 432 447,5 долл. США. Объем торгов за 22.06.2021 – 13 882 162 860,67 долл. США. Рыночное доминирование – 0,10%.

2. Децентрализованное управление активами.

Децентрализованное приложение Uniswap – является инструментом управления активами. С помощью данного приложения можно обмениваться токенами, не прибегая при этом к услугам торговых посредников. Для того, чтобы совершить обменную операцию в приложении Uniswap пользователям не нужно создавать свои аккаунты на бирже и доверять свои средства третьим лицам. В Uniswap достаточно зайти браузерный кошелек и выбрать направление обмена. После этого смарт-контракт автоматически произведет нужную транзакцию, отправив соответствующее количество ETH или токенов на аккаунт. Комиссия по сделке составляет 0,3% при обмене ETH/токен и 0,6% при токен/токен. Все участники пулов имеют возможность в получении постоянного дохода за счет того, что, во-первых, количество пулов ограничено, что приводит к пропорциональному распределению комиссионных за транзакции; во-вторых, за счет участия в арбитражных сделках.

3. Децентрализованные деривативы.

Деривативы – это контракт между двумя и более сторонами, который используется для защиты денежных средств инвестора от колебаний на рынке. Стоимость деривативов варьируется в зависимости от динамики базового актива.

Synthetix – это одна из популярных платформ, предоставляющая услуги по торговле производственных финансовых инструментов в DeFi. Данная платформа основывается на блокчейне Ethereum. Synthetix создает синтетические криптоактивы, стоимость которых привязана к стоимости реальных активов.

По состоянию на 2020 год на платформе Synthetix насчитывалось более 40 Synth-активов и из них большая часть привязана к топовым криптовалютам, фиатным валютам, сырьевым индексам и акциям фондового рынка.

Платформа Synthetix включает в себя три децентрализованных приложения:

- Synthetix.Exchange – торговая площадка, предоставляющая возможность обмениваться синтетическими активами
- Mintr – приложение для выпуска Synth-активов, посредством которых происходит блокировка токенов SNX их владельцами
- Dashboard – информационная панель статистики Synthetix Network

Среди данных приложений ключевым является Mintr, в основе которого заключается эмиссия синтетических активов, имеющих собственную ценность и торгующихся на внешних рынках.

4. Децентрализованное страхование.

Одним из самых важных моментов в криптовалютном пространстве является страхование. Для инвесторов, пользующихся DeFi особенно важно страховать свои цифровые активы, поэтому они отдают предпочтение страховым платформам.

Протоколы страхования децентрализованных финансовых активов включают в себе политику страхования смарт-контрактов и цифровых активов в пул на случай взломов, некачественного управления и т.д.

На данный момент рынок страховых DeFi достаточно мал, но имеет тенденцию к росту в будущем, так как обладает большими перспективами. Один из популярных приложений является Nexus Mutual – децентрализованный протокол страхования, который базируется на блокчейне Ethereum. Через данное

приложение любой желающий может приобрести страховое обеспечение или поучаствовать в протоколе распределения рисков.



Рисунок 2. Стоимость Nexus Mutual в 2020 – 2021 гг.

Источник: официальный сайт CoinMarketCap // [Электронный ресурс] — Режим доступа. — URL: <https://coinmarketcap.com/ru/currencies/nxm/>

Согласно рисунку 2.4. максимальная цена компании достигла отметки 12 189,45 долл. США в мае 2021 года. При этом минимальная цена платформы Nexus Mutual составляла 499,61 долл. США в январе 2020 года. Таким образом, Nexus Mutual подорожал на 957%. Рыночная капитализация компании на 22.06.2021 составила 36 675 134 605,29 долл. США. Объем торгов за 22.06.2021 – 11 469 910,55 долл. США. Рыночное доминирования – 0,04%.

Рынок протоколов децентрализованных финансовых систем является достаточно молодым, его появление приходится на 2018 – 2019 гг. Большой скачок в развитии децентрализованных стейблкоинов произошел в 2020 году на фоне кризиса, вызванным COVID-19. Коронавирус оказал значительное влияние на всю мировую экономику, инициировав очередную фазу глобального финансового кризиса. В таких условиях раскрылась важность децентрализации финансовых систем, так как она по сравнению с традиционной моделью обеспечивает эффективность, гибкость и самоуправление.

На сегодняшний день мы можем наблюдать (рисунок 2.5.), как всего за пять месяцев в 2021 году стоимость биткойна Ethereum составила 3 940 долл. США. (03.05.2021). При это суммарный объем средств, сосредоточенный в сервисах DeFi превысил отметку 2 млрд. долл. США.



Рисунок 3. Стоимость блокчейна Ethereum в 2017 – 2021 гг.

Источник: официальный сайт Investing.com // [Электронный ресурс] — Режим доступа. — URL: <https://ru.investing.com/crypto/ethereum>

Активный рост интереса крупных инвесторов в использовании децентрализованных платформ говорит о поиске новых способов размещения своего капитала в обход контроля со стороны банковской системы. В 2020 году пришла волна интереса к децентрализованным технологиям в свете новых возможностей, предоставляющих DeFi.

Блокчейн-проекты свою наибольшую популярность, теоретическую и практическую проработку получили в США. В большинстве своем такую популярность блокчейна в США связывают с лояльным законодательством. При этом в ряде стран биткойн был запрещен на уровне законодательства, его использование преследовалось уголовными статьями. Спустя некоторое время власти начали разрешать и поощрять криптовалюты на законодательном уровне.

В США криптовалюты на данный момент не являются законным средством платежа, но они на законодательном уровне могут быть использованы в качестве расчетной единицы по согласию сторон. В связи с чем, на сегодняшний день такие страны, как страны ЕС, США, Швейцария признают криптовалюты в качестве договорного средства платежа.

В Российской Федерации в статье 8 закона №259-ФЗ от 02.08.2019 «О привлечении инвестиций с использованием инвестиционных платформ и о внесении изменений в отдельные законодательные акты Российской Федерации» существует понятие «утилитарных цифровых прав» (токенов), которые по закону могут оборачиваться внутри цифровой платформы. Это соответствует техническому описанию технологии блокчейн, в рамках которых было создано множество токенов. В связи с чем токен может участвовать в сделках в качестве движимой вещи (если находится в кошельке) или иного имущества. Таким образом, из закона следует, что токен может являться предметом множества сделок. В таком случае, в Российской Федерации использование токена является первым шагом на пути к развитию децентрализованных финансов.

Важно понимать, что внедрение в использование новых платежных средств на основе технологии блокчейн вносит структурные изменения в различных областях экономики, что может создавать проблемы для борьбы с отмыванием денег, уходом от уплаты налогов, что в Российской Федерации и так является ключевыми проблемами.

Необходимо понимать, что для российского рынка порог вхождения достаточно высокий (стоимость начинается от 1000 долл. США и выше). Также для пользования инструментами блокчейн необходим высокий уровень технической и финансовой грамотности населения, что в Российской Федерации является проблемой. Недоступным и непривлекательным для подавляющего большинства населения Российской Федерации продукты DeFi делает недоверие к технологиям блокчейн, во-первых, со стороны самого населения, а во-вторых, Центрального банка России, который выступает против легализации цифровых активов.

Список используемой литературы:

1. Федеральный закон от 02.08.2019 N 259-ФЗ (ред. от 31.07.2020) "О привлечении инвестиций с использованием инвестиционных платформ и о внесении изменений в отдельные законодательные акты Российской Федерации" // [Электронный ресурс] — Режим доступа. — URL: http://www.consultant.ru/document/cons_doc_LAW_330652/13a7c68c9f4d4574d832e9fec1dce6009a8bab70/
2. Подругина А.В., Табах А.В. (2020) Финансовые рынки: от «трагедии общин» к сбалансированному регулированию // Вестник международных организаций. Т. 15. № 2. С. 173–190 (на русском и английском языках). DOI: 10.17323/1996-7845-2020-02-08
3. Чишти С., Барберис Я. Финтех: путеводитель по новейшим финансовым технологиям: пер. с англ. М.: Альпина Паблишер, 2017. 343 с.
4. Влияние цифровизации экономики на регулирование финансового рынка, Цакаев А. Х., Саидов З. К. // [Электронный ресурс] — Режим доступа. — URL: <https://www.gstou.ru/files/nauka/publication/2020/sbornik/234-241.pdf>
5. Финансовая децентрализация // [Электронный ресурс] — Режим доступа. — URL: https://studme.org/142022/menedzhment/finansovaya_detsentralizatsiya

Имидж Республики Корея как фактор «мягкой силы» государства в международных отношениях**The image of the Republic of Korea as a factor of «soft power» of the state in international relations***Фесенко Екатерина Сергеевна.**Студент 3 курса,**Северо-Кавказский федеральный университет,**Россия, г. Ставрополь.**e-mail: ekaterina.fesenko.104@gmail.com**Fesenko Ekaterina Sergeevna.**3rd year student,**North Caucasus Federal University,**Russia, Stavropol.**e-mail: ekaterina.fesenko.104@gmail.com***Аннотация.**

Имидж государства представляет собой формируемый образ страны, призванный оказывать эмоционально-психологическое воздействие на мировую общественность в целях популяризации. Имидж страны является важнейшим фактором «мягкой силы», поскольку данный феномен позволяет усиливать влияние в мире и добиваться реализации задач внешней политики, не применяя методов давления и принуждения. В настоящее время популярность исследований имиджа государства весьма высока, и существует множество подходов к рассмотрению этого вопроса. В данной статье для изучения феномена имиджа государства используется аналитический подход, предполагающий рассмотрение теоретической составляющей проблемы, выделение критериев, формирующих имидж государства на международной арене, проведение сравнительного анализа показателей данных критериев на примере Республики Корея и оценка имиджа рассматриваемой страны в глазах мирового сообщества. В основе данного исследования лежит изучение различных мировых рейтингов, составляемых на основе как объективных показателей (статистические данные), так субъективных (мнения экспертов различных стран мира).

Annotation.

The image of the state is a formed image of the country, designed to provide an emotional and psychological impact on the world community in order to popularize. The country's image is an important factor of «soft power», because this phenomenon allows to increase influence in the world and achieve the objectives of foreign policy without using methods of pressure and coercion. Currently, the popularity of research on the image of the state is very high, and there are many approaches to study this issue. In this article, to research the phenomenon of the image of the state, an analytical approach is used, which involves analysis the theoretical component of the problem, identification of the criteria that form the image of the state, conducting a comparative analysis of the indicators of these criteria, using the example of the Republic of Korea, and assessing the country's image in the eyes of the world community. This research is based on the study of various world rankings, which form the basis of objective (statistics) and subjective (opinions of experts from different countries of the world) indicators.

Ключевые слова: имидж государства, «мягкая сила», Республика Корея, мировые рейтинги, подходы к определению имиджа.

Key words: image of the state, «soft power», the Republic of Korea, world ratings, approaches to defining image.

В современную эпоху формирование благоприятного имиджа стало одной из главных задач государства, поскольку именно имидж позволяет определить место страны на международной арене. В данном исследовании для изучения феномена имиджа государства используется аналитический подход, предполагающий рассмотрение теоретической составляющей проблемы (понятие имиджа страны и методики его определения, предлагаемые различными учёными), выделение критериев, формирующих имидж государства на международной арене, проведение сравнительного анализа показателей данных критериев на примере Республики Корея и оценка имиджа рассматриваемой страны в глазах мирового сообщества. Данная работа

основана на изучении различных мировых рейтингов, составляемых на основе как объективных показателей (статистические данные), так субъективных (мнения экспертов различных стран мира).

Булгаров М. А., Тонян М. Н. и Кутовая А. А. определяют имидж государства как «сложившуюся в массовом сознании и имеющую характер стереотипа совокупность рациональных и эмоциональных представлений о стране, формирующихся у людей на основе собственного опыта и информации, полученной из разных источников» [1]. Согласно концепции Э. А. Галумова, имидж страны представляет собой «комплекс объективных взаимосвязанных характеристик государственной системы (экономических, географических, национальных, культурных, демографических и т.д.), которые сформировались в процессе эволюционного развития государственности; это – база, определяющая, какую репутацию приобретает страна в сознании мировой общественности в результате тех или иных действий её субъектов, взаимодействующих с внешним миром» [3]. Итак, имидж государства – это его образ в сознании мирового сообщества или то, как оно воспринимается другими странами, их политической элитой и населением.

Важно отметить, что подходы к проблеме имиджа государства существенно различаются. Как отмечает Л. Айвазян, имидж страны может рассматриваться в разных контекстах, к примеру международного PR, стратегической коммуникации и публичной дипломатии, психологии, общественного мнения, СМИ, брендинга, маркетинга и т.д. [16]. Т. П. Лебедева и Т. А. Михайленко называют 4 различных подхода к государственному имиджированию: геополитический подход; маркетинговый подход; брендинговый подход; собственно имиджевый подход [14]. Другой исследователь, А. А. Гравер, выделяет следующие направления в изучении имиджа государства: исследования образа страны в русле политической психологии (Е. Б. Шестопал, Д. А. Леонтьев и др.); культурологические исследования образа страны (А. В. Федоров, В. И. Журавлева и др.); маркетинговые и экономические исследования образа страны (А. П. Панкрухин, С. Ю. Игнатъев и др.); исследования, ориентированные на анализ теоретических оснований изучения имиджа страны (Э. А. Галумов, Д. Н. Замятин и др.); исследования образа страны в контексте функционирования СМИ (В. С. Феклюнина, Е. Н. Богдан и др.); социологические исследования образа страны (Н. В. Илюхин, Н. В. Лайдинен и др.) [6]. Таким образом, в настоящее время популярность исследований имиджа государства весьма высока, и существует множество подходов к рассмотрению данного вопроса.

В качестве критериев, определяющих имидж Республики Корея на внешнеполитической арене, стоит выделить следующие:

- миролюбивость государства (оценивается глобальным индексом миролюбия, который позволяет выяснить уровень насилия внутри страны и уровень агрессивности её внешней политики);
- безопасность внутри государства (определяется показателями глобального индекса терроризма и индекса преступности);
- степень демократизации политической системы (зависит от уровня политического участия граждан, наличия разделения властей (как формального, так и реального) и существования политического плюрализма; данный критерий оценивается индексом демократии);
- военная мощь (определяется такими показателями, как численность армии, количество различной военной техники, уровень финансирования военной сферы и транспортная инфраструктура страны; все перечисленные факторы в совокупности рассматривает индекс военной мощи стран мира);
- уровень свободы человека (зависит от того, насколько население в государстве в чём-либо ограничивается властями в отдельных сферах человеческой жизни, от развитости и эффективности правовой и судебной системы, от качества работы правоохранительных органов и т.д.; данный критерий определяется индексом свободы человека);

- качество жизни населения (демонстрирует индекс человеческого развития, оценивающий достижения государства с точки зрения состояния здоровья, получения образования и фактического дохода его граждан);
- экономическое развитие страны (зависит от таких показателей, как темпы экономического роста, эффективность рынка труда и уровень технического развития, и оценивается индексом глобальной конкурентоспособности);
- экологическая обстановка в государстве (определяется состоянием окружающей природной среды, степенью нагрузки экономической деятельности на природу, а также эффективностью государственной политики в области экологии; данный критерий демонстрирует индекс экологической эффективности);
- уровень независимости средств массовой информации (определяется всемирным индексом свободы прессы, который позволяет оценить условия, созданные для работы журналистов, и состояние свободы слова в Республике Корея);
- потенциал географического положения (определяется площадью территории, обеспеченностью природными ресурсами и наличием выхода к морю).

Стоит обратить внимание на то, что Республика Корея демонстрирует по всем представленным критериям довольно привлекательные показатели (за исключением таких географических факторов, как размер территории и природно-ресурсный потенциал, которые не являются сильной стороной имиджа страны). Для Республики Корея характерен относительно низкий уровень агрессивности внешней политики, неплохая экологическая ситуация, высокий уровень демократизации политической системы, независимости СМИ и свобод человека. Более того, государство показывает привлекательные показатели качества жизни населения и положительные результаты в сфере экономического развития, имеет выгодное транспортно-географическое положение и относительно боеспособную армию.

Результаты, которые демонстрирует Республика Корея по всем представленным критериям, наглядно показывают различные мировые рейтинги. Так, глобальный индекс миролюбия, глобальный индекс терроризма и индекс преступности подтверждают тот факт, что Республика Корея является относительно безопасной для жизни и миролюбивой страной. Согласно глобальному индексу миролюбия 2021 года, Республика Корея занимает 57 место из 163, уступая, при сравнении с государствами, расположенными по соседству, только Японии [4]. Согласно глобальному индексу терроризма 2020 года, государство занимает 99 место из 135, демонстрируя лучший результат, нежели Россия, Китай и Япония [5]. Согласно индексу преступности 2021 года, страна занимает 115 место из 135, уступая Японии [10]. Безусловно, данные показатели положительно сказываются на имидже Республики Корея на международной арене.



Рисунок 1. Глобальный индекс миролюбия



Рисунок 2. Глобальный индекс терроризма



Рисунок 3. Индекс преступности

Степень демократизации политической системы Республики Корея отражает индекс демократии. Согласно рейтингу 2021 года, страна заняла 23 место из 167 государств. Республика Корея на протяжении последних лет демонстрирует лучшие результаты в рамках данного показателя по сравнению с такими крупными державами, как Китай и Россия, что способствует укреплению позитивного восприятия страны в мире [9].



Рисунок 4. Индекс демократии

Индекс военной мощи стран мира позволяет оценить боеспособность армии Республики Корея. По данному критерию страна демонстрирует довольно неплохие показатели в сравнении с государствами-соседями. Несмотря на то, что Республика Корея уступает по военной мощи Китаю, России и Японии, она входит в десятку лидеров (согласно рейтингу 2020 года, занимает 6 место из 138 стран), что, бесспорно, благоприятно отражается на имидже государства [7].



Рисунок 5. Индекс военной мощи

Исходя из показателей индекса свободы человека (согласно рейтингу 2020 года, Республика Корея занимает 26 место из 162 государств), можно сделать вывод о том, что уровень свободы в стране довольно высок,

при этом Республика Корея обходит по данному критерию Китай и Россию и демонстрирует положительную динамику [11].



Рисунок 6. Индекс свободы человека

Индекс человеческого развития показывает, что Республика Корея добилась относительно положительных результатов с точки зрения благополучия населения: граждане страны живут в комфортных условиях и чувствуют улучшение качества жизни. Согласно рейтингу 2020 года, Республика Корея занимает 23 место из 189 стран. В сравнении с государствами-соседями, это высокий показатель: Республика Корея уступает по этому критерию только Японии [12]. В результате, можно заметить, что данный показатель способствует формированию позитивного восприятия страны в глазах мирового сообщества.



Рисунок 7. Индекс человеческого развития

Об экономическом развитии Республики Корея позволяет судить индекс глобальной конкурентоспособности. Согласно рейтингу 2019 года, страна занимает 13 место из 141, показывая лучший результат, нежели Россия и Китай. Показатели экономического развития Республики Корея способствуют повышению качества жизни населения и росту его благосостояния, и поэтому являются сильным имиджеобразующим фактором страны [8].



Рисунок 8. Индекс глобальной конкурентоспособности

Индекс экологической эффективности даёт представление о достижениях Республики Корея с точки зрения состояния экологии. По данным 2020 года, страна занимает 28 место из 180, уступая Японии [13]. Данный критерий демонстрирует тот факт, что государство успешно решает проблемы, связанные с экологией, что, безусловно, положительно сказывается на здоровье населения и способствует позитивной оценке страны мировой общественностью.



Рисунок 9. Индекс экологической эффективности

Положение СМИ в стране определяется всемирным индексом свободы прессы. Согласно рейтингу 2021 года, Республика Корея занимает 42 место из 180 стран, показывая при этом лучший результат в сравнении с Китаем, Россией и Японией [2].



Рисунок 10. Всемирный индекс свободы прессы

В рамках критерия «потенциал географического положения» стоит уделить особое внимание площади территории государства. Республика Корея по данному показателю значительно уступает России, Китаю и Японии и занимает 109 место из 252 [15]. Площадь территории нельзя считать сильным показателем имиджа Республики Корея, поскольку небольшие масштабы страны могут нивелировать её значимость в глазах мирового сообщества.

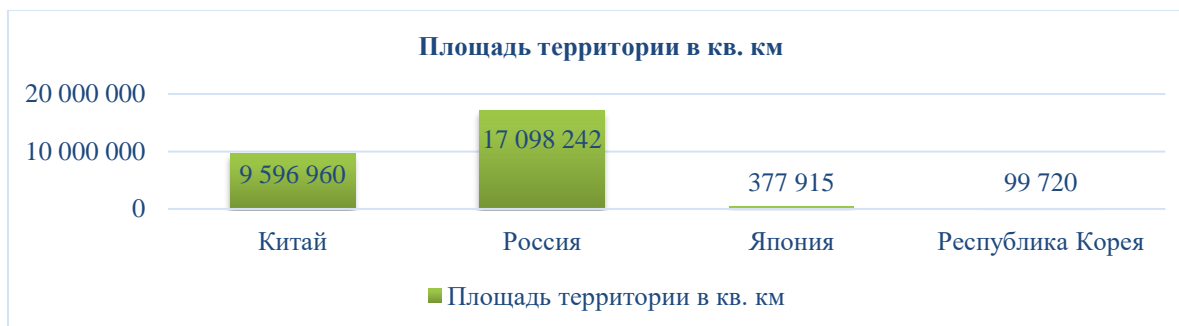


Рисунок 11. Площадь территории в кв. км

Таким образом, на основании проведенного исследования можно сделать следующие выводы. Имидж государства представляет собой формируемый образ страны на международной арене, призванный оказывать эмоционально-психологическое воздействие на мировую общественность в целях популяризации. В настоящее время существует множество факторов, определяющих имидж государства в мире. Среди них выделяются объективные, то есть те, которые основаны главным образом на статистических данных. Они включают в себя военную мощь, экологическую ситуацию, безопасность внутри государства, показатели экономического развития страны, потенциал географического положения и качество жизни населения. Что касается субъективных факторов, то они формируются и определяются с опорой на оценки экспертов и результаты опросов общественного мнения. К субъективным факторам можно отнести степень демократизации политической системы, миролюбивость государства, уровень свободы человека и степень независимости средств массовой информации.

Стоит отметить, что страна может использовать различные способы оказания влияния на формирование собственного имиджа в мире. Что касается Республики Корея, то данное государство, способствуя усилению процессов демократизации общества, повышению качества жизни населения, улучшению экологической обстановки в стране и созданию мощной и боеспособной армии, а также демонстрируя всему миру способность и возможность эффективно бороться с терроризмом и преступностью и добиваясь позитивных результатов в сфере экономического развития, то есть, решая внутренние проблемы и приумножая свои достижения, получает необходимый потенциал для создания благоприятного имиджа на мировой арене. Вместе с этим происходит популяризация корейской культуры и образа жизни, государство становится привлекательным для посещения и получает право голоса при решении каких-либо международных проблем.

Имидж государства, безусловно, является фактором «мягкой силы» Республики Корея, поскольку данный феномен позволяет усиливать влияние в мире и добиваться реализации задач внешней политики, не применяя методов давления и принуждения. Инструментарий «мягкой силы» способствует формированию положительного образа страны в глазах мировой общественности. Так, посредством СМИ, публичной дипломатии и привлечения в страну туристов, Республика Корея демонстрирует мировому сообществу те результаты, которых она добилась при решении внутренних проблем и которые являются определяющими для её благоприятного восприятия другими акторами международных отношений.

Список используемой литературы:

1. Булгаров М. А., Тонян М. Н., Кутовая А. А. К вопросу о сущности понятия «Имидж страны» [Электронный ресурс] // World Science: problems and innovations: сб. ст. IX Междунар. науч.-практ. конф.: в 2 ч. Пенза: Наука и Просвещение, 2017. Ч. 2. С. 110-113. URL: <https://elibrary.ru/item.asp?id=29075883> (дата обращения: 26.11.2021).
2. Всемирный индекс свободы прессы [Электронный ресурс]. URL: <https://nonews.co/directory/lists/countries/worldwide-press-freedom-index> (дата обращения: 26.11.2021).
3. Галумов Э. А. Имидж против имиджа. М.: Известия, 2005. 552 с.
4. Глобальный индекс миролюбия [Электронный ресурс]. URL: <https://nonews.co/directory/lists/countries/global-peace-index> (дата обращения: 26.11.2021).
5. Глобальный индекс терроризма [Электронный ресурс]. URL: <https://nonews.co/directory/lists/countries/terrorism> (дата обращения: 26.11.2021).
6. Гравер А. А. Образ, имидж и бренд страны: понятия и направления исследования // Вестник Томского государственного университета. Философия. Социология. Политология. 2012. № 3 (19). С. 29-45.
7. Индекс военной мощи [Электронный ресурс]. URL: <https://nonews.co/directory/lists/countries/global-firepower> (дата обращения: 26.11.2021).
8. Индекс глобальной конкурентоспособности [Электронный ресурс]. URL: <https://nonews.co/directory/lists/countries/global-competitiveness-index> (дата обращения: 26.11.2021).
9. Индекс демократии [Электронный ресурс]. URL: <https://www.economist.com/graphic-detail/2020/01/22/global-democracy-has-another-bad-year> (дата обращения: 26.11.2021).
10. Индекс преступности [Электронный ресурс]. URL: <https://nonews.co/directory/lists/countries/crime-index> (дата обращения: 26.11.2021).
11. Индекс свободы человека [Электронный ресурс]. URL: <https://nonews.co/directory/lists/countries/human-freedom-index> (дата обращения: 26.11.2021).
12. Индекс человеческого развития [Электронный ресурс]. URL: <https://nonews.co/directory/lists/countries/index-human> (дата обращения: 26.11.2021).
13. Индекс экологической эффективности [Электронный ресурс]. URL: <https://nonews.co/directory/lists/countries/ecology> (дата обращения: 26.11.2021).
14. Лебедева Т. П., Михайленко Т. А. Имидж государства в мировом политическом пространстве: структурные модели формирования // Вестник Московского ун-та. Сер. 21. Управление (государство и общество). 2011. № 1. С. 13-28.
15. Рейтинг государств мира по занимаемой территории [Электронный ресурс]. URL: <https://nonews.co/directory/lists/countries/area> (дата обращения: 26.11.2021).
16. Ayvazyan L. The country image and international relations: 21st century environment // «21st century». 2010. № 1 (7). P. 36-51.

Индикаторы сформированности коммуникативных универсальных учебных действий учащихся основной школы

Indicators of the formation of communicative universal educational actions of primary school students

Иванова Валентина Николаевна

ФГБОУ ВО «Брянский государственный университет имени академика И.Г. Петровского»,
Россия, г. Брянск.
e-mail: vnivanova76@gmail.com

Ivanova Valentina

Bryansk State University named after academician I.G. Petrovsky
Russia, Bryansk.
e-mail: vnivanova76@gmail.com

Корнейков Евгений Николаевич

ФГБОУ ВО «Брянский государственный университет имени академика И.Г. Петровского»,
Россия, г. Брянск.
e-mail: korneikoff@yandex.ru

Korneykov Evgeny

Bryansk State University named after academician I.G. Petrovsky
Russia, Bryansk.
e-mail: korneikoff@yandex.ru

Аннотация.

В статье рассмотрены отдельные подходы к пониманию коммуникативных универсальных учебных действий. Определено, что данные действия базируются на умениях и навыках владеть выразительной и логически выстроенной речью, последовательно действовать на публике, управлять инициативой в общении. Сделана попытка выявить различия и соподчинение коммуникативных навыков, коммуникативных универсальных учебных действий, коммуникативной компетентности. Отмечена значимость коммуникативной компетентности в социализации подростков. Выделена сущность умений и навыков коммуникации – обеспечивают сформированность социальных навыков и эмоционального интеллекта обучающихся. Выделены индикаторы (критерии) сформированности коммуникативных универсальных учебных действий учащихся основной школы на основе анализа коммуникации в контекстах: взаимодействия, сотрудничества, как условия интроспекции. Индикаторами обоснованы навыки: учитывать позицию собеседника (коммуникативное взаимодействие); организации и осуществления сотрудничества с педагогическими работниками и со сверстниками, адекватно передавать информацию в речи, аргументировать и обосновывать свою позицию (коммуникация-сотрудничество); ставить вопросы для организации собственной деятельности и сотрудничества, оценивать свой вклад в совместную деятельность (коммуникация как условие интроспекции).

Annotation.

The article discusses individual approaches to understanding communicative universal educational actions. It was determined that these actions are based on the skills and abilities to own expressive and logically structured speech, consistently act in public, and manage initiative in communication. An attempt is made to identify the differences and subordination of communication skills, communicative universal educational actions, communicative competence. The importance of communicative competence in the socialization of adolescents is noted. The essence of communication skills and abilities is highlighted - they provide the formation of social skills and emotional intelligence of students. Indicators (criteria) of the formation of communicative universal educational actions of students of basic school are highlighted on the basis of the analysis of communication in the contexts: interaction, cooperation, as a condition of introspection. The indicators substantiate the skills: to take into account the position of the interlocutor (communicative interaction); the organization and implementation of cooperation with teachers and with peers, adequately convey information in speech, argue and substantiate your position (communication-cooperation); raise questions for organizing their own activities and cooperation, evaluate their contribution to joint activities (communication as a condition for introspection).

Ключевые слова: коммуникативные универсальные учебные действия, коммуникативные умения, коммуникативные навыки, коммуникативная компетентность, социально коммуникативная компетентность, критерии сформированности коммуникативных универсальных учебных действий.

Key words: communicative universal educational actions, communicative skills, communication skills, communicative competence, socially communicative competence, criteria for the formation of communicative universal educational actions.

Формирование коммуникативных универсальных учебных действий учащихся основной общеобразовательной школы обусловлено, в первую очередь, значимостью коммуникативных навыков в современной жизни. Общение людей – это условие существования любого общества, деятельности каждого человека. Благодаря общению, личность самореализуется, жизнь индивида наполняется деятельностью, эмоциями, ощущениями. В условиях информационного общества спецификой взаимодействия человека является общение посредством информационных технологий.

Учащихся общеобразовательной школы необходимо обучать приемам общения, взаимодействия. Данное требование выступает одним из ключевых к образовательной подготовке школьников в условиях информатизации образования и общества, что закреплено в федеральных государственных образовательных стандартах (ФГОС) общего образования всех уровней. Например, согласно положениям ФГОС основной школы, коммуникативные универсальные учебные действия формируются в курсе всех учебных дисциплин [1]. В частности, при изучении школьного курса информатики стандарт предусматривает не только «формирование коммуникативных компетенций обучающихся в области использования ИКТ на общем уровне пользования, включая владение ИКТ-технологиями, поиском, анализом и обменом информацией, презентацией выполненных работ, основами информационной безопасности, умением безопасного использования средств ИКТ-технологий и информационно-телекоммуникационной сети «Интернет» [2], но и «формирование внутренней позиции личности; коммуникативное овладение приемами учебного сотрудничества и социального взаимодействия со сверстниками, обучающимися младшего и старшего возраста и взрослыми в совместной учебно-исследовательской и проектной деятельности» [2].

Формирование навыков коммуникации у подростков в информационном обществе в исследованиях (В.П. Борисенков, О.В. Гукаленко, Л.Ю. Овчаренко, В.Н. Пустовойтов, Т.Г. Ратинер и др.) рассматривается как средство и условие обеспечения социальной [2] и информационной (см., например [3, 4]) безопасности детей и молодежи.

Коммуникативные универсальные учебные действия в современных исследованиях понимаются неоднозначно, как неоднозначно понимается и категория «универсальные учебные действия». Анализ первоисточников свидетельствует, что в научных работах используются несколько категорий, связанных с коммуникацией: «коммуникативные умения», «коммуникативные универсальные учебные действия», «коммуникативная компетентность», «социально-коммуникативная компетентность» и др.

Универсальные учебные действия трактуются как «достижения учащихся, полученные в результате изучения учебных предметов, учебных курсов (в том числе внеурочной деятельности), учебных модулей, овладение междисциплинарными понятиями, метапредметные результаты, которые отражают в себе способность обучающихся воплощать универсальные учебные действия не только на практике, на уроках, но и в обыденной жизни» [1]. А.Г. Асмолов отмечает, что универсальные учебные действия обеспечивают «способность субъекта к саморазвитию и самосовершенствованию путем сознательного и активного присвоения нового социального опыта» [5]. Универсальные способы учебной деятельности «обеспечивают успешность жизнедеятельности личности школьника, в том числе, в сфере познавательной деятельности» [6, с. 4].

В общем случае, под универсальными учебными действиями понимается неотъемлемый результат учебного процесса, выражающийся в умении познавать, общаться, управлять своим поведением. Данные умения

включают в себя комплекс способов действий учащихся, обеспечивают перспективы саморазвития и самореализации обучаемого в процессе не только учебной работы, но и в ходе всей жизнедеятельности.

Коммуникативные действия – ключевая составляющая универсальных учебных действий учащихся. Коммуникативные универсальные учебные действия базируются на коммуникативных умениях и навыках – это положение достаточно часто подчеркивается исследователями. Например, Е.В. Юшина под коммуникативными универсальными учебными действиями понимает «умения последовательно действовать на публике, управлять инициативой в общении, владеть выразительной и логически выстроенной речью» [7, с. 5]; О.М. Арефьева рассматривает коммуникативные универсальные учебные умения как «умение органично и последовательно действовать в публичной обстановке; умение в общении управлять инициативой; техникой интонирования, логикой речи, ее выразительностью и эмоциональностью; образной передачей информации; умение составлять короткий диалог» [8]; в работах З.А. Батчаевой коммуникативные умения и навыки учащихся представляются как «средство активного взаимодействия между двумя или более участниками общения для передачи информации от одного участника общения к другому, в результате чего происходят качественные изменения в познавательной, мотивационной и поведенческой сферах личности» [9].

Коммуникация – это «не только способ приема и передачи информации, но и специфическая форма взаимодействия людей, восприятия и познания друг друга» [10] (Е.Ю. Коннова), это суть умения и навыки:

– общения: воспринимать и формулировать суждения, выражать эмоции, выражать себя (свою собственную точку зрения) посредством текста, понимать значение социальных знаков, распознавать невербальные средства общения, знать и распознавать предпосылки конфликтных ситуаций (и по возможности их смягчать), понимать намерения других, проявлять уважительное отношение к собеседнику, формулировать свои выражения в корректной форме; в ходе диалога задавать вопросы по существу обсуждаемой темы и высказывать свои идеи; открытая демонстрация результатов своей работы, предусматривающая соответствующий формат выступления с учетом особенностей аудитории;

– совместной деятельности: достижение цели единством действий, решение задач на основе использования преимуществ коллективной работы; обоснование подходящего по форме взаимодействия; распределение обязанностей при осуществлении совместных работ; проявление навыков "слышать" мнение других в процессе коллективной деятельности; навыки и готовность руководить выполнением работы, учитывая мнение коллектива; навыки и готовность выполнять поручения и подчиняться, выполнять свою часть работы на должном уровне; согласовывать свою деятельность с другими участниками коллектива; сопоставлять целью и результаты проделанной работы, оценивать вклад каждого участника в общую деятельность;

– интроспекции: навыки оценки себя в глазах других; навыки адекватной оценки качества и эффективности своей работы, уровня вклада в общее дело; навыки осознания своей ответственности, способность к отчету перед коллективом, группой.

Анализ приведенных коммуникативных умений и навыков показывает, что коммуникативные универсальные учебные действия предполагают умение учащегося сотрудничать со сверстниками, родителями и педагогами; умение выслушать, осознавать то, что собеседник пытается донести; умение анализировать собственную деятельность через коммуникацию. В ходе сотрудничества предполагается: планирование, распределение обязанностей действий, построение диалога, обоюдное регулирование проделанных действий, анализ результата. Тем самым, коммуникативные универсальные учебные действия несут на себе социальный смысл, их следует рассматривать в социальном контексте. Они определяют «социальную компетентность и учет позиции других людей, партнера по общению или деятельности, умение слушать и вступать в диалог, участвовать

в коллективном обсуждении проблем, интегрироваться в группу сверстников и строить продуктивное взаимодействие и сотрудничество со сверстниками и взрослыми» [11].

В контексте социальных связей коммуникацию рассматривают многие авторы. Например, И.А. Маланов и М.В. Шустикова подчеркивают, что «Социально-коммуникативная компетентность личности является неотъемлемой способностью индивида в построении правильного, рационального, эффективного, успешного контакта с другими людьми, а также входит в понятие "человеческая культура"» [12]; В.Н. Пустовойтов анализирует социально-коммуникативную компетентность личности, которая «определяет перспективу и направленность самостоятельного познания, индивидуальные характеристики и личностные особенности» [13]; в "Стратегии модернизации содержания общего образования" данная компетентность личности характеризуется как «устойчивая направленность устремлений личности, определяет опыт личности в коммуникативной сфере» [14]; L. Stafford рассматривает социальные коммуникативные компетенции как совокупность прагматических компетенций, компетенций эмоциональной и социальной поддержки, управления конфликтами, компетенций эмоциональной интерпретации и выражения, интерактивных медиа-компетенций. Автор, анализируя их изменение в процессе жизнедеятельности человека, отмечает, что социально-коммуникативные компетенции могут развиваться в течение всех жизни человека [15, с. 551].

Коммуникативная компетентность – ключевая компетентность личности, поскольку она: «значима в жизни, становлении и развитии личности; многофункциональна – позволяет "решать различные проблемы в повседневной, профессиональной или социальной жизни"; многомерна – включает "различные умственные процессы и интеллектуальные умения"; требует значительного интеллектуального развития; характеризуются "адекватным проявлением ... социальной жизни человека в современном обществе" (И.А. Зимняя), имеет высокую социальную и личностную значимость "для самореализации и развития, активной гражданской позиции, социальной интеграции и трудоустройства"» [16, с.45].

На основе учета сущностных особенностей взаимодействия выделяют три группы характеристик коммуникативных универсальных учебных действий: коммуникация как взаимодействие, коммуникация как сотрудничество, коммуникация как условие интроспекции [17]:

– коммуникация как взаимодействие – предполагает в ходе коммуникации учет позиции партнера, собеседников: общение как со сверстниками, так и со взрослыми; использование навыков вербальных и невербальных средств общения; адекватное отношение к совместной работе; умение выслушать партнера;

– коммуникация как кооперация – предполагает деятельность, нацеленную на объединение, сотрудничество, взаимодействие участников для достижения цели, выполнение общего задания на основе взаимодействия и др.;

– коммуникация как условие интроспекции – осмысление себя в процессе передачи информации, анализ процесса и итогов взаимодействия, подведение итогов в процессе общения с партнером.

Выявленные характеристики коммуникативных универсальных учебных действий учащихся основной школы позволяют определить индикаторы (критерии) их сформированности (см. Таблица 1).

Таблица 1. Индикаторы (критерии) сформированности коммуникативных универсальных учебных действий учащихся основной школы

Базовые виды коммуникативных универсальных учебных действий	Ключевые критерии сформированности коммуникативных универсальных учебных действий учащихся основной школы
<i>Коммуникативные взаимодействия</i> (навыки и умения учитывать позицию собеседника)	- осмысленное осознание существования нескольких точек зрения на определенный объект, процесс, факт; - уважение точки зрения собеседника;

	- умение обосновать свою точку зрения, сопоставить свое мнение с чужим
<i>Коммуникация как кооперация</i> (организация и осуществление сотрудничества с педагогическими работниками, со сверстниками)	- умение договариваться по некоторому вопросу; - умение аргументировать свою точку зрения, принять доказательную иную; - в ситуации конфликта интересов уметь сохранять благожелательное отношение; - навыки взаимоконтроля и взаимопомощи
<i>Коммуникация как условие интроспекции</i> (навыки самооценки в ходе и по результатам коммуникации)	- анализ и оценка своих действий в ходе коммуникации; - способность сконструировать свою мысль в понятной для собеседника форме, понятно для других выражать свои мысли; - навыки самоанализа коммуникации, самоконтроля

Обобщая сказанное, отметим: формирование коммуникативных универсальных учебных действий является неотъемлемой частью реализации требований государства, общества, личности к системе образования, к школе. Коммуникативные универсальные учебные действия помогают реализовать подростку себя не только в процессе учебной деятельности, но и служат основой для самореализации в процессе всей жизнедеятельности. Опыт коммуникации подросток-школьник получает в ходе сотрудничества со взрослыми и сверстниками. Данный опыт необходимо формировать педагогическими методами, что требует разработки современных технологий обучения коммуникации. Эффективное формирование коммуникативных навыков, коммуникативной компетентности требует, в первую очередь, разработки диагностического аппарата и методик.

Список используемой литературы:

1. Приказ Министерства просвещения РФ от 31 мая 2021 г. № 287 «Об утверждении федерального государственного образовательного стандарта основного общего образования. URL: <https://www.garant.ru/products/ipo/prime/doc/401333920/> (дата обращения: 21.10.2021).
2. Гукаленко О.В., Пустовойтов В.Н. Социальная безопасность молодежи в поликультурном пространстве России // Социальная педагогика в России. Научно-методический журнал. 2018. № 2. С. 16-23.
3. Гукаленко О.В., Пустовойтов В.Н. Обеспечение информационной безопасности молодежи в современном образовательном пространстве // Отечественная и зарубежная педагогика. 2019. Т. 2. № 2(64). С. 117-131.
4. Borisenkov V., Gukalenko O., Pustovoitov V. The formation of metasubject skills of students in the information educational space // EEIA 2019 - International Conference "Education Environment for the Information Age". 04-05 June 2019. Institute for Strategy of Education Development of the Russian Academy of Education, Moscow, Russia // The European Proceedings of Social & Behavioural Sciences EpSBS. Volume LXIX, 1054 p. (30 September 2019). Pp. 190-196. URL: <https://doi.org/10.15405/epsbs.2019.09.02.23> (дата обращения: 15.10.2021)..
5. Асмолов А.Г. Разработка модели Программы развития универсальных учебных действий / под. ред. А.Г. Асмолова. URL: <https://cyberleninka.ru/article/n/proektirovanie-universalnyh-uchebnyh-deystviy-v-starshey-shkole/viewer> (дата обращения: 24.10.2021).
6. Коннова Е.Ю. Формирование коммуникативных навыков первоклассника в процессе адаптации к школьному обучению : автореф. дис. ... канд. пед. наук. Киров, 2006. 20 с.
7. Юшина Е.В. Формирование коммуникативных универсальных учебных действий в процессе обучения биологии : автореф. дис. ... канд. пед. наук. Мытищи, 2020. 21 с.
8. Арефьева О.М. Формирование коммуникативных универсальных учебных умений младших школьников : автореф. дис. ... канд. пед. наук. Москва, 2012. 20 с.
9. Батчаева З.А. Формирование коммуникативных умений старшеклассников в процессе изучения английского языка : автореф. дис. ... канд. пед. наук. Карачаевск, 2004. 24 с.
10. Универсальные учебные действия в системе ФГОС основного общего образования: понятие, классификация, примеры: практ. пособие / авт.-сост. Т. Ю. Артюгина [и др.]. Архангельск: изд-во АО ИОО, 2014. 30 с.
11. Пустовойтов В.Н. Условия эффективности педагогического сопровождения формирования познавательной компетентности старшеклассников в процессе обучения. Интернет-журнал «Науковедение»

выпуск № 4 (23), июль – август 2014. URL: <https://naukovedenie.ru/PDF/28EVN414.pdf> (дата обращения: 29.10.2021).

12. Маланов И.А., Шустикова М.В. Суть социально-коммуникативной компетентности личности. Педагогическое обозрение. 2020. №6 (34). С. 124-128.

13. Пустовойтов В.Н. Интерактивные формы обучения и средства формирования познавательной и социальной коммуникативной компетенции учащихся // Современное исследование социальных проблем (электронный журнал), Modern Research of Social Problems, №7(39), 2014. URL: <https://cyberleninka.ru/article/n/interaktivnye-formy-obucheniya-kak-uslovie-i-sredstvo-formirovaniya-poznavatelnoy-i-sotsialno-kommunikativnoy-kompetentnostey/viewer> (дата обращения: 22.10.2021).

14. Стратегия модернизации содержания общего образования: Материалы для разработки документов по обновлению общего образования / Под ред. А.А. Пинского. Москва: ООО «Мир книги», 2001. 119 с.

15. Stafford L. Social communicative competencies across the life span / In: Communication Competence, edited by Annegret F. Hannawa and Brian H. Spitzberg, Berlin, München, Boston: De Gruyter Mouton, 2015, pp. 539-558. URL: <https://doi.org/10.1515/9783110317459-022>

16. Пустовойтов В.Н. Формирование познавательной компетентности у старшеклассников в процессе обучения (на примере изучения предметной области математика и информатика): дисс. ... докт. пед. наук. Московский педагогический государственный университет. Москва, 2015. 415 с.

17. Башкатова Ю.А. Развитие коммуникативных универсальных учебных действий у младших школьников с разным уровнем агрессивности // Ярославский педагогический вестник. 2013. № 3. Т. II. С. 235-239.

Инновационная деятельность в России как фактор стабилизации экономики**Innovation activity in Russia as a factor of economic stabilization***Есиева Милана Эльбрусовна**Студент 2 курса**Факультет Финансовый факультет**Российского Экономического Университета им. Г. В. Плеханова**117133, г. Москва, ул. Академика Варги, д. 5, кв. 140**e-mail: esievamil@gmail.com**Esieva Milana Elbrusovna**Student 2 term**Faculty of Faculty of Finance**Plekhanov Russian University of Economics**117133, Moscow, Akademika Vargi str., 5, flat 140**e-mail: esievamil@gmail.com***Аннотация.**

В данной статье проанализированы инновационная деятельность в России и оценено ее влияние на экономики страны в целом. Инновационная деятельность на данный момент является наиболее прогрессивным способом развития экономики страны, так как данное направление требует стремительного технического прогресса, что в последствии повлияет на эффективность отечественных предприятий и в целом на предпринимательскую деятельность. Также инновационную деятельность можно рассматривать как переход к западному стилю развития экономики и упору на финансовые рынки страны, в том числе и рынок финансовых инструментов. Таким образом, в результате работы над статьей было выявлено что Россия все также развивается лишь за счет экспортно-сырьевых отношений, и для внедрения инновационной деятельности в стране недостаточно развиты остальные сферы, ввиду чего происходит нехватка ресурсов и мощностей для успешной реализации инновационных процессов.

Annotation.

This article analyzes innovative activity in Russia and the assessment was carried out on the country's economy. Innovation activity is currently the most progressive way to develop the country's economy, as this direction requires rapid technological progress, which will subsequently affect the efficiency of domestic enterprises and business activity in general. Innovation activity can also be considered as a transition to the Western style of economic development and an emphasis on the country's financial markets, including the market of financial instruments. Consequently, as a result of the work on the article, it was revealed that Russia is also developing only at the expense of export-raw materials relations, and the rest of the spheres are not sufficiently developed for the introduction of innovative activities in the country, which is why there are shortages of resources and capacities for the successful implementation of innovative processes.

Ключевые слова: инновации, инновационная деятельность, инновационная экономика, инновационные процессы, стабилизация экономики, экономический рост.

Key words: innovation, innovation activity, innovation economy, innovation processes, economic stabilization, economic growth.

Актуальность тематики заключается в том, что инновационная деятельность на данный момент является наиболее прогрессивным способом развития экономики страны, так как данное направление требует стремительного технического прогресса, что в последствии повлияет на эффективность отечественных предприятий и в целом на предпринимательскую деятельность. Также инновационную деятельность можно рассматривать как переход к западному стилю развития экономики и упору на финансовые рынки страны, в том числе и рынок финансовых инструментов.

Исходя из мирового опыта можно с уверенностью сказать, что инновационная деятельность, опирающаяся на технологический прогресс, является причиной изменений в экономической системе любой страны. Внедряя технологические новинки в деятельность, организация и вызывая внушительный социально-экономический рост, а также увеличивая расходы на научные исследования и поднимая уровень

производственных мощностей в регионах и в стране в целом процессы инновационной деятельности окупают требующиеся затраты на их интеграцию.

Основная функция в реализации инновационных процессов отводится их финансированию. Ведь без соответствующей финансовой поддержки любые инновации не будут реализованы и не принесут никаких положительных результатов.

Также необходимо трезво оценивать, что окупаемость инвестиций в инновационную деятельность не будет моментальной, скорее наоборот, может занять не один десяток лет. Особенно в реалиях нашей страны, которая придерживается консервативных взглядов на любые нововведения и с подозрением и недоверием относится к любым изменениям. Но несмотря на долговременную окупаемость инновационная деятельность принесет большую прибыль, а также будет являться общественно значимой и выгодной для развития экономики и роста благосостояния страны.

Современные экономисты трактуют понятие инновационности как способность соединения инноваций различных отраслей экономики и создание необходимых условий для их успешной интеграции и реализации, а в последствии и для экономического роста страны.

Таким образом основными характеристиками инноваций и инновационной деятельности можно назвать следующие аспекты

- новизна,
- соответствие спросу и потребностям рынка,
- предпринимательская прибыль.

Являясь частью процесса развития экономики инновационная деятельность в стране должна быть постоянной и постепенной, таким способом отечественные компании смогут приспособить свою деятельность к данному течению. Отсюда очевидно, что инновационные процессы и различные нововведения будут играть значительную роль в экономическом развитии страны и в итоге приведут к формированию инновационной экономики. Экономисты выделяют следующие функции инноваций в процессе экономического и общественного развития страны:

1. Поддержка воплощения закона пропорционального развития, когда организации чутко мониторят любые изменения в потребностях целевой аудитории и оперативно применяют необходимые меры.
2. Создание новых продуктов на рынке при этом затрачивая меньше необходимых ресурсов.
3. Соответствие растущим потребностям населения в связи с развитием экономической сферы.
4. Формирование постиндустриального общества в связи с развитием экономики страны, а также ввиду роста информационной и инновационной значимости [5. -С.216-219].

Также любые нововведения в экономику требуют выполнения определенных требований и наличия благоприятных условий для их успешной интеграции. Таким образом можно выделить следующие задачи для создания инновационной экономики в стране:

- формирование национальной инновационной системы, способной выдержать конкуренцию на мировом рынке;
- увеличение инновационного спроса внутри организации, т.е. спрос на инновации в определенных отделах компании: маркетинговый, производственный и т.д.;
- увеличение наукоемкости и научной направленности;
- создание актуальной для нынешнего экономического состояния инновационной инфраструктуры, также подразумевается внедрение инноваций в различные организационные отделы;
- мониторинг актуальной информации о показателях инновационной активности в стране, а также о

научных достижениях.

Другими словами, можно сказать, что инновационная экономика требует развитой конкурентной финансовой среды в стране, в том числе рынка финансовых инструментов, валютных рынков, банковской сферы и т.д., так как любые инновации не будут успешно интегрированы без определенного подспорья для их использования и дальнейшего развития.

Далее поподробнее будут рассмотрены последствия интеграции инноваций в экономику страны.

Инновационный путь развития позволит достичь следующих показателей:

- увеличить степень комфортности труда и снизить размеры общественно нежелательного производства, сформировать актуальные качественные рабочие места;
- снизить затраты производства и уменьшить степень экологического вреда для окружающей среды;
- развить имеющиеся и сформировать новые рынки сбыта товаров;
- приспособить технологические процессы создания продукции и остатков к актуальным общественным стандартам;
- урегулировать оставшиеся насущные для экономики страны вопросы.

Таблица 1. Основные показатели инновационной деятельности в России за последние 5 лет

	2016	2017	2018	2019	2020
Отгружено товаров собственного производства, выполнено работ и услуг собственными силами, млрд. руб.	45 525,1	51 316,3	57 611,1	68 982,6	92 253,9
в том числе товары, работы, услуги	3 843,4	4 364,3	4 166,9	4 516,3	4 863,4
Удельный вес инновационных товаров, работ, услуг в общем объеме отгруженных товаров, выполнено работ и услуг, %	8,4	8,5	7,2	6,5	5,3
Затраты на инновационную деятельность, млрд. руб.	1 200,4	1 284,6	1 404,9	1 472,8	1 954,1
Удельный вес затрат на технологические инновации в общем объеме отгруженных товаров, выполнено работ и услуг, %	2,6	2,5	2,4	2,1	2,1
Удельный вес организаций, осуществляющих экологические инновации в отчетном году, в общем числе обследованных организаций, %	1,5	1,6	1,6	1,1	0,6

Составлено автором на основе данных официальной статистики. Электронный ресурс: <https://rosstat.gov.ru/folder/14477> [3]

Все эти аспекты будут играть основную роль в общественно-экономическом развитии и устойчивости положения страны на мировом рынке. И позволят улучшить экономические показатели экономики страны, увеличить глобализационные процессы, а также вывести ее на лидирующие позиции на мировом рынке.

В открытых источниках Российской статистики были найдены следующие данные, представленные в таблице 1.

Активная инновационная деятельность компаний играет значительную роль в формировании инновационной экономики страны, так как компании формируют необходимую для этого конкурентную финансовую среду.

В данном случае технологические инновации представляют конечный результат инновационной деятельности в стране, реализованный в виде нового продукта или услуги, либо нового процесса производства. Анализируя данные, представленные в таблице 1, на котором отражена динамика удельного веса затрат

компаний, осуществляющих технологические инновации, отметим, что в 2019 году по сравнению с 2015 годом наблюдается некоторое снижение значения данного показателя на 0,5 %.

Также, в 2019 году значение удельного веса инновационных составило в целом по России 5,3%, и по сравнению с 2015 годом значение этого показателя снизилось на 3,1%.

Далее наглядно будет представлена динамика уровня инновационной активности российских компаний.

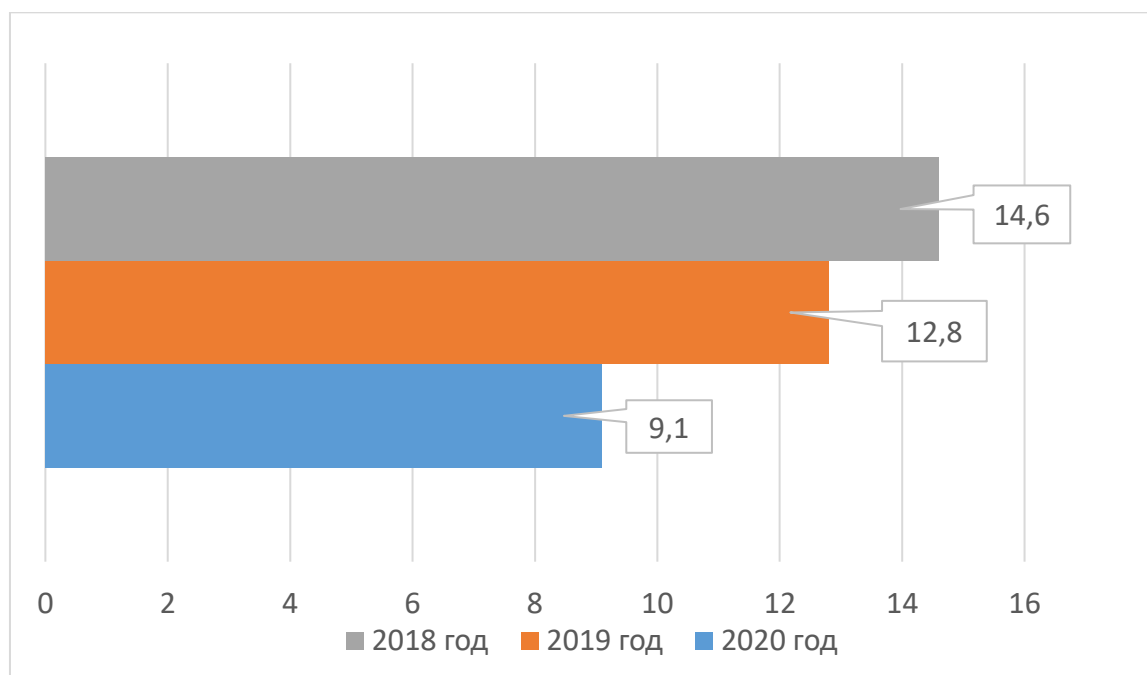


Рисунок 1. Инновационная активность организаций, в %
Составлено автором на основе данных официальной статистики. Электронный ресурс:
<https://rosstat.gov.ru/folder/14477> [3]

На рисунке 1 отражена динамика инновационной активности организаций, осуществляющих технологические, организационные, маркетинговые виды инноваций в период 2017 - 2019 годы. В целом за исследуемый период наблюдается снижение уровня инновационной активности хозяйствующих субъектов относительно 2017 года, в котором удельный вес инновационной активности составил 14,6 % от общего числа субъектов, в 2019 году удельный вес инновационной показал снижение относительно предыдущего года на 3,7%, составив 9,1%.

Касательно влияния инновационной деятельности в показателях экономического роста, в широком смысле данное влияние отражено в приросте ВВП России.

В таблице 3 таблице отражено изменение ВВП России на период последних 5 лет, и очевидно падение объемов ВВП в 2020 году. Данный спад обосновывается кризисом 2020 года, связанного с пандемией коронавируса. Таким образом, очевидно, что отрицательная динамика инновационной активности в стране не имеет значительного влияния на экономический рост. Так как инновационная деятельность в России не является обширно используемой тенденцией и объемы выпуска товаров при помощи инновационных технологий также с каждым годом уменьшаются. Отсюда, мы можем говорить о том, что в данный момент, инновационные процессы в стране не являются решающим фактором экономического развития, в виду низкой реализации инновационного потенциала страны.

Касательно влияния инновационной деятельности в показателях экономического роста, в широком смысле данное влияние отражено в приросте ВВП России.

В таблице 3 таблице отражено изменение ВВП России на период последних 5 лет, и очевидно падение

объемов ВВП в 2020 году. Данный спад обосновывается кризисом 2020 года, связанного с пандемией коронавируса. Таким образом, очевидно, что отрицательная динамика инновационной активности в стране не имеет значительного влияния на экономический рост. Так как инновационная деятельность в России не является обширно используемой тенденцией и объемы выпуска товаров при помощи инновационных технологий также с каждым годом уменьшаются. Отсюда, мы можем говорить о том, что в данный момент, инновационные процессы в стране не являются решающим фактором экономического развития, в виду низкой реализации инновационного потенциала страны.

Таблица 2. Динамика ВВП с 2016-2020 гг

	ВВП, трлн. руб	Изменение, %
2020	106,6	-2,5
2019	109,4	5,5
2018	104,6	11,6
2017	92,8	1,5
2016	85,9	-0,2

Составлено автором на основе данных официальной статистики. Электронный ресурс: <https://rosstat.gov.ru> [3]

Таким образом, наглядно представленная информация отчетливо отражает с каждым годом ухудшающееся состояние инновационной деятельности в России.

По нашему мнению, наличие представленной отрицательной динамики обусловлено недостатком высококвалифицированных кадров, занимающихся внедрением и развитием инноваций, наличие ряда проблем в научно-технической и экспериментальной базах, отсутствие необходимого опыта и знаний в практической области продвижения инновационных технологий на разных уровнях экономики, недостаточное бюджетное финансирование инновационных проектов, риск неполучения планируемых результатов от внедрения инновационной составляющей в процесс производства и ряд других.

В сложившихся условиях Россия имеет несколько путей разрешения проблемы развития инновационной экономики в стране. И при учете нынешнего состояния экономики, принимая во внимание все возможные последствия и риски, можно выделить три стратегии выхода из данной ситуации.

Первая стратегия ориентирована на импортное технологическое развитие.

Она подразумевает снижение государственных расходов на технический прогресс в стране и отсутствие каких-либо мероприятий и проектов по инновационному развитию экономики. Таким образом, не будет никакого развития в сфере науки и инноваций, а также будут снижены или отменены какие-либо вложения в человеческий капитал.

Такая стратегия решения проблемы приведет к очевидному снижению инновационной деятельности, остановке технического прогресса, снижению инвестиционной привлекательности и увеличению зависимости страны от внешнего влияния и импорте иностранных технологий.

Вторая стратегия возможного пути решения проблемы заключается в равнении на иностранные тенденции.

Эта стратегия подразумевает что экономика все-таки будет подвержена изменениям, но основанным на иностранных технологиях, а также будет присутствовать точечное внедрение инновационных процессов в деятельность отечественных корпораций.

Как поддержка энерго-сырьевого сектора, так и необходимость представления интереса безопасности страны заставляют инновационные технологии страны пользоваться особым спросом.

Можно сделать вывод, что для того, чтобы Российская Федерация поравнялась с мировыми лидерами в сфере инноваций, ей следует перенимать технологии, являющиеся прогрессивными не только в масштабах российского рынка, но и всемирного для того, чтобы дебютировать в качестве страны-модернизатора современных технологий.

В случае, если стране удастся занять центральную позицию в передовом научно-техническом секторе, получает развитие событий вариант гармоничного выполнения целей и соответствующих им задач, которые характеризуются Концепцией долгосрочного развития. Важно, что он стимулирует государство к модернизации фундаментальной науки и сектора НИОКР, к увеличению их результативности, к приложению усилий для развития научно-технологического вектора, что дает государству возможность практически повсеместно использовать инновации отечественных разработчиков и поднять Российскую Федерацию в рейтинге стран по высокотехнологичности.

Можно отметить, что в перспективе Российская Федерация имеет шансы на завоевание первенства в сфере аэрокосмических технологий, нанотехнологий, композитных материалах, атомной энергетике, водородной энергетике, биомедицинских технологиях, в экологических разработках и др. При таком развитии событий появляется большее количество рабочих мест для научных и инженерных работников, существует вероятность появления единой национальной системы инноваций и значительного продвижения российской фундаментальной науки.

С одной стороны, данное развитие событий является крайне успешным с точки зрения как экономики, так и политики. Однако оно требует крупных финансовых вложений на государственном уровне для соответствующих исследований, поиск незанятых ниш для их реализации и содействие в выходе на международный рынок российским компаниям.

Подводя итоги очевидно, что стратегия инновационного развития поставленная государством на промежуток с 2013 по 2020 года не была успешно реализована. Таким образом, очевидно, что страна еще не готова к настолько масштабным изменениям в социально-экономической сфере.

Список используемой литературы

1. Постановление Правительства РФ № 832 «О Концепции инновационной политики Российской Федерации на 1998–2000 годы» — Электронный ресурс: <https://base.garant.ru/179112> (дата обращения: 05.11.2021).
2. Официальный сайт Федеральной службы государственной статистики. Статистика инноваций — Электронный ресурс: <https://rosstat.gov.ru/folder/14477> (дата обращения: 05.11.2021).
3. Государственная программа РФ «Экономическое развитие и инновационная экономика» — Электронный ресурс: http://www.gks.ru/free_doc/new_site/rosstat/econ-razv.pdf
4. С.Д. Ильенкова, В.И. Кузнецов, С.Ю. Ягудин Инновационный менеджмент. Учебно-методический комплекс / Под ред. профессора, д.э.н. Ягудина С.Ю. — М.:МЭСИ. — 2020 — 192 с.
5. Цубрович, Я. А. Инновации как фактор устойчивого экономического развития страны / Я. А. Цубрович, М. С. Егорова. — Текст : непосредственный // Молодой ученый. — 2018. — № 11.4 — С. 216-219 — Электронный ресурс: <https://moluch.ru/archive/91/20105> (дата обращения: 07.11.2021).
6. Гапоненко А.А., Савельева М.В. Новые тенденции в развитии современного менеджмента // Менеджмент в России и за рубежом — 2017 — №5 — С. 110 -116.
7. Полукеева Анна Владимировна Показатели инновационной активности предприятий // ЭКОНОМИНФО — 2014 — №22 — Электронный ресурс: <https://cyberleninka.ru/article/n/pokazateli-innovatsionnoy-aktivnosti-predpriyatiy> (дата обращения: 06.11.2021).
8. Баутин Владимир Моисеевич Инновационная экономика: содержание, место и роль инноваций // Известия ТСХА — 2014 — №2 — Электронный ресурс: <https://cyberleninka.ru/article/n/innovatsionnaya-ekonomika-soderzhanie-mesto-i-rol-innovatsiy> (дата обращения: 05.11.2021).
9. Гаунова М.А. Развитие национальной инновационной системы как фактор устойчивого развития экономики России // Финансовая аналитика: проблемы и решения — 2009 — №8 — Электронный ресурс: <https://cyberleninka.ru/article/n/razvitie-natsionalnoy-innovatsionnoy-sistemy-kak-faktor-ustoychivogo-razvitiya-ekonomiki-rossii> (дата обращения: 05.11.2021).
10. Орлова Л.Н. Инновационная экономика: факторы и противоречия развития, уровни формирования

// Интернет-журнал «НАУКОВЕДЕНИЕ» Том 7 — №2 — 2015 — Электронный ресурс:

<http://naukovedenie.ru/PDF/83EYN315.pdf>. (дата обращения: 07.11.2021)

11. Зрожевская Ю.А., Рябова К.А. Анализ основных показателей инновационной активности в российской федерации — 2019 — Электронный ресурс: <https://www.elibrary.ru/item.asp?id=38180266&> (дата обращения: 07.11.2021)

12. Статистический сборник ВШЭ. Индикаторы инновационной деятельности: 2018 — Электронный ресурс: <https://www.hse.ru/primarydata/ii2018> (дата обращения: 05.11.2021)

Институциональное закрепление принципов консоциальной модели демократии в Ливанской Республике

Institutionalising of the principles of consociational democracy in the Lebanese Republic

Евдокимов Илья Дмитриевич

Студент 3 курса

Факультет Политологии

СПбГУ

Россия, Санкт-Петербург, ул. Смольного д. 1/3

e-mail: st075698@student.spbu.ru

Evdokimov Ilya Dmitrievich

Student 3 term

Faculty of Political Science

SPbU

Russia, Saint Petersburg, Smolnii Str., 1/3

e-mail: st075698@student.spbu.ru

Кудрин Григорий Михайлович

Студент 3 курса

Факультет Политологии

СПбГУ

Россия, Санкт-Петербург, ул. Смольного д. 1/3

e-mail: st068642@student.spbu.ru

Kudrin Grigory Mikhailovich

Student 3 term

Faculty of Political Science

SPbU

Russia, Saint Petersburg, Smolnii Str., 1/3

e-mail: st068642@student.spbu.ru

Куликова Анастасия Петровна

Студентка 3 курса

Факультет Политологии

СПбГУ

Россия, Санкт-Петербург, ул. Смольного д. 1/3

e-mail: st076572@student.spbu.ru

Kulikova Anastasia Petrovna

Student 3 term

Faculty of Political Science

SPbU

Russia, Saint Petersburg, Smolnii Str., 1/3

e-mail: st076572@student.spbu.ru

Аннотация.

В данной статье рассматривается ливанская модель консоциальной демократии. Авторы акцентируют внимание на институционализации и реализации принципов консоциальной демократии в ливанской политической системе и выделяют факторы, влияющие на ее функционирование.

Annotation.

This article discusses the Lebanese model of consociational democracy. The authors focus attention on the institutionalization and implementation of the principles of consociational democracy in the Lebanese political system and highlight the factors that influence its functioning.

Ключевые слова: Ливан, консоциальная демократия, многосоставное общество.

Key words: Lebanon, consociational democracy, plural society.

Этноконфессиональный фактор стал решающим в формировании ливанской государственной модели. Принцип политического конфессионализма был закреплен соответствующей формой государственной организации – консоциальной демократией. Консоциальная демократия в Ливане в результате воздействия ряда эндогенных и экзогенных факторов пережила многочисленные кризисы, в том числе и Гражданскую войну 1975-1990 гг.

Политическая стабилизация конца 1990 – х гг. – начала 2000 – х гг. не приобрела долговременный характер: после убийства ушедшего в отставку с требованием вывода из страны сирийских войск премьер – министра Рафика Харири в феврале 2005 г. ливанская политическая система стала менее стабильна. Убийство Харири привело к расколу ливанского общества: в Ливане прошла серия протестов против сирийского военного присутствия, а также серия акций в поддержку Сирии. В результате свершившийся «кедровой революции» антисирийским политическим силам Ливана удалось добиться вывода сирийских войск. Не менее важным следствием для ливанской политики стало оформление двух доминирующих коалиций: «Альянса 8 марта» и «Коалиции 14 марта» [2, С. 120]. С данного момента ливанская политическая система начала испытывать усиливающуюся турбулентность, вскоре переросшую в перманентный политический кризис, в котором Ливан находится и в настоящее время. Для понимания природы ливанских политических кризисов, произошедших после убийства Рафика Харири, рассмотрим реализацию принципов консоциальной демократии в рамках ливанской политической системы.

Начнем рассмотрение данного вопроса с первостепенного принципа консоциальной демократии – «большой коалиции». В качестве наиболее эффективной формы институционального закрепления принципа «большой коалиции» А. Лейпхарт предлагает создание «кабинета большой коалиции» (коалиционного правительства) [6, С. 66]. Ливан является демократической парламентской республикой и, согласно Конституции, осуществляющий исполнительную власть Совет министров формируется на основе результатов парламентских консультаций Председателем Совета министров. Президент по согласованию с Председателем Совета министров подписывает декрет о формировании или отставки правительства. После утверждения правительства Президентом ему должен быть вынесен вотум доверия главным органом законодательной власти - Палаты депутатов. Лишь после вынесения вотума доверия Совет министров наделяется конституционно закрепленной компетенцией [16]. Таким образом, Председатель Совета министров, представляющий суннитские политические силы, формирует правительство, но утверждают правительство Президент, представляющий христианские общины, и парламент, депутатские мандаты которого разделены между христианами и мусульманами в равном количестве. Можно утверждать, что правительство Ливана формируется при активном участии парламента и утверждается им. Закономерным результатом данной системы является коалиционный характер правительства, в котором представлены основные политические силы Ливана, отстаивающие интересы конкретных конфессиональных общин. Так, в сформированном 31 января 2019 г. правительстве десять из тридцати министерских портфелей досталась христианскому блоку «Сильный Ливан». Христианский блок «Ливанские силы» получил четыре министерских портфеля. Пять мест получило суннитское движение «Аль-Мустакбаль», следом идут шиитские партии «Хизбалла» и «Амаль», получившие по три министерских поста. Друзы получили три министерских портфеля, а армянская община - два. Остальные депутатские блоки были представлены одним министром [12].

Выше было упомянуто, что после убийства Рафика Харири политические силы, представляющие интересы конкретных конфессиональных общностей (сегментов многосоставного общества), консолидировались в рамках двух коалиций: «Альянса 8 марта» и «Коалиции 14 марта». В «Альянс 8 марта» вступили шиитские политические партии «Хизбалла» и «Амаль», а также менее влиятельные политические силы - друзская

Демократическая партия, североливанское маронитское движение «Марада», арабские националисты. Несколько позднее к «Альянсу 8 марта» примкнуло представленное христианами (маронитами и в меньшей степени православными) «Свободно – патриотическое движение», что ознаменовало новый для ливанской политики феномен – сближение и долгосрочное сотрудничество шиитских и значительной части христианских политических сил. В рамках «Коалиции 14 марта» произошло объединение суннитского движения «Мустакбаль», маронитских партий «Катаиб» и «Ливанские силы», а также друзской Прогрессивно-социалистической партии (ПСП) [2, С. 120].

Можно сделать вывод, что для ливанской консоциальной демократии свойственна практика «большой коалиции», что выражается в институциональной (коалиционный характер правительства) и процессуальной (практика объединения политических партий в коалиционные блоки) формах. Однако, комплекс экзогенных (конфликт с Израилем и усиление влияние внешних акторов) и эндогенных (отсутствие готовности к диалогу двух конкурирующих коалиций) факторов привел к парализации механизма принятия политических решений и, как следствие, парализации всей политической системы.

Перейдем к следующему принципу консоциальной демократии – автономии сегментов. Отметим, что Ливан не является федеративным государством. Однако Конституция Ливана закрепляет культурную и образовательную автономию конфессиональных общин. Так, статья 10 Конституции Ливана декларирует право конфессиональных общин на собственные учебные заведения [16]. Статья 9 Конституции Ливана гарантирует конфессиональным общинам «уважение к их установлениям о личном статусе и религиозным интересам» [16]. Данные конституционные положения позволяют говорить о культурной автономии сегментов многосоставного ливанского общества. Отсутствие территориального федерализма нарушает один из основополагающих, согласно Аренду Лейпхарту, принципов консоциальной демократии. При этом конфессиональные общины в Ливане обладают достаточно широкой культурной автономией, что позволяет говорить о некоторой форме внетерриториального (культурного) федерализма, который также упоминает Лейпхарт. На основании вышеизложенного можно сделать вывод, что неполнота реализации принципа автономии сегментов не могла отрицательным образом сказаться на эффективности ливанской консоциальной демократии. Но в то же время сохранение культурной автономии конфессиональных общностей укрепляет конфессиональную идентичность, служащую, в отличие от гражданской идентичности, дезинтегрирующим фактором.

Рассмотрим реализацию принципа пропорциональности в ливанской консоциальной демократии. Аренд Лейпхарт указывает, что институциональное оформление данного принципа предполагает распределение высших государственных постов и мест в парламенте между сегментами многосоставного общества в соответствии с численностью представителей данных сегментов. Можно утверждать, что принцип пропорциональности закреплен в ливанской консоциальной демократии на конституционном уровне. Согласно Конституции Ливана, высшие государственные посты распределены между доминирующими конфессиональными группами: пост Президента может занимать лишь христианин, пост Председателя Совета министров – мусульманин – суннит, пост председателя Палаты депутатов – мусульманин – шиит [16]. Места в ливанском парламенте, согласно изменениям, внесенным в государственное устройство Ливана Таифскими соглашениями 1989 г., распределяются между христианами и мусульманами на паритетной основе [17].

Но стоит отметить, что данное соотношение не соответствует структуре населения Ливана, ведь мусульмане составляют 57,7 % населения страны (из них 28,7 % - сунниты, 28,4 % - шииты, 5,2% друзы, которые законодательно приравниваются к мусульманам), в то время как христиане составляют 36,2 % населения страны [18]. При этом ливанское государство, хоть и продолжает испытывать перманентный кризис, не скатывается в состояние гражданской войны. Возможно, это связано с компенсирующими непропорциональность

представительства факторами. Как уже было отмечено, за суннитами закреплён пост премьер-министра Ливана. За шиитами закреплён лишь пост спикера парламента, но для них компенсирующим фактором является существование партии «Хизбалла», единственной силовой группировки такого масштаба в Ливане.

Таким образом, принцип пропорциональности получил в ливанской консоциальной демократии институциональное оформление. Несоответствие представительства конфессиональных общностей в парламентских структурах может компенсироваться иными факторами, что придает политической системе относительную стабильность.

Перейдем к анализу второстепенных факторов эффективности функционирования консоциальной демократии. Аренд Лейпхарт отмечает, что для стабильного функционирования консоциальной демократии оптимальным является действия в ее рамках трех – пяти сегментов. Ливанская консоциальная демократия, на первый взгляд, отвечает данному критерию, ведь в структуре ливанского общества можно выделить четыре укрупнённых конфессиональных сегмента (христиане, мусульмане – шииты, мусульмане – сунниты, друзы). Но ряд этих сегментов не представлен единой партийной организацией. Более того, некоторые партии, например, христианские партии «Катаиб» и «Свободно-патриотическое движение» или друзские Прогрессивно-социалистическая и Демократическая партии являются конкурирующими и, выражая интересы разных элитарных групп одного сегмента ливанского многосоставного общества, входят в различные политические коалиции. Все это, в соответствии с теорией консоциальной демократии А. Лейпхарта должно затруднить процесс принятия политических решений [6], однако, если рассматривать данную ситуацию с позиций интеграционистского подхода Д. Горовица, то можно заключить, что данное положение дел имеет благоприятные последствия для политической системы, поскольку приводит к усилению конкуренции между представителями одного сегмента, что снижает вероятность их доминирования [13]. Также стоит отметить, что для ливанской политической системы характерна многопартийность, что является положительным фактором для функционирования консоциальной демократии. Основные политические партии были упомянуты выше.

В качестве еще одного благоприятного для консоциальной демократии фактора А. Лейпхарт выделяет небольшой размер государства и небольшой размер территории, что характерно для Ливанской Республики, население которого в 2020 г. составило чуть более 6 млн. 800 тыс. человек [11]

Ливан имеет богатую историческую традицию и вооруженного противостояния, и успешного взаимодействия конфессиональных сегментов. Раскол и поляризация сегментов ливанского общества в период Гражданской войны были преодолены посредством заключения Таифских соглашений, и ливанское государство сохранило территориальную целостность, суверенитет и консоциальный характер организации. После Таифских соглашений Ливан пережил ряд кризисов, однако данные кризисы не носили характер открытого вооруженного противоборства, а скорее являлись результатом ухудшения социально-экономической ситуации или отсутствия консенсуса элит сегментов. Страх распада государственности и новой гражданской войны сохраняется в ливанском обществе, что является стабилизирующим фактором для ливанской консоциальной демократии. Ливанские элиты могут отказаться от консенсуса, как это было в период президентского вакуума, но обострение подобных кризисов маловероятно. Также в качестве интегрирующего фактора можно выделить угрозу со стороны Израиля.

Список используемой литературы:

1. Агавельян Ю.В. Государственность и парламентаризм в Ливане // Востокведный сборник. Институт изучения Израиля и Ближнего Востока - 2001. - № 2. – С. 3-11.
2. Воробьев С.А. Кризисы в Ливане: история и современность // Международная жизнь. МИД РФ. – 2020. - № 6. – С. 112-127.

3. Гасратян А.В. Проблемы социально-экономического развития Ливана: 1970-2000 гг. // дисс. ... канд. эк. наук. // Институт Востоковедения РАН. – М., 2004.
4. Зинькина Ю.В. Роль конфессионального фактора в социополитическом развитии Ливана во второй половине XX в. // Восток (Oriens) - М. - 2009. - №6. - С. 113-119.
5. Кузнецов А.А. Политический процесс в Ливане на рубеже XX-XXI веков. М.: Институт Ближнего Востока, 2017. - 224 с.
6. Лейпхарт А. Демократия в многосоставных обществах. Сравнительное исследование / Пер. с англ под ред. А.М. Салмина, Г.В. Каменской. М.: Аспект Пресс, 1997.
7. Пир-Будагова Э.П. История Сирии. XX век. М.: Институт Востоковедения РАН, 2015. — 392 с.
8. Проскурникова Т.Ю. Модель консоциативной демократии в условиях этноконфессиональной сегментации: сравнительный анализ опыта Ливана и Ирака // дисс. ... канд. полит. наук // МГИМО. – М., 2009.
9. Родионов М. А. Из истории формирования этноконфессиональной структуры населения Ливана // Советская этнография. 1973, № 4. С. 25-37.
10. Сарабьев А.В. Ливан: обыкновенная «консоциальная демократия» в региональном контексте // Вестник МГИМО. МГИМО. - 2019. - №12 (4). – С. 89-112.
11. Ливан – Численность населения. [Электронный ресурс] - Режим доступа: <https://knoema.ru/atlas/%D0%9B%D0%B8%D0%B2%D0%B0%BD/%D0%9D%D0%B0%D1%81%D0%B5%D0%BB%D0%B5%D0%BD%D0%B8%D0%B5>.
12. В состав нового коалиционного правительства Ливана вошли 30 министров. [Электронный ресурс] - Режим доступа: <https://tass.ru/mezhdunarodnaya-panorama/6065600>.
13. Horowitz D. Ethnic groups in conflict // The international Journal of African Historical Studies. Boston. 1989. №2. Pp. 295-297.
14. Salibi K. A House of many mansions. The History of Lebanon reconsidered. London, Tauris, 1988. P. 247.
15. Suleiman M.W. The Role of Political Parties in a Confessional Democracy: The Lebanese Case // Western Polit. Quart. 1967. Pp. 178–210.
16. The Lebanese Constitution. Promulgated May 23, 1926. [Электронный ресурс] - Режим доступа: <https://www.wipo.int/edocs/lexdocs/laws/en/lb/lb018en.pdf>.
17. The Taif Agreement 1989. [Электронный ресурс] - Режим доступа: <http://www.lebaneseforces.org/lebanon/agreements/taef.htm>.
18. The world factbook archive. Middle East: Lebanon [Электронный ресурс] - Режим доступа: <https://www.cia.gov/library/publications/the-world-factbook/geos/le.html>.

К вопросу о влиянии неформальной системы норм осуждённых на правовую систему**On the question of the influence of the informal system of norms of convicts on the legal system****Сунцова Мария Константиновна**

магистрант 2 курса направления «Юриспруденция»
Вятский государственный университет
Россия, г. Киров, ул. Московская, 36
e-mail: sunmirel@gmail.com

Suntsova Maria Konstantinovna

2nd year Master's student of the direction «Jurisprudence»
Vyatka State University
Russia, Kirov, Moskovskaya str., 36
e-mail: sunmirel@gmail.com

Научный руководитель**Мартьянова Светлана Аркадьевна**

старший преподаватель кафедры уголовного права,
процесса и национальной безопасности
Вятский государственный университет
Россия, г. Киров, ул. Московская, 36
e-mail: svttlana.martyanova.1974@mail.ru

Scientific adviser**Martyanova Svetlana Arkadyevna**

Senior Lecturer of the Department of Criminal Law,
Process and National Security Vyatka State University
Russia, Kirov, Moskovskaya str., 36
e-mail: svttlana.martyanova.1974@mail.ru

Аннотация.

Данная статья посвящена исследованию нарастания влияния неформальной системы норм осуждённых на жизнь традиционного общества и правовую систему государства. Статья описывает влияние неформальных правил и норм поведения осуждённых («тюремных законов») на взаимоотношения между ними в местах лишения свободы, а также между осуждёнными и представителями администрации исправительного учреждения. В ходе исследования выявлена проблема выхода за рамки исправительных учреждений и широкая распространённость в обществе неформальных правил и норм поведения осуждённых. В статье рассматривается общественная опасность данного явления и реакция государства – признание данной деятельности экстремистским преступлением. В статье ставится проблема необходимости выявления причин данного преступления и разработки специфических эффективных мер его профилактики.

Annotation.

This article is devoted to the study of the growing influence of the informal system of norms of convicts on the morality of society and the legal system of the state. The article describes the influence of informal norms and rules ("prison laws") on the relationship between the convicts themselves in places of deprivation of liberty, as well as with representatives of the administration of the correctional institution. The study revealed the problem of going beyond correctional institutions and the widespread prevalence of informal rules and norms of behavior of convicts in society. The article examines the public danger of this phenomenon and the reaction of the state - the recognition of this activity as an extremist crime. The article raises the problem of the need to identify the causes of this crime and develop specific effective measures for its prevention.

Ключевые слова: неформальная система норм осуждённых, «тюремные законы», «арестантское уголовное единство», экстремистская деятельность, экстремистская организация, профилактика.

Key words: informal system of norms of convicts, «prison laws», «convict criminal unity», extremist activity, extremist organization, prevention.

Частью второй статьи 43 Уголовного кодекса Российской Федерации определено, что одной из целей уголовного наказания является исправление осуждённого. Однако существует ряд условий, препятствующих

достижению указанной цели, в число которых входит негативная социально-психологическая среда в учреждениях уголовно-исполнительной системы.

Австралийский парапсихолог Алан Бартолемью писал: «Если тюрьма не учит заключенного жить в обществе, она учит его жить в тюрьме». Означает ли это, что в любом обществе (социальной группе) существует определенная система правил поведения, которые человек, находясь в этом обществе, обязан соблюдать, тем самым, учась жить среди себе подобных? Применительно к учреждениям отбывания наказания в виде лишения свободы, данная цитата наиболее актуальна. Собственная система правил поведения не просто существует в кругу отбывающих наказание, а зачастую преобладает над формально-закрепленными правилами традиционного общества, вытесняя их. В этом случае неписаная система взаимодействия, выражающаяся в коммуникациях и открытых действиях, именуется неписанной (неформальной) системой норм осужденных. Данная система образуется и существует в противовес, а нередко и для противодействия формальным требованиям права.

Неформальная система норм осужденных определяет критерии распределения между ними статусов и ролей, а также их иерархию. Основная масса осужденных, особенно рецидивисты, относят себя к приверженцам неформальных «тюремных» норм, являются членами подобных социальных групп, коммуницируя с окружающими людьми в соответствии со своей ролью и статусом.

Включены в неформальный свод правил осужденных нормы, не только регулирующие взаимоотношения между самими осужденными, но и нормы (а также санкции за их невыполнение), на основании которых происходит взаимодействие осужденных с представителями администраций мест лишения свободы, а также представителями иных властных (в том числе правоохранительных) структур и обычными гражданскими лицами.

По мнению ведущих учёных-криминологов, неформальные нормы поведения осужденных выполняют ряд функций:

- «1) являются формой закрепления норм и правил поведения, дифференциации ролей и статусов;
- 2) выступают одним из критериев оценки жизнедеятельности членов группировок;
- 3) являются источником информации и средством социальной поддержки для осужденных при решении проблем;
- 4) сохраняют и закрепляют значимые ценности, в которых выражается отношение осужденных к различным сферам социальной действительности;
- 5) выступают в роли регулятора, направленного на консолидацию и развитие неформальной структуры отношений, укрепление групповой сплоченности и противодействия усилиям администрации, а также актива самодельных организаций» [1].

Те осужденные, которые неоднократно судимы и уже отбывали длительное наказание в местах лишения свободы, приобретают статус своего рода законодателя, способного формировать свои собственные законы.

В подобной системе всегда выделяется лидер (один либо несколько лиц, занимающих лидирующие позиции). Его лидерство обуславливается в первую очередь криминальным опытом, временем, проведенным в местах лишения свободы, а также тяжестью и характером совершенных преступлений. Учитывая, что в условиях отбывания наказания наличие материальных благ существенно ограничено, лидерство позволяет согласно неписанным законам, благодаря давлению на членов группы (прессингу) получать большее количество благ.

В соответствии с частью 1 статьи 103 Уголовно-исполнительного кодекса Российской Федерации каждый осужденный к лишению свободы обязан трудиться в местах и на работах, определяемых администрацией исправительных учреждений. В группах осужденных отношения построены на строгой иерархии. Вследствие этого преступники, имеющие более высокие позиции во внутригрупповой структуре отношений, получают

возможность оказывать психологическое давление на лиц, занимающих по отношению к ним подчиненное положение. Осужденные вступают в отношения по производству, делая свой трудовой вклад. Однако в связи с существованием неформальных отношений лидеры иерархии воздействуют на своих «подчиненных», заставляя выполнять часть своей работы, в обмен на покровительство, помощь в экстраординарных и чрезвычайных ситуациях. «Неформальные нормы, регулирующие поведение осужденных в условиях лишения свободы, по сути, превращаются в средство манипуляции ради интересов, конкурирующих в исправительном учреждении группировок, как правило отрицательной направленности» [2].

Тем самым, отношения складываются так, что сформировавшаяся элита (группа лидеров) преследует те же цели, что и администрация учреждения по соблюдению требований формальной системы норм. Это приводит к параллельному существованию двух систем взаимодействия в рамках исполнительных учреждений: законодательной и неформальной.

Существование подобной организованной системы приводит к тому, что для лидеров иерархии цели наказания, изложенные в статье 43 УК РФ, не могут быть достигнуты, в связи с тем, что их права искусственно расширяются за счет нижестоящих членов группы.

Кроме того, формирование лидерства имеет негативные последствия, выражающиеся в формировании общественного мнения о вышестоящих лицах, в первую очередь, не как о преступниках, пренебрегающих законом, а как о сильных волевых личностях, своего рода законодателях. В связи с этим в обществе отмечен значительный рост популярности неформальных законов исправительных учреждений. В сети Интернет насчитывается значительное количество виртуальных сообществ, среди которых широко распространена пропаганда тюремных сводов правил, освещаются требования по неукоснительному соблюдению воровского кодекса, а также распространяются материалы экстремистского содержания, включая призывы к экстремистской деятельности. Участниками таких сообществ являются как молодые люди, не имеющие судимости и не отбывавшие наказание в виде лишения свободы, так и лица, отбывавшие наказание в виде лишения свободы ранее. Данными сообществами активно ведется деятельность по пропаганде насилия, дискредитации деятельности правоохранительных структур, отрицанию общепринятой морали и форм управления людьми. Участниками продвигаются идеи борьбы с представителями правоохранительных органов и властных структур, что приводит к расшатыванию и дезорганизации общества.

Таким образом, наличие неписанных правил поведения и особой формы управления выходит за рамки учреждений исправительной системы, данная идея достаточно активно распространяется в обществе. Так, в настоящее время наибольшая поддержка таких неписанных сводов законов осуществляется в сетевых сообществах Российской Федерации (4231 группа «ВКонтакте»). Сообщества, продвигающие подобные идеи сформировали движение «Арестантское уголовное единство». С учётом общественной опасности данной деятельности и её негативного влияния на Конституционные основы России, 17.08.2020 Верховный Суд Российской Федерации удовлетворил иск Генерального прокурора России о признании движения «Арестантское уголовное единство» («АУЕ», «Арестантский устав един» и другие аналогичные по смыслу названия данного движения) экстремистским и о запрете его деятельности на территории Российской Федерации [3].

После вступления в силу данного решения, создание международного общественного движения «Арестантское уголовное единство», то есть организованной группы лиц для подготовки или совершения преступлений экстремистской направленности, а равно руководство таким экстремистским сообществом, его частью или входящими в такое сообщество структурными подразделениями, а также создание объединения организаторов, руководителей или иных представителей частей или структурных подразделений такого сообщества в целях разработки планов и (или) условий для совершения преступлений экстремистской

направленности – является уголовно наказуемым деянием, ответственность за которое предусмотрена частью 1 статьи 282.1 УК РФ. Частью 2 статьи 282.1 УК РФ предусмотрена уголовная ответственность за участие в данных сообществах.

Судебной практике уже известны случаи привлечения к уголовной ответственности по статье 282.1 УК РФ лиц, создававших экстремистские сообщества с данной тематикой.

Первыми лицами, привлеченными к уголовной ответственности за создание экстремистского сообщества, а также за возбуждение ненависти и вражды к сотрудникам ФСБ и полиции, стали Николай Бабарика, Наталья Бабарика и Артем Зуев, которые Екатеринбургским гарнизонным военным судом были осуждены за призывы к экстремизму, создание и участие в экстремистском сообществе «АУЕ» (ч.2 ст.280, ч.2 ст.282, ст.282.1 УК РФ). Так, с ноября 2011 по май 2018 года подсудимый Бабарика опубликовал в сообществе «Арестантское уголовное единство» не менее 28 439 материалов, в том числе материалы, которые содержали призывы к экстремистской деятельности, также осуществил продажу товаров с соответствующей символикой, за что судом было назначено наказания в виде семи лет лишения свободы, а также в виде лишения права заниматься деятельностью, связанной с администрированием сайтов и каналов с использованием электронных или информационно-телекоммуникационных сетей, на срок 4 года. Зуеву назначено наказание в виде 3 лет 9 месяцев лишения свободы с отбыванием наказания в исправительной колонии общего режима, Наталье Бабарика – в виде 4 лет лишения свободы условно с испытательным сроком 3 года [4].

Общественная опасность данного преступления выражается не только в жёсткой санкции статьи Уголовного кодекса в виде лишения свободы на определённый срок, но и в подследственности и подсудности данной категории дел. Как видно из приведённого примера, Бабарика и Зуев были осуждены гарнизонным военным судом, несмотря на то, что никто из них ни военнослужащим, ни сотрудников правоохранительных органов не являлся. Законодатель, усматривает значительную общественную опасность данных преступлений, учитывает их разрушительное воздействие на основы Конституционного строя России и по этой причине относит их к подсудности гарнизонных военных судов. То есть, исходя из подсудности, данные преступления стоят в одном ряду с преступлениями террористического характера.

Негативные последствия распространения движения «Арестантское уголовное единство» заключаются в том, что «криминалитетом формируется мифологизированное представление о преступных элементах, об их привычках, стереотипах поведения, в отношении к остальному обществу. Преступный мир создаёт искажённую картину социальной жизни, превознося преступников перед другими членами общества» [5].

Таким образом, создание, распространение неформальных криминальных правил поведения, так называемого криминального свода законов, которые противоречат действующему законодательству Российской Федерации, выделение криминальных лидеров, негативно сказывается не только на лицах, отбывающих наказание в виде лишения свободы, но и на членах остального общества. В социуме происходит процесс формирования криминального общества в качестве альтернативы традиционному обществу с формально-закрепленными правилами поведения, которые в данном обществе признаются и соблюдаются, что приводит к подрыву традиционных ценностей, устоев, авторитета власти и закона, а также в случае осуществления лицами деяний, которые подпадают под действие статьи 282.1 УК РФ, привлечению к уголовной ответственности.

Остановить, а тем более предотвратить на ранних стадиях проявление указанных экстремистских преступлений невозможно только при помощи Уголовного кодекса РФ. Для профилактики данных общественно опасных деяний необходимы комплексные меры в сфере воспитания, образования и культуры. В отношении субъекта преступлений экстремистской направленности проведено немало исследований. Установлено, что в основном такие преступления совершают «лица в возрасте от 14 до 30 лет с низким образовательным и

культурным уровнем, не имеющие постоянного источника дохода и общественно значимых интересов, что и предопределяет наличие достаточного объёма свободного времени, сил, энергии в целях криминальной самореализации» [6]. Однако преступления, связанные с идеологией «АУЕ», достаточно специфичны и требуют отдельного исследования, которое ответит на вопросы, почему молодые люди не готовы соблюдать традиционные правила морали и требования официального права с мягкими и гуманными санкциями, но готовы следовать жёстким «тюремным законам» с его зверскими и порой унижительными санкциями, не готовы помогать ближнему, но отдают последнее в так называемый «общак» для помощи осуждённым. Исследование в данной сфере крайне необходимо для разработки эффективных профилактических мер в отношении указанной разновидности экстремистской деятельности. На данный момент можно только предположить, что молодое поколение нуждается в серьёзных авторитетах, возможно неосознанно желает не свободы и вседозволенности, а дисциплины и твердой руки, которая организует и направит их жизнь в интересное и нужное русло. Видимо в настоящее время подростки, предоставленные сами себе, не получают должного внимания от взрослых: родителей, педагогов, тренеров. Но причина кроется не только в равнодушии взрослых и отсутствии достаточного времени для воспитания. Причина ещё и в том, что сложившаяся ситуация, в том числе в правовом поле, не позволяет воспитателям, учителям, тренерам, даже сотрудникам правоохранительных органов вмешиваться в дела ребёнка и семьи, пока не случится какое-либо правонарушение. Ни школа, ни вуз, ни другие воспитательные, социальные, спортивные и образовательные учреждения не являются субъектами профилактики правонарушений в соответствии с актуальным российским законодательством, что не позволяет работникам этих структур вовремя вмешаться в жизнь молодого человека и его семьи, и без посредничества правоохранительных органов своевременно предотвратить наступление более масштабных последствий.

Список используемой литературы:

1. Антонян Ю.М., Кудрявцев В.Н., Эминов В.Е. Личность преступника. [Электронный ресурс] – 2004. – Режим доступа: <https://sci-book.com/kriminologiya/lichnost-neformalnom-vzaimodeystvii-69676.html> / Дата доступа: 02.10.2021.
2. Волков А.А., Волков М.А., Уваров И.А. Особенности функционирования неформальных норм поведения в условиях мест лишения свободы // Гуманитарные и юридические исследования. 2019. №2. [Электронный ресурс] – 2019. – Режим доступа: <https://cyberleninka.ru/article/n/osobennosti-funktsionirovaniya-neformalnyh-norm-povedeniya-v-usloviyah-mest-lisheniya-svobody> / Дата доступа: 06.10.2021).
3. По иску Генерального прокурора Российской Федерации Игоря Краснова Верховный Суд Российской Федерации запретил деятельность молодёжного общественного движения «Арестантское уголовное единство». [Электронный ресурс]. – 2021. – Режим доступа: <http://gen.proc.gov> / Дата доступа: 01.10.2021).
4. В Екатеринбурге на 7 лет в колонию отправили создателя паблика про АУЕ. Коммерсант. 09.09.2020. [Электронный ресурс]. – 2020. – Режим доступа: <https://www.kommersant.ru/doc/4484277> / Дата доступа: 01.11.2021).
5. Тирских А.А. Преступная идеология: понятие, содержание и меры противодействия // Российский следователь. – 2009. – № 3. – С. 30 – 32.
6. Петрянин А.В. Противодействие преступлениям экстремистской направленности: уголовно-правовой и криминологический аспекты. Диссертация на соискание учёной степени доктора юридических наук. – Москва. – 2014. – С. 13 – 14.

К вопросу о надлежащем истце по негаторному иску в защите прав на земельный участок

To the question about a proper claim in a negative action in the protection of rights to a land

Олин Е.А.

*Студент 1 курса магистратуры,
юридический факультет,
Пермский государственный национальный исследовательский университет,
РФ, г.Пермь
e-mail: egor.olin.98@mail.ru*

Olin E.A.

*1st year graduate student,
Faculty of Law,
Perm State National Research University,
Russia, Perm
e-mail: egor.olin.98@mail.ru*

Аннотация.

В научной статье рассматривается ряд проблем, связанных с истцом по негаторному иску. Автор формулирует положения о том, кто может обращаться в защиту своих прав на земельный участок с негаторным иском. В работе акцентируется внимание на злоупотреблении правом при подаче негаторного иска, на проблеме правопреемства по негаторному иску. Автор анализирует материалы актуальной судебной практики и доктринальных источников при рассмотрении отдельных характеристик надлежащего истца по негаторному иску.

Annotation.

The scientific article considers a number of problems related to the plaintiff in a negatory claim. The author formulates provisions on who can apply for the protection of their rights to a land plot with a negatory claim. The paper focuses on the abuse of the right when filing a non-compensatory claim, on the problem of succession in a non-compensatory claim. The author analyzes the materials of current judicial practice and doctrinal sources when considering certain characteristics of a proper plaintiff in a negatory claim.

Ключевые слова: истец по негаторному иску, защита прав сервитутария, злоупотребление правом, учет индивидуальных особенностей истца.

Key words: the plaintiff in a negatory claim, protection of the rights of an easement, abuse of the right, taking into account the individual characteristics of the plaintiff.

Законодатель в статье 304 Гражданского кодекса Российской Федерации [1] (Далее – ГК РФ) указывает, что «Собственник может требовать устранения всяких нарушений его права, хотя бы эти нарушения и не были соединены с лишением владения». Именно так в действующем российском законодательстве определяется понятие «негаторный иск». Ключевым моментом в указанном определении видится указание на то, что негаторный иск может защитить только от нарушений, не связанных с лишением владения (данный признак позволяет отграничить его от такого классического способа защиты прав как виндикационный иск).

Легальное определение негаторного иска фиксирует, что с его помощью защищаются интересы собственника. Однако на основании материалов научной литературы и судебной практики можно сделать однозначный вывод о том, что истцом по негаторному иску может выступать не только собственник.

М.А. Ерохова, рассматривая в своей научной работе [2] проблему надлежащего истца по негаторному иску, отмечает, что негаторный иск защищает не только право собственности на земельный участок, но также и права обладателя ограниченного вещного права, законного владельца и владельца для давности. В ряде научных статей [3] уточняется, что истцами по негаторному иску помимо собственника земельного участка выступают

арендаторы по договору, владельцы земельного участка на праве пожизненного (наследуемого) владения, хозяйственного ведения, оперативного управления.

Стоит обратить внимание на то, что истец по негаторному иску должен обладать какими-либо правомочиями в отношении недвижимого имущества, которое относится к недвижимости в силу неразрывной связи с землей, а не в силу закона. Негаторный иск помогает защитить интересы лица в случае, когда своими силами невозможно устранить создаваемые нарушителем препятствия. В случае, если нарушителем создаются препятствия в пользовании движимым имуществом, то в предъявлении негаторного иска нет никакой необходимости, так как такую вещь можно попросту переставить.

Существует определенный вопрос относительно того можно ли защищать негаторным иском права и интересы лица, которое фактически не владеет земельным участком. Так, Т.П. Подшивалов [4] указывает, что негаторные требования предъявляются в защиту субъективного вещного права от помех в осуществлении пользования и от препятствий к владению в ситуации, когда нарушение владения не перешло к его полному лишению. В научной литературе нет однозначного ответа на вопрос что конкретно защищает негаторный иск [4]. Существует точка зрения, в соответствии с которой такой иск защищает как правомочие владения, так и правомочие распоряжения. Некоторые ученые дополняют данный подход и отмечают, что негаторный иск защищает правомочия пользования и распоряжения напрямую, а правомочие владения опосредованно. Наконец, есть точка зрения, что негаторный иск защищает не какое-то отдельное правомочие, а субъективное право собственности в целом.

В этой связи возникает справедливый вопрос: с помощью какого иска необходимо защищать нарушенные права сервитутария, который лишился возможности осуществлять проход или проезд через служащий земельный участок? Можно ли считать в данном случае, что сервитутарий во время прохода или проезда через смежный земельный участок владеет этим участком и, соответственно, в случае лишения возможности прохода или проезда он лишается и владения? В научной литературе выделяются два подхода [2] к решению вопроса о защите нарушенных прав сервитутария: защита с помощью негаторного иска и защита виндикацией. Представляется, что наиболее оптимальным решением данного дискуссионного вопроса видится в предъявлении сервитутарием негаторного иска.

Лишить владения можно только в ситуации, когда это владение фактически есть. Сервитутария нельзя считать в собственном смысле слова владельцем служащего земельного участка. В таком случае сервитутарий бы обладал сходным правовым положением например с арендатором земельного участка, который владеет и пользуется объектом недвижимости на основании договора. Сервитут лишь устанавливает определенные обременения служащего земельного участка, но не наделяет сервитутария владением смежным земельным участком. Стоит отметить, что отсутствие владения не лишает возможности обратиться в суд с негаторными требованиями, ведь законодатель прямо указывает, что основным условием негаторного иска является отсутствие лишения владения (при этом он ничего не говорит о том, что владение обязательно должно было быть).

Однако в случае предъявления негаторного иска истец должен обладать какими-либо правомочиями по отношению к земельному участку, в пользовании которым ему чинятся препятствия. Например, суды [5] отказывают в удовлетворении негаторных требований гаражно-строительного кооператива, поданных в защиту арендаторов земельного участка (собственники гаражей, которые являются членами кооператива), поскольку сам истец не является арендатором земельного участка.

С помощью негаторного иска могут быть защищены интересы нескольких лиц в порядке правопреемства. Например, с негаторными требованиями в суд может обратиться арендатор земельного участка.

Если договор аренды будет расторгнут, а препятствия в пользовании земельным участком не устранены, то правопреемником в данном споре будет выступать уже собственник земельного участка [6]. В данном случае собственник является единственным лицом, заинтересованным в исполнении решения по иску. Между тем, есть риск, что такое правопреемство свяжет собственника действиями бывшего арендатора (например, соглашение о фактах).

Тесно связан с проблемой надлежащего истца по негаторному иску вопрос о злоупотреблении истцом правом при обращении с негаторными требованиями. Указанная проблема рассматривается в научной статье [7] Л.В. Сагдеевой. Автор приводит примеры ситуаций, когда истцу может быть отказано в удовлетворении негаторного иска со ссылкой на статью 10 ГК РФ. Например, злоупотреблением правом считается предъявление требования о демонтаже трубопровода, на принадлежащем лицу земельном участке в случае, когда истец осведомлен о возможном строительстве до приобретения участка в собственность.

Отмечается, что возникновение права не должно умалять уже существующие права другого лица. Так, суды отказали в удовлетворении негаторного иска в связи с тем, что спорное сооружение (забор) было возведено раньше, чем у истца возникли права на недвижимое имущество, в защиту которого и был подан негаторный иск.

Между тем, есть противоположная судебная практика [8] по данному вопросу: из материалов дела следует, что истцу принадлежит на праве собственности земельный участок. Как указывает истец (ТСЖ «Финист»), на части земельного участка ответчиком установлено ограждение и детская спортивная площадка, создающие препятствия собственникам в пользовании земельным участком.

Суд, удовлетворяя исковые требования, указал, что факт более раннего возведения объекта не влияет на правомерность его установления. Между тем, в материалах дела имеются доказательства того, что забор и оборудование детской площадки были установлены за пределами границ земельного участка, принадлежащего ответчику на праве постоянного (бессрочного) пользования.

Суды при рассмотрении негаторных исков оценивают индивидуальные обстоятельства спора. Например, в рамках одного из судебных дел [9] истец обратился с заявлением к ответчику (собственник смежного земельного участка) об устранении препятствий в пользовании земельным участком путем демонтажа пасеки. Материалами дела было установлено, что истец имеет сильную аллергическую реакцию на укусы пчел и нахождение пасеки на соседнем земельном участке создает опасность жизни и здоровью такому истцу. Заявляя требования, истец отметил, что ему чинятся препятствия в пользовании своим собственным земельным участком, так как нахождение на нем фактически создает угрозу жизни и здоровью. Суд удовлетворил негаторный иск. Представленная ситуация показывает, что при решении вопроса об удовлетворении негаторных требований, суд обращает внимание в том числе и на индивидуальные особенности истца. Стоит отметить, что указанный спор интересен еще и тем, что прошел все инстанции, начиная с мирового суда и заканчивая Верховным Судом РФ, который поставил точку в вопросе об удовлетворении негаторного иска.

В настоящее время в доктринальных источниках существует позиция, согласно которой предъявления истцом негаторного иска недостаточно и для защиты своих интересов рекомендуется использовать конструкцию так называемых «взаимосвязанных исков». Такой комплекс требований позволяет, во-первых, установить правомочия истца в отношении земельного участка (а в ряде случаев и определить границы земельного участка), а, во-вторых, устранить препятствия в пользовании земельным участком, которые чинятся нарушителем. Примером конструкции взаимосвязанных иском можно назвать: иск об установлении границ земельного участка и негаторный иск.

Подводя итоги, следует выделить перечень основных характеристик, относящихся к надлежащему истцу. Во-первых, истцом по негаторному иску может выступать не только собственник земельного участка, но

и иные лица, обладающие каким-либо правом по отношению к объекту (арендаторы, сервитутари, приобретатель по давности и т.д.). Во-вторых, для предъявления негаторного иска законодатель не устанавливает в качестве обязательного условия факт владения земельным участком. В-третьих, истец по негаторному иску не должен злоупотреблять своим правом и должен доказать, что ему реально чинятся препятствия в пользовании земельным участком, носящие фактический характер, а не характер оспаривания права. В-четвертых, суды при решении вопроса об удовлетворении негаторного иска учитывают индивидуальные особенности истца для установления факта создания реальных препятствий в пользовании земельным участком.

Список используемой литературы:

1. Гражданский кодекс Российской Федерации (часть первая): Федеральный закон РФ от 30.11.1994 № 51-ФЗ (в ред. от 16.12.2019) // Собрание законодательства РФ. 1994. № 32. Ст. 3301
2. Ерохова М.А. В оковах деликта: условия удовлетворения негаторного иска по российскому праву // Вестник гражданского права. 2019. №6. С. 155-172.
3. Спор об устранении препятствий в пользовании земельным участком (на основании судебной практики Московского областного суда) // Электронный журнал: Помощник адвоката. 2021.
4. Подшивалов Т.П. Негаторный иск: проблемы теории и практики: монография. М.: Инфотропик Медиа, 2019. 340 с.
5. Постановление Арбитражного суда Уральского округа от 18.01.2021 №Ф09-8141/20 по делу №А47-1112/2020 // Справочно-правовая система КонсультантПлюс
6. Обзор практики по спорам из договоров аренды за август 2019 года // Филиал партнерства с ограниченной ответственностью Брайан Кейв Лейтон Пейзнер (РАША) ЛЛП в г. Москве, практика по разрешению споров. 2019.
7. Сагдеева Л.В. Негаторный иск и требования о пресечении действий, нарушающих право или создающих угрозу его нарушения // Журнал российского права. 2020. №2. С. 85-93.
8. Постановление Арбитражного суда Центрального округа от 27.03.2019 №Ф10-366/2019 по делу №А14-8739/2018 // Справочно-правовая система КонсультантПлюс.
9. Определение Судебной коллегии по гражданским делам ВС РФ от 28.05.2019 №37-КГ19-4 // Справочно-правовая система КонсультантПлюс.

Комплекс мер по совершенствованию охраны объектов культурного наследия в г.Новочеркасске

A Set of measures to improve the protection of cultural heritage objects in Novocherkassk

Василенко М.С.
Студентка,
РИНХ
Россия, Новочеркасск
Ya.marina1997@gmail.com

Vasilenko M.S.
Student,
RINH
Russia, Novocherkassk
Ya.marina1997@gmail.com

Аннотация.

Памятники истории и культуры России составляют неотъемлемую часть мирового культурного наследия, свидетельствуют об огромном вкладе народов нашей страны в развитие мировой цивилизации. В России памятники служат целям развития науки, народного образования и культуры.

Охрана памятников – важная задача государственных органов и общественных организаций. Бережное отношение к памятникам истории и культуры – патриотический долг каждого человека. Государственная политика по обеспечению сохранности объектов культурного наследия должна исходить из признания приоритетности сохранения историко-культурного потенциала как одного из главных социально-экономических ресурсов существования и развития народов Российской Федерации и реализовывать комплексный подход к решению вопросов государственной охраны, непосредственного сохранения, распоряжения и использования объектов культурного наследия всех видов и категорий.

Annotation.

The historical and cultural monuments of Russia are an integral part of the world cultural heritage, they testify to the huge contribution of the peoples of our country to the development of world civilization. In Russia, monuments serve the purposes of the development of science, public education and culture.

The protection of monuments is an important task of state bodies and public organizations. A careful attitude to historical and cultural monuments is a patriotic duty of every person. The state policy on ensuring the preservation of cultural heritage objects should proceed from the recognition of the priority of preserving the historical and cultural potential as one of the main socio-economic resources of the existence and development of the peoples of the Russian Federation and implement a comprehensive approach to solving issues of state protection, direct preservation, distribution and use of cultural heritage objects of all types and categories.

Ключевые слова: Охрана объектов культурного наследия, объекты культурного наследия, историко-культурного потенциал.

Key words: Protection of cultural heritage objects, objects of cultural heritage, historical and cultural potential.

Введение

В Федеральной службе по надзору за соблюдением законодательства в области охраны культурного наследия, и в ряде других организаций – экспертных и общественных – признают, что наиболее эффективным способом сохранить сейчас исторические объекты может быть только совершенство действующего законодательства в этой сфере. Памятники культурного наследия имеют огромное значение для нашего и будущего поколений. Памятники - это наша память о прошлом, о гениальных полководцах, императорах, королей, о гениальных ученых, о бывших цивилизациях и народов живущих на нашей планете. Мы можем узнать историю, не только прочитав ее, но и пощупать, узреть в воочию величину замков, сложность строения пирамид, рассмотреть мазки на картинах гениальных художников и многое другое. Для этого и существует человек, чтобы оставить что-то после себя, его имя не просто впишется в историю, но также будет увековечено в мраморе или бронзе.

Охрана памятников является составной частью деятельности по сохранению и использованию исторического и культурного наследия, что является профессиональной задачей специалистов по музейному делу и охране памятников. Сохранение и использование исторического и культурного наследия является одной из основных государственных задач России, а также одним из направлений деятельности ЮНЕСКО и других международных организаций с целью сохранения культурного разнообразия народов мира.

В городе Новочеркасске также имеются свои памятники наследия, они делятся на федерального, регионального значения и выявленное или городское значение - это Триумфальные арки (Северная и Западная), памятник Донскому атаману Ермаку Тимофеевичу, Войсковой Вознесенский собор - усыпальница Героев Отечественной войны 1812 года: М.И.Платова, В.В.Орлова-Денисова, И.Е.Ефремова, здание бывшего Атаманского дворца, комплекс зданий института ЮРГПУ(НПИ) им.Платова, Роца «Красная весна», вокруг которой был конфликт между жителями и властями, в 2014 г. Началась вырубка деревьев для строительства детских садов, и тд.

В современном мире все чаще встречаются в средствах массовой информации конфликты и столкновения по охране памятников культурного наследия. Мы слышим информация о сносе исторически ценных зданий и сооружений по различным причинам.

Причин может быть несколько – первая причина это нехватка территорий для расширения инфраструктуры города, вторая причина может быть аварийность зданий культуры, в таких случаях их могут отреставрировать, а также можно привести конфликты сторон, в основу которых входят религиозные убеждения и военные действия. Так были уничтожены многие памятники наследия по всему миру, например, храмы в Камбодже, во время второй мировой немецкие захватчики уничтожили янтарную комнату, Гробница имама Аун аль-Ди была уничтожена взрывом, Памятники Ленина в Украине и т.д.

В Российской Федерации существует множество памятников прошлого, в законодательстве закреплены законы по сохранению и охране, но этого порой недостаточно для их сохранения.

Наиболее актуальной является проблема сохранения объектов недвижимого культурного наследия, в условиях растущих и развивающихся городов, так как четко не определено место таких объектов в земельноимущественных отношениях, отсутствует достоверная информация о недвижимых объектах культурного наследия, ощущается острая нехватка квалифицированных специалистов, занимающихся вопросами охраны объектов культурного наследия. Не менее важной является проблема вовлечения таких объектов в современную жизнь общества и их эффективное приспособление, направленное на решения различных проблем города. На муниципальном уровне часто недооценивают многие здания и утилизируют их, не пытаясь восстановить их былую красоту, либо реставрация настолько видоизменяет архитектуру здания, что он теряет свое историческое значение. Также имеют место быть и незаконные сносы. Мы все знаем, что коррупция в нашей стране, к сожалению, распространённое явление. К большому разочарованию сносятся и памятники, посвященные Великой Отечественной войне.

Несмотря на актуальность данного исследования в литературе вопросу «охраны объектов культурного наследия» не уделяется должного внимания. Существуют множество неприятностей для объектов культурного наследия, как природного характера, так вмешательства от человека. Есть нормативно-правовые акты, на основе которых строиться вся защита объектов культурного наследия, но они не могут контролировать все структуры.

Теоретические основы

Объект культурного наследия - это сооружение, здания, памятники, также различные экологически важные территории - все объекты, что создавались человечеством и природой на протяжении многих поколений, которые сохранили до настоящего времени ценности, обычаи и традиции других поколений.

Охранные зоны объектов культурного наследия — территория, в пределах которой в целях обеспечения сохранности объекта культурного наследия в его историческом ландшафтном окружении устанавливается особый режим использования земель, ограничивающий хозяйственную деятельность.

Анализ работ предшественников

Л.Р. Клебанов в своей работе рассмотрел круг вопросов, связанных с правовой базой охраны объектов культурного наследия, исторический опыт методов охраны объектов культурного наследия, угрозы для объектов культурного наследия, а также опыт зарубежных стран. В работе А.Я.Рубенштейна можно изучить практические и теоретические аспекты методов сохранения объектов культурного наследия. В данной работе представлены статистические данные России в области объектов культурного наследия. Е.А. Джанджугазова в своей статье раскрывает роль и значение ЮНЕСКО, которая борется за сохранность объектов культурного наследия. А работа М.А. Полякова описала основные проблемы объектов культурного наследия, а также исторические аспекты и современные методы сохранения объектов культурного наследия. Исследования проблем, описание на сегодняшний день состояния охраны объектов культурного наследия в целом описаны в работах следующих авторов: В. Г. Бессарабов, Г. Ю. Сомов, С. И. Носов, В. И. Лавров, И.Д. Кузьмина, Л.В. Федорова, Е.А. Суханов и др.

Теоретическая часть исследования

Общие методические принципы сохранения историко-культурного наследия были выработаны в течение длительного времени восстановительных работ и использования памятников. В 1981 г. они были сформулированы в виде профессионально-этических правил директором Международного центра по сохранению и восстановлению культурных ценностей Бернардом Фелденом.

Основной принцип Б. Фелдена не наносить объектам культурного значения много вреда, из этого принципа вытекают следующие. Таким образом, профессиональные требования становятся как бы этическими нормами для специалистов. Б. Фелден писал: «При сохранении памятников культуры необходимы умелое использование имеющихся ресурсов и чувство меры. Но может быть более всего необходимы преданность делу и желание сохранить памятник. В современной практике долговременной консервации основное внимание концентрируется на борьбе с причинами разрушения. Нельзя предотвратить стихийные бедствия, такие как наводнение, но предвидение позволяет значительно сократить наносимый ущерб. Невозможно, да и незачем приостанавливать индустриальное развитие, но связанный с этим ущерб может быть сведен до минимума, если вести борьбу с расточительством, неуправляемой экспансией, экономической эксплуатацией и загрязнением среды».

Основные принципы Б. Фелдена применимы как к движимым, так и к недвижимым памятникам. Однако недвижимый памятник-это объект, который находится на открытом зачистую воздухе, который сложно сдвинуть с места, соответственно на него влияют множество природных факторов. Поэтому масштаб работ по сохранению и использованию недвижимых памятников несравненно больше, чем при работе с движимыми музейными предметами. В работах по сохранению и использованию недвижимых памятников принимают участие самые разнообразные специалисты: реставраторы – специалисты по различным материалам; инженеры, строители, археологи, архитекторы, каменщики, плотники и др.

Специалисты про реставрации получают неплохие деньги, но если человек будет просто зарабатывать на жизнь этой профессией, но при этом не любить и не вкладывать всего себя в эту работу, он может нанести непоправимый ущерб объекту культурного наследия. Человек в силу своей лени или халтуры может не рассмотреть более детально чертежи изучить фотографии или изучить материал, по результату его работы появятся эти недочёты.

В процессе работы всем участникам восстановления памятника необходимо соблюдение следующих правил:

1. Первое правило гласит, что все должно быть задокументировано, все этапы работы.
2. Все особенности строения и материалов изначального строения также должно документироваться.
3. В ходе работы человек не должен вносить новых деталей, все должно остаться первозданным.
4. Изменения, вносимые в состояние памятника, должны диктоваться непоколебимым уважением к исторической, эстетической и материальной ценности памятника.

5. Недопустимо всякое вмешательство в памятник, если же по различным причинам восстановить изначальный вид невозможно и необходимо внести небольшое изменение, то материал должен быть идентичный тому что был, чтобы в будущем при новых технологиях можно было все исправить.

6. Объект культурного наследия должен быть гармоничен с окружающей средой, в которой находится либо в ансамбле памятников

Данные методические подходы по сохранению объектов культурного наследия позволяют достоверно и более точно восстановить и сохранить их первозданный вид, таким образом будущие поколения с усовершенствованными методами смогут улучшить материалы. В нашей стране исторически сложилось и практикуется несколько методов сохранения музеефикация и использованию недвижимых памятников.

В практике деятельности по охране и использованию памятников сложились специфические методы их восстановления и сохранения. При этом так же, как и методические принципы, методы работы с недвижимыми памятниками и музейными коллекциями во многом схожи, но и отличны. Эти отличия сложились по тем причинам, что музейные предметы и недвижимые памятники находятся в разных внешних условиях, состоят преимущественно из разных материалов, а также имеют несравненно разные габариты.

Выделяются следующие виды сохранения недвижимых памятников:

1. Предупреждение (косвенная консервация). При этом методе мы контролируем окружающую среду, которая влияет токсично особенно на недвижимые памятники. Сюда же относится и предотвращение хищений и вандализмов.

2. Сохранение. Тут предусмотрено сохранение внешнего состояния памятника, того вида в котором он нам достался. Из-за воздействия окружающей среды объекты культурного наследия деформируются, появляется ржавчина, отваливается краска и штукатурка, выцветает свет и т.д. Способствует этому постоянный профилактический осмотр памятника и сохранение его естественного состояния.

3. Укрепление (непосредственная консервация). Укрепление материала памятника осуществляется путем введения в его фактуру или покрытие его связующим составом, а также пропитка веществом, останавливающим естественное старение материала. При этом необходимо учитывать, что в настоящее время нет универсальных препаратов, способных навечно консервировать все материалы. Они постоянно совершенствуются. Необходимо применять такие препараты, которые не только не навредят сохранности материала памятника и сохраняют его внешний вид, но и позволят впоследствии его нейтрализовать и заменить более совершенным. Укрепление, как правило, применяется для того, чтобы временно приостановить интенсивное разрушение памятника и выиграть время для его более длительной консервации.

4. Реставрация. Это восстановление первоначального вида памятника. Ее целью является возврат памятнику всех его подлинных деталей при минимальном использовании новых включений и дополнений.

Существует археологический и стилистический методы реставрации. Археологический метод рассчитан на максимальное сохранение подлинности памятника в его исторической динамике. При этом особое внимание придается любым изменениям памятника, возникшим в последующее время, так как позднейшие добавления

также являются документальными свидетельствами определенных событий. Освобождение от поздних пристроек может допускаться при твердой уверенности, что они не представляют ни исторической, ни художественной ценности. Метод археологической реставрации предполагает применение приема «анастилоз», когда сохранившиеся руинированные детали памятника «возвращаются» на прежнее место.

Стилистический метод реставрации не рассчитан на полное сохранение всех подлинных деталей памятника. Он допускает вместо утраченных деталей изготовление новых, похожих на оригинал. Замена подлинных деталей на новые получила название «новодел». Его использование допустимо при реставрации, особенно тех памятников, которые были построены из недолговечных материалов. Качественная реставрация стилистическим методом не фальсифицирует историчности или художественных достоинств памятника. Новые детали не противоречат первоначальному замыслу создателей, хотя и не являются подлинными. Стилистический метод не рассчитан на восстановление подлинности. С его помощью восстанавливается лишь тот стиль, в каком был создан памятник.

Имитация (копирование). Этот метод используется чаще всего для воссоздания утраченных элементов памятника. Ими, как правило, являются наиболее уязвимые части памятника – декоративные детали. Иногда имитируются не только отдельные детали памятника, но и сам памятник. Это делается в том случае, если в естественных условиях памятник сохранить невозможно. В таком случае оригинал хранят в специальном помещении, а копию устанавливают на место оригинала. Чаще всего этот метод применяется к произведениям скульптуры. Например, знаменитая скульптура «Давид» работы Микельанджело, стоявшая на площади во Флоренции, была заменена копией. Применяется такой метод и к произведениям наскального искусства (петроглифам). Копия пещеры Альтамир (Испания), в которой были обнаружены полихромные изображения животных эпохи верхнего палеолита, в настоящее время предоставлена для посещения многочисленным туристам. Оригинал, во избежание повреждения рисунков, доступен только для специалистов.

Реконструкция. Этот метод используется в случае полной или значительной утраты подлинного памятника. Реконструкция, как правило, делается из иных материалов, чем памятник. Реконструкция не камуфлируется под «патину времени». Достоверность внешнего вида реконструируемого памятника достигается за счет точных данных об оригинале. Реконструкция производится как на месте исчезнувшего памятника (Храм Христа-Спасителя в Москве), так и на новом месте (храмовый комплекс в Абу-Симбеле).

При воспроизведении памятников, как правило, применяется не один какой-либо метод, а комплекс методов, позволяющий как можно более полно и достоверно, с наименьшими потерями для оригинала сохранить, восстановить и в дальнейшем использовать памятник.

Объекты культурного наследия, включенные в реестр, подлежат государственной охране, которая включает разработку, согласование и утверждение проектов зон охраны объектов культурного наследия, а также установление требований к осуществлению деятельности и требований к градостроительным регламентам в границах территории достопримечательного места.

Установление зон охраны объекта культурного наследия является эффективной мерой предотвращения негативного воздействия человека и окружающей среды на объекты. При этом в исторической среде объекта культурного наследия могут быть установлены следующие зоны охраны:

- Охранная зона;
- Зона регулирования застройки и хозяйственной деятельности;
- Зона охраняемого природного ландшафта.

Правительством Российской Федерации устанавливаются порядок разработки проекта «зон охраны объекта культурного наследия», требования к режимам использования земель и общие принципы установления требований к градостроительным регламентам в границах территорий таких зон.

Разработку проектов «зон охраны объектов культурного наследия» организуют Министерство культуры Российской Федерации, органы государственной власти субъектов Российской Федерации и органы местного самоуправления в зависимости от значения памятника. По результатам анализа основных нормативных правовых актов, регулирующих формирование зон охраны объектов культурного наследия, авторами были выявлены и обобщены этапы установления «зон охраны объекта культурного наследия регионального значения».

Разработка проектов таких зон может проводиться как за счет федеральных и региональных целевых программы, так и за счет средств инициатора разработки проекта- зон охраны. Разработка проектов осуществляется физическими или юридическими лицами, учреждениями, компетентными в области изучения и реставрации памятников, на основе материалов историко-архитектурных, историкоградостроительных и архивных исследований, а также с использованием данных государственного кадастра недвижимости при их наличии.

При разработке проекта -зоны охраны объекта культурного наследия осуществляются следующие работы:

- Предварительное изучение объекта культурного наследия;
- Разработка материалов по обоснованию проекта зоны охраны;
- Анализ действующей градостроительной документации.

В проекте должны содержаться проектные материалы по определению зоны охраны объектов культурного наследия, проект установления режимов использования земель и градостроительные регламенты. Проект зоны охраны объекта культурного наследия представляет собой документацию в текстовой форме и в виде карт (схем) границ, содержащую описание границ проектируемых зон и границ территорий объектов культурного наследия, расположенных в указанных зонах, проекты режимов использования земель и требований к градостроительным регламентам в границах таких зон .

В России помимо всех этих методов по охране и сохранению объектов культурного наследия, используется еще один метод, который является наиболее перспективным в нашей стране, это приватизация памятников частным лицам, по мнению многих деятелей культуры, это может спасти культурное наследие России . Согласно закону, собственник или иной законный владелец объекта культурного наследия обязаны:

- Обеспечить финансирование и организацию проведения научно-исследовательских, изыскательских, проектных работ, консервации, ремонта, реставрации и иных работ, направленных на обеспечение физической сохранности объекта культурного наследия и сохранение предмета охраны объекта культурного наследия, в порядке

- Осуществлять расходы на содержание объекта культурного наследия и поддержание его в надлежащем техническом, санитарном и противопожарном состоянии;

- Не проводить работы, изменяющие предмет охраны объекта культурного наследия либо ухудшающие условия, необходимые для сохранности объекта культурного наследия;

- Не проводить работы, изменяющие облик, объёмно-планировочные и конструктивные решения и структуры, интерьер выявленного объекта культурного наследия, объекта культурного наследия, включенного в реестр в случае, если предмет охраны объекта культурного наследия не определен;

- Обеспечивать сохранность и неизменность облика выявленного объекта культурного наследия;

- Соблюдать установленные статьей 5.1 Федерального закона от 25 июня 2002 года № 73-ФЗ требования к осуществлению деятельности в границах территории объекта культурного наследия, включенного в реестр, особый режим использования земельного участка, водного объекта или его части, в границах которых располагается объект археологического наследия;

- Не использовать объект культурного наследия (за исключением оборудованных с учетом требований противопожарной безопасности объектов культурного наследия, предназначенных либо предназначавшихся для осуществления и (или) обеспечения указанных ниже видов хозяйственной деятельности, и помещений для хранения предметов религиозного назначения, включая свечи и лампадное масло):

- Под склады и объекты производства взрывчатых и огнеопасных материалов, предметов и веществ, загрязняющих интерьер объекта культурного наследия, его фасад, территорию и водные объекты и (или) имеющих вредные паргазообразные и иные выделения;

- Под объекты производства, имеющие оборудование, оказывающее динамическое и вибрационное воздействие на конструкции объекта культурного наследия, независимо от мощности данного оборудования;

- Под объекты производства и лаборатории, связанные с неблагоприятным для объекта культурного наследия температурно-влажностным режимом и применением химически активных веществ;

- Незамедлительно извещать соответствующий орган охраны объектов культурного наследия обо всех известных ему повреждениях, авариях или об иных обстоятельствах, причинивших вред объекту культурного наследия, включая объект археологического наследия, земельному участку в границах территории объекта культурного наследия, либо земельному участку, в границах которого располагается объект археологического наследия, или угрожающих причинением такого вреда, и безотлагательно принимать меры по предотвращению дальнейшего разрушения, в том числе проводить противоаварийные работы в порядке, установленном для проведения работ по сохранению объекта культурного наследия;

- Не допускать ухудшения состояния территории объекта культурного наследия, включенного в реестр, поддерживать территорию объекта культурного наследия в благоустроенном состоянии.

В зарубежных странах приватизация памятников в частную собственность довольно частое явление, сейчас по всей стране реставрируется, и отстаиваются права по охране памятников различных областей, но, к сожалению, также встречаются в новостях информация о сносе памятников так, например, совершенно недавно в Шахтах неизвестные уничтожили дореволюционное здание, находящееся под охраной. Это был жилой дом лавочника 1908 года постройки, к сожалению не все члены общества, у которых во владении находится дома и сооружения прошлых поколений, занесённые в памятники культуры, готовы поддерживать их состояния.

Практическая часть исследования

В Новочеркасске старейший в области драматический театр, дворцы культуры и библиотеки. Особая гордость-памятники истории, архитектуры и культуры: 9 федеральных, около 60-областного и более 100 местного значения. Сохранность историко-культурного наследия служат Музей истории донского казачества, музей боевой славы, мемориальные музеи М.Б. Грекова, И.И. Крылова, В.Г. Калмыкова, музеи на промышленных предприятиях, в вузах, научно-исследовательских институтах, средних специальных учебных заведениях, школах.

Известно, что состояние памятников истории культуры во многом зависит от влияния различных природных факторов, способных привести к их деградации, причем от этого могут пострадать не только сами сооружения, но и находящиеся в них экспозиции и фонды. Поэтому экологический мониторинг состояния музеев, библиотек, архивов, научных и учебных учреждений, имеющих статус особо ценных объектов культурного наследия народов России, начатый еще в середине 1990-х гг., продолжен и сейчас

Физическое состояние более половины находящихся под охраной государства памятников истории и культуры страны в настоящее время оценивается как неудовлетворительное. По оценкам экспертов, памятники нуждаются в принятии срочных мер по спасению от разрушения, повреждения и уничтожения в результате проявления разных негативных явлений и процессов, особую роль среди которых играют экологически.

Можно выделить следующие проблемные для памятников культурного наследия факторы, которые мы наблюдаем в г. Новочеркасске:

1. Загрязнение воздушного бассейна производственными объектами, автотранспортом и коммунальным хозяйством, способствует формированию химически агрессивной среды и обуславливает разрушение естественных строительных материалов, а также кирпичной кладки, покрасочных слоев, штукатурки, декора.

2. Загрязнение территории памятников отходами (бытовыми, строительными, промышленными), приводящее к развитию биопоражений строительных конструкций, нарушению отвода поверхностных вод и переувлажнению грунтов, повышению пожароопасности.

3. Транспортная вибрация, названа ответственной за ухудшение состояния многих памятников истории и культуры.

4. Подтопление грунтовыми и техногенными водами

5. Обветшание (ухудшение технического состояния) объектов наследия вследствие физического износа или нарушения регламентов охраны иногда происходит в форме выветривания швов кирпичной кладки и деструкции кирпича.

6. Вандализм, проявлявшийся в хищении памятников или их элементов из цветных металлов

В городе Новочеркасске и окрестностях зарегистрировано около 230 объектов культурного наследия (памятников истории и культуры народов Российской Федерации). Выделим следующие объекты, которые считаются главными достопримечательностями г. Новочеркасска.

Западная и Северная Триумфальные арки возведены в 1817 году. Одна – на старой ростовской дороге, другая – на нынешнем спуске Герцена, ведущему к городу Шахты. Эти произведения русской классики – единственные в своем роде на Юге России. Созданы в память о победе русского народа в 1812 году. Проект принадлежит архитектуре Луиджи Алозио Руска. Массивный пилон каждой из них прорезан арочным проемом и украшен строгим филеиновым поясом. Антаблемент мощного дорического ордера поддерживают двенадцать колонн. Каждая колонна вверху увенчана небольшим выступом и каменным шаром. Пластически цельный в частях и деталях объем арок завершен аттиком. Ансамбль северной арки венчает бронзовая военная арматура из доспехов казачьей амуниции и боевых предметов: кольчуг, флагов, сабель, щитов, пушек и ядер. В сочетании с фигурами Слав, летящих над сводами проемов, доспехи усиливают особое мемориальное звучание памятника. Материал арок — пиленный известняк. Поверхность арок, включая аттики, оштукатурена и окрашена в желто-белый цвет.

В советский период состояние арок было запущено, с них сняли на переплавку всю бронзовую отделку. Был наложен негласный запрет на упоминание самого предназначения арок.

В последние годы произведена реставрация северной арки. Восстановлены декоративные элементы, шары, барельефы. Установлена мемориальная доска с разъяснением мотива памятника. Реставрация второй арки последний раз проводилась в 2001 году. Капитальный ремонт и реставрация Западной триумфальной арки обошлась областному и местному бюджетам почти в 9,6 млн рублей. Работы завершились в 2014 году.

Вознесенский собор строился 100 лет. Эта версия рождена тем, что от закладки собора до его освящения в мае 1905 года на самом деле прошел целый век. За это время было две неудачные попытки возвести главный храм донских казаков. Обрушение первого произошло в 1846 году, второго – в 1863 году. И лишь строительство

третьего обвенчалось успехом. Ныне существующий собор в нововизантийском стиле возведен по проекту академика архитектуры А.А.Ященко. В 30е годы прошлого века собор подвергся разорению, позолоченные медные листы были сорваны с куполов, исчезли иконы и церковная утварь; мраморные плиты полов были отправлены на строительство Ростовского драмтеатра.

Реставрация Вознесенский войсковой собор шла с осени 1990 года понемногу стали ремонтировать нижний подвал собора, где находится усыпальница великих людей Дона. При осмотре полов с разрушившимся бетоном над 24 саркофагами было решено проверить много лет ходившие слухи о том, что эти захоронения раскрыты в первые годы советской власти и осквернены. 1 марта 1992 года комиссия вскрыла древние захоронения и обнаружила черепа, кости, строительный мусор, обломки иконостаса и др. Казаки приняли решение привести в порядок донские святыни и торжественно перезахоронить останки знаменитых людей Дона. 15 мая 1993 г. в Вознесенском соборе проходила церемония торжественного перезахоронения останков великих людей Дона. В 2001 году под патронажем областной и городской администраций начаты крупномасштабные реставрационные работы, целью которых являлось возвращение кафедральному Вознесенскому собору его первоначальных величия и красоты.

В 2005 году, к 200-летию Новочеркаска и 100-летию открытия собора реставрация фасада здания была успешно завершена. Оборудована система подсветки и проекций библейских сюжетов на фасад. В 2010—2011 году купола были вновь покрыты золотыми листами, а в крест вставлен камень из горного хрусталя. К 2015 году в соборном храме подошла к завершению основная часть внутренних реставрационных работ.

Городской дом культуры и театр раньше в здании находился окружной суд и судебная палата. С установлением на Дону советской власти здесь был Дворец труда, потом Дом Красной армии и Клуб студентов. В 1943 году здание сильно пострадало. При восстановлении здания поменялся его облик. Исчезли сложные завершения ризалитов и картуши. Ремонтно-реконструктивные работы, проведенные в 2011-2002 годах, существенно преобразили его облик и интерьер. Парадным входом в Донской театр и в городскую думу вернули их первоначальный вид. В 2003 году там стал находиться Правление Новочеркасского казачьего округа.

В настоящее время здание атаманского дворца в Новочеркасске входит в реестр архитектурных памятников середины 19 века. Научный коллектив музея несколько десятилетий занимался разработкой проблемы музеефикации атаманского дворца; в 1986 году был выполнен проект реставрации фасадов и интерьеров здания Северо-Кавказским филиалом института «Спецпроектреставрация». Новый импульс эти работы получили в марте 2001 года, после совершившееся передачи здания дворца на баланс музеем. После завершения ремонтно-реставрационных работ атаманский дворец был открыт для посетителей.

Также в городе были отреставрированы три памятника героям Великой Отечественной войны. Это мемориал участникам ВОВ в микрорайоне Донской, памятник участникам ВОВ в микрорайоне Хотунок и мемориал «Вечный огонь» на Кургане славы в Александровском саду. Мемориал в микрорайоне Донской был установлен в честь 50-летия Победы 9 мая 1995 года. Памятник участникам ВОВ в микрорайоне Хотунок появился в 1953 на месте братской могилы, в которой похоронены 29 защитников Новочеркаска, мужественно защищавших город. Скульптуру венчает фигура неизвестного Солдата, охраняющего сон бойцов.

Мемориал «Вечный огонь» на Кургане славы в Александровском парке открыт в ознаменование 35-ой годовщины победы 9 мая 1980 года. Рядом с ним расположены стелы со списком городов-героев и памятная доска с информацией о количестве погибших в ВОВ. Памятники было решено отреставрировать в год 70-летия победы в Великой Отечественной войне. На это были привлечены областные и муниципальные средства, а также помощь предпринимателей.

В настоящее время проходит тендер: Выполнение работ по реставрации и приспособлению для современного использования внутренних помещений здания Донского музея памятника культурного наследия. На выполнение работ по реставрации и приспособлению для современного использования внутренних помещений музея истории донского казачества на улице Атаманской выделили 89,6 миллионов рублей. Подрядчик должен иметь действующую лицензию на осуществление деятельности по сохранению объектов культурного наследия (памятников истории и культуры) народов Российской Федерации, выданной Министерством культуры Российской Федерации. Завершиться реставрационные работы должны в июне 2021 года.

Администрация Новочеркасска нашла подрядчика на реставрацию здания городского Дома культуры. Исполнитель работ определен на электронном аукционе. Им стало пермское ООО «Наследие», которое получит за свою работу 41 миллион 784 тысячи рублей, которые выделены на реставрацию объекта из местного и областного бюджетов.

Здание, в котором сейчас находится Дом культуры, является объектом культурного наследия регионального значения, поскольку век назад оно было зданием судебной Палаты, в котором находился военный революционный комитет во главе с Ф.Г. Подтелковым. В смету включены работы по сохранению и воссозданию нежилых исторических помещений, а также благоустройство и озеленение территории. Завершить все работы подрядчик должен до 20 декабря 2020 года.

Ремонтно-реставрационные работы (включая замену и восстановление оконных заполнений) фасадов зданий комплекса Политехнического института: энергетический учебный корпус в г.Новочеркасске Ростовской области, в корпусах отреставрировали покрытия стен, радиаторы отопления, окна, двери, привели в надлежащее состояние пожарный инвентарь. Изменился и облик стадиона, проведены работы по восстановлению и реконструкции его подпорной стены, кирпичной кладки и покрытия периметра ограждения. Восстановлены входные группы и цоколь всех учебных корпусов, отремонтированы ворота.

Но помимо хороших новостей, к сожалению, есть и плохие, так в 2015 году уничтожили 84 исторических и архитектурных памятников России. Один из этих памятников находится в г. Новочеркасске. Это дом жены надворного советника А.С.Титовой, 1870 года постройки снесли 30 января 2015 года. В апреле на месте памятника архитектуры начали строительство элитного жилого комплекса «Платовский».

Правительство Ростовской области признало разрушенный дом объектом культурного наследия. Дом включили в Единый государственный реестр объектов культурного наследия народов Российской Федерации в качестве объекта культурного наследия местного значения. Построенный в 1870 году дом пережил революцию, Великую Отечественную войну, но не выстоял перед напором элитного жилищного строительства.

Предложения

Проанализировав состояние объектов культурного наследия г. Новочеркасска, мы видим работу муниципальных органов. Так за последние годы многие объекты были отремонтированы или отреставрированы и приспособлены для современных поколений, для их популяризации. Их внешний облик привлекает больше туристов со всего мира, знакомя их с нашей культурой, с нашими традициями и нашим прошлым. Но все же есть и проблемы. Приватизация объектов может привести к печальным последствиям-вплоть до уничтожения.

В мировой практике на сегодняшний день используются четыре основных способа интеграции памятников в жизнь современного города и введения их в экономический оборот:

- девелопмент объектов культурного наследия;
- приватизация памятников с наложением бремени на частных собственников;

- развитие культурного и познавательного туризма и создание на базе объектов наследия туристических продуктов и брендов;

- продажа бренда исторического и культурного наследия, когда привлекательность исторических городов и отдельных исторических районов используется для увеличения стоимости новой недвижимости;

необходимым условием обеспечения сохранности объектов культурного наследия в настоящее время является совершенствование государственной политики на основе всестороннего учета состава и состояния объектов культурного наследия, современных социально-экономических условий развития общества, реальных возможностей органов власти, местного самоуправления, общественных и религиозных организаций, иных лиц, особенностей национально-культурных традиций народов Российской Федерации и множества других факторов. Российское культурное наследие только тогда станет полноправной частью наследия мирового, когда российское общество осознает необходимость сохранения своего национального достояния и в стране будет создано действенное охранное законодательство.

Заключение

Объекты культурного наследия являются для настоящего поколения памятью и остатками прошлого. Напоминая нам о наших предках на протяжении веков.

Таким образом, можно сделать вывод, что охрана объектов культурного значения в данной работе не до конца исследована. Т.к. мы можем наблюдать, как памятники сносятся, уничтожаются в разных городах, в том числе и в г. Новочеркасске. Не везде соблюдается законность в этой области, находят возможности или лазейки в законах для коммерческой деятельности. Также возможно есть улучшенные материалы для реконструкции сооружений и с этой стороны нужно изучить этот вопрос последующим исследователям данной темы. В целом в городе властью муниципалитета граждане довольны, их работа заметна и продуктивна в плане охраны объектов культурного наследия. На данный момент в программе развития города планируется увеличить процент объектов культурного наследия в лучшем состоянии, развить структуру туризма, увеличение посещаемости музеев, театров и т.д.

Список используемой литературы:

1. Чубаров В. В. Проблемы правового регулирования недвижимости. М.: Проза, 2017 98 с.
2. Рубинштейна А.Я. Актуальные проблемы экономики культурного наследия. М.: Государственный институт искусствознания, 2020. 108 с.
3. Клебанов Л. Р. Памятники истории и культуры: правовой статус и охрана. М.: Аксель. 2018. 205с.
4. Кузьмина И. Д. Правовой режим зданий и сооружений как объектов недвижимости. Томск: Астрель, 2017. 146с.
5. Клебанов Л. Р. Памятники истории и культуры: правовой статус и охрана. М.: Нация, 2020. С. 64с.
6. Федорова Л. В. Правовое регулирование приватизации недвижимых объектов культурного наследия. М.: Юстицинформ, 2019. 184 с.
7. Сомов Г.Ю. Алексеев Ю.В. «Объекты культурного наследия: учебник. М.: Проспект. 2019. 119 с.
8. Лавров В.В. Актуальные проблемы охраны и использования объектов культурного и природного наследия: учебное пособие. П.: Нация. 2019. С.10
9. Полякова, М. А. Охрана культурного наследия России : учеб. пособие для вузов .М. : Дрофа, 2005. 271с
10. Суханов Е.А. Российское гражданское право : учебник. М.: Стереотип. 2018. 167с.
11. Бобров Н.Г. Реставрация памятников истории и искусства в России в XIX –XX веках. История, проблемы: Учебное пособие. - М. : Академический проект . 2020 105с.
12. Александрова М.А. Гражданско-правовой режим культурных ценностей в Российской Федерации. М.: СПб. 2019. 48с.
13. Шестова С. М. Историко-культурологический анализ нормативного регулирования охраны и использования памятников истории и культуры в России. П.: СПб, 2020. 68 с.

Консоциальная демократия как модель институциональной организации фрагментированного общества

Consociational democracy as a model of the institutional organization of a fragmented society

Евдокимов Илья Дмитриевич

Студент 3 курса

Факультет Политологии

СПбГУ

Россия, Санкт-Петербург, ул. Смольного д. 1/3

e-mail: st075698@student.spbu.ru

Evdokimov Ilya Dmitrievich

Student 3 term

Faculty of Political Science

SPbU

Russia, Saint Petersburg, Smolnii Str., 1/3

e-mail: st075698@student.spbu.ru

Кудрин Григорий Михайлович

Студент 3 курса

Факультет Политологии

СПбГУ

Россия, Санкт-Петербург, ул. Смольного д. 1/3

e-mail: st068642@student.spbu.ru

Kudrin Grigory Mikhailovich

Student 3 term

Faculty of Political Science

SPbU

Russia, Saint Petersburg, Smolnii Str., 1/3

e-mail: st068642@student.spbu.ru

Куликова Анастасия Петровна

Студентка 3 курса

Факультет Политологии

СПбГУ

Россия, Санкт-Петербург, ул. Смольного д. 1/3

e-mail: st076572@student.spbu.ru

Kulikova Anastasia Petrovna

Student 3 term

Faculty of Political Science

SPbU

Russia, Saint Petersburg, Smolnii Str., 1/3

e-mail: st076572@student.spbu.ru

Аннотация.

В данной статье рассматривается теория консоциальной демократии Аренда Лейпхарта. Консоциальная демократия является одной из моделей институциональной организации многосоставного общества. Авторы акцентируют внимание на принципах, условиях эффективности консоциальной демократии, а также на ее критике с позиций интеграционистского подхода Дональда Горовица.

Annotation.

This article discusses the Lijphart's theory of consociational democracy. Consociational democracy is a model of institutional organization of a plural society. The authors focus attention on the principles, conditions for the effectiveness of consociational democracy and its criticism.

Ключевые слова: Аренд Лейпхарт, консоциальная демократия, многосоставное общество.

Key words: Arend Lijphart, consociational democracy, plural society.

Многосоставные общества, как правило, отличаются высоким уровнем политической нестабильности, что в условиях политизации этно-конфессиональной идентичности приводит к эскалации напряженности и конфронтации сегментов многосоставного общества. Вопрос разрешения и упреждения возникающих между сегментами многосоставного общества конфликтов всегда оставался актуальным для политической науки. Одним из наиболее значимых решений данной проблемы является модель консоциальной демократии, разработанная американским ученым голландского происхождения Арендом Лейпхартом.

Лейпхарт не считал, что гетерогенный характер общества является препятствием на пути его развития и демократизации. Напротив, американский исследователь выдвинул тезис, согласно которому определенный институциональный дизайн политической организации многосоставного общества может обеспечить данному обществу политическую стабильность и устойчивое развитие. В 1960-е гг. Лейпхарт на основании изученных политических систем ряда европейских стран впервые предложил свою модель институционального дизайна многосоставного общества.

Важным для теории консоциальной демократии является тезис, согласно которому в многосоставных обществах правление большинства нарушает основополагающий принцип демократии, отстраняя меньшинство от управления. Согласно теории, наиболее оптимальным для сегментированных обществ является демократический режим, который направлен не на утверждение диктатуры большинства, а на достижение консенсуса всех политических групп и на максимальное включение представителей меньшинств в политический процесс.

Важно отметить, что концепция консоциальной демократии имела теоретическое значение не только для исследования проблемы политической организации многосоставных обществ, но и для типологии политических систем Гэбриэла Алмонда, которую Лейпхарт считал неполной. Так, исследователь отметил, что политические системы ряда европейских государств (Швейцария, Австрия, Бельгия, Нидерланды) имеют особый тип политической системы и не входят в типологию Алмонда, в связи с чем он предложил собственную типологию политических систем, учитывающую фактор политической нестабильности. В данной типологии две ключевых модели политической системы Алмонда (англо-американская и европейско-континентальная системы) были рассмотрены как центростремительная и центробежная. Лейпхарт отметил, что для выделенной Алмондом смешанной модели политической системы так же, как и для центробежной модели, характерна фрагментарность, однако подобные государства сохраняют политическую стабильность посредством коллаборации политических элит. Данную модель политической системы Лейпхарт охарактеризовал как консоциальную демократию.

Концепция консоциальной демократии стала результатом теоретизирования и обобщения политического опыта ряда европейских стран. Тезис Лейпхарта о возможности сохранения стабильности многосоставного общества посредством реализации консоциальной модели исходил из изученной американским исследователем политической практики Швейцарии, Австрии, Бельгии и Нидерландов. Также Лейпхарт, оспаривая пессимизм ряда ученых, утверждает, что политическая стабильность и демократизация могут быть достигнуты многосоставными обществами «третьего мира» благодаря реализации модели консоциальной демократии.

Окончательное оформление теории консоциальной демократии Лейпхарта получила в работе «Демократия в многосоставных обществах. Сравнительное исследование» [2].

К основным принципам консоциальной демократии Лейпхарт относит коалиционность реализации государственной власти, пропорциональность представительства в государственных структурах, право взаимного вето, сохранение высокой автономии сегментов многосоставного общества. В качестве наиболее

важных принципов Лейпхарт рассматривает большую коалицию и пропорциональность, поскольку именно они обеспечивают вовлеченность каждого сегмента в процесс принятия политических решений. Автономия сегментов и право вето второстепенны, но не менее важны, так как они обеспечивают максимальную эффективность реализации первостепенных принципов. Также стоит отметить, что важнейшим для Лейпхарта признаком консociальной демократии является «политическое сотрудничество сегментарных элит». Во второй главе на основании теории консociальной демократии Лейпхарта будет рассмотрена реализация данных принципов в ливанской государственной модели.

В консociальной демократии реализация государственной власти осуществляется коалицией, включающей в себя партии и лидеров, представляющих интересы всех сегментов многосоставного общества. В управлении страной участвуют все политические силы, политические решения выносятся на основе консенсуса. Можно утверждать, что «большая коалиция» – форма институционального сотрудничества сегментов. Благодаря этому принципу достигается участие всех сегментов в осуществлении государственной власти, поэтому Лейпхарт характеризует его как наиболее значимый. В качестве институционального закрепления участия всех сегментов в принятии политических решений Лейпхарт предлагает создание коалиционного правительства («кабинета большой коалиции»). Примером подобной организации правительства Лейпхарт считает «магическую формулу» Швейцарии – пропорциональное распределение мест между основными партиями в Федеральном совете [2, С. 66]. Также среди форм институционального оформления «большой коалиции» можно выделить создание «большого совета» с участием высших должностных лиц, представляющих интересы разных сегментов многосоставного общества, и создание совещательных комитетов с различной специализацией, которые, хоть и не будут принимать реальные решения, но смогут оказывать влияние, координируя действия представителей сегментов в реализации государственной политики [2, С. 68]. Такое оформление «большой коалиции» свойственно для Бельгии и Нидерландов. Похожий институциональный дизайн в Австрии: значимые политические решения принимаются внеконституционным комитетом, представляющим коалицию сегментов [2, С. 68]. Еще одним вариантом институционального оформления большой коалиции является ротация лидеров сегментов на высших государственных постах [2, С. 69]. Данная практика обеспечивает равное участие лидеров сегментов в управлении страной и создает условия для их сотрудничества и достижения консенсуса элит.

Рассмотрим следующий важный принцип консociальной демократии, автономию сегментов, которая определяется Лейпхартом как самоуправление сегментов, ограниченное решением вопросов, затрагивающих исключительно их интересы. При этом Лейпхарт отмечает, что политические решения, касающиеся общих интересов, находятся вне сферы самоуправления сегментов [2, С. 77]. Автономия сегментов, как и «большая коалиция», призвана обеспечить вовлеченность в процесс принятия государственных решений представителей всех сегментов многосоставного общества на общегосударственном и местном уровнях. Автономия сегментов и разграничение территориальных единиц государства в соответствии с границами расселения представителей конкретных сегментов создает условия для формирования организаций, выражающих интересы сегментов на всех уровнях власти. Также стоит отметить, что автономия сегментов общества в решении внутренних вопросов становится гарантией защиты интересов меньшинства. В качестве формы институционального оформления принципа автономии сегментов Лейпхарт рассматривает федерализм. Исследователь выделяет две разновидности федерализма: территориальный и внетерриториальный [2, С. 79]. Внетерриториальный федерализм подразумевает предоставление культурной автономии сегментам. Примером данного типа федерализма может служить Индия. Однако Лейпхарт отмечает, что в плане организации автономии субъектов проще реализовать по территориальному принципу [2, С. 79].

Пропорциональность в консоциальной демократии создает систему репрезентации возможного социального влияния сегментов в государственной организации. Важно отметить, что степень социального влияния пропорционально коррелируется с численностью представителей сегмента. Принцип пропорциональности, согласно Лейпхарту, имеет две формы реализации: пропорциональное распределение государственных постов между представителями сегментов и распределение финансовых ресурсов посредством субсидирования. Институциональное оформление данного принципа предполагает создание пропорциональной избирательной системы, намеренно завышенное представительство меньшинств в государственных структурах и паритетное представительство [2, С. 74]. Лейпхарт отмечает важность закрытых партийных списков и низких избирательных барьеров для стабильной реализации принципа пропорциональности.

Право взаимного вето в консоциальной демократии выступает гарантией защиты интересов меньшинств при принятии решений политической коалицией или отдельными должностными лицами, представляющими определенный сегмент многосоставного общества. Оно позволяет меньшинствам оказывать реальное влияние на процесс принятия политических решений. Также взаимное вето способствует консоциации. Взаимное вето – институциональный инструмент отстаивания интересов сегментов и важный механизм предотвращения конфликтов между ними. Лейпхарт отмечает, что принцип взаимного вето может быть конституционно оформленным, или же он может иметь характер неформального правила принятия решений [2, С. 74].

А. Лейпхарт не игнорирует и контекстуальный аспект функционирования консоциальной демократии. Ученый выделяет ряд второстепенных факторов, влияющих на эффективность механизмов консоциальной демократии. Отметим, что приведенные ниже факторы не являются обязательным условием формирования консоциальной модели, однако они могут способствовать повышению стабильности и эффективности ее функционирования. Важнейшим в комплексе второстепенных факторов является баланс сил между несколькими сегментами, теоретически исключающий доминирование одного из сегментов и располагающий сегменты к консоциации и созданию коалиций. Стоит отметить, что баланс сил между двумя наиболее влиятельными сегментами будет иметь противоположенный эффект, поскольку два сегмента непременно будут конкурировать между собой. Лейпхарт рассматривает три - пять сегментов как оптимальное для стабильного функционирования консоциальной демократии количество. Также среди второстепенных факторов Лейпхарт выделяет национальную солидарность, наличие минимального консенсуса и готовности элит к его достижению, территориальные границы сегментов, небольшой размер государства, небольшую численность населения, наличие внешней угрозы, страх распада консоциальной системы и начала гражданской войны, многопартийность и репрезентативную партийную систему, социально-экономическое равенство сегментов, наличие интегрирующих надсегментных ориентаций - националистическую идеологию или религию, историческую традицию взаимодействия сегментов и урегулирования конфликтов между ними, изоляцию сегментов. Учитывая данные факторы, Лейпхарт характеризует парламентское правление как наиболее благоприятную для консоциальной демократии форму государственной организации. В то же время исследователь отмечает, что президентская форма также может быть применима к консоциальной демократии, если высшие государственные должности распределены между представителями сегментов многосоставного общества [2, С. 69].

Таким образом, консоциальная демократия А. Лейпхарта – одна из форм политической организации многосоставного общества, основанная на использовании общественных механизмов, участии всех политических сил в принятии решений и консоциации политической элит сегментов многосоставного общества.

Концепция консоциальной демократии А. Лейпхарта, являющаяся результатом теоретического обобщения политической практики ряда европейских стран и стран «третьего мира», внесла значительный вклад

в исследование проблемы политической организации многосоставных обществ. Однако концепцию консоциальной демократии нельзя назвать идеальной. Ряд исследователей отмечают несостоятельность некоторых ее аспектов. Одним из наиболее значимых направлений консоциальной демократии является интеграционистский подход Д. Горовица.

Отметим, что интеграционистский подход Д. Горовица сложился как результат оппонирования консоциальной теории Лейпхарта в 1980-е гг. В своих работах Горовиц отмечает, что консоциальная демократия усиливает групповые различия сегментов многосоставного общества, что приводит к развитию конфликтов между ними. В качестве альтернативы Горовиц предлагает развитие межгруппового взаимодействия и «распыление» представителей разных сегментов многосоставного общества по территории страны [5, Р. 296]. Рассмотрим два инструмента «распыления» сегментов многосоставного общества.

Принципиальным отличием интеграционистского подхода от теории консоциальной демократии является вопрос изоляции сегментов многосоставного общества. Горовиц отрицает необходимость изоляции сегментов и их территориальное разграничение. Напротив, он считает, что территориальных единиц должно быть больше, чем сегментов. Отсутствие четких границ между сегментами призвано обеспечить их взаимодействие и сотрудничество. Также территориальная фрагментация сегментов должна способствовать развитию внутрисегментарной конкуренции, что приводит к появлению конкуренции не на межэтническом или межконфессиональном уровне, а между всеми единицами, что снижает вероятность доминирования численно преобладающего сегмента. Горовиц соглашается с Лейпхартом в вопросе территориально-административного оформления государственности многосоставного общества. Однако, федеративные единицы, согласно Горовицу, не должны совпадать с территориальными границами сегментов. Для предотвращения развития сепаратизма, особенно актуального для обществ с высоким уровнем автономии сегментов, Горовиц предлагает укреплять преимущества, которые есть у сегментов в составе федерации [5, 295-296 pp.].

Второй инструмент «распыления» сегментов многосоставного общества связан с формированием электоральных институтов, создающих условия для появления многонациональных партий, поддерживаемых представителями различных сегментов. Предлагаемым Горовицом электоральным институтом является преференциально-мажоритарная система. В рамках данной системы политические акторы вынуждены искать поддержку в различных сегментах, в результате чего стираются сегментарные границы и развивается сотрудничество между сегментами [5, Р. 297].

Важно отметить, что предложенный Д. Горовицом интеграционистский подход, в отличие от теории консоциальной демократии Лейпхарта, не стремится сохранить изоляцию сегментов многосоставного общества, фактически консолидируя сегменты и укрепляя их идентичность, а, напротив, стремится «распылить» существующие этно-конфессиональные сегменты, ликвидируя изолированность групп и развивая их взаимодействие. Взаимодействие сегментов является основополагающим аспектом и в теории Лейпхарта, однако в теории консоциальной демократии данное взаимодействие существует лишь на уровне политических элит сегментов.

Таким образом, сотрудничество сегментов многосоставного общества в теории Аренда Лейпхарта носит ограниченный характер (консоциация элит) и достигается благодаря изоляции сегментов и сохранению их сегментарной идентичности. Отметим, что политизация этно-конфессиональной идентичности может стать условием углубления раскола многосоставного общества и развития этно-конфессионального конфликта. Сотрудничество сегментов многосоставного общества в теории Дональда Горовица носит более широкий по сравнению с теорией Лейпхарта характер и достигается благодаря преодолению изоляции посредством создания определенных федеративных и электоральных институтов.

Список используемой литературы:

1. Кудряшова И.В. Как обустроить разделенные общества // *Political science*. 2016. №1. С. 15-33.
2. Лейпхарт А. Демократия в многосоставных обществах. Сравнительное исследование / Пер. с англ под ред. А.М. Салмина, Г.В. Каменской. М.: Аспект Пресс, 1997.
3. Панов П.В. Институциональная устойчивость фрагментированных политий // *Политическая наука. Политические режимы в 21 веке: институциональная устойчивость и трансформации*. 2012. №3. С. 31-49.
4. Проскурникова Т.Ю. Модель консociативной демократии в условиях этноконфессиональной сегментации: сравнительный анализ опыта Ливана и Ирака // дисс. ... канд. полит. наук // МГИМО. – М., 2009.
5. Horowitz D. Ethnic groups in conflict // *The international Journal of African Historical Studies*. Boston. 1989. №2. Pp. 295-297.
6. Salibi K. A House of many mansions. The History of Lebanon reconsidered. London, Tauris, 1988. P. 247.
7. Suleiman M.W. The Role of Political Parties in a Confessional Democracy: The Lebanese Case // *Western Polit. Quart.* 1967. Pp. 178–210.

Концепт-отель как инновационная технология маркетинга**Concept hotel as an innovative marketing technology***Алексушин Глеб Владимирович**д.и.н., профессор кафедры КСиТ**Самарский государственный экономический университет,**Российская Федерация, Самара.**E-mail: gva3@yandex.ru**Aleksushin Gleb Vladimirovich**Doctor in Historical science, professor**Samara State University of Economics,**Russian Federation, Samara.**E-mail: gva3@yandex.ru**Валиева Аделя Рустамовна.**Студент 3 курса**Самарский государственный экономический университет,**Российская Федерация, Самара.**E-mail: adelavalieva5@gmail.com**Valieva Adelya Rustamovna.**Student 3 term**Samara State University of Economics,**Russian Federation, Samara.**E-mail: adelavalieva5@gmail.com***Аннотация.**

В данной статье рассмотрена роль концепт-отелей на современном рынке гостиничных услуг. Изучено воздействие взглядов потребителей на развитие индустрии гостеприимства. Выделены наиболее популярные разновидности концептуальных средств размещения.

Annotation.

This article examines the role of concept hotels in the modern market of hotel services. The impact of consumer views on the development of the hospitality industry has been studied. The most popular varieties of conceptual placement tools were identified.

Ключевые слова: : концепт-отель, гостиничные услуги, средство размещения.

Key words: concept hotel, hotel services, accommodation facility.

Рынок гостиничных услуг характеризуется высоким уровнем конкуренции, что обуславливает необходимость предприятий бороться между собой за своего клиента. Более того, индустрия гостеприимства претерпела изменения, вызванные эпидемиологической ситуацией: по данным Федерации рестораторов и отельеров в марте 2020 г. посещаемость средств размещения (далее СР) упала на 30–90% [5].

С некоторого времени в гостиничной индустрии было выявлено появление нового потребительского сегмента, сильно влияющих на развитие гостиничного бизнеса. Современным туристам не нравятся обычные условия стандартного СР, поскольку они находятся в поиске новых ощущений. Такие путешественники устанавливают свои критерии к выбору СР, и представителям гостиничного бизнеса приходится под них подстраиваться.

Сейчас многие предприятия гостиничного бизнеса стремятся привлечь представителей именно этого сегмента. Данное явление связано с тем, что эти потребители гораздо охотнее тратят деньги на путешествия и развлечения.

Такое развитие индустрии гостеприимства привело к появлению нестандартных СР. Подобного рода

отели придерживаются определенной концепции, идеи, поэтому и называются концептуальными [4, 6].

Среди концепт-отелей существует множество разновидностей. Рассмотрим некоторые из них.

1. Малодоступные отели (на отвесной скале, подводные, пещерные)

Примером такого СР может служить концепт Leaprus. Гостиничный комплекс является одним из самых высокогорных отелей мира и расположен на южном склоне Эльбруса. Номерной фонд схож с космическими капсулами, спальни в которых рассчитаны на 13–17 мест. Самым главным элементом данного СР являются солнечные батареи. Именно от них поступает вся энергия.

На острове Санторини довольно много пещерных отелей, и «Perivolos» является одним из них. В данном СР всего 17 номеров, и ни в одном из них нет ТВ - только потрясающие виды на закат над Эгейским морем.

На острове Занзибар в отеле под названием «The Manta Resort» гости могут заселиться в «подводный номер». Он находится вдали от берега, и чтобы до него добраться, туристам необходимо преодолеть расстояние на деревянной лодке. Такой номер всего один, и он находится посреди кристальных вод рифа Манта. Стоит отметить, что он состоит из подводной и надводной части. Благодаря этому путешественники могут и наблюдать за морскими обитателями через окна номера, и загорать на верхней его части.

2. Отели, созданные с помощью необычных стройматериалов (ледяные, соляные)

«Ice hotel» в Канаде сооружают каждый сезон, и дизайн год от года меняется. Для того чтобы гости не замерзли, комнаты устланы оленьими шкурами, а на кроватях, которые тоже сделаны из льда, имеются спальные мешки.

«Palacio del Sal» - это отель, сделанный из соли на восточном краю пустыни Салар де Уюни. В центральном холле есть бильярд и ТВ, однако иногда гостям этого недостаточно, и они нарушают главное правило СР – пробуют стены на вкус.

3. Treehotel

Подобный тип СР можно отнести к экологическому туризму. По различным оценкам, экологический туризм составляет 15–25% от всего рынка мирового туризма [7]. Высокий уровень урбанизации приводит к тому, что люди стремятся найти места, где ритм жизни не такой быстрый, как в городах.

Из названия вытекает концепция таких СР – они сооружены на деревьях. Один из таких отелей расположен на севере Швеции. Номера построены из алюминия и покрыты зеркальным стеклом. Внутри номерной фонд сделан из дерева, а из окон гостям открывается вид на реку и леса.

4. Отели в виде какого-либо предмета или животного

Примером может послужить гостиница под названием «Dog Bark Park Inn Bed & Breakfast». Данное СР выполнено в виде собаки, и номерной фонд в нем невелик, всего 4 номера. Именно поэтому бронировать необходимо заранее, поскольку желающих довольно много.

К этой же категории можно отнести отель «Quinta Da Pacheca». Его концепция заключается в том, что каждый номер представляет собой винную бочку. Данное СР находится в самом центре региона Дору (Португалия), где растет очень много виноградников. В отеле так же есть собственный винный дом, где каждый постоялец может приобрести местное вино.

5. Отели, в которых снимали сцены для фильмов [2]

Сцена из популярного фильма «Один дома-2» была снята в отеле «Plaza Hotel». Также данное СР можно заметить в фильмах «Великий Гэтсби», «Афера по-американски» и «На север через северо-запад».

Отель под названием «Sidi Driss Hotel», который находится в небольшом городе Матмата, можно узнать сразу в двух эпизодах фильма «Звездные войны». Он стал пристанищем Люка Скайуокера. Однако на этом не заканчивается особенность этого СР. Данный отель состоит из нескольких пещер, которые созданы из глины.

6. Отели, имитирующие определенный архитектурный стиль (например, готический)

В эдинбургском отеле Witchery by the Castle готическая роскошь представлена с особым размахом. Все восемь номеров убраны красно-золотой парчой, а стены местного ресторана обшиты дубовыми панелями и завешаны гобеленами.

7. Замки-отели [3]

Замок Эшфорд, возведенный в XIII веке, сейчас считают одним из лучших СР Ирландии. Пятизвездочный отель находится в западной части страны, на берегу озера Лох-Корриб. На территории отеля есть частная школа соколиной охоты, где любой гость сможет научиться приручать диких птиц, а в одном из ресторанов музыканты исполняют традиционные ирландские песни.

Недалеко от Дублина расположен ещё один знаменитый отель Ирландии – «Clontarf Castle Hotel». Замок XI в. был отреставрирован и в настоящее время представляет собой современное СР, но, несмотря на это, в отеле витает эпоха средневековья и роскоши. В отеле насчитывается более 100 номеров, каждый из которых заполнен величественной мебелью XI в.

8. Автоотели

Сейчас никого не удивит детскими кроватями в виде машин, однако в отеле под названием V8 спальные места выполнены из настоящих автомобилей. Здесь каждый гость может подобрать авто по душе: Mercedes S-Class, Citroen DS и др. Помимо этого, в номерах присутствуют картины с автомобилями, портреты гонщиков и различные тематические аксессуары.

9. Отели-тюрьмы [1]

Отель «Old Mount Gambier Gaol» расположен в здании старинной тюрьмы. Общие кухни и ванные комнаты, небольшие номера с решетками на окнах позволяют гостям погрузиться в атмосферу тюремного заключения. Кроме того, весь персонал носит специальную униформу, что напоминает настоящих надзирателей.

Когда-то бывшая тюрьма XVIII в. теперь стала гостиницей, которая носит название «Librije's Hotel». Данной СР считается самым маленьким отелем Нидерландов, поскольку в нем имеется всего 19 номеров. В настоящий момент здесь, конечно же, камер нет, вместо них теперь – роскошные номера. Самый просторный номер расположен в бывшей квартире начальника тюрьмы.

10. Отели в стиле литературных произведений

Примером может послужить отель «The Georgian House hotel», в котором несколько комнат посвящены тематике Гарри Поттера. В номерах есть книги заклинаний, различные колбы с зельями, а под кроватями лежат потрепанные сундуки.

11. Отели-библиотеки

В отеле «Book&Bed» нет первоклассных условий для проживания. Постояльцам предлагается лишь переночевать и почитать комиксы или книги, причем купить их нельзя. Сами кровати находятся между книжными полками и, несмотря на отсутствие удобных подушек и матрасов, посетители отмечают, что это их вовсе не отпугивает, поскольку все внимание направлено на книги. Это место можно назвать настоящим раем для тех, кто любит читать.

12. Отели-музеи

Данный концепт можно понимать как культурно-познавательный туризм, в ходе которого гости приобщаются к культуре какой-либо конкретной исторической эпохе. Примером может послужить отель «Negresco» во Франции, который был построен в начале XX века. В интерьере можно отметить пять разных эпох, начиная от Людовика XIII и заканчивая современностью. Каждый номер здесь уникален, а мебель выполнена в старинном стиле.

Помимо этого, можно выделить другую категорию СР – отели-музеи, которые посвящены памяти выдающихся и известных людей. Обычно такой отель открывают непосредственно в том доме, где проживал знаменитый человек. В эту категорию входит отель под названием «Заповедник», который находится в Санкт-Петербурге. В XX в. здесь жил журналист и писатель Сергей Донатович Довлатов. Само здание было возведено еще в XIX в., в связи с чем оно было отреставрировано, и отель открыл свои двери гостям только в 2011 г.

13. Отели будущего

В японском отеле под названием «Henn-na Hotel» гостей всюду окружают роботы, нет ни одного живого человека в поле зрения. Более того, роботы стоят и непосредственно в номерах. Это сделано для того, чтобы посетитель в любой момент мог обратиться к нему с вопросом.

У подобных концепт-отелей есть свой недостаток – будущее довольно быстро становится настоящим, и владельцам постоянно приходится внедрять что-то новое.

14. Космоотели будущего

Отель «Страж империи» находится в Крыму. Его обстановка позволяет гостям погрузиться в космическую атмосферу. Точная детализация имитирует космический корабль, а в иллюминаторы можно увидеть пролетающие планеты. Помимо этого, на территории комплекса есть музей, где находятся необычные экспонаты: скафандры, метеориты, грунт с других планет и т.д.

15. Отели необычных вещей

В деревне Ремала у хозяина ушло 14 лет на воссоздание отеля. Изначально он планировал лишь реконструировать свой дом, но вскоре решил сделать его СР. В отеле находится около 2500 своеобразных экспонатов, например, к ним относятся рога различных животных, всевозможные настенные часы, самодельные вещи и т.п.

16. Отели, посвященные игрушкам

В США есть отель, в котором один из номеров посвящен кукле Барби. В нём всё в розовых оттенках, и интерьер соответствует дому куклы. Помимо этого, гостям такого номера в ресторане предлагает отдельное розовое меню.

Родиной Китти Уайт (Kitty White) из популярного сериала «Hello Kitty» является город Тама (Япония). Именно поэтому здесь можно найти отель под названием «Keio Plaza», в котором есть номера как для юных фанатов, так и для взрослых почитателей.

Таким образом, современный рынок гостиничных услуг претерпевает изменения, связанные с переменной предпочтений потребителей. Такое разнообразие концептуальных отелей связано с огромной востребованностью в подобных СР. Сейчас очень сложно структурировать нестандартные СР, поскольку их типология постоянно разрастается и усложняется.

Список используемой литературы:

1. Алексушин, Г. В. Концептуальные отели в виде тюрем / Г. В. Алексушин, Л. А. Бородина // Наука и образование: сохраняя прошлое, создаём будущее : сборник статей XXXVI Международной научно-практической конференции, Пенза, 20 ноября 2021 года. – Пенза: Наука и Просвещение (ИП Гуляев Г.Ю.), 2021. – С. 78-81.
2. Алексушин, Г. В. Концептуальные средства размещения, ставшие площадками киноиндустрии / Г. В. Алексушин, А. Ш. Искандарова // Российская наука: актуальные исследования и разработки : Сборник научных статей X Всероссийской научно-практической конференции. В 2 частях, Самара, 15 октября 2020 года. – Самара: Самарский государственный экономический университет, 2020. – С. 104-107.
3. Алексушин, Г. В. Особенности отелей в замках Европы / Г. В. Алексушин, А. А. Бодрова // Научные исследования студентов и учащихся : сборник статей IV Международной научно-практической конференции, Пенза, 23 ноября 2021 года. – Пенза: Наука и Просвещение (ИП Гуляев Г.Ю.), 2021. – С. 86-90.
4. Бурнацева Э. Р. Тенденции специализации и индивидуализации сервиса отелей на рынке гостиничных услуг, виды специализированных средств размещения // Маркетинг услуг. – 2011. – № 2. – С. 132–

146.

5. Герчикова И. Н. Менеджмент: учеб. пособие для студентов вузов. — 2-е изд., перераб. и доп. — М.: ЮНИТИ-ДАНА, 2015. — С. 799.

6. Мартышенко Н. С., Локша А. В. Анализ концепций нестандартных средств размещения в мировой туристской практике // Вестник национальной академии туризма. — 2013. — № 1. — С. 22–25.

7. Экотуризм развивается быстрее других направлений // [Электронный ресурс]: Pro Hotel. URL: <http://www.prohotel.ru/news-164272/0> (дата обращения 13.09.2021)

Криминалистическая характеристика налоговых преступлений**Forensic characteristics of tax crimes***Дектярева А. В.**Магистрант 2 курса,**Самарский государственный экономический университет**Россия. Самара**e-mail: a.dektyareva@bk.ru**Dektyareva A.V.**2nd year undergraduate student,**Samara State University of Economics**Russia. Samara**email: a.dektyareva@bk.ru***Аннотация.**

В статье производится анализ криминалистической характеристики налоговых преступлений. Рассматриваются части нормативно-правовых актов, регулирующих вопросы преступлений, связанных с налоговыми махинациями, приводится статистика экономической преступности, производится анализ причин, побуждающих физические и юридические лица к совершению данных преступлений. В работе представлены главные проблемы регулирования и тренды совершенствования правовых отношений по вопросам уплаты налогов.

Annotation.

The article analyzes the forensic characteristics of tax crimes. The article considers parts of the normative legal acts regulating the issues of crimes related to tax fraud, provides statistics of economic crime, analyzes the reasons that induce individuals and legal entities to commit these crimes. The paper presents the main problems of regulation and trends in the improvement of legal relations on tax payment issues.

Ключевые слова: преступность, преступление, экономическая преступность, налог, налогоплательщик, недобросовестный налогоплательщик, налоговое преступление, налоговый кодекс, уголовный кодекс.

Key words: crime, crime, economic crime, tax, taxpayer, dishonest taxpayer, tax crime, tax code, criminal code.

Экономические преступления являются одними из самых часто совершаемых в системе уголовного права Российской Федерации. Одним из наиболее популярных видов совершаемых преступлений является совершение налоговых преступлений, подрывающих качественное и эффективное развитие государства.

В современной России налоги выступают инструментом развития и перераспределения средств, в т. ч. для направления их на развитие экономики. Согласно статистическим данным, лишь около 20% налоговых платежей совершаются вовремя, а порядка 33% субъектов (юридических и физических лиц) в принципе не платят налоги, что оказывает негативное влияние на степень поступления средств в бюджет. Это в свою очередь оказывает целостное негативное воздействие на экономическое развитие и реализацию законодательных норм.

По итогам первого полугодия 2021 года Генеральной прокуратурой Российской Федерации выявлено более 78,2 тыс. преступлений экономической направленности [7]. Несмотря на то, что сегодня в России законодательная система развита на должном уровне, уровень самой преступности все равно остается по-прежнему высоким. Около 16% всех экономических преступлений составляют преступления, совершенные именно субъектами предпринимательской деятельности. Чаще всего субъектами предпринимательской деятельности совершаются следующие преступления по следующим статьям (рисунок 1).

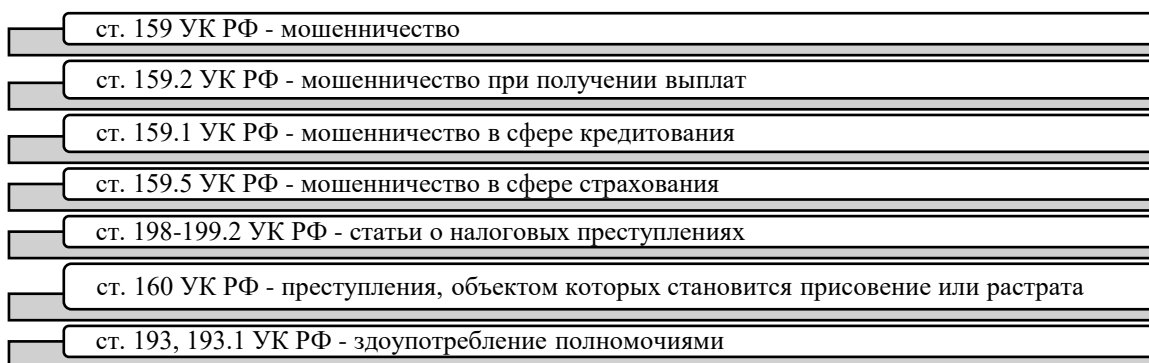


Рисунок 1. Статьи УК РФ, регулирующие отдельные виды налоговых преступлений [3]

Из рисунка 1 видно, что предприниматели совершают различные экономические преступления, но при этом в докладах, статистических отчетах отмечается, что самыми распространенными преступлениями становятся именно налоговые преступления, на ст. 198–199.2 УК РФ приходится порядка 79,5% всех выявленных преступлений. Обратимся к статистике преступности России за период 2020 года. Представим показатели в таблице 1.

Таблица 1. Преступлений экономической направленности, 2020 год [5]

	Всего	Из них выявлено преступлений сотрудниками		
		Следственных органов СК РФ	Органов внутренних дел	Органов прокуратуры
Всего	2044221	21517	1919970	24887
Экономической направленности	105480	2089	88525	6461
Из них налоговых преступлений	4872	73	4212	143

Представим на рисунке 2 структуру экономических преступлений, совершенных в России за 2020 год.

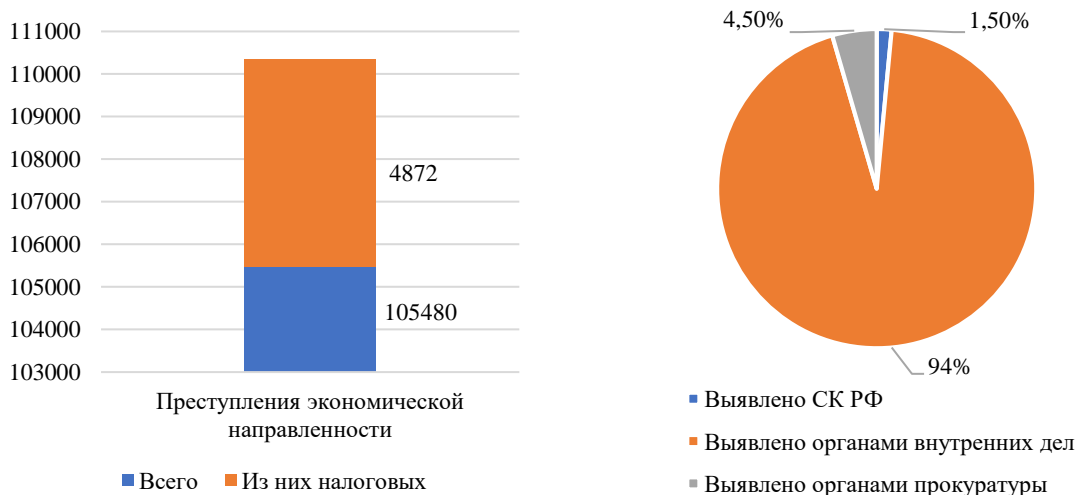


Рисунок 2. Структура экономических преступлений, доля выявленных преступлений сотрудниками, шт. и %

Из представленной статистики действительно видно, что экономические преступления составляют большую долю в структуре преступности России, а в рамках экономических преступлений преобладают налоговые преступления. Проблема налоговых преступлений для России стоит довольно остро, поскольку «...средний ущерб от налоговых преступлений для российского бюджета СК оценивает примерно в 58 млрд. руб. ежегодно» [6].

Согласно статистике, чаще всего налоговые преступления выражаются в уклонении от уплаты НДС и налога на прибыль, а инструментом для ухода от уплаты налогов часто становится система искусственного документооборота [4].

В России сложилась даже новая статистика – Следственный комитет Российской Федерации на основании анализа экономических преступлений представил в конце 2020 года регионы-лидеры по уходу от уплаты налогов. Представим статистику на рисунке 3.

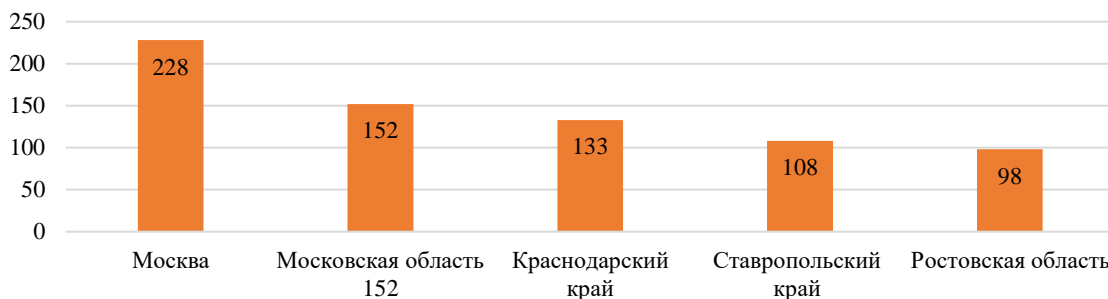


Рисунок 3. ТОП-регионов-лидеров по налоговым преступлениям, 2020 год, шт.

Лидерство регионов обусловлено численностью населения, экономическим потенциалом, и поэтому, согласно словам Заместителя главы СКР: «количество налоговых преступлений всегда будет выше в крупных экономических регионах» [4]. Однако, в первую очередь, налоговые преступления – это источник дисбаланса в развитии государства, совершение преступлений налогового характера затормаживает общее развитие экономики, как субъектов России, так и в целом всего государства. Из представленного анализа понятно, что налоговые преступления являются крайне острой для России проблемой. Рассмотрим криминалистическую характеристику налоговых преступлений.

Итак, обратимся к Налоговому кодексу Российской Федерации. В ч. 1, ст. 8 содержится определение данного термина, согласно которому под налогом понимается безвозмездно уплачиваемая лицом сумма, отделяемая от полученного дохода, в пользу обеспечения деятельности государства. При этом объектом налогообложения могут выступать различные источники, представим их на рисунке 4.

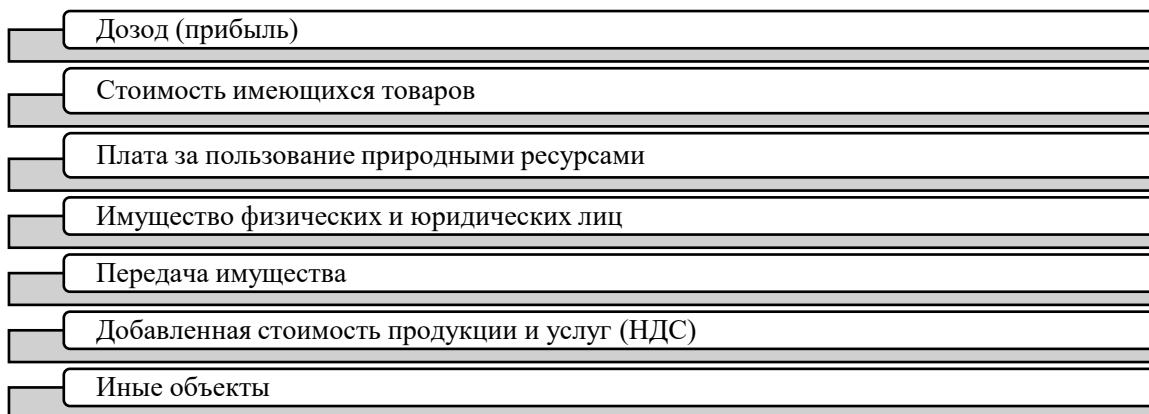


Рисунок 4. Объекты налогообложения, зафиксированные в НК РФ [2]

Базой налогового обложения является сумма в денежном выражении, с которой происходит взимание налога, а под налоговой ставкой понимается изымаемая из этой суммы доля [1].

На современном этапе в российском законодательстве предусмотрены две основные статьи из Уголовного кодекса Российской Федерации, которые предусматривают ответственность за совершение налоговых преступлений:

–ст. 198 УК РФ (уклонение граждан от уплаты налогов);

–ст. 199 УК РФ (уклонение юридических лиц от уплаты налога).

В рамках ст. 198 УК РФ рассматривается два вида нарушений физическими лицами налогового законодательства, представим формы нарушений на рисунке 5.

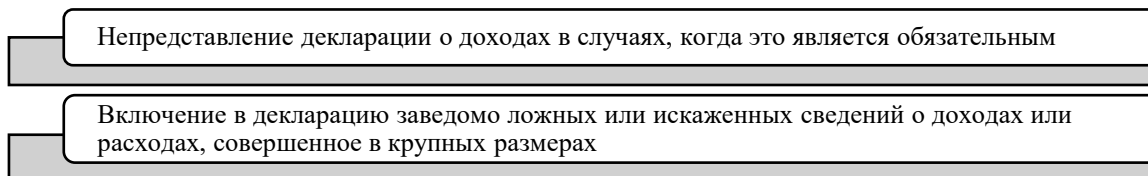


Рисунок 5. Формы налоговых преступлений по ст. 198 УК РФ [2]

Налоговые преступления совершаются не только юридическими, но и физическими лицами. Мотивом неуплаты или ухода от уплаты налогов, преднамеренного предоставления сведений о доходах, заранее специально уменьшенных в отчетности, также ведет к уголовной ответственности. Согласно текущему законодательству, граждане обязаны в определенный срок (до 1 декабря) произвести уплату налогов в налоговом территориальном органе. Преступление считается оконченным с момента истечения срока подачи декларации. То есть, даже если гражданин непреднамеренно не предоставил в установленные сроки сведения о своих доходах по разным причинам, неподача декларации будет считаться умышленным совершением налогового преступления. Если же гражданин специально не включил в декларацию полную и правдивую информацию о доходах и расходах, то преступление будет считаться осуществленным с момента прохождения месяца после подачи декларации.

Субъектами налоговых преступлений в рамках российского права считаются граждане в возрасте старше 16 лет, которые имеют самостоятельный доход и обязанные декларировать его.

Интересно также отметить, что в целях сохранения стабильности в налоговой сфере и сохранения экономической стабильности, в январе 2019 года был введен новый вид налога – налог на профессиональный доход (НПД). Сначала проект был запущен на территории нескольких субъектах, сегодня зарегистрироваться и стать самозанятым могут жители почти всех регионов. Внедрение данного налога обусловлено тем, что в последние годы распространилось явление работы на самого себя, и индивидуальные предприниматели (раньше их называли так) не были обременены налоговыми обязательствами. Поскольку доля таких занятых постепенно возрастала, появилась необходимость регулировать доходы не только официально трудоустроенных, но и тех, кто работает на себя. При этом перечень профессий самозанятых налогоплательщиков довольно обширен: в основном самозанятость оформляют лица, занятые в области автомобильных продаж (21,4%), ремонтные услуги (17,4%), красота (10,1%), аренда и сдача жилья или помещений (9,2%), обучение (7,1%) и т. д [8].

Налоговое законодательство ужесточается: штраф для самозанятых составляет около 20% от суммы нарушения (т. е. суммы, которая не была отражена в качестве налогооблагаемой суммы). С преступлениями, регулируемые ст. 198 и 199 УК РФ ситуация более жесткая. Представим на рисунке 6 наказание и ответственность для недобросовестных налогоплательщиков.

Ст. 198 УК РФ - штраф в размере от ста до трехсот тысяч рублей или в размере заработной платы или иного дохода от 1 до 2-х лет, принудительные работы на срок до 1 года, арест сроком до 6 месяцев, лишение свободы на срок до 1 года

Ст. 198 УК РФ, деяние, совершенное в особо крупном размере - если сумма превышает за период в пределах трех финансовых лет подряд тринадцать миллионов пятьсот тысяч рублей

Лицо, впервые совершившее преступление, освобождается от уголовной ответственности при условии, что оно уплатило полностью суммы недоимки и пеней, а также сумму штрафа в соответствии с НК РФ

Рисунок 6. Ответственность и наказание для лиц, совершивших преступление, подходящее под ст. 198 УК РФ [2]

Правила и порядок наказаний и ответственности юридическим лицам регулируется ст. 199 УК РФ. В зависимости от условий совершения преступления, мотивов, размеров недоимки предусматриваются различные виды ответственности.

Необходимо отметить, что согласно статистике, выявляется порядка 65–70% всех совершенных налоговых преступлений, что не является идеальным показателем, но раскрываемость все равно довольно высокая. Внимание правоохранительных и судебных органов в части совершения налоговых преступлений привлекает то, что именно из-за недобросовестности налогоплательщиков в бюджет ежегодно не доходит порядка 55–60 млрд. руб., что является довольно весомой для экономики цифрой. Именно поэтому расследованию налоговых преступлений на современном этапе уделяется такое пристальное внимание, а сама система налогообложения и правоотношений, возникающих по уплате налогов, совершенствуется и усложняется с каждым годом. Налоговые преступления – источник дисбаланса развития страны, и поэтому крайне важно вовремя выявлять, предотвращать и расследовать дела, связанные с данным типом преступлений.

Итак, налоговые преступления являются одними из самых распространенных в современной экономической системе, и именно поэтому налоговая нормативная база постоянно развивается, разрабатываются и внедряются новые положения, статьи, которые необходимы для налаживания стабильности в ситуации правоотношений между налогоплательщиками и государством. Сегодня налог – это не просто обязательный платеж, но и качественный инструмент, позволяющий государству перераспределять средства между разными нуждами, и инструмент, использующийся для комплексного развития государства и его экономики в целом, и именно поэтому важно своевременно вносить изменения в нормативно-правовые акты России, т. к. от своевременных изменений зависит не только степень прозрачности налоговой системы, но и снижение преступности в экономической области и комплексное, эффективное развитие государства.

Список используемой литературы:

1. Новикова А. Р., Сухова В. В. Причины совершения налоговых преступлений и некоторые проблемные вопросы уголовной ответственности за эти преступления // Актуальные проблемы права, 2019. – С. 118–122.
2. Налоговый кодекс Российской Федерации (часть первая) от 31.07.1998 № 146-ФЗ (ред. от 02.07.2021) // Справочно-правовая система КонсультантПлюс
3. В России 16% всех преступлений приходится на субъекты предпринимательской деятельности. [Электронный источник]. – Режим доступа: <https://nangs.org/news/economics/v-rossii-16-ekonomicheskikh-prestupleniy-prihoditsya-na-predprinimateley> (дата обращения: 22.10.2021)
4. В СК назвали регионы-лидеры по количеству налоговых преступлений. [Электронный источник]. – Режим доступа: <https://pravo.ru/news/224216/> (дата обращения: 22.10.2021)
5. Генеральная прокуратура Российской Федерации. Главное управление правовой статистики и информационных технологий. Состояние преступности в России, 2020 год. Электронный источник]. – Режим доступа: <https://d-russia.ru/wp-content/uploads/2021/02/december.pdf> (дата обращения: 22.10.2021)

6. Два в одну: к чему может привести появление новой «налоговой» статьи. О планах дополнить Уголовный кодекс. [Электронный источник]. – Режим доступа: <https://iz.ru/1040676/evgeniia-priemskaiia/dva-v-odnu-k-chemu-mozhet-privesti-poiavlenie-novoi-nalogovoi-stati> (дата обращения: 22.10.2021)
7. Преступность в России. Статистика за первое полугодие 2021 года. [Электронный источник]. – Режим доступа: https://www.tadviser.ru/index.php/Статья:Преступность_в_России (дата обращения: 22.10.2021)
8. Режим для самозанятых будут жёстче контролировать (а еще улучшать...). Электронный источник]. – Режим доступа: <https://www.klerk.ru/blogs/blog-georgia-cahidze/508118/> (дата обращения: 22.10.2021)

Криминологический портрет страхового мошенника**Criminological portrait of an insurance fraudster***Ведерникова Светлана Георгиевна**Студент 2 курса магистратуры**Институт государства и права**Тюменский государственный университет**РФ, г.Тюмень**e-mail: Svetlankav81@yandex.ru**Vedernikova Svetlana Georgievna**2nd year master's student**Institute of State and Law**Tyumen State University**RF, Tyumen**e-mail: Svetlankav81@yandex.ru***Аннотация.**

С каждым годом в России появляются новые виды и способы совершения мошенничества в сфере страхования, повышается криминальная активность преступников. Одним из предопределяющих факторов этого является сложность выявления и расследования подобного рода преступлений. По результатам исследования уголовных дел, лица, совершающие экономические мошенничества, по своим социально-демографическим признакам существенно отличаются от лиц, совершающих другие преступления, а соответственно такие признаки имеют криминологическое значение. Для расследования и предупреждения преступлений данной сферы необходима разработка методики расследования, криминалистических и криминологических характеристик, одним из элементов которых является личность преступника. Практика показывает, что без всестороннего и детального изучения личности преступника невозможно своевременно и эффективно бороться с преступностью.

Annotation.

Every year in Russia there are new types and methods of committing fraud in the insurance sector, the criminal activity of criminals is increasing. One of the predetermining factors for this is the methods of investigation of this kind of crimes. According to the results of the study of criminal cases, persons who commit economic crimes of fraud differ in their socio-demographic characteristics from those who commit other crimes, and, accordingly, such signs have criminological significance. To investigate and prevent crimes in this area, it is necessary to develop an investigation methodology, forensic and criminological characteristics, one of the elements of which is the identity of the offender. Practice shows that without a comprehensive and detailed study of the personality of the offender, it is impossible to fight crime in a timely and effective manner.

Ключевые слова: Страхование, мошенничество, преступление, личность преступника, преступное поведение, криминология, предупреждение мошенничества.

Key words: Insurance fraud, crime, criminal identity, criminal behavior, criminology, fraud prevention.

Переход к рыночной экономике неизбежно привел к появлению новых форм собственности, свободному предпринимательству и многообразию финансовых потоков. Все это безусловно повлияло на изменение криминогенной ситуации в обществе.

Что касается современного российского страхового рынка, то для периода его развития характерно ежегодное увеличение таких показателей как совокупная страховая премия, количество заключённых договоров, размер страховой премии на душу населения и т.д. Однако рост различного рода мошенничества осложняет его развитие.

При этом проблема роста страхового мошенничества актуальна не только для России, но и для мирового страхового рынка в целом. Но стоит обратить внимание на тот факт, что в Европе и Америке страховому мошенничеству уделяется более значительное внимание, чем в РФ.

Рост мошенничества в сфере страхования можно связать с бурным развитием экономических отношений в целом. Такого же мнения придерживаются Галкина Э.Ю. и Носаненко Г.Ю.: «...зависимость мотивационной составляющей преступлений данной сферы от состояния экономики можно описать обратно пропорционально: чем выше уровень экономического развития страны и благополучия (благополучия) населения, тем ниже уровень преступности в целом и страхового мошенничества в частности» .

Если посмотреть на динамику количества преступлений в сфере мошенничества (данные получены из сборника Генеральной Прокуратуры РФ «Состояние преступности в России» за период 2016-2021 г.г.), то картина следующая:

Таблица 1. Количество зарегистрированных преступлений в форме мошенничества по ст. 159-159.6 УК РФ в период 2016-2021 гг., ед.

Показатель/год	2016	2017	2018	2019	2020	6 мес. 2021
Всего преступлений	2 160 063	2 058 476	1 991 532	2 024 337	2 044 221	1 424 961
В форме мошенничества по ст. 159-159.6 УК РФ	208 926	222 772	215 036	257 187	335 631	250 420
В форме мошенничества по ст. 159.5 УК РФ	958	2 645	3 543	3 133	2 365	3 297

Динамика показывает, что период пандемии и связанных в ней ограничений не только отсрочил, но и стал толчком к неизбежному резкому росту количества преступлений в форме страхового мошенничества. За 6 месяцев 2021 года уже зарегистрировано 3 297 таких преступлений, что на 67 % больше показателя за аналогичный период 2020 года.

Если до 2012 года юристы и экономисты ссылались на недостаток законодательного определения страхового мошенничества, то Федеральный закон от 29.11.2012 N 207-ФЗ «О внесении изменений в Уголовный кодекс Российской Федерации и отдельные законодательные акты Российской Федерации» дополнил Уголовный кодекс Российской Федерации новой статьей 159.5 «Мошенничество в сфере страхования». В соответствии с ч. 1 ст. 159.5 Уголовного кодекса Российской Федерации под мошенничеством в сфере страхования понимается хищение чужого имущества путем обмана относительно наступления страхового случая, а равно размера страхового возмещения, подлежащего выплате в соответствии с законом либо договором страхователю или иному лицу.

Несмотря на реформирование законодательного регулирования данного вида преступлений мошенники уверены в своей безнаказанности и во многом это оправдано. Если обратиться к статистике (период 2018-2020 г.г.), то за указанные три года было зарегистрировано 9 041 преступление по ч.5 ст. 159 УК РФ, осуждено всего лишь 210 человек, в отношении 122 человек производство прекращено (в основном в связи с тем, что виновные лица возместили ущерб, причиненный страховым компаниям). Все это подтверждает факт того, что многие страховые мошенники продолжают свою преступную деятельность, при этом наращивая объемы причиненного ущерба. При этом страховое мошенничество наносит вред не только страховым компаниям, но и иным субъектам страхового рынка.

Для расследования и предупреждения преступлений данной сферы необходима разработка методики расследования, криминалистических и криминологических характеристик, одним из элементов которых является личность преступника.

В.К. Гавло в своих научных трудах рассматривал «...личность субъекта преступления как следообразующий объект...» и отмечал, что данный объект оставляет не только материальные следы, но и

«...следы - признаки преступного поведения, свидетельствующие не только о событии преступления, но и о самом преступнике. В своей совокупности они позволяют представить механизм преступления, неотъемлемым компонентом которого является личность с определенными свойствами и качествами».

Многие науки изучают личность преступника, например, данная тема широко освещена в трудах ученых в области уголовного права, психиатрии, криминологии, криминалистики и судебной медицины. Практика показывает, что без всестороннего и детального изучения личности преступника невозможно своевременно и эффективно бороться с преступностью. В этой связи трудно не согласиться с мнением профессора Антоняна Ю.М. о том, что «...сама личность преступника является носителем причин совершения преступления. Поэтому следователь должен всегда стремиться детально изучать личности лиц, участвующих в преступлении, чтобы в полном объеме установить обстоятельства совершенного мошенничества».

Сформированный общий психологический портрет лица, склонного к совершению преступления, является инструментом, который используют следователи/дознаватели на всех стадиях расследования. На первоначальном этапе он облегчает поиск преступника, а после его выявления и задержания – помогает установить контакт с ним. Все это позволяет более эффективно проводить расследование по уголовным делам о преступлениях данной категории.

Стоит учесть, что человека толкает на преступление факт несовпадения его потребностей с реальными возможностями для их удовлетворения. По результатам исследования уголовных дел, лица, совершающие экономические мошенничества, по своим социально-демографическим признакам существенно отличаются от лиц, совершающих другие преступления, а соответственно имеют криминологическое значение.

Преимущественно преступления в сфере страхового мошенничества совершают мужчины (63%). Однако, количество финансовых мошенников – женщин за последние 6-7 лет выросло на 17 % и составляет 37 % на данный момент. Такое гендерное соотношение можно объяснить различными социальными ролями, отличительными психологическими чертами и т.д.

Если рассмотреть различные виды страхового мошенничества, то и соотношение субъектов преступления будет отличным. Мошенники в сфере автострахования («удельный вес» их составляет 70 % в общем количестве всех случаев) – в основном мужчины, при этом наблюдается тенденция привлечения женщин к данным преступлениям в качестве соучастников. Это связано с тем, что женщины вызывают меньше подозрений с точки зрения совершения мошенничества и мужчины «прикрываются» ими. Так, например, в городе Тюмень гражданин Р. и гражданин К. привлекли в качестве соучастника гражданку М. (воспользовавшись тем, что она одна воспитывает несовершеннолетнего ребенка), использовали принадлежащий ей на праве собственности автомобиль для инсценировки ДТП и получения страхового возмещения.

Если рассмотреть такой вид преступлений как мошенничество с заключением договоров страхования, то тут ситуация иная - 75 % женщин и 25 % мужчин. К примеру, сотрудница одной из туристических компаний г. Екатеринбурга получила страховое возмещение на общую сумму более 7 млн руб. по фальсифицированным страховым случаям. Используя базу данных клиентов организации она оформляла фиктивные договоры страхования с риском от «невыезда» туриста за границу. При этом 96 % Застрахованных лиц даже не подозревали о заключении таких договоров страхования. Используя должностные полномочия и знакомства, подозреваемая подделывала документы, в том числе копии отказов в предоставлении виз из консульств разных стран, платежные документы об оплате туров, медицинские документы и т.д.

Как показало исследование уголовных дел, в основном женщины являются исполнителями либо пособниками и всего в 5 % случаев выступают организаторами преступлений.

Если рассматривать критерий образованности страховых мошенников, то необходимо отметить, что их уровень достаточно высок. 45 % преступников имеют высшее либо среднее-профессиональное образование. Однако, в разных регионах РФ этот показатель разный: г. Москва – 45 %, Тюменская область – 44 %, а вот, например, в Чеченской республике всего лишь 25 % (данные Генеральной Прокуратуры РФ за 2020 год).

Что касается возраста субъекта преступления, то тут ситуация по всем регионам практически одинаковая. Преступления, квалифицируемые по ст. 159.5 УК РФ, совершают преимущественно лица в возрасте 30-49 лет. Обычно это люди женатые (замужние), имеющие детей, зачастую неплохо материально обеспеченные, имеющие машины, недвижимость и т.д. Эти характеристики совпадают и с чертами типичного клиента, «интересного» страховой компании (целевая аудитория СК). Следовательно, страховые компании сами привлекают к себе ту категорию клиентов, которая находится в «зоне риска по совершению мошенничества».

Хотелось бы отметить, что чаще всего на обман страховых компаний идут лица, для которых преступления становятся средством обеспечения желаемого уровня жизни. Показатель лиц без постоянных источников дохода держится на отметке 70 % от общего количества преступников в данной сфере.

Большое значение при составлении криминологической характеристики страхового мошенника имеет оценка его морально-нравственных качеств. Если применить методологический подход Е.Б. Кургузкиной и Т.В. Пинкевича, то можно сделать следующие выводы:

Во-первых, важно отметить, что страховые мошенники воспринимают преступное поведение как наиболее распространенный и приемлемый в нашей стране способ извлечения доходов. Полагают, что «честным путем» невозможно повысить свою материальную обеспеченность до желаемого уровня.

Во-вторых, они воспринимают удовольствия, власть, обогащение как высшее благо и стремятся к ним всеми возможными способами и как следствие, готовы идти за значительный риск ради их получения.

В-третьих, взгляды и ценности лиц, совершающих данного вида преступления четко сформированы, преступное поведение – полностью осознанный их выбор.

В-четвертых, у них ярко выражены такие качества как напористость, завышенная самооценка, самоуверенность, склонность к обману, твердое стремление к обладанию властью, цинизм в отношении к другим людям, и др.

Данного рода преступники считают, что достойны большего, поэтому, так сказать, восстанавливают справедливость. Уверены в своей безнаказанности. Как правило, преступники (страховые мошенники) обладают даром убеждения и умеют вызывать доверие к себе (и даже уважение). Они быстро адаптируются к изменяющимся условиям. С учетом специфики преступлений страховые мошенники хорошо умеют работать с информацией и быстро реагировать в случае ее изменения.

Мошенники, конечно, любят рисковать, но для достижения результата они четко планируют преступление, продумывая все до мелочей. Для этого им нужно обладать знаниями в области страхового дела, юриспруденции, психологии, технических наук и т.д.

С учетом наличия или отсутствия определенных обозначенных выше качеств страховых мошенников можно разделить на группы:

Первая группа это, так называемые профессиональные мошенники, которые совершают мошеннические действия преднамеренно, как правило, действуя с сообщниками. Их основная специализация подделка полисов (договоров страхования), инсценировка ДТП и угонов и т.д.

Также, можно выделить случайных или «бытовых» мошенников – это граждане, которые часто не осознают, что совершают противоправные действия. Например, гражданин Б., не считал необходимым покупать полис ОСАГО, и стал участником ДТП (виновником). Указанный гражданин обратился к страховому агенту А.

и в сговоре с ним заключил договор ОСАГО «задним числом» в целях исключить финансовые затраты на восстановление поврежденных ТС.

Еще одним примером «бытовых» мошенников являются родственники (наследники) умершего лица (обычно имеющего заключенный договор страхования жизни и здоровья заемщика). Гражданка Д. взяла кредит в банке С., заключила договор страхования жизни и здоровья и при заполнении Декларации о здоровье утаила информацию о имеющихся на момент страхования заболеваниях. После смерти заемщика наследникам переходит не только имущество и денежные средства наследодателя, но и долговые обязательства. Для погашения кредитной задолженности наследники пытаются получить страховое возмещение (зачастую преступными методами). Для этого гражданин Т. в сговоре с представителем лечебного учреждения, в котором наблюдалась гражданка Д., представил в страховую компанию поддельные медицинские документы об отсутствии заболеваний у Застрахованной на момент страхования.

В заключении хотелось бы отметить, что всестороннее изучение личности преступника необходимо как для расследования уже совершенного преступления, так и для предупреждения их совершения.

Полагаю, что страховым компаниям необходимо вести аналитическую работу в этом направлении и учитывать ее результаты при разработке страховых продуктов, сегментации страхового рынка и разработке тарифной политики.

Список используемой литературы:

1. Галкина Э.Ю., Носаненко Г.Ю. Страхование мошенничество в Республике Татарстан // Страхование в системе финансовых услуг в России: место, проблемы, трансформация: Сборник трудов XVIII Международной научно-практической конференции: в 2 томах. - 2017. - С. 123-126.
2. Гавло В.К. О понятии криминалистического механизма преступления и его значении в расследовании криминальных событий // Алгоритмы и организация решений следственных задач: Сб. научн. тр. Иркутск: Изд-во ИГУ. - 1982. - С. 77.
3. Антонян Ю.М. Личность преступника. - ИНФРА-М., - 2010. – С. 368.
4. Можяева Е.В. Мотивация и особенности личности человека, совершившего экономическое мошенничество // Гуманитарные, Социально-экономические и общественные науки. – 2014. - № 5-1. - С. 252-256.
5. Ильин И.В. Социально-демографические признаки личности экономического мошенника // Вестник экономической безопасности МВД России. - 2010. - № 7. - С. 71-77.
6. Уголовный кодекс Российской Федерации от 13 июня 1996 г. № 63-ФЗ: по состоянию на 08 апреля 2021 г. // [Электронный ресурс]. – URL: <http://pravo.gov.ru> (дата обращения: 14.10.2021).

Ловкость лыжника-гонщика как компонент специальной работоспособности**Agility of a ski racer as a component of special performance****Калмыков С.Г.**

кандидат педагогических наук, доцент
ФГБОУ ВО Саратовский ГМУ им. В.И.Разумовского
Россия Саратов
e-mail: Kasena64@yandex.ru

Kalmykov S.G.

Candidate of Pedagogical Sciences Associate Professor
Saratov State Medical University named after V.I.Razumovsky
Russia Saratov

Фролов М.Ю.

кандидат педагогических наук, доцент
ФГБОУ ВО Саратовский ГМУ им. В.И.Разумовского
Россия Саратов
e-mail: sportsgmu@mail.ru

Frolov M.Y.

Candidate of Pedagogical Sciences Associate Professor
Saratov State Medical University named after V.I.Razumovsky
Russia Saratov
e-mail: sportsgmu@mail.ru

Аннотация.

В данной статье раскрывается роль физического качества «ловкость» в тренировочном процессе лыжников-гонщиков.

Annotation.

This article reveals the role of the physical quality "dexterity" in the training process of ski racers.

Ключевые слова: лыжник, работоспособность, ловкость, техника, спортсмен, лыжные гонки, спринт.

Key words: skier, performance, agility, technique, athlete, cross-country skiing, sprint.

В лыжных гонках ловкость представляет собой способность лыжника целесообразно управлять действиями в сложно изменяющихся условиях передвижения и в точном соответствии с ситуацией гонки в каждый из её моментов так, чтобы подобная деятельность обеспечивала оптимальную скорость в каждой точке дистанции. Качество ловкости зависит от степени развития других физических качеств: быстроты, силы, выносливости, а также от объема двигательных навыков. Передвижение на лыжах по современным трассам требует от лыжника быстрой реакции на изменение сложного рельефа. Отличия в показателях технической подготовленности лыжников-спринтеров и лыжников-стайеров могут предъявлять особые требования к уровню развития физических качеств, так как техника выполнения упражнения должна опираться на соответствующий уровень развития физических качеств. Анализируя результаты соревнований спринтеров различного уровня, мы пришли к выводу, что зачастую победа решается в финишном створе, где нужно принять ответное действие на внезапно возникающую ситуацию. То есть ловкость здесь играет важную роль.

С изменением на современном этапе техники передвижения на лыжах, особенно в спринте, изменилось и отношение к качеству ловкость. Проводя опрос среди спортсменов и тренеров спортивных школ г.Саратова в 2012 г. 24 % тренеров и 19% спортсменов-лыжников I, II, III разряда, отметили значимость этого физического качества. Аналогичный опрос, проведенный в 2021 году, показал увеличение количества респондентов

отмечающих важность качества ловкость. Важность данного качества зафиксировали 38% тренеров и 35% спортсменов.

Изучив особенности технической подготовки лыжников-спринтеров, мы выделили те, для которых ловкость помогает показывать высокие результаты на спринтерских дистанциях, такие как:

1. Стартовый разгон в спринте имеет огромное значение. Спринтер, который может занять более выгодную позицию, имеет огромное преимущество перед остальными спортсменами (за любым из других спортсменов, более быструю лыжню, ближе к краю поворота, избежать технических действий других лыжников («коробочка» и др.) и лишить их тактического преимущества, избежать контактов приводящих к падению.

2. Финишный рывок – «разножка» имеет важное значение особенно на последних этапах соревнований (полуфинал, финал), где идет практически контактная борьба. Умение выбрать оптимальную лыжню, вовремя начать финишный рывок, и эффективно сделать «разножку» - все это может привести к победе спортсмена.

Понятно, что на тренировках нельзя предусмотреть все возможные в различных точках трассы микроусловия, характере и сочетания, тем более, что подавляющее большинство таких микроусловий в их сочетаниях может встретиться в спортивной карьере лыжника всего один раз.

В силу этого спортсмена необходимо готовить так, чтобы, сталкиваясь с новыми микроусловиями, их новыми связями, он мог ответить на них оптимальным образом. Такая тренировочная работа и называется работой по воспитанию специфической ловкости лыжника. Фактически данная работа сводится к формированию системы управления скорости передвижения, в основе чего лежит применение средств в меняющихся условиях тренировочного процесса в весьма широком диапазоне и непрерывно.

Применение резко изменяющихся условий тренировочного процесса в тесной связи с требованиями поддержания высокой скорости, так, чтобы эта скорость не терялась при переходе из одних условий к другим, вынуждает спортсмена искать пути рационального исполнения технических приемов и способов, заставляет гибко приспосабливаться к изменениям условий.

Подобное требование полностью отвергает длительное применение в тренировках стандартных условий, выдвигает требование максимального разнообразия средств и условий тренировочного процесса.

Одним из важных положений методики воспитания специфической ловкости лыжника-гонщика является требование строить работу так, чтобы данное качество проявлялось и в условиях значительного утомления и не зависело от степени утомления на дистанции.

Это требование влечет необходимость применения средств развития ловкости на фоне специально созданного утомления – работа резко изменяющемся микрорельефе в конце длительной тренировки, то же, но на сложных спусках и т.п.

Развитию специфической ловкости лыжника значительно содействуют различные спортивные игры – мини-футбол, гандбол, баскетбол и др., а также езда на велосипеде и маунтинбайке в лесу на пересеченной местности.

Особым компонентом специальной работоспособности лыжника-гонщика является его техника передвижения, которая как бы «снимает» в себе, воплощает и реализует в двигательной задаче все остальные компоненты. Иными словами, все компоненты специальной работоспособности могут быть реализованы только через деятельность спортсмена на дистанции, а сама деятельность воплощена в конкретных способах работы, в конкретном решении двигательной задачи, которой является обеспечение оптимальной скорости в гонках в целом. Применяя термин «оптимальная скорость», мы имеем в виду ту максимальную скорость передвижения, которая еще может сохраняться на протяжении всей гонки.

Полная совокупность способов решения двигательной задачи лыжника-гонщика на соревнованиях в их взаимосвязи друг с другом и называется техникой лыжника-гонщика. Тот лыжник техничен, который умеет оптимально решать взаимосвязанные задачи на любой соревновательной трассе: а) достижение той максимальной скорости, на которую он потенциально способен при данном уровне развития двигательных качеств в их взаимосвязи (имеется в виду максимальная среднесоревновательная скорость); б) профилактика микропотерь скорости в микро- макроизменяющихся условиях гонки; в) такой автоматизм действий, который дает возможность гонщику вести тактическую и стратегическую борьбу с противниками – учитывать и анализировать обстановку и т.п.

Лыжные гонки – далеко не стандартный по условиям передвижения вид спорта. Даже выступая на одной и той же дистанции всю жизнь (например, спринтеры) можно ни разу не столкнуться с полностью совпадающими условиями. В то же время все параметры деятельности лыжника могут быть оптимальными (относительно описанных выше трех задач), если они полностью соответствуют условиям в данной точке трассы.

Следовательно, любому лыжнику противопоказан стандарт в исполнении способов передвижения (из которых и складывается техника) – каждый из переходов с одного на другой, как в классическом, так и в свободном стилях должен быть многообразен не в меньшей степени, чем трасса.

Кроме того, каждому спортсмену в одной и той же точке трассы соответствуют свои особенности оптимальной структуры действий, зависящие от его индивидуальных особенностей – функциональных, морфологических, возрастных и половых (в их взаимосвязи). Понятно, что многие из этих особенностей не постоянны, а меняются с возрастом, стажем, квалификацией. То, что оптимально для ребенка, уже будет неприемлемо для взрослого, что годится для второразрядника – не приемлемо для мастера спорта, необходимое при относительно низком состоянии тренированности или при утомлении – уже не неприемлемо в оптимальном состоянии.

Выход из этого парадокса лишь один: не обучать и совершенствовать технику по «гимнастическому» типу, а формировать гибкую систему управления скоростью передвижения, такую, которая автоматически обеспечила бы оптимальные действия в каждой точке трассы. Это означает следующее:

1. Недопустима работа над техникой способов передвижения и техникой гонки в целом в отрыве (без учета и контроля) от скорости хода. Только скорость хода, поведение скорости в полуцикле, цикле, системе циклов и на трассе в целом может служить критерием оптимальности внешней структуры движений, оптимальности «рисунка» хода и их совокупности.

2. Как бы это не затягивало период обучения новичков, недопустимо проводить тренировки в одном и том же месте, нужно стремиться подбирать оптимальные условия хода, удобные для лиц, с которыми ведется работа. Необходимо на всем протяжении тренировочных занятий непрерывно варьировать условиями работы, ставить спортсменов в непривычные условия работы и т.п. Следует больше уделять внимания обучению лыжников принятию нужных решений на различных рельефах местности, с тем, чтобы на соревнованиях выбор правильного действия потребовал минимальное время.

3. Недопустима работа над способами передвижения и их связью только при оптимальном состоянии спортсмена. Наибольшую пользу приносит работа над способами передвижения на фоне выраженного утомления, например в конце тяжелой тренировки. Подчеркнем, что при этом следует вести работу не только над ходами по равнине, но и над способами спусков, подъемов, преодолении трудных неровностей и поворотов. Только такая работа способствует формированию устойчивой к утомлению системы оптимального управления скоростью передвижения.

4. На всех этапах формирования системы управления скоростью передвижения необходимо одновременно с работой по изучению и совершенствованию способов передвижения, переходов и т.п. приучать спортсменов решать тактические задачи, типичные для лыжника на соревнованиях.

5. Работа по формированию и оптимизации системы управления скоростью передвижения должна проводиться на всех, без исключения, тренировках, на протяжении каждой тренировки непрерывно, одновременно с решением всех других задач. Это не означает, однако, что работу должен все время проводить сам тренер. Наибольшую пользу приносит самостоятельная работа, ведущаяся самим спортсменом. Это заставляет его непрерывно сопоставлять параметры деятельности с параметрами скорости, что дает и дополнительный эффект в виде формирования чувства скорости, чувства условий и т.п.

Вышеизложенное позволяет утверждать, что работа над техникой и над специфической ловкостью – это одна и та же работа, различающаяся лишь терминологически.

Список используемой литературы:

1. Авдеев, А. А. Построение тренировочного процесса лыжников спринтеров массовых разрядов в подготовительном периоде годичного цикла : автореф. дис. ... канд. пед. наук / А.А. Авдеев. – Санкт-петербург, 2007. – 20 с.
2. Гилязов, Р.Г. Дополнительные средства и методы тренировки высококвалифицированных лыжников-гонщиков: метод, разработанный для студентов, слушателей фак. повышения квалификации ГЦОЛИФКа / Р.Г. Гилязов. - Москва: Теория и практика физической культуры. - 2000. - №2. - 20 с.
3. Ермаков, В.В. Современные средства и методы специальной подготовки лыжника-гонщика: монография / В.В. Ермаков, А.В. Гурский, В.С. Шевцов. – Смоленск: СГАФКСТ, 2012. – 149 с.
4. Методические основы занятий по лыжной подготовке: Учебное пособие/ С.Г. Калмыков, О.У. Асербеков, А.А. Бирюков; СГАУ им. Н.И. Вавилова.-Саратов: «Амирит», 2017.-108с.
5. Методика обучения технике лыжных ходов в аспекте темпорального фактора/ Калмыков С.Г., Милехин А.В., Пяткина Н.А, Кузнецов Д.А. Учебное пособие, Саратов: ИЦ «Наука», 2014,-100с.
6. Назаренко, Л. Д. Средства и методы развития двигательных координаций / Л. Д. Назаренко. – Москва: Теория и практика физической культуры, 2003. – 258с.
7. Шишкина, А. В. Лыжные гонки XXI века: специальная физическая подготовка квалифицированных лыжников-гонщиков / А. В. Шишкина. – Екатеринбург: УГТУ-УПИ, 2008. – 347 с.

Методические подходы по оценке потребительской лояльности организации**Methodological approaches for assessing the consumer loyalty of the organization****Ежова Валентина Андреевна***магистрант 2 курса**ФГБОУ ВО «Новосибирский государственный университет**экономики и управления «НИИХ»**Россия, г. Новосибирск**E-mail: Valya.ez@mail.ru***Ezhova Valentina Andreevna***2nd year master's student**Scientific adviser: Volovskaya N.M.**FSBEI HE "Novosibirsk State University**Economics and Management "NINH"**Russia, Novosibirsk**E-mail: Valya.ez@mail.ru***Научный руководитель****Воловская Н.М.***Доктор соц. наук, профессор,**зав. кафедрой Социальных коммуникаций и социологии управления**ФГБОУ ВО «Новосибирский государственный университет**экономики и управления «НИИХ»**Россия, г. Новосибирск**E-mail: n.m.volovskaya@edu.nsuem.ru***Scientific director****Volovskaya N.M.***Doctor sots. sciences, professor,**head Department of Social Communications and Sociology of Management**FSBEI HE "Novosibirsk State University**Economics and Management "NINH"**Russia, Novosibirsk**E-mail: n.m.volovskaya@edu.nsuem.ru***Аннотация.**

Статья посвящена изучению и анализу существующих в настоящее время методических подходов, по оценке потребительской лояльности организации. В статье отражаются математические и эмпирические подходы, а также наиболее актуальные методы оценки лояльности потребителей к организации. Основное внимание уделяется рассмотрению различных точек зрения исследователей на то, какой подход способен наиболее точно оценить лояльность потребителей к организации. Кроме того, в статье делается акцент на выявлении общих и специфических элементов каждого из подходов. В ходе исследования было обнаружено, что существует достаточно много разнообразных подходов по оценке лояльности потребителей, каждый из которых по-своему уникален. Также нами была охарактеризована необходимость дальнейших исследований в данной области, так как с каждым днем они набирают всё большую актуальность и значимость для современных организаций.

Annotation.

The article is devoted to the study and analysis of the currently existing methodological approaches for assessing the consumer loyalty of the organization. The article reflects mathematical and empirical approaches, as well as the most relevant methods for assessing consumer loyalty to an organization. The main focus is on examining different points of view of researchers on which approach is able to most accurately assess customer loyalty to the organization. In addition, the article focuses on identifying common and specific elements of each of the approaches. In the course of the study, it was found that there are many different approaches to assessing consumer loyalty, each of which is unique in its own way. We also characterized the need for further research in this area, since every day they are gaining more relevance and importance for modern organizations.

Ключевые слова: Лояльность, потребитель, методические подходы, факторы, оценка.

Key words: Loyalty, consumer, methodological approaches, factors, assessment.

Для современной организации оценка лояльности потребителей к ней является уже не просто желательным условием успешного функционирования компании, а необходимостью. Этот процесс должен рассматриваться как один из важнейших стратегических ресурсов организации, главным образом влияющий на положение компании в рыночной среде. Это обусловлено тем фактом, что с каждым днем возрастает конкуренция за внимание потребителей и в этой конкурентной борьбе каждой организации хочется, как минимум, удержать свою долю рынка.

На сегодняшний момент, ведущими учеными в области изучения потребителей, их взаимодействия с организациями, поведения при покупке товаров или приобретения услуг, а также их место и значение в конкурентной рыночной среде, было разработано ряд специфических методических подходов к оценке и определению потребительской лояльности. Всю совокупность таких методов можно условно разделить на две основные группы: математические и эмпирические метода. Первые, в свою очередь, позволяют математически проанализировать текущую ситуацию и спрогнозировать тенденции изменения в будущем с помощью разного рода схем, диаграмм и индексов, которые позволяют выявлять удовлетворённость, рассчитывать ее факторы, построить кривую лояльности и так далее. В то же время, эмпирические методы позволяют определить наличие лояльности, ее уровень, а также отношение потребителей к организации в качественных характеристиках. Оба этих метода неразрывно связаны друг с другом, и в большинстве случаев, используются в комплексе.

Для того, чтобы проводить исследование потребителей на определение их лояльности, на начальном этапе необходимо определиться с вопросом о том, на кого будет направлено данное исследование. Определение группы целевой аудитории организации, является одним из наиболее важных моментов при реализации любого метода по определению отношения потребителей к товару или услуги. Эту проблему рассматривает Берестенева В.Г., которая пишет: «...на практике, большая часть компаний ориентируется, при проведении исследований потребительской лояльности и разработке программ по ее повышению, на всех представителей возможных потребителей, включая сюда всех действующих клиентов организации и потенциальную целевую аудиторию, при этом не сегментируя ее» [1, с. 26]. По мнению автора, данный подход не является наиболее целесообразным, так как он способствует усложнению разработки методики по оценке потребительской лояльности, а также значительно увеличивает стоимость проведения исследования, при этом снижая его качественность и уменьшает конкретизацию.

В итоге получается так, что маркетологи организации тратят большое количество ресурсов на потребителей, многие из которых, не несут как таковой прибыли компании. Это достаточно серьезная проблема, на которую стоит обратить особое внимание при разработке методологии маркетингового исследования по оценке потребительской лояльности, так как правильная сегментация потребителей и направленность исследования на наиболее значимых для компании потребителей, позволит минимизировать издержки и максимизировать пользу от его проведения.

Помочь современным компаниям в сегментации потребителей могут набирающие всё большую популярность CRM системы, которые можно настроить под потребности организации таким образом, чтобы в них отображались все необходимые данные о клиентах. Главными задачами таких систем, по мнению Ивановой И.А., являются: «построение единой клиентской базы, оптимизация информационных потоков, повышение эффективности деятельности персонала организации (менеджеров по работе с клиентами, маркетологов) и отслеживание истории взаимоотношений клиента с организацией» [4, с. 1368]. Кроме того, такие системы позволяют отследить сколько покупок было совершено клиентом, за какой промежуток времени, какая периодичность повторных покупок и что его на них мотивировало.

Далее, после конкретизации целевой аудитории маркетингового исследования по оценке потребительской лояльности в организации, необходимо определиться с методом его проведения. Как считает Винчук О.Ю. наиболее приемлемым методом, используемым всё чаще в последнее время, является метод прогнозирования сценариев. На эту тему автор пишет: «Особую значимость применение данного метода имеет при оценке стратегических маркетинговых перспектив развития производственных компаний в области оценки и прогнозирования удовлетворенности клиентов, что определяет эффективность их деятельности на конкретном рынке» [2, с. 20].

Для разработки сценария развития компании, первым делом появляется необходимость формирования алгоритмов исследования факторов внешней среды, которые позволяют сформировать стратегию дальнейшего развития компании учитывая все многообразие изменяющихся условий. Наиболее важными факторами внешней среды, в таком случае, будут выступать такие маркетинговые показатели как состояние удовлетворённости и лояльности клиентов, для определения которых, в настоящее время существует множество методов. Кроме того, Винчук О.Ю. пишет о том, что: «на практике, данная методика реализуется чаще всего с помощью опроса потребителей, в результате которого все они сегментируются на три подгруппы: «критиков» или не довольных клиентов, которые негативно относятся к компании, могут оставлять отрицательные отзывы и никогда не посоветуют ее своим знакомым; «нейтралов», которые не привержены компанией, но были так или иначе удовлетворены ее продуктом и «промоутеров» или лояльных клиентов, которые не только сами положительно относятся к организации, но и будут советовать ее своим знакомым и в случае необходимости всегда предпочтут ее конкурентам» [2, с. 20].

Иным подходом по оценке потребительской лояльности, является математический подход. Методики, основанные на таком подходе, являются наиболее современными и позволяют максимально точно определить показатели потребительской лояльности к организации, даже несмотря на то, что на сегодняшний момент до сих пор четко не определены критерии, по которым можно измерить отношение потребителей.

О данном подходе пишет Галлямова И.Р., которая рассматривает его в рамках специализированной аналитической платформы Deductor, которая позволяет оценить потребительскую лояльность с помощью факторного и кластерного анализа. Факторный анализ заключается в соотношении количества и важности факторов к возможным вариантам выбора. Платформа Deductor, по мнению автора, способна упростить работу с факторным анализом. Сам процесс, в данном случае реализуется следующим образом: «Для факторного анализа берутся исходные данные (матрица), происходит преобразование исходной матрицы и расчет собственных чисел. С точки зрения геометрического смысла в исходном пространстве геометрические оси подвергаются повороту. В итоге образуется новый фактор, образующийся каждой осью. Для каждого фактора рассчитывается значимость в новом пространстве признаков. Благодаря сокращению размерности будут оставлены только новые факторы с высокой значимостью. Затем, посредством специальных формул высчитываются коэффициенты значимости оставшихся факторов, на основании определения которых будет проводиться дальнейшая работа. После выявления наиболее важных факторов, следующим этапом является рассмотрение их с помощью карты Кохонена, которая является хорошим механизмом кластеризации данных. Она позволяет отображать результаты в виде компактных и двумерных карт для интерпретации данных» [3, с. 12].

Иными словами, математические методики оценки потребительской лояльности к организации направлены скорее на количественное измерение разного рода показателей, которые позволяют определить общей уровень отношения потребителей к организации. При этом не учитываются мнения конкретных пользователей, а также нет возможности четко определить конкретные потребности клиентов. Кроме того, большой сложностью также является первоначальное определение оценочных факторов, неправильное

представление о которых, может подставить под сомнение весь исход маркетингового исследования. Для того, чтобы избежать этого, рекомендуется на начальном этапе провести эмпирическое исследование на потребительской аудитории, которое как раз будет направлено на определение факторов.

Козлова О.А., анализируя способы оценки потребительской лояльности к организации, пишет о том, что для разработки программы по оценке вовлеченности потребителей наиболее подходят следующий алгоритм действий:

1. «Определение целевой аудитории организации;
2. Оценка уровня вовлеченности потребителей, с помощью методов Gallup и показателя ER в социальных сетях;
3. Формулирование целей программ вовлеченности;
4. Выбор способов взаимодействия с потребителями (например, опрос потребителей);
5. Выбор метода вовлеченности потребителей;
6. Оценка эффективности» [5, с. 69].

Представленный выше алгоритм, структурирует подход к формированию потребительской лояльности в организации и позволяет действовать планомерно при составлении программы маркетингового исследования потребительской вовлеченности. Важной особенностью такой классификации этапов анализа потребительской лояльности является то, что в ней предусмотрен такой элемент, как оценка эффективности. Именно он позволяет организации определить, в верном ли направлении проводится маркетинговая работа, а также, при необходимости скорректировать дальнейшую деятельность для того, чтобы в последствии тратить ресурсы организации с большей продуктивностью.

О методологии оценки внутренней эффективности маркетинга по управлению лояльностью к организации пишет Комаров С.В. Анализируя различные факторы, влияющие на клиентоориентированность, автор приходит к мнению о том, что: «...значимое влияние на клиентов оказывают психологические, эмоциональные и экономические составляющие деятельности сотрудников компании. Именно эти факторы определяют качество и продуктивность работы персонала, от которых зависит ценность продаваемого продукта или оказываемой услуги. Чем выше ценностные показатели, тем положительнее к организации относится потребитель, что свидетельствует его лояльности» [6, с. 195].

В итоге, напрашивается вывод, что для того, чтобы управлять потребительской лояльностью необходимо определить взаимосвязь внешнего маркетинга и лояльности клиентов. В этой связи, возникает проблема в том, что на сегодняшний момент, нет таких методик оценки внутреннего маркетинга, которые бы выстраивали его взаимосвязь с внешним и учитывали бы его влияние на рынок.

Также Комаров С.В. в ходе своего исследования предположил, что: «действенной может оказаться методика по оценке потребительской лояльности к организации с помощью корреляции между индексом лояльности сотрудников к фирме с индексом потребительской удовлетворённости. В результате исследования автор подтверждает свою гипотезу и констатирует тот факт, что имеется наличие прямой взаимосвязи улучшения отношения сотрудников к фирме с увеличением лояльных клиентов» [6, с. 195].

Этот вывод позволяет нам говорить о том, что для полноценной оценки потребительской лояльности, необходимо также учитывать внутренние факторы организации, такие как лояльность и удовлетворённость персонала, так как они имеют прямую зависимость с такими же факторами потребителей. Благодаря чему мы приходим к выводу о том, что для того, чтобы компании быть более клиентоориентированной и пользоваться лояльным отношением со стороны клиентов, ей необходимо обращать большое внимание на своих сотрудников,

работать над их положительным отношением к фирме, выстраивая для них благоприятные условия туда и формируя корпоративную культуру.

Проанализировав методики, представленные выше, можно сказать о том, что на сегодняшний момент исследователями представлено достаточно много методических подходов к потребительской лояльности. Каждый из них, учитывает какие-либо свои аспекты потребительского отношения. Выбор в пользу конкретной методики, обуславливается потребностями фирмы, ее масштабом, особенностями целевой аудитории и корпоративной культуры, а также основными целями организации. В то же время, проанализировав другие теоретические подходы к методам оценки отношения потребителей, представленные выше, можно сказать, что несмотря на такое разнообразие методологических теорий, в настоящий момент, все ещё есть малоизученные аспекты потребительской лояльности, анализ которых актуален, что обуславливает значимость проведения исследования в данном направлении.

Список используемой литературы:

1. Берстенева В. Г. Теоретические и прикладные основы процесса борьбы за лояльность клиентов// Индустриальная экономика. 2018. №3. с. 25-28.
2. Виничук О. Ю. Влияние оценки уровней удовлетворенности и лояльности клиентов на разработку сценариев развития компании на рынке B2B// Практический маркетинг. 2020. №7 (281). с. 19-26.
3. Галлямова И. Р. Математическое обеспечение при решении задачи управления программой лояльности // Достижения науки и образования. 2018. №8 (30). с. 11-13.
4. Иванова И.А., Итяйкина А.С. Моделирование оценки систем управления взаимоотношениями с клиентами организации // Экономический анализ: теория и практика. 2018. №7 (478). с. 1367-1378.
5. Козлова О. А., Садыкова Д. Р. Оценка и разработка программ вовлеченности потребителей в маркетинговой деятельности организаций // Вестник СИБИТа. 2020. №3 (35). с. 67-74.
6. Комаров С.В., Григорьева А.С. Методика оценки внутреннего маркетинга компании и управление клиентоориентированностью // Вестник ПНИПУ. Социально-экономические науки. 2019. №2. с. 192-203.
7. Корсунова Н. Н. Методики оценки уровня лояльности корпоративных клиентов российских банков к новым банковским продуктам // Вестник Академии знаний. 2020. №2 (37). с. 440-442.

Особенности правового статуса органов местного самоуправления**Peculiarities of the legal status of local authorities*****Петров Владимир Владимирович****студент Института права Башкирского государственного университета,
Уфа, Россия
vla.2307.petrov@yandex.ru****Petrov Vladimir Vladimirovich****Student at the Institute of Law, Bashkir State University,
Ufa, Russia
vla.2307.petrov@yandex.ru****Научный руководитель:******Аминов Ильдар Ринатович****доцент кафедры государственного права
Института права Башкирского государственного университета,
к.ю.н., доцент,
Уфа, Россия
aminov76@mail.ru****Scientific advisor:******Aminov Ildar Rinatovich****Associate Professor of State Law Department
Institute of Law, Bashkir State University,
PhD in law, Associate Professor,
Ufa, Russia
aminov76@mail.ru***Аннотация.**

Данная статья направлена на углубленный анализ и изучение некоторых вопросов, связанных с правовым статусом органов местного самоуправления в Российской Федерации. В статье делается акцент на содержании нормативных и правовых основ правового статуса органов местного самоуправления. Автором была проведена комплексная работа над правовыми и доктринальными источниками, в частности с основами регламентации правового статуса органов местного самоуправления в Российской Федерации. Актуальность и ценность данной статьи подкрепляется «молодостью» муниципального права как отрасли права и ее активным развитием в России, что открывает широкий простор для исследования данной отрасли права и отдельных ее структурных элементов.

Annotation.

This article aims at in-depth analysis and study of some issues related to the legal status of local self-government bodies in the Russian Federation. The article focuses on the content of the normative and legal foundations of the legal status of local self-government bodies. The author has carried out a complex work on legal and doctrinal sources, in particular on the basics of regulation of the legal status of local authorities in the Russian Federation. The relevance and value of this article is reinforced by the "young age" of municipal law as a branch of law and its active development in Russia, which opens up a wide scope for research on this branch of law and its individual structural elements.

Ключевые слова: правовой статус; местное самоуправление; органы самоуправления; субъект права; муниципальная власть; публичная власть; местная администрация.

Key words: legal status; local government; self-governing bodies; subject of law; municipal authority; public authority; local administration.

Смысл наличия власти в государстве – гарантия безопасности его граждан. Поэтому одна из важнейших задач федерального центра в обозримом будущем продемонстрировать населению регионов России свою необходимость. В свою очередь региональные власти в федеративном государстве также имеют свой специфический круг вопросов, касающихся удовлетворения потребностей граждан .

Местное самоуправление максимально приближено к населению, она является первичной ячейкой организации публичной власти, поэтому сбои и недостатки в работе органов местного самоуправления негативно отражаются на всем обществе, а, следовательно, на всем государстве в целом [2, С. 29].

По итогам многолетних преобразований законодательства и общества в России можно проследить создание устойчивой, сформированной вертикали власти, состоящей из трех основных звеньев: федеральные органы власти, органы власти субъектов РФ, органы местного самоуправления. Полномочия данных органов разделены не только в порядке соподчиненности, но и в так называемой «горизонтальной» плоскости, в которой органы власти не подчинены друг другу и различаются лишь по сфере осуществления своей деятельности и компетенций. Особенно сильно горизонтальное взаимодействие проявляется среди органов власти, которые имеют исполнительно-распорядительные функции – данную особенность мы затронем чуть позже.

Нельзя не отметить устойчивость и эффективность системы федеральных и региональных органов власти: на это во многом повлияли многочисленные реформы, регулярные уточнения их компетенции и полномочий. Данные реформы и уточнения тоже производились неспроста: высшие органы власти России после распада СССР предприняли огромное количество мер по преобразованию государственного управления, его приоритетов и методов под новые реалии и динамично меняющееся общество. Именно поэтому в нынешнее время федеральные и региональные органы власти не требуют каких-либо значительных реформ и, в принципе, как мы отметили выше, составляют весьма устойчивую и стабильную структуру. Однако во время преобразований «верхушки» нашей вертикали власти не было уделено должного внимания органам местной власти, притом, что местное самоуправление – один из самых молодых и неразвитых государственных институтов России. Именно поэтому мы все еще можем наблюдать значительные преобразования в законодательстве, связанным с местным самоуправлением, значимым последствием которых стала некая правовая неопределенность статуса органов местного самоуправления, а также их структурных подразделений.

Углубляясь в вопрос, необходимо отметить, что для понимания и толкования правовых норм необходимо, чтобы была формальная определенность и корректность каждого термина, употребленного в законе; каждый участник правоотношений должен понимать, какой смысл несет то или иное слово в норме права. Если же законодатель не дает точных формулировок использованных терминов, излагает идею нормы двояко и смутно, допускает определенные коллизии в различных нормативных актах, это неизбежно ведет к проблемам с правоприменением. Анализируя правовой статус органов местной власти, органы, которые занимаются правоприменением, сталкиваются с недостатком и расплывчатостью дефиниций, содержащихся в нормативных актах. Безусловно, в законе присутствует официальное определение органа местного самоуправления (далее в тексте будет встречаться сокращение: ОМСУ), однако помимо данного, вполне понятного и внятно изложенного определения, законодатель также применяет другие нормативные формулировки: например, «органы территориального общественного самоуправления», «отраслевые и территориальные органы местной администрации» и так далее. При этом законодатель не дает расшифровки введенных им дефиниций, оставляя правоприменителя в недоумении и с необходимостью самому додумывать правовое значение данных формулировок. Все это неизбежно ведет к вольностям в трактовке законодательства и путанице в юридической практике, что никак нельзя назвать положительной стороной российского права и муниципального законодательства, в частности.

Возвращаясь к правовому статусу органов местного самоуправления, стоит отметить, что эта дефиниция также не имеет конкретного нормативного определения от законодателя, потому ноша толкования и разъяснения ложится на правовую доктрину муниципального права, в которой правовой статус ОМСУ представляет собой по большей части эдакий гибрид органа власти на локальном уровне и активного участника публичных и частных

правовых отношений. В результате этого государственные органы, издающие и применяющие нормы права, активно используют данную трактовку в своей деятельности, и это лишь укрепляет нежелание законодателя создать формально определенную дефиницию – ведь уже много лет применяется доктринальное определение, которое закрепилось в обществе и юридической практике.

Существует множество мнений о правовом статусе ОМСУ и его природе. Одни ученые настаивают на позиции, что правовой статус местных органов власти по большей части состоит из публично-правовых элементов, так как ОМСУ являются органами публичной власти, что закреплено в Конституции РФ; их оппоненты, напротив, считают, что ключевую роль при идентификации правового статуса оных играют элементы частно-правовых отношений, так как ОМСУ активно участвуют в гражданском обороте и являются особым субъектом в системе гражданского права, осуществляя финансово-хозяйственную деятельность [1, с. 87-91]. Однако, по мнению третьих ученых-правоведов, не стоит категорично характеризовать правовой статус ОМСУ как публичный или частный, и было бы корректным заметить двойственность его природы, объединив вышеизложенные мнения в единую теорию. Подтверждением этого мы можем считать тот факт, что в российском законодательстве обязательной для всех органов муниципальной власти, обладающих статусом юридического лица, организационно-правовой формой является муниципальное казенное учреждение (далее - МКУ), на чем мы подробнее остановимся в ходе дальнейшего анализа.

Для продолжения исследования нам необходимо обратить пристальное внимание на Федеральный закон от 6 октября 2003 г. N 131-ФЗ "Об общих принципах организации местного самоуправления в Российской Федерации". Из его положений мы узнаем, что органы местного самоуправления как органы публичной власти избираются либо непосредственно жителями (населением муниципального образования), либо образуются его представительным органом, а также наделяются собственными полномочиями по решению вопросов местного значения (ч. 1 ст. 2). Также, в ФЗ мы находим подтверждение того, что ОМСУ наделены правами юридического лица, а именно, МКУ, так как это единственная организационно-правовая форма, доступная им, что мы отмечали выше. Данные юридические лица должны регистрироваться в государственном реестре в качестве юридических лиц для получения возможности выполнять определенные исполнительно-управленческие задачи и полномочия (ч. 2 ст. 41). Одним из структурных элементов ОМСУ, который закреплен в уставе муниципального образования, является местная администрация, которая исполняет функциональные и территориальные функции (ч. 8 ст. 37), при этом органы местной администрации создаются представительным органом муниципального образования в качестве самостоятельных юридических лиц (ч. 3 ст. 41).

При изучении вышеизложенных норм несложно запутаться во всех положениях, которые буквально наслаиваются друг на друга и составляют некую цепочку из внешне идентичных элементов: согласно закону, одинаковые по организационно-правовой форме юридические лица одновременно и самостоятельные участники правоотношений в сфере местной власти, и структурные подразделения таких участников правоотношений. Наличие данной конструкции, закрепленной в законодательстве, вызывает непонимание мотивов и целей законодателя. При этом в других отраслях российского права такие ситуации не то, что не допускаются – они запрещены (например, в ФЗ «Об обществах с ограниченной ответственностью»). К тому же мы должны учитывать тот факт, что ОМСУ и местной администрации являются участниками гражданских правоотношений (оборота).

Перейдем к еще одной особенности правового статуса ОМСУ. Таковой, по нашему мнению, можно считать специфическое положение контрольно-счетного органа муниципального образования. На данный орган законодателем возложена важная функция внешнего финансового контроля при представительном органе муниципального образования, при этом создание вышеуказанного органа отнесено к полномочиям самого

муниципального образования и является его правом, а не обязанностью, что закреплено в федеральном законе. Это значит, что представительный орган муниципального образования может и не создавать контрольно-счетный орган, хотя его создание существенно облегчает контроль финансово-бюджетной сферы при местном самоуправлении. Особенное положение контрольно-счетного органа муниципального образования в системе ОМСУ специально выделяется вышеуказанным законом: согласно нему, не предусмотрена возможность создания иных органов внешнего финансового контроля в системе местного самоуправления, кроме контрольно-счетного органа.

Также стоит отметить, что, согласно закону, контрольно-счетный орган муниципального образования в соответствии с уставом муниципального образования и (или) нормативным правовым актом представительного органа муниципального образования может обладать правами юридического лица. Таким образом, в отличие от контрольно-счетных органов субъектов Российской Федерации, которые в любом случае по закону должны иметь статус юридического лица, контрольно-счетные органы муниципальных образований могут обладать таким статусом только если требование об этом имеется в уставе муниципального образования или же в другом нормативном правовом акте представительного органа муниципального образования. Этот факт в очередной раз подчеркивает специфичность правового статуса данного органа местного самоуправления.

Таким образом, подводя итог, мы можем сделать вывод, что правовой статус органов местного самоуправления имеет ряд особенностей и отличий от тех же органов федеральной власти и органов государственной власти субъектов Российской Федерации. Данные особенности позволяют нам рассматривать органы местного самоуправления как специфический, особый субъект публичной власти в России и российского права в целом, что дает нам безграничный простор для исследования, анализа и изучения этой сферы муниципального права.

Список использованной литературы:

1. Аминов И.Р., Государственно-правовые проблемы модернизации российских регионов // Правовое государство: теория и практика. 2016. № 1 (43). С. 57.
2. Аминов И. Р. Юридические коллизии нормативных правовых актов местного самоуправления. // Вестник Уфимского юридического института МВД России. 2015. №3 (69). 29 с.
3. Волков В.В. Статус юридического лица для органов местной администрации. Вопрос целесообразности // Бюджет. 2013. N 6.
4. Селихова О.Г. Особенности правового статуса органов местного самоуправления // Российский юридический журнал. 2016. N 5 (110). С 123-124.
5. Резер Т.М. Правовое обеспечение государственного и муниципального управления // Екатеринбург: Изд-во Урал. ун-та, 2019. — 116 с

Особенности протекания конфликта в среде осужденных**Features of the conflict in the environment of convicts****Галич Т.В.,**

*доцент кафедры психологии
и педагогики профессиональной деятельности
ФКОУ ВО «Владимирский юридический
институт федеральной
службы исполнения наказания»,
кандидат психологических наук
Владимир, Россия
livvah@mail.ru*

T.V. Galich,

*prof. of Psychology and Pedagogy
of Profession Activity
in the Penal System Department
of VLI of the FPS of Russia
PhD (Psychology)*

Аннотация.

В статье поднимается проблема пенитенциарного конфликта. Конфликты в исправительных учреждениях являются неотъемлемым элементом практики деятельности исправительного учреждения. С одной стороны, причиной возникновения конфликтов является информационная и территориальная закрытость исправительного учреждения, давление требований режима и регламентация жизни, рутинность и монотонность существования, неоднородность состава осужденных. С другой стороны, причиной конфликтов служат субъективные факторы, к которым можно отнести наличие акцентуаций и патологий характера осужденных, отсутствие навыков управления эмоциями, тяжелые эмоциональные переживания, отсутствие опыта саморегуляции. Как показало проведенное исследование, ситуация отбывания наказания отличается для осужденных, отбывающих наказание в первый раз и тех, кто уже имеет несколько судимостей. Первое отличие состоит в том, что первая группа осужденных остро воспринимает сам факт отбывания наказания, видит проблему в потере авторитета и социальных связей, решение своих проблем перегадывают на администрацию. Вторая группа более ориентирована на комфорт и бытовое благоустройство и считает, что осужденные должны сами прилагать усилия для решения проблем. Осужденные, которые имеют первую судимость, чаще выбирают такие стили поведения в конфликте как избегание и приспособление, поскольку не чувствуют в себе уверенности для решения конфликтной ситуации. Осужденные, осужденные не в первый раз, чаще выбирают соперничество и избегание, поскольку уже уверенно чувствуют себя в исправительном учреждении, но в некоторые конфликты предпочитают просто не вмешиваться. Сотрудничество как стратегия поведения в конфликте не пользуется популярностью ни в первой, ни во второй группе, так как этот стиль поведения направлен на конструктивное изменение внешних условий, а среда исправительного учреждения и вся уголовно-исполнительная система не может быть изменена. Перед сотрудниками исправительных учреждений стоит задача профилактики развития конфликтов через снижение социального напряжения, улучшение социально-психологического климата, развитие коммуникативных навыков осужденных и сотрудников.

Annotation.

The article raises the problem of the penitentiary conflict. Conflicts in correctional institutions are an integral part of the practice of the correctional institution. On the one hand, the cause of conflicts is the informational and territorial closeness of the correctional institution, the pressure of regime requirements and regulation of life, the routine and monotony of existence, the heterogeneity of the composition of convicts. On the other hand, the cause of conflicts are subjective factors, which include the presence of accentuations and pathologies of the nature of convicts, lack of emotion management skills, severe emotional experiences, lack of experience in self-regulation. As the study showed, the situation of serving a sentence is different for convicts serving a sentence for the first time and those who already have several convictions. The first difference is that the first group of convicts acutely perceives the very fact of serving a sentence, sees the problem in the loss of authority and social ties, the solution of their problems is assigned to the administration. The second group is more focused on comfort and home improvement and believes that convicts themselves should make efforts to solve problems. Convicts who have a first criminal record are more likely to choose such styles of behavior in conflict as avoidance and adaptation, because they do not feel confident in themselves to resolve a conflict situation. Convicts, convicted not for the first time, often choose rivalry and avoidance, because they already feel confident in a correctional institution, but they simply prefer not to interfere in some conflicts. Cooperation as a strategy of behavior in conflict is not popular either in the first or in the second group, since this style of behavior is aimed at a constructive change in external conditions, and the environment of the correctional institution and the entire penal system cannot be

changed. Correctional officers face the task of preventing the development of conflicts through reducing social tension, improving the socio-psychological climate, and developing the communication skills of convicts and employees.

Ключевые слова: конфликт, осужденные, исправительное учреждение, пенитенциарный конфликт, стратегии поведения в конфликте, уголовно-исполнительная система.

Key words: conflict, convicts, correctional institution, penitentiary conflict, strategies of behavior in conflict, penal enforcement system.

Конфликт является неотъемлемым элементом функционирования исправительного учреждения. Высокий уровень конфликтного взаимодействия приводит к тому, что ухудшается социально-психологический климат в исправительном учреждении, повышается уровень нарушений режима и противоправного поведения осужденных, а также развивается риск возникновения массовых беспорядков.

Поэтому своевременная реакция администрации на конфликт, а также профилактическая работа по предупреждению негативных последствий конфликта имеет высокую важность.

Проблема состоит в том, что сегодня в пенитенциарной практике, во-первых, крайне мало надежных психолого-педагогических инструментов воздействия на поведение и процессы общения осужденных, во-вторых, подавляющее количество сотрудников не обладает соответствующим уровнем компетентности в профилактике и разрешении конфликтных ситуаций.

Следует отметить, что конфликты, возникающие среди осужденных, имеют свою специфику, которая обуславливается объективными и субъективными условиями отбывания наказания. К объективным факторам относятся:

- искусственное ограничение прав и свобод личности, закрытость жизненного пространства осужденных;
- особая регламентация жизни осужденных, рутинность и однообразие жизнедеятельности, потеря социальной автономии;
- невозможность соблюдать свои личные границы, публичность, вынужденное социальное отчуждение;
- неоднородность состава лиц, отбывающих наказание, наличие среди них людей с акцентуациями и патологиями характера, отсутствие возможности выбора круга общения.

Действие указанных причин напрямую связано с характерологическими особенностями осужденных и социально-психологическими характеристиками субкультуры исправительного учреждения. К примеру, в настоящее время в местах лишения свободы содержится значительное количество молодых людей, в недалеком прошлом являвшихся членами сообществ с устойчивыми криминальными ценностями и стандартами поведения. Это уже само по себе стимулирует агрессивные тенденции при разрешении тех или иных вопросов, возникающих в период отбывания наказания.

Для выявления особенностей поведения осужденных в конфликте нами было проведено исследование на базе исправительных учреждений УФСИН России по Республике Коми.

В экспериментальном исследовании принимали участие 50 осужденных в возрасте от 26 до 55 лет, содержащихся в разных отрядах. Для выявления динамики стилей поведения в конфликтных ситуациях, возникающих между осужденными, мы разделили их на две равных группы (по 25 человек) на основании отбытого ими срока наказания:

- 1 группа - осужденные, впервые отбывающие наказание в местах лишения свободы.
- 2 группа - осужденные, ранее отбывавшие уголовные наказания в виде лишения свободы;

Результаты исследования показали, что при возникновении конфликтной ситуации, большой процент осужденных второй группы стремятся к такой форме поведения, как соперничество. На наш взгляд, это

обусловлено тем, что осужденные, ранее отбывавшие наказание в исправительных учреждениях, более остро воспринимают возникающие конфликтные ситуации, они чаще всего не желают решать их мирно, так как у данных осужденных присутствует атмосфера недоверия друг к другу, повышенная тревожность, подозрительность и озлобленность не только на ближайшее их окружение, но и на весь мир в целом. Таким образом, для осужденных второй группы соперничество является стереотипом поведения в разрешении конфликтных ситуаций.

Таблица 1. Ведущие стратегии поведения в конфликте у осужденных 1 и 2 группы

ШКАЛЫ	1 ГРУППА	2 ГРУППА
Соперничество	5%	70%
Приспособление	60%	10%
Компромисс	10%	10%
Избегание	15%	5%
Сотрудничество	10%	5%

Для осужденных первой группы характерен низкий процент соперничества, так как данная категория осужденных впервые находятся в местах лишения свободы, полностью не зная всех «тюремных законов», поэтому они испытывают страх быть наказанными.

С помощью такого стиля, как приспособление из конфликтных ситуаций во 2 группе стараются выходить 10% осужденных, а во 1 группе-60%. Полученные результаты означают, что такое количество испытуемых осужденных в возникшей конфликтной ситуации могут пожертвовать собственными интересами ради интересов других. Для осужденных первой группы высокие результаты могут быть обусловлены их боязнью конфликтовать друг с другом, особенно если конфликт возникает с осужденным, который в криминальной среде обладает определенным авторитетом. Разница в результатах между первой и второй группами объясняется тем, что осужденные 2 группы менее настроены уступать, соглашаясь или жертвовать своими интересами, так как они считают себя более уверенными и психологически устойчивыми в окружающей их криминальной среде.

К компромиссу в обеих группах приходят 10% осужденных, что говорит о том, что испытуемые осужденные стремятся урегулировать разногласия при взаимных уступках. В этом плане этот стиль несколько напоминает стиль сотрудничества, однако осуществляется на более поверхностном уровне, так как осужденные в чем-то уступают друг другу. Этот стиль наиболее эффективен, обе стороны хотят одного и того же, но знают, что одновременно это невыполнимо. Компромисс позволяет сохранить взаимоотношения между конфликтующими осужденными и получить хоть что-то, чем все потерять.

Также исследования показали, что тестируемые осужденные в возникшей между ними конфликтной ситуации стремятся прийти к альтернативе, полностью удовлетворяющей интересы обеих сторон, а именно к сотрудничеству (1 группа-10%, 2 группа-5%). Данные результаты говорят о том, что осужденные первой группы более настроены сотрудничать, и стараются отстаивать свои интересы, не учитывая интересы других осужденных. А результаты второй группы объясняются боязнью оказания прямого или косвенного психологического давления на них (оскорбления, угрозы, шантаж), намеренного причинения материального ущерба и физического насилия, а также психологической неготовностью осужденных к конфликту, так как они впервые оказались в условиях лишения свободы. Нередко путь к сотрудничеству лежит через компромисс.

Стиль избегания реализуется обычно, когда затрагиваемая проблема не столь важна для осужденных, они не отстаивают свои права, не сотрудничают ни с кем для выработки решения проблемы и не хотят тратить время и силы на ее решение, просто уклоняются от разрешения конфликта. Результаты исследования показали, что во второй группе конфликтную ситуацию избегают 5% осужденных, а в первой -15%. Осужденные первой группы чаще избегают конфликты, потому что, во-первых, они уверены, что не смогут решить конфликт в свою

пользу, во-вторых, хотят выиграть время для того, чтобы заручиться чье-либо поддержкой, либо получить дополнительную информацию, в-третьих, у них мало власти для решения проблемы и, в-четвертых, попытка разрешить конфликт немедленно может только ухудшить ситуацию.

Не следует думать, что этот стиль является бегством от проблемы или уклонением от ответственности. В действительности уход или отсрочка может быть вполне подходящей реакцией на конфликтную ситуацию, так как за это время она может разрешиться сама собой, или вы сможете заняться ею позже, когда будут больше готовы к этому.

Исследование отношение к конфликту в среде осужденных двух групп позволило сделать следующие выводы.

У осужденных первой группы социальное мышление более всего направлено на боязнь потерять свой авторитет среди основной массы осужденных, а на второе место они выдвигают утрату социально-полезных связей, особенно с близкими родственниками. Суть своей главной проблемы они обозначают как отчужденность и переживание ненужности и одиночества. Причиной возникновения проблемы они видят в своем неправильном поведении и длительности срока отбывания наказания. Выход из проблемы для них состоит в том, чтобы как можно скорее освободиться. Также, осужденные этой группы предают значение негативному восприятию их личности со стороны других осужденных и считают, что ответственность за решение их проблем несет администрация. Таким образом, можно предположить, что в этой группе есть риск развития конфликтов с администрацией учреждения, а спровоцировать их могут субъективные переживания осужденных, трудные эмоциональные переживания.

Среди осужденных второй группы особую актуальность приобретает нехватка комфортных бытовых условий и риск неправомерных действий администрации, риск безразличного отношения со стороны персонала исправительного учреждения. Возможности решения проблемы они видят в наличии властных полномочий и финансовых средств. В этой группе осужденных ответственность за решение проблем возложена на самих осужденных, и они готовы советовать тем, кто мог бы оказаться на их месте отстаивать свои права, добиваться решения своих проблем.

В этой группе мы можем прогнозировать конфликты, которые носят конструктивный характер и имеют в своей основе объективные причины.

В данном случае мы тоже видим, что осужденные не ставят проблему возникновения конфликтных ситуаций в их среде на первый план. Это может объясняться тем, что осужденные, которые отбывают уголовное наказание впервые более остро воспринимают ту атмосферу и ту обстановку, которые царят в местах лишения свободы, чем те осужденные, которые уже побывали в этой среде и полностью знакомы с этим.

В плане практических рекомендаций важно обращать внимание на профилактику конфликта. Основное направление профилактики заключается в постоянном снижении социального напряжения внутри исправительного учреждения. Это осуществляется с помощью вовлечения осужденных в различного рода мероприятия, спортивного и творческого характера, а также проведением индивидуальных и групповых психолого-педагогических мероприятий. Профилактическое влияние также заключается в предупреждении развития процесса возникновения и последующего закрепления деструктивных моделей общения, негативных стереотипов и оценочных суждений, намерений и искаженных представлений осужденных.

Обращая внимание на первые признаки конфликта, администрация учреждения не только снимает его развитие, но и обучает осужденных и сотрудников продуктивным моделям поведения в конфликте.

В случае развития конфликтной ситуации возникает высокая опасность того, что она быстро распространится среди осужденных и выйдет из-под контроля, что может привести к открытому противостоянию с администрацией исправительного учреждения и групповым эксцессам.

Список используемой литературы:

1. Детков А. П. Теоретические обоснования причинности возникновения пенитенциарных конфликтов // Прикладная юридическая психология, № 1, 2012, С. 152-163.
2. Керимов М.М. Специфика пенитенциарного конфликта // Евразийский научный журнал, № 5, 2016, С. 424-426.
3. Конфликтология: Учебник /Под ред. А.Я. Кибанова. - М.: Норма, 2006. - С. 41.
4. Пиюкова С. С. Профилактика конфликтов в пенитенциарном социуме // Вестник Самарского юридического института. 2019. №4 (35). URL: <https://cyberleninka.ru/article/n/profilaktika-konfliktov-v-penitentsiarnom-sotsiуме> (дата обращения: 26.11.2021).
5. Ярычев Н.У. Теоретико-методологические подходы к изучению сущности и природы конфликта: особенности современной интерпретации // Известия высших учебных заведений. Северо-Кавказский регион. Серия: Общественные науки. 2009. № 5. - С. 17-22.
6. Ярычев Н.У. Концепция развития конфликтологической культуры учителя в самообучающейся организации / диссертация на соискание ученой степени доктора педагогических наук / ГОУВПО "Южно-Уральский государственный университет". Челябинск, 2011.

Оценка кадровой составляющей экономической безопасности предприятия**Assessment of the personnel component of the economic security of the enterprise****Спиридонова Д.М.***студент специальности
«Экономическая безопасность»
БашГУ
Россия, Уфа***Spiridonova D.M.***student of the specialty
"Economic security"
Bashgu
Russia, Ufa***Научный руководитель:****Ханова И. М.***кандидат экономических наук, доцент
БашГУ
Россия, Уфа***Scientific supervisor:****Khanova I. M.***Candidate of Economic Sciences, Associate Professor
Bashgu
Russia, Ufa***Аннотация.**

В статье рассматривается кадровая безопасность и его взаимосвязь с экономической безопасностью предприятия. Представлена оценка кадровой безопасности на примере предприятия нефтегазовой промышленности. Для обеспечения кадровой безопасности предприятия предложено планирование карьеры на основе кадрового резерва.

Annotation.

The article deals with personnel security and its relationship with the economic security of the enterprise. To ensure the personnel security of the enterprise, career planning based on the personnel reserve is proposed.

Ключевые слова: экономическая безопасность, кадровая безопасность, индикаторы кадровой безопасности, кадровый риск, пороговые значения.

Key words: economic security, personnel security, indicators of personnel security, personnel risk, threshold values.

Важнейшей составляющей экономической безопасности любого предприятия является кадровая безопасность. Оценка кадровой составляющей в настоящее время очень актуальна, ведь это один из основных факторов обеспечения финансовой стабильности и устойчивости на рынке. Устойчивое состояние организации определяет выбор соответствующих методов управления, мероприятий по совершенствованию направлений обеспечения экономической безопасности организации.

Процесс обеспечения кадровой безопасности можно понимать как защиту жизненно важных интересов организации в сфере управления персоналом, а также процесс предотвращения негативных воздействий на экономическую безопасность предприятия за счет рисков и угроз, связанных с персоналом, его интеллектуальным потенциалом и трудовыми отношениями в целом. Процесс обеспечения кадровой безопасности требует комплексной работы, основывающейся на оценке текущего уровня кадровой безопасности.

Выбор индикаторов кадровой безопасности осуществляется индивидуально, так как при этом необходимо учитывать цели оценки, финансовые возможности, факторы влияния внутренней и внешней среды

конкретного предприятия. Анализ литературы позволяет выделить индикаторный и интегральный подходы при оценке кадровой безопасности организации. При этом второй подход позволяет согласовать всю совокупность показателей, характеризующих различные стороны обеспечения кадровой безопасности.

Интегральный метод оценки основан на построении «древа свертки показателей» - результата структурирования или построения по иерархическому принципу совокупности показателей.

Индикаторный подход основывается на системе критериев анализа кадровой безопасности организации, по каждому из которых определены его нормативные (пороговые) показатели. Значения показателей кадровой безопасности на примере предприятия нефтегазовой промышленности и их пороговые показатели представлены в таблице 1.

Таблица 1. Оценка индикаторов кадровой безопасности предприятия

Показатель	2017 г.	2018 г.	2019 г.	Эталон	Тип индикатора	Вес индикатора	Значения индикатора в относительных единицах
Текучесть трудовых ресурсов	13,3	13,9	14,1	5	дест.	4	0,23
Уровень образования работников	82	81,7	93,1	100	стим.	8	0,08
Удельный вес затрат на обучение персонала в составе издержек организации на работников	11,2	11,6	11,3	25	стим.	5	0,09
Степень удовлетворённости работников оплатой труда	65,5	69,2	68,2	100	стим.	7	0,12
Доля заработной платы в общих издержках предприятия	47,8	47,8	45	40	стим.	10	0,12
Наличие фактов профессиональных заболеваний	2,02	1,89	1,75	0,5	дест.	9	0,12
Автоматизация трудовых процессов	75	79	83	90	стим.	8	0,12
Удельный вес работников, не имеющих нарушений трудовой дисциплины	96,4	97,4	97,6	100	стим.	9	0,12
Вероятность сохранения коммерческой тайны	95,0	95,0	95,0	100	стим.	9	0,12

Как видно из таблицы 1, большинство показателей не выходят за рамки эталона или имеют положительную динамику, однако незначительно снижается доля оплаты труда в валовых издержках, коэффициент текучести трудовых ресурсов также далек от эталона, наблюдается снижение удельного веса затрат на обучение в издержках на персонал и уровень удовлетворенности оплатой труда. Определяя пороговые значения индикаторов следует брать в расчет состояние экономики в стране, поскольку в период кризисов и структурных преобразований предельно допустимые показатели меняются.

При формировании системы показателей оценки кадровой безопасности необходимо соблюдать следующие требования:

- полноты оценки: система показателей должна содержать критерии, отражающие все основные аспекты безопасности;
- однозначности: критерии должны однозначно интерпретироваться всеми заинтересованными лицами, быть измеримы и доступны оценке;
- разложимости: при большом перечне критериев система показателей должна быть представлена в виде

«деревя сверки показателей» с целью понимания заинтересованными сторонами направления проблемы;

– отсутствия дублирования: система не должна содержать сильно коррелирующие между собой показатели, так как это приводит к «засорению» информационных каналов, снижению скорости и качества сбора, а также обработки информации;

– минимизации критериев: система должна включать минимум показателей, лишь тех, которые отражают принципиальные характеристики безопасности.

В соответствии с приведенной методикой расчета, получили следующие значения интегрального показателя кадровой безопасности предприятия: 0,785 – в 2017 г., 0,768 – в 2018 г. и 0,656 – в 2019 г.

В анализируемом периоде предприятие имеет среднее значение интегрального показателя кадровой безопасности предприятия, причем наблюдается отрицательная динамика данного показателя. Стоит отметить, что в 2019 г. наблюдаются сбои в кадровой безопасности предприятия, рекомендуется поддержка данного показателя на достигнутом уровне. Также необходима разработка мероприятий для повышения уровня кадровой безопасности.

Для минимизации угроз кадровой безопасности считаем необходимым разработать и внедрить мероприятия по совершенствованию обучения и развития персонала, системы мотивации и автоматизации производства, которые в итоге снизят «текучесть персонала» предприятия.

Для оценки эффекта от реализации внедренных мероприятий составим план по реализации предлагаемых мероприятий и полученное значение оптимизации для улучшения кадровой безопасности предприятия в таблице 2.

Таблица 2. План внедрений мероприятий в рамках улучшения кадровой безопасности предприятия

Мероприятие	Сущность мероприятия	Срок	Оптимизация
Повышение квалификации	Наставничество	По необходимости	1803,8 тыс. руб.
	Обучение		5974,1 тыс. руб.
	Внутренняя аттестация	1 раз в год	255,3 тыс. руб.
Мотивация	Премирование	Ежемесячно	97 человек
Автоматизация	Установка кондиционеров, ПК в цехах, программное обеспечение	Единовременно	91 человек

Исходя из представленных данных таблицы 2, произведем расчет оптимизированных значений индикаторов кадровой безопасности. Общая сумма затрат на обучение персонала составит 8033,2 тыс. руб., соответственно уровень издержек на обучение в общем объеме издержек на персонал в 2021 г. составит:

$$У_{зп} 2020 = 80332/7078133 * 100 \% = 0,11\%$$

По результатам опроса по внедряемой системе премирования с учетом создания фонда материального стимулирования, 97 сотрудников были бы удовлетворены новой формой оплаты труда, поэтому степень удовлетворенности: $У_{д з/п} = 97 * 100\% / 106 = 91,5\%$

В рамках автоматизации производственных цехов компьютерами и программным обеспечением, а также оснащения их кондиционерами и системой шумоизоляции, трудовая деятельность 95 сотрудников в 2021 г. будет автоматизирована (в 2020 г. – 65 человек), соответственно расчет индикатора, характеризующего уровень автоматизации труда, составит:

$$У_{авт} 2021 = 95/106 * 100 \% = 89,62 \%$$

С учетом внедренных мероприятий по повышению квалификации сотрудников, системы мотивации и уровня автоматизации, значение коэффициента текучести кадров году в 2021 г. снизится на 20% и составит 1,51.

Обобщим полученные данные по оптимизированным значениям индикаторов кадровой безопасности

предприятия в таблице 3.

Таблица 3. Индикаторы кадровой безопасности предприятия на 2021 г., %

Индикаторы	2021г.	Эталон	Вес индикатора
Текучесть трудовых ресурсов	10,48	5	4
Уровень образования работников	95,6	100	8
Удельный вес затрат на обучение персонала в составе издержек организации на работников	16,5	25	5
Степень удовлетворённости работников оплатой труда	88,3	100	7
Доля заработной платы в общих издержках предприятия	35	40	10
Наличие фактов профессиональных заболеваний	1,7	0,5	9
Автоматизация трудовых процессов	87	90	8
Удельный вес работников, не имеющих нарушений трудовой дисциплины	98	100	9
Вероятность сохранения коммерческой тайны	96	100	9

Исходя из рассчитанных значений таблицы 3, видно, что вследствие разработанных и внедренных мероприятий уровень кадровой безопасности на 2021 г. значительно повышается, однако, присутствует одна угроза, как степень удовлетворенности персонала оплатой труда составило 88,3% (исходное значение – 68,2%), что характеризуют улучшение в целом системы материальной мотивации сотрудников предприятия, что будет способствовать развитию лояльности персонала к компании, соответственно снижением текучести кадров и тому, что каждый сотрудник будет дорожить своим рабочим местом.

По рассчитанным оптимизированным значениям индикаторов и эталону, весу индикаторов и количеству наиболее опасных угроз кадровой безопасности, рассчитаем интегральное значение коэффициента кадровой безопасности предприятия на 2021 г.:

$$M = \sum (\text{ср. зн. Индикатора} * \text{пороговое}/100) * \text{вес} = 0,819$$

Исходя из расчета интегрального показателя кадровой безопасности предприятия, которое составило 0,819 (исходное значение – 0,656) и попадает в интервал 0,81-0,100, который характеризует стабильный уровень кадровой безопасности, который необходимо поддерживать на достигнутом этапе. Следовательно, направления по минимизации угроз позволили значительно улучшить уровень кадровой безопасности и доказали свою эффективность.

Таким образом, разработка и внедрение данных мероприятий в исследуемом предприятий позволит улучшить значения таких индикаторов, как уровень издержек на обучение в общем объеме издержек на персонал до 0,11%, степень удовлетворенности оплатой труда до 88,3%, уровень автоматизации труда до 87% и снижение коэффициента текучести кадров до 10,48. Увеличение значений индикаторов привело к росту интегрального показателя до 0,82, который характеризует стабильный уровень кадровой безопасности предприятия, а внедренные мероприятия – эффективными.

Список используемой литературы:

1. Афанасьева, Л.В., Артемов, Р.В. Обеспечение экономической безопасности предприятий (организаций) / Л.В. Афанасьева, Р.В. Артемов. – Курск, 2018. – 196 с. ISBN 978-5-2541-1255-1. Режим доступа: URL: <https://e.lanbook.com/book/> (дата обращения 10.01.2021).
2. Дорофеев, К.Н. Кадровая безопасность в системе экономической оценки деятельности фирмы [Электронный ресурс] / К.Н. Дорофеев, Е.В. Гараева // Молодой ученый. – 2019. - №6. С. 327-331. – Режим доступа: <https://moluch.ru/archive/115/3077> 2(дата обращения 10.01.2021).
3. Духновский, С. В. Кадровая безопасность организации / С. В. Духновский. – М.: Издательство Юрайт, 2019. – 245 с. ISBN 912-5-2245-1145-3. Режим доступа: URL: <https://e.lanbook.com/book/> (дата обращения 10.01.2021).
4. Крохичева, Г.Е. Кадровая безопасность в системе экономической безопасности [Электронный ресурс] / Г.Е. Крохичева, Э.Л. Архипов, М.А. Виноградова, Д.Е. Деточка // Науковедение. – 2018. - №3. – С. 45-48. – Режим доступа: URL: <https://moluch.ru/archive/187/34697> (дата обращения 11.01.2021).

5. Филяев К.В., Ханова И.М. Совершенствование системы формирования и использования трудовых ресурсов предприятия // Сборник научных статей, приуроченный к 50-летию образования кафедры «Экономика аграрного производства». Министерство сельского хозяйства РФ, Башкирский государственный аграрный университет. Уфа. - 2018. - С. 387-389.

Оценка социально-демографической безопасности на примере Российской Федерации**Assessment of socio-demographic security on the example of the Russian Federation****Каранова К. С.***Специалист,**Институт истории и государственного управления**Башкирский государственный университет**РФ, г. Уфа**e-mail: karanova.k@list.ru***Karanova K. S.***Institute of History and Public Administration**Bashkir State University**Russia, Ufa**e-mail: karanova.k@list.ru***Научный руководитель****Дубинина Э. В.***Кандидат социологических наук, доцент.**Институт истории и государственного управления**Башкирский государственный университет**РФ, г. Уфа**e-mail: edubinina@bk.ru***Scientific adviser****Dubinina E. V.***Candidate of Sociological Sciences, Associate Professor.**Institute of History and Public Administration**Bashkir State University**Russia, Ufa**e-mail: edubinina@bk.ru***Аннотация.**

Научная статья посвящена проведению исследовательского анализа характеристики основных показателей и индикаторов социально-демографической безопасности Российской Федерации. Актуальность исследования обусловлена тем, что социально-демографические факторы формирования национальной безопасности государства воздействуют и на ее социально-экономические тенденции. В рамках статьи рассмотрены теоретические аспекты понятия «социально-демографический фактор». Описана характеристика социально-демографической безопасности и особенности ее обеспечения. На примере Российской Федерации проведена оценка социально-демографической безопасности. Проанализирована динамика коэффициента социально-демографической безопасности за период 2014-2019 гг. Перечислены основные направления повышения демографической безопасности государства. Проанализирована роль сферы здравоохранения и ее финансирования при обеспечении социально-демографической безопасности Российской Федерации. Рассмотрены особенности развития бедности в стране и способы ее борьбы в рамках государственной политики. В заключении работы, автором установлено, что оценка социально-демографической безопасности Российской Федерации на современном этапе ее развития демонстрирует наличие большего числа различных проблем, создающих опасности при обеспечении национальной безопасности государства.

Annotation.

The scientific article is devoted to conducting a research analysis of the characteristics of the main indicators and indicators of the socio-demographic security of the Russian Federation. The relevance of the study is due to the fact that the socio-demographic factors of the formation of the national security of the state also affect its socio-economic trends. The article examines the theoretical aspects of the concept of "socio-demographic factor". The characteristics of socio-demographic security and the features of its provision are described. On the example of the Russian Federation, an assessment of socio-demographic security was carried out. The dynamics of the coefficient of socio-demographic security for the period 2014-2019 has been analyzed. The main directions of increasing the demographic security of the state are listed. The role of the healthcare sector and its financing in ensuring the social and demographic security of the Russian Federation is analyzed. The features of the development of poverty in the country and the ways of its struggle within the framework of state policy are considered. In the conclusion of the work, the author found that the assessment of the socio-demographic security of the Russian Federation at the present stage of its development demonstrates the presence of a greater number of different problems that pose a threat to the national security of the state.

Ключевые слова: социально-демографическая безопасность; национальная безопасность; социальная политика; демографическая безопасность; демография; демографические факторы; население; бедность; здравоохранение; смертность.

Keywords: social and demographic security; National security; social politics; demographic security; demography; demographic factors; population; poverty; healthcare; mortality.

На сегодняшний день, набор общественного блага, производимого государственным сектором экономики, постоянно расширяется. Сегодня он включает в себя обеспечение общего среднего образования и здравоохранения, реализацию программ по поддержке различных социально уязвимых категорий населения, создание ресурсной базы для осуществления фундаментальных научных исследований и многое другое.

Одним из индикаторов и инструментов общественного благополучия государства является его население, вокруг которого формируются социально-демографические аспекты национальной экономической безопасности государства. В особенности, это обусловлено тем, что от граждан зависит человеческий потенциал, а значит и перспективы социально-экономического развития.

Национальная экономическая безопасность государства, в свою очередь, зависит от численности и структуры наличной рабочей силы, уровня образования, профессионально-квалификационного состава, демографических тенденций и социальных процессов внутри общества. Таким образом, повышается роль социально-демографических факторов экономического развития субъектов Российской Федерации.

Социально-демографический фактор – это понятие, используемое для обозначения зависимости общественного развития, его отдельных экономических параметров от численности, возрастно-половой структуры и семейного состава населения, динамики рождаемости и смертности.

Актуальность научного исследования на тематику «оценка социально-демографической безопасности на примере Российской Федерации» обусловлена тем, что социально-демографические факторы формирования национальной безопасности государства воздействуют и на ее социально-экономические тенденции.

По этой причине, целью научной работы выступает проведение исследовательского анализа характеристики основных показателей и индикаторов социально-демографической безопасности Российской Федерации.

Проблема социально-демографической безопасности для российской науки и практики становится все более актуальной, поскольку в условиях экономической стагнации в значительной степени пострадали социальная и демографическая сферы. Демографическая безопасность является важным аспектом социальной безопасности, поскольку способность социальной системы воспроизводить население в его количественных и качественных параметрах является основой жизнеспособности человеческой цивилизации [4].

Основная цель обеспечения социально-демографической безопасности России должна сводиться не только к предотвращению депопуляции и сохранению численности населения, но и сохранению этнической структуры населения и генофонда нации, в чем и заключается уникальность российского государства [3].

Для того, чтобы проанализировать социально-демографическую безопасность Российской Федерации, стоит обратиться к динамике основных статистических показателей.

Так, на графике рисунка 1 изображена динамика важных коэффициентов, как:

- коэффициент рождаемости;
- коэффициент смертности;
- коэффициент младенческой смертности;
- коэффициент смертности в трудоспособном возрасте.



Рисунок 1. Динамика основных коэффициентов социально-демографической безопасности Российской Федерации за период 2014-2019 гг. [5].

Исходя из рисунка 1, можно заключить следующие промежуточные итоги касаясь оценки социально-демографической безопасности России:

- коэффициент рождаемости снижается с 13,3 до 10,1 соответственно, что негативный фактор обеспечения социально-демографической безопасности государства; единственным положительным моментом является то, что показатели коэффициента остаются выше порогового значения в 10;
- коэффициент смертности демонстрирует умеренное снижение с 13,1 до 12,3, но все еще остается значительно выше порогового значения в 10;
- коэффициент младенческой смертности значительно снизился с 7,4 до 4,9; дополнительным положительным моментом является и то, что коэффициент младенческой смертности в 2019 году снизился ниже порогового значения в 5;
- коэффициент смертности в трудоспособном возрасте снизился с 5,7 до 4,7, однако все еще остается значительно выше порогового значения в 3.

Еще одним фактором социально-демографической безопасности Российской Федерации является динамика уровня бедности. Это можно, к примеру, проанализировать при помощи доли населения с доходами ниже прожиточного минимума во всем населении (см. рисунок 2).

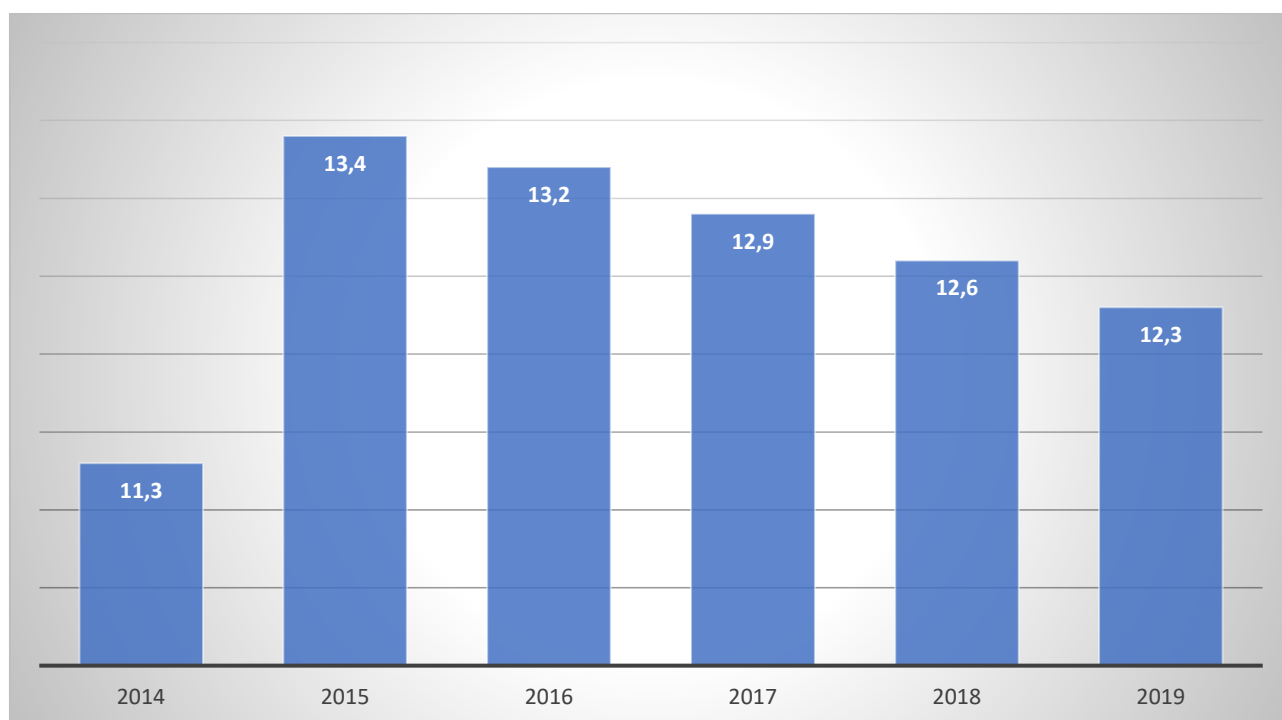


Рисунок 2. Динамика доли населения с доходами ниже прожиточного минимума во всем населении Российской Федерации за период 2014-2019 гг., в % [5].

Доля населения с доходами ниже прожиточного минимума во всем населении России увеличилась с 11,3% до 12,3%. В сравнении с 2015 годом она уменьшилась с 13,4% до 12,3%. Однако пороговым значением все равно выступает 6%.

Бедность в России – одна из наиболее острых проблем, решением которой занято, как текущее Правительство государства, так и ее предшественники. Одной из причин формирования бедности в нашей стране являются институциональные особенности устройства государства и общества, а также тенденции социально-экономического развития.

В рамках социологического исследования был проведен опрос, касаемо вопроса эффективности государственной политики по борьбе с бедностью. По мнению 77% респондентов, ее эффективность низкая, что приводит не к уменьшению числа бедных людей, а к их увеличению [7].

По информации Минтруда России за 2020 год число бедных людей в нашей стране выросло на 1,3 млн человек и составляет уже 20 млн человек. Это 13,5% от всей численности населения. Такая статистика сигнализирует о том, что проблема бедности в России по пришествию 2010-х годов никуда не исчезла, а наоборот, еще острее дала о себе знать [6].

В виду такой негативной ситуации вокруг демографической обстановки, которая негативно влияет на национальную экономическую безопасность Российской Федерации, необходимо предложить следующие мероприятия, направленные на решение актуальных проблем и улучшение демографии в государстве:

- улучшение материальных условий жизни, льготы многодетным семьям;
- формирование в сознании людей авторитета института семьи, преимуществ больших семей;
- усиление роли государства в регулировании демографической проблемы, которая стала национальным приоритетом;
- проведение мероприятий по снижению смертности за счет улучшения условий и охраны труда;
- мероприятия по улучшению репродуктивного здоровья в государстве;
- мероприятия по снижению предотвратимых причин смертности населения;

- мероприятий по формированию мотивации людей к здоровому образу жизни, путем создания соответствующей спортивной и физически-культурной инфраструктуры в регионах государства.

Кроме того, в целях обеспечения устойчивого социально-демографического развития Российской Федерации одним из приоритетов государственной политики должно являться сохранение и укрепление здоровья населения на основе формирования здорового образа жизни, развития сферы физической культуры и спортом, повышения эффективности функционирования системы здравоохранения.

Для того, чтобы способствовать социально-экономическому развитию нашей страны, Правительством РФ принята национальная программа «Здравоохранение», среди задач которой обеспечение роста качества жизни и здоровья населения [2].

Наибольшей проблемой реализации такой стратегии выступает объем финансирования сферы здравоохранения, осуществляемого государственным бюджетом Российской Федерации, динамика которого изображена на рисунке 3.

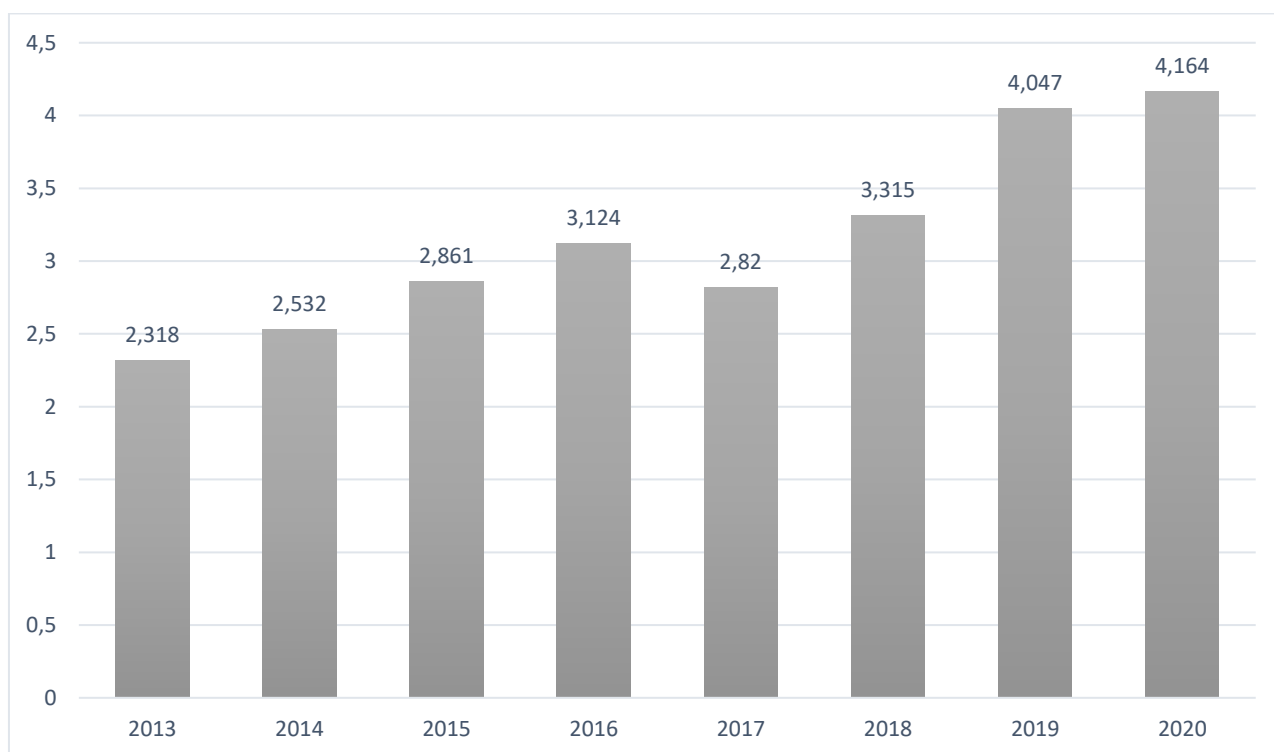


Рисунок 3. Динамика расходов бюджета бюджетной системы РФ на здравоохранении в текущих ценах в период 2013 – 2020 гг., в трлн рублей [1].

С 2013 по 2018 года объем финансирования сферы здравоохранения в России вырос с 3,2% до 4,1% по отношению к размеру валового внутреннего продукта. Однако, по итогам 2019 года данный показатель продемонстрировал снижение до 3,9%.

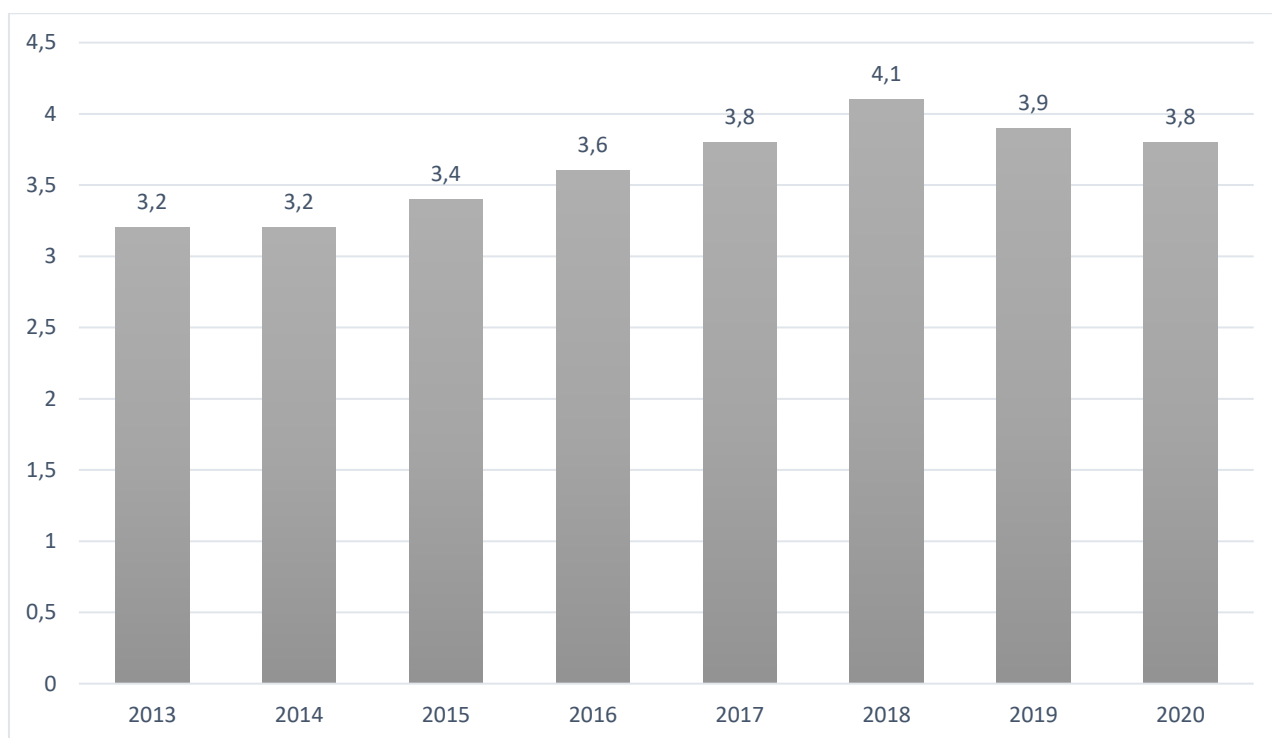


Рисунок 4. Динамика доли бюджета на сферу здравоохранения по отношению к ВВП Российской Федерации в период 2013 – 2020 гг., в % [1].

В сравнении с зарубежными развитыми странами (см. рисунок 4), объем финансирования крайне низок, поскольку на примере США, он составляет не менее, чем 10% по отношению к ВВП страны, размер которого наиболее крупный среди всех экономик мира.

Также одним из главных факторов, обеспечения социально-демографической безопасности является государственная политика по борьбе с бедностью. Борьба с бедностью – это неотъемлемая часть финансовой и общественной политической деятельности любого государства. Не существует, какого-то общего описания борьбы с нищетой.

Основными способами борьбы с бедностью в России на протяжении последних лет выступают [8]:

- формирования новых рабочих мест;
- проведение антиинфляционной политики;
- поддержка стабильности экономического роста;
- увеличение минимального уровня заработной платы;
- проведение реформ в системе здравоохранения;
- повышение адресности социальной политики на решение тех проблем, которые выступают очагами бедности.

Таким образом, оценка социально-демографической безопасности Российской Федерации на современном этапе ее развития демонстрирует наличие большего числа различных проблем, создающих опасности при обеспечении национальной безопасности государства.

Список используемой литературы:

1. Улумбекова Г.Э., Калашникова А.В. Факты о бюджете здравоохранения РФ на 2018-2020 гг // ОРГЗДРАВ: Новости. Мнения. Обучение. Вестник ВШОУЗ. 2017. №4 (10).
2. Что нужно знать о федеральном бюджете России на 2019 год. URL: <https://www.dw.com/ru/что-нужно-знать-о-федеральном-бюджете-рф-на-2019-год/a-45712415> (дата обращения: 15.11.2021).
3. Берова Ф.Ж. Социально-демографический аспект национальной безопасности // Известия Кабардино-Балкарского научного центра РАН. 2020. № 4 (96). С. 89-96.
4. Юсупова Л.Т., Дубинина Э.В. Проблемы социально-демографической безопасности России и их пути решения // Скиф. Вопросы студенческой науки. 2021. № 5 (57). С. 368-372.

5. Федеральная служба государственной статистики. URL:
<https://rosstat.gov.ru/compendium/document/13278> (дата обращения: 15.11.2021).
6. Минтруд назвал число бедных в России // РБК. URL:
<https://www.rbc.ru/rbcfreenews/5f844dad9a79477f252824a8> (дата обращения: 15.11.2021).
7. Проблема бедности в России // Институт общественного мнения. URL:
<https://iom.anketolog.ru/2018/03/01/problema-bednosti-v-rossii> (дата обращения: 15.11.2021).
8. Тумма А.А., Гилагаева Э.Х. Проблема бедности населения в России: сущность, факторы, пути решения // Современные технологии в мировом научном пространстве. 2018. С. 133-137.

Оценка экономической безопасности Республики Башкортостан**Assessment of economic security of the Republic of Bashkortostan****Каранова К. С.***Специалист,**Институт истории и государственного управления**Башкирский государственный университет**РФ, г. Уфа**e-mail: karanova.k@list.ru***Karanova K. S.***Institute of History and Public Administration**Bashkir State University**Russia, Ufa**e-mail: karanova.k@list.ru***Научный руководитель****Дубинина Э. В.***Кандидат социологических наук, доцент.**Институт истории и государственного управления**Башкирский государственный университет**РФ, г. Уфа**e-mail: edubinina@bk.ru***Scientific adviser****Dubinina E. V.***Candidate of Sociological Sciences, Associate Professor.**Institute of History and Public Administration**Bashkir State University**Russia, Ufa**e-mail: edubinina@bk.ru***Аннотация.**

В настоящее время экономическая безопасность выступает гарантией достижения успеха и независимости страны, условием качественной, эффективной и стабильной жизнедеятельности общества. Обеспечение экономической безопасности регионов является актуальным в связи с тем, что именно регионы в совокупность и образуют экономическую безопасность Российской Федерации. В представленной статье отражены особенности понятия «экономическая безопасность региона», перечислены основные критерии и показатели, характеризующие экономическую безопасность региона. В процессе исследования проведена оценка экономической безопасности Республики Башкортостан. В работе представлен анализ основных показателей социально-экономического развития региона за последние годы. Также проанализировано влияние пандемии COVID-19 на стабильность экономической безопасности Республики Башкортостан. Завершающим этапом исследования явилась разработка рекомендаций по улучшению показателей экономической безопасности изучаемого региона. В конце работы сделаны выводы по итогам проведенного исследования.

Annotation.

Currently, economic security is a guarantee of success and independence of the country, a condition for high-quality, effective and stable life of society. Ensuring the economic security of the regions is relevant due to the fact that it is the regions as a whole that form the economic security of the Russian Federation. The presented article reflects the features of the concept of "economic security of the region", lists the main criteria and indicators characterizing the economic security of the region. In the course of the study, an assessment of the economic security of the Republic of Bashkortostan was carried out. The paper presents an analysis of the main indicators of socio-economic development of the region in recent years. The impact of the COVID-19 pandemic on the stability of the economic security of the Republic of Bashkortostan is also analyzed. The final stage of the study was the development of recommendations to improve the indicators of economic security of the studied region. At the end of the work, conclusions are drawn based on the results of the study.

Ключевые слова: экономическая безопасность региона, Республика Башкортостан, угроза, социально-экономическое развитие, стабильность, качество жизни населения, оценка, коронавирусная инфекция.

Key words: economic security of the region, Republic of Bashkortostan, threat, socio-economic development, stability, quality of life of the population, assessment, coronavirus infection.

Экономическая безопасность – основа национальной безопасности страны. Это понятие начало использоваться современными европейскими и американскими экономистами в аспекте повышения значимости обеспечения безопасности во всех сферах жизни человечества. В самом первом приближении экономическая безопасность означает защиту экономики страны от опасных воздействий.

Экономическая безопасность регионов в совокупности образуют экономическую безопасность страны. Именно поэтому в настоящее время вопросам обеспечения экономической безопасности отдельного региона уделяется так много внимания.

В экономической литературе существует множество подходов к определению категории «экономическая безопасность» региона.

Так, Ю.А. Фалинский под экономической безопасностью региона понимает способности и возможности экономики региона противостоять угрозам, улучшать качество жизни населения [5,с.130].

А.И. Татаркин отмечает, что экономическая безопасность региона есть не что иное, как группа определенных условий и факторов, характеризующие стабильность и социально-экономическое развитие [4,с.78].

М.Е. Листопад рассматривает экономическую безопасность региона с аспекта способности региона быть конкурентоспособным и уметь самостоятельно обеспечивать успешное социально-экономическое развитие, которое позволяет достичь высокого уровня качества жизни населения и стабильную безопасность [1,с.200].

Итак, можно сказать, что экономическая безопасность региона – это состояние экономики, которое характеризуется стабильностью и устойчивостью развития, позволяющее региону обеспечить достойный уровень жизни населения, быть конкурентоспособным и защищать свой регион от внешних и внутренних угроз.

Субъектами экономической безопасности региона выступают законодательные, исполнительные органы федерального и регионального уровней [2,с.192].

Основными критериями для анализа и оценки экономической безопасности любого региона являются:

- объемы выпускаемой продукции;
- индекс потребительских цен;
- уровень безработицы в регионе;
- денежные доходы населения;
- уровень инвестиционной привлекательности региона;
- динамика внешнеторгового оборота региона;
- объем дефицита регионального бюджета;
- состояние окружающей среды;
- уровень предпринимательской активности;
- поддержка и развитие инновационной деятельности;
- сбалансированность распределения доходов;
- иные показатели [2,с.280].

Некоторые исследователи в качестве главных структурных элементов экономической безопасности региона выделяют следующие аспекты:

- стабильность и устойчивость экономики;
- способность региона к саморазвитию;
- экономическая независимость;

- прогресс региона.

Перечислим основные меры обеспечения экономической безопасности региона:

- 1) мониторинг уязвимости экономических интересов;
- 2) устранение кризисных явлений в регионе;
- 3) разработка программ выхода из кризиса;
- 4) разработка программ социально-экономического развития региона;
- 5) совершенствование нормативно-правовой базы;
- 6) прогноз оценки экономического развития региона;
- 7) противодействие носителям угроз;
- 8) иные меры, направленные на комплексное развитие региона.

Проведем анализ и оценку экономической безопасности региона на примере Республики Башкортостан.

Республика Башкортостан является достаточно стабильным к угрозам и динамично развивающимся регионом Российской Федерации. Башкортостан богат природными ресурсами, недрами. С точки зрения регионального валового продукта (ВРП) Республика Башкортостан является одним из экономически развитых регионов России. Экономика региона характеризуется большим объемом выпускаемой продукции предприятиями различных отраслей, инвестициями в основной капитал, развитым сельским хозяйством. В республике благоприятная экологическая обстановка, Башкортостан богат плодородными землями.

Нужно сказать, что распространение новой коронавирусной инфекции COVID-19 с апреля 2020 года, конечно же, оказало влияние на социально-экономическое развитие каждого региона Российской Федерации. Это было обусловлено с введением определенных ограничительных мер, которые сказались на экономике и социальной жизни регионов. Однако нужно отметить, что, как и наша страна в целом, так и каждый регион в отдельности, сумели противостоять сложностям путем принятия оперативных мер по повышению устойчивости экономики.

Рассмотрим индексы промышленного производства в Республике Башкортостан за последние годы на рисунке 1 [6].

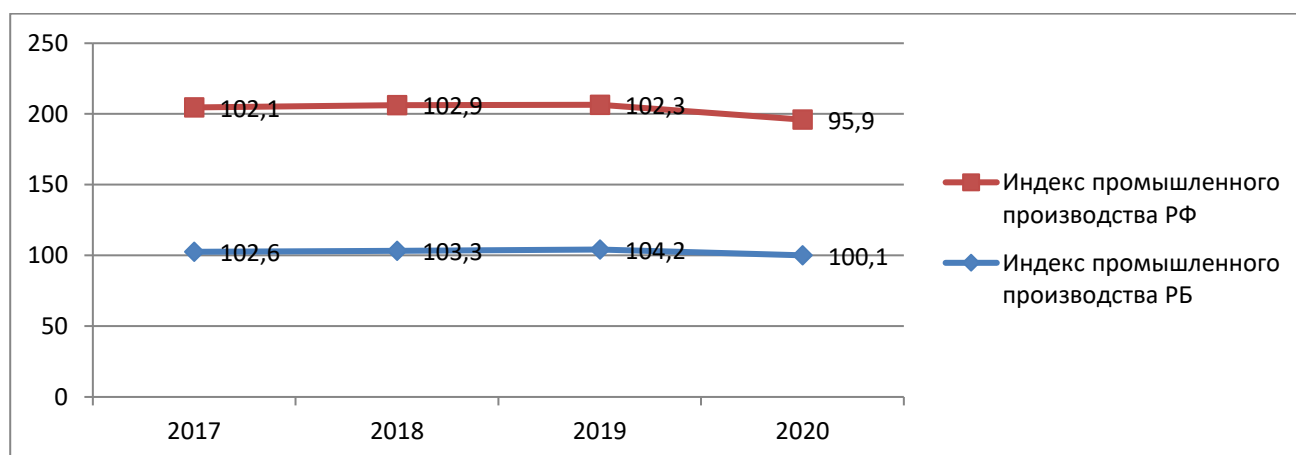


Рисунок 1. Индексы промышленного производства, %

Как видно по данным рисунка 1, индекс промышленного производства РБ в 2020 году имеет тенденцию к снижению. Это было связано с введением каникул на предприятиях, в связи с простоями были уменьшены объемы производства, а также с ограничениями по экспорту продукции. Наглядно уменьшение экспорта в регионе представлено на рисунке 2 [3].

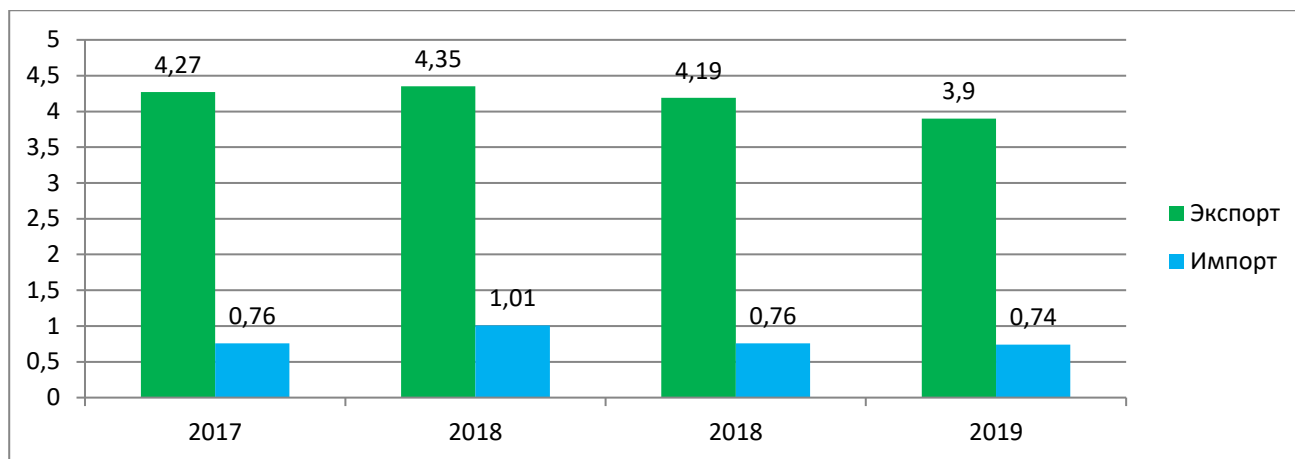


Рисунок 2. Динамика внешнеторгового оборота РБ за 2017-2020 годы, млрд. долларов США
Далее в таблице 1 проанализируем динамику инвестиций в основной капитал Республики Башкортостан

за 2017-2020 годы [3].

Таблица 1. Динамика инвестиций в основной капитал Республики Башкортостан за 2017-2020 годы

Показатель	2017 год	2018 год	2019 год	2020 год
Объем инвестиций в основной капитал в РБ, млрд. рублей	278,6	267,9	322,1	352,4
Темп роста (снижения) инвестиций в основной капитал в РБ, в % к пред. году	74,7	92,4	113,6	104,2
Темп роста (снижения) инвестиций в основной капитал в РФ, в % к пред. году	104,8	105,4	101,7	93,4

Как показывают данные таблицы 1, объем инвестиций в основной капитал Республики Башкортостан в последние годы увеличивается, что является благоприятным аспектом для экономической безопасности региона.

Республика Башкортостан большое внимание в последние годы уделяет развитию инноваций в сфере промышленного производства и сельского хозяйства, что, безусловно, является положительным для поддержания стабильности и устойчивости экономической безопасности региона.

Важным показателем экономической безопасности региона является уровень жизни населения. Проанализируем в таблице 2 динамику индекса потребительских цен и реальных располагаемых денежных доходов населения Республики Башкортостан за 2017-2020 годы [3].

Таблица 2. Динамику индекса потребительских цен и реальных располагаемых денежных доходов населения Республики Башкортостан за 2017-2020 годы

Показатель	2017 год	2018 год	2019 год	2020 год
Индекс потребительских цен, в %	101,6	104,3	102,9	104,2
Реальные располагаемые денежные доходы населения РФ, в %	99,2	98,4	100,3	93,5
Реальные располагаемые денежные доходы населения РБ, в %	99,5	100,1	101,0	97,0

Как видно по данным таблицы 2, за последний год в Республике Башкортостан наблюдалось снижение реальных располагаемых доходов населения. Так, данный показатель в 2020 году сократился на 4,3 % по сравнению с 2019 годом. Этому способствовало снижению уровня заработной платы населения за последний год до 36,3 тыс. руб. (в 2019 году заработная плата работников составляла 37,1 тыс. руб.). Также причиной снижения доходов населения послужило увеличение роста безработных граждан в связи с последствиями коронавирусной инфекции (рис.3) [3].

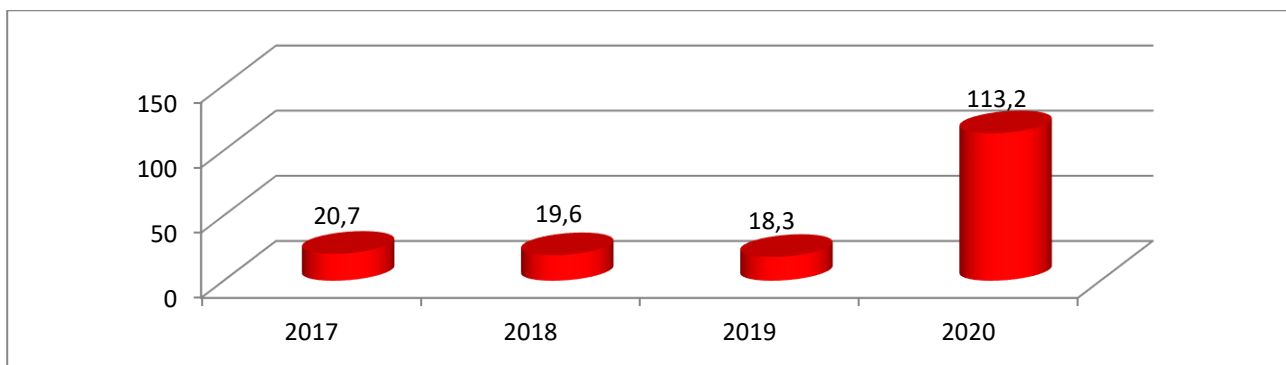


Рисунок 3. Уровень зарегистрированной безработицы в Республике Башкортостан за 2017-2020 годы, тыс. чел.

Как видно по данным рисунка 3, количество официально зарегистрированных безработных в Башкортостане с 2017 по 2019 год имеет тенденцию к снижению. Однако в 2020 году данный показатель вырос до 113,2 тыс. чел., что на 94,9 тыс. чел. больше, чем в 2019 году. Такая отрицательная динамика была связана с тем, что в период пандемии многие предприятия были вынуждены сократить часть работников, а большинство предприятий мелкого бизнеса вообще закрылись, не выдержав трудностей. Ограничительные меры, принятые в связи с распространением коронавирусной инфекции привели к тому, что гражданам были введены ограничения, касающиеся посещения кафе, салонов красоты, торговых центров, кинотеатров и т. д. Это привело к тому, что субъекты малого бизнеса потеряли своих клиентов, и как следствие, выручку от продажи товаров или реализации услуг.

Одним из показателей успешного развития региона являются жилищные условия населения, от которых зависят безопасность проживания, здоровье населения и уровень удовлетворенности населения качеством своей жизни. На рисунке 4 представим данные по жилищному строительству в Республике Башкортостан за последние годы [6].

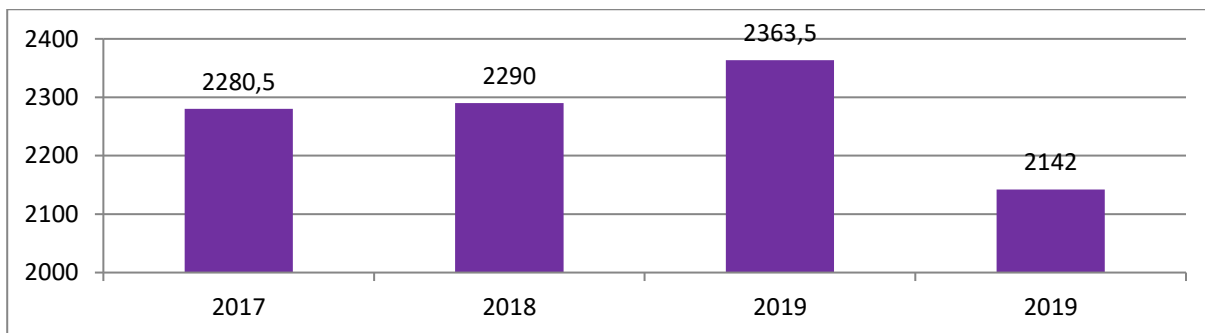


Рисунок 4. Динамика жилищного строительства в Республике Башкортостан за 2017-2020 годы, тыс. кв. м общей площади

Проанализировав некоторые критерии экономической безопасности Республики Башкортостан за последние годы, нужно сказать, что в целом показатели находятся на нормальных значениях. Однако есть некоторые отклонения, связанные с пандемией и эпидемиологической ситуацией не только в регионе и стране, но и во всем мире в целом.

Перечислим основные мероприятия, которые необходимы для усиления экономической безопасности Республики Башкортостан.

1. Развитие промышленного производства путем разработки и внедрения новых инвестиционных проектов, модернизации производства, создание и развитие промышленных парков, утвердить новые стандарты Фонда развития промышленности Республики Башкортостан.

2. Поддержка малого и среднего бизнеса, пострадавшего от коронавирусной инфекции за счет налоговых льгот, субсидий и тд. Особенно важно в этом аспекте обеспечить стабильное функционирование субъектов малого предпринимательства.

3. Развитие жилищного строительства за счет стимулирования спроса на строящееся жилье различными льготными программами.

4. Стабилизация ситуации на рынке труда путем реализации новых социальных программ, роста заработной платы, особенно работников здравоохранения. В рамках данного мероприятия было бы целесообразно построить инновационные предприятия, которые позволят решить вопрос с безработицей и снижением уровня заработной платы в регионе. Важно поддержать граждан, оставшихся без работы в период пандемии, то есть выплачивать увеличенный размер пособия по безработице или быстрый поиск в новой работе.

5. Для совершенствования внешнеэкономической деятельности необходимы такие меры поддержки, как субсидии из бюджета региона на возмещение части затрат, связанных с транспортировкой товаров, в том числе пилотных партий, за рубеж; предоставление различных грантов и т. д.

6. Для поддержки населения региона, было бы целесообразно, разработать программы поддержки населения в период пандемии. Это могут быть единовременные выплаты гражданам, помощь в приобретении необходимых лекарств тем больным, кто тяжело перенес коронавирусную инфекцию и т. п.

6. Иные мероприятия, направленные на обеспечение экономической безопасности Республики Башкортостан.

В заключении отметим, что, несмотря на определенные проблемные аспекты, возникшие в последнее время в связи с пандемией, Республика Башкортостан является тем регионом, который несмотря ни на что продолжает развиваться и иметь стабильный уровень экономической безопасности. Нужно сказать, что экономическая стабильность как регионов, так и всей страны в целом может быть на достойном уровне, если обеспечивать качественное достижение пороговых значений всего комплекса показателей.

Список используемой литературы:

1. Листопад, М.Е. Эволюция представлений об экономической безопасности / Листопад, М. Е.//Теория и практика общественного развития, – 2011. – 385 с.
2. Особенности обеспечения экономической безопасности Республики Башкортостан / К. В. Долгодворова, Э. Г. Шакирова, И. Н. Арсланова [и др.]. // Молодой ученый. - 2017. - № 13 (147). - С. 279-281.
3. Прогноз социально-экономического развития Республики Башкортостан на 2021 год и на плановый период 2022 и 2023 годов. Одобрен распоряжением Правительства Республики Башкортостан от 21 октября 2020 года № 1054-р [Электронный ресурс]. – Режим доступа: <https://economy.bashkortostan.ru/documents/other/316412/> (дата обращения: 10.11.2021).
4. Татаркин, А.А., Экономическая безопасность как объект регионального исследования / А.А. Татаркин, О.А. Романова, А.А. Куклин, В.И. Яковлев // Вопросы экономики. – 2006. – № 6. – С. 78–89.
5. Фалинский, Л.Ю. Теневая экономика как угроза экономической безопасности региона/ Л.Ю. Фалинский – М.. – 2009. – 233 с
6. Федеральная служба государственной статистики [Электронный ресурс]. – Режим доступа: <https://rosstat.gov.ru/> (дата обращения: 11.11.2021)

Подходы и методы оценки и формирования стратегии управления рисками

Approaches and methods for assessing and forming a risk management strategy

Иванова Ксения Эдуардовна
Магистрант
СЗИУ РАНХиГС
Россия, Санкт-Петербург
[*prkseniaivanova@gmail.com*](mailto:prkseniaivanova@gmail.com)

Ivanova Ksenia
The student
RANEPA
Russia, Saint Petersburg
[*prkseniaivanova@gmail.com*](mailto:prkseniaivanova@gmail.com)

Аннотация.

Современные социальные и экономические действительности, а также рыночное развитие экономики, заимствованное на западе, диктуют новые правила ведения бизнеса и управления проектами в рамках усиления конкурентоспособности организаций.

Большая часть реализуемых сегодня проектов сталкивается с трудностями оценки закладываемых сроков и бюджетов, которые спровоцированы недостаточной оценкой руководителями возможности возникновения рисков в процессе стратегического планирования. Такие упущения приводят к дополнительным значительным финансовым и временным затратам, выделяемым на борьбу с последствиями материализации рисков.

Таким образом, в развивающейся области современного риск-менеджмента, отвечающего за управление неопределённостью в рамках изменяющихся условий бизнеса и внешней среды, прослеживается острая необходимость правильного и эффективного формирования общей концепции по выбору стратегии управления рисками проектов, способной оптимизировать процесс работы с возникающими рисками, предотвращением их появления и разработке мероприятий по минимизации ущерба от рисков.

Оценка уровня зрелости управления рисками в России, проведённая компанией «Делойт» в СНГ, представляет собой опрос 50 представителей различных компаний из России и других стран. В ходе этого опроса была выявлена комплексная оценка зрелости управления рисками в нашей стране, что позволило обрисовать общую картину специфики формирования стратегии управления рисками в российских компаниях. По результатам опроса, 32% опрошенных компаний не анализируют риски, или анализируют их постфактум. 60% опрошенных компаний анализируют риски при постановке целей, но порядок проведения анализа рисков не регламентирован, и лишь у 18% анализ рисков проводится при постановке целей, а также регламентирован порядок проведения анализа рисков.

В статье изучено влияние полученных данных статистического исследования и сделаны выводы об одной из основных причин недостаточной зрелости управления рисками в России, проявляющаяся на первоначальном этапе стратегирования, и ведущая к тому, что компании уходят от как такового регламентирования порядка реагирования на риски, - отсутствие понимания и умения работы со стратегиями управления рисками. Изучены и продемонстрированы принципы формирования стратегии управления рисками проектов, проведён анализ стратегий их управления. Делается вывод о важности изучения процедуры формирования стратегии управления рисками и выбора оптимальной стратегии управления рисками в ходе реализации проекта.

Annotation.

Modern social and economic realities, as well as the market development of the economy, borrowed from the West, dictate new rules for doing business and project management in order to enhance the competitiveness of organizations.

Most of the projects being implemented today are faced with difficulties in assessing the established deadlines and budgets, which are provoked by an insufficient assessment by managers of the possibility of risky situations in the process of strategic planning. Such omissions lead to additional significant financial and time costs allocated to combat the consequences of the materialization of risks.

Thus, in the developing area of modern risk management, which is responsible for managing uncertainty in the framework of changing business conditions and the external environment, there is an urgent need for the correct and effective formation of a general concept for choosing a project risk management strategy that can optimize the process of dealing with emerging risks, preventing them. The emergence and development of measures to minimize damage from risks.

The assessment of the maturity level of risk management in Russia, carried out by Deloitte CIS, is a survey of 50 representatives of various companies from Russia and other countries. In the course of this survey, a comprehensive

assessment of the maturity of risk management in our country was revealed, which made it possible to outline the general picture of the specifics of the formation of a risk management strategy in Russian companies.

According to the survey results, 32% of the companies surveyed do not analyze risks, or analyze them after the fact. 60% of the surveyed companies analyze risks when setting goals, but the procedure for conducting risk analysis is not regulated, and only 18% of the companies conduct risk analysis when setting goals, and the procedure for conducting risk analysis is regulated.

The article examines the influence of the obtained statistical research data and draws conclusions about one of the main reasons for the insufficient maturity of risk management in Russia, which manifests itself at the initial stage of strategizing, and leading to the fact that companies are moving away from regulating the procedure for responding to risks as such - the lack of understanding and ability to work with risk management strategies. The principles of formation of a project risk management strategy have been studied and demonstrated, an analysis of their management strategies has been carried out. The conclusion is made about the importance of studying the procedure for forming a risk management strategy and choosing an optimal risk management strategy during the implementation of the project.

Ключевые слова: стратегия, управление рисками, реализация проекта, минимизация рисков, нивелирование рисков, экономическая выгода, негативные риски, позитивные риски.

Key words: strategy, risk management, project implementation, risk minimization, risk leveling, economic benefit, negative risks, positive risks.

Процедура формирования стратегии управления рисками

Исследования об оценке зрелости управления рисками в России, проведённое компанией «Делойт», позволило выявить средний и невысокий уровень управления рисками в российских компаниях. Полученные статистические данные заставляют рассмотреть поэтапную модель управления рисками и понять, на каких ступенях компании сталкиваются с трудностями. Одним из таких является – этап формирования стратегии управления рисками. Непонимание как таковой специфики работы с возможными стратегиями управления рисками, выбором подходящей и изучение отличий в реализации стратегий, ведёт к неправильному построению общей концепции управления рисками [9, с. 2].

Каждый риск, возникший в рамках реализации проекта, попадает под влияние большого количества различных факторов, что обуславливает собой важность разработки методологии комплексного исследования рисков, а также формирования стратегии управления этими рисками.

Процедура формирования стратегии управления – это комплекс мероприятий по разработке и реализации рекомендаций и мероприятий, которые направлены на минимизацию рисков и будут экономически выгодными для текущего проекта.

Разработка подходов к оценке рисков, на базе которых строится стратегия управления, особенно важна для прогнозирования возможных сбоев в процессе реализации проекта, при процедуре планирования величины вероятных потерь, а также разработки мероприятий по минимизации рисков [1, с. 85].

В ходе формирования стратегии управления рисками важно учитывать следующие принципы:

Во-первых, стратегия управления должна быть ориентирована на достижение целей проекта.

Во-вторых, важно учитывать интеграцию в общие организационные процессы и тесную взаимосвязь с другими процессами управления проектом;

В-третьих, особое внимание необходимо уделить систематическому, структурированному и регулярному характеру управления рисками;

Нельзя упускать из вида учёт особенностей организации, в которой реализуется проект.

А также важны прозрачность и взаимодействие со стейкхолдерами проекта, и постоянное совершенствование стратегии управления рисками [14, с. 133].

В целом вся суть формирования стратегии управления рисками сводится, как минимум, к нивелированию влияния рисков на проект и, как максимум, исключению потенциального риска из проекта.

В процессе формирования стратегии управления рисками важно соотносить стоимость последствий материализации рисков и тот бюджет, который будет затрачен на реализацию мероприятий по реагированию на них. Если затрагивать экономическую сторону выбора стратегии управления рисками, то её можно сформулировать, как «выбор таких мероприятий, которые по своей стоимости обойдутся дешевле, чем непосредственно последствия риска, но при этом способны свести вероятность или влияние риска к минимальным показателям». По этой причине появляется необходимость детальной проработки нескольких вариантов стратегий управления рисками, из которых выбираются оптимальные варианты.

Общая схема системы формирования стратегии управления рисками затрагивает все области реализации проекта. В современной экономической литературе, а также литературе по управлению рисками, выделяют стратегии управления негативными и позитивными рисками.

Говоря о негативных рисках, принято опираться на четыре основные стратегии управления, которые видоизменяются в зависимости от особенностей текущего проекта [9, с. 1].

Стратегия уклонения от риска, как метод реагирования на возникающие в процессе реализации проекта негативные риски

Стратегия «уклонение от риска» или «избежание риска». Сущность этой стратегии заключается в разработке таких стратегических и тактических мероприятий, которые способны исключить возникновение рискованных ситуаций.

Данный метод управления рисками принято считать одним из наиболее простых и радикальных. Однако этот подход, который на первый взгляд кажется самым эффективным, имеет свою специфику. Стратегия уклонения от риска позволяет избежать потенциальных потерь во время реализации проекта, по этой же причине такой метод не позволяет получить какую-либо выгоду. Данная стратегия зачастую не может быть реализована. Более того, уклонение от одного риска, может повлечь за собой появление других. Таким образом, принятие решения выбора стратегии уклонения от риска возможно только в отношении крупных рискованных ситуаций [17, с. 3].

Решение о выборе данной стратегии принимается вне зависимости от стадии принятия решения. Однако рекомендуется принимать решение по выбору данной стратегии именно на предварительной стадии, так как отказ от дальнейшей реализации операции способен повлечь за собой неконтролируемые финансовые потери.

Метод уклонения от риска часто используется теми проектными управленцами и руководителями организаций, кто предпочитает не рисковать, действуя наверняка [20, с. 89]. Такие решения, как отказ от реализации новаторских бизнес-идей, инновационных проектов, некоторых типов работ, смена целей проекта или даже отказ от него, при существующем типе рыночной экономики способны привести к потере конкурентоспособности, стагнации и банкротству организации.

Таким образом, стратегия уклонения от риска способна помочь полностью избежать рискованной ситуации, но не дает возможность получения новой прибыли и предпосылок для развития проекта или организации в целом.

Стратегия снижения риска, как метод реагирования на возникающие в процессе реализации проекта негативные риски

Развитие российской экономики [7, с. 8] требует разработки стратегических управленческих технологий, позволяющих снизить негативные риски реализации целевых проектов [10, с. 3]. В области риск-менеджмента стратегия снижения риска наиболее распространена из-за своего оптимального подхода, базирующегося на минимизации вероятности влияния рисков на проект.

Сущность стратегии снижения риска заключается в частичном снижении вероятности возникновения рисков, а также снижении последствий их негативного воздействия. На этапе планирования обозначаются точки

и критерии, позволяющие выявить оптимальные критерии снижения риска, не оказывающие значительного влияния на обозначенные цели проекта.

Данную стратегию принято считать одной из наиболее эффективных по причине того, что меры, предпринимаемые в рамках неё, и позволяющие снизить как вероятность самого риска, так и минимизировать последствия, которое он способен нанести, являются более эффективными и результативными, нежели выбор стратегии, в рамках которой подразумевается последующее устранение последствий негативного риска непосредственно после его наступления [18, с. 1].

В качестве возможных методов реализации данной стратегии выделяют следующие:

- внедрение упрощённых процессов;
- увеличение количества проводимых испытаний;
- выбор стабильных и проверенных подрядчиков;
- использование информационных технологий, упрощающих работу управленческих кадров [11, с. 196-199, 254-260] и т.д.

Часто на практике в процессе реализации стратегии снижения риска разрабатывается прототип рисковой ситуации, с помощью которого осуществляется процесс моделирования вероятности влияния риска от модели до процесса или продукта.

Стратегия передачи риска, как метод реагирования на возникающие в процессе реализации проекта негативные риски

Специфика стратегии передачи риска предполагает переложение последствий влияния рисков проекта, а также ответственность за процедуру реагирования на третью сторону. Фундаментальное отличие этой стратегии от стратегий уклонения от риска и снижения риска заключается в том, что данный тип реагирования на рисковые ситуации не подразумевает какое-либо влияние на сам риск или возможность его возникновения, это всегда передача ответственности.

Наибольшее применение стратегия передачи риска находит в процессе реализации проектов с существенными финансовыми рисками [2, с. 27].

В качестве инструментов, используемых для реализации этой стратегии управления рисками, можно привести в пример следующие:

- страхование;
- гарантии исполнения контракта
- гарантийные обязательства и т.д.

Стратегию передачи риска необходимо детально продумывать на предварительном этапе реализации проекта. С целью юридически и экономически правильного процесса реализации такой стратегии выбирают заключение контрактом между сторонами проекта [2, с. 30]. В документе прописываются как условия, по которым риск будет передан третьей стороне, так и процедура ответственности за процесс реагирования третьей стороны на возникший риск.

Стратегия принятия риска, как метод реагирования на возникающие в процессе реализации проекта негативные риски

Специфика стратегии принятия риска заключается в полном отсутствии разработки мероприятий, направленных на минимизацию возникновения риска, а также на борьбу с возможным ущербом до непосредственного наступления риска.

Эта стратегия является одной из наиболее часто используемых по причине сложившегося мнения руководителей, что принятие риска – это минимизация средств и усилий, по разработке мероприятий,

направленных на борьбу с риском [5, с. 15]. Однако этот тип управления рисками не подразумевает полный отказ от каких-либо действий. Рекомендуется рассматривать две методологии принятия риска:

1. Активное принятие риска – заключается в формировании временного и финансового резерва с целью устранения возможных последствий возникновения риска.
2. Пассивное принятие риска – предполагает проработку запасного плана по минимизации или устранению последствий проблемы на случай реализации риска.

Стратегии реагирования на возникающие в процессе реализации проекта позитивные риски

Первой наиболее популярной стратегией, используемой для управления позитивными рисками, является стратегия использования риска. Стратегия актуальна, когда возникает необходимость гарантированной реализации благоприятного воздействия риска.

В числе мер прямого реагирования на появившуюся возможность относят, например, привлечение в проектный офис и участие в самом проекте квалифицированных и талантливых специалистов с целью сокращения временных издержек, закладываемых на завершение проекта, или обеспечение повышения качества реализации проекта по сравнению с заложенным на предыдущих этапах [1, с. 90].

Следующая стратегия управления позитивными рисками – это совместное использование риска. Как и со схожим методом управления негативными рисками, данный предполагает передачу ответственности за риск третьей стороне, которая способна или имеет возможность в полной мере и лучшим способом воспользоваться возможностью, возникшей от позитивного риска, в рамках текущего проекта.

В качестве инструментов, используемых для реализации этой стратегии управления рисками, можно привести в пример следующие:

- Формирование партнёрств и команд, несущих совместную ответственность за риски;
- Формирование компаний/совместных предприятий, которые создаются с целью управления возможностями благоприятных рискованных ситуаций.

Последней стратегией управления позитивными рисками является усиление риска. Данная стратегия базируется на принципе, в рамках которого проводятся мероприятия по повышению вероятности возникновения и/или положительного влияния выявленного позитивного риска.

С целью увеличения вероятности появления положительного риска используют инструменты по облегчению или укреплению причины, которая провоцирует благоприятную рискованную ситуацию, тем самым провести искусственное усиление условий его появления [14, с. 135]. Ещё одним методом является влияние на источники, оказывающие определённое воздействие, тем самым повышая чувствительность проекта к положительной рискованной ситуации.

Существует ещё одна, отдельно стоящая от негативных и позитивных рисков, стратегия – это стратегия реагирования на непредвиденные обстоятельства.

В ходе реализации проекта велик шанс возникновения определённых событий, реагирование на которые невозможно предусмотреть и предугадать. В данных ситуациях проектный офис, а также команда проекта должны разработать и задействовать план реагирования [21, с. 58]. Спецификой реализации такого плана является проработка определённых условий, способных гарантировать его успешную реализацию.

Данная стратегия подразумевает постоянное отслеживание тех событий, которые приводят в действие механизмы, отвечающие за реагирование на определённый род обстоятельств. Например, отсутствие контрольных точек проекта, решения, принимаемые представителями органов государственной власти, основанные на их собственных ценностных ориентациях [12, с. 16-17] или особый уровень приоритетности

подрядчика проекта, представляющего малый бизнес [13, с. 7] или крупную корпорацию с государственным участием.

Заключение. Формирование стратегии управления рисками – сложный процесс, направленный на разработку путей построения плана действий с целью увеличения возможностей и снижения угроз рисков относительно целей текущего проекта.

Проблематичность всей системы управления рисками проекта в организациях зачастую вызвана непониманием методов оценки и формирования стратегии управления рисками.

Выбранная стратегия управления рисками проекта должна быть экономически обоснованной, соответствовать достижению поставленных целей, быть своевременной и реалистичной в контексте текущего проекта, а также должна быть одобрена всеми участниками проекта.

В статье была сформулирована общая концепция по выбору стратегии управления рисками проектов, способная оптимизировать процесс работы с возникающими рисками, предотвратить их появление и разработать мероприятия по минимизации ущерба от рисков. В работе проанализированы принципы формирования стратегии управления рисками проектов, а также проведён анализ стратегий управления с подробным обоснованием выбора той или иной в зависимости от поставленных целей проекта.

Список используемой литературы:

1. Балабанов И.Т. Риск-менеджмент // Финансы и статистика - М.: Инфра-М, 2011. – 301 с.
2. Бланк И.А. Управление финансовыми рисками - К.: Ника-Центр, 2005. – С.27-35.
3. Воронцовский А.В. Управление рисками: Учебное пособие для студентов вузов – СПб.: ОЦЭиМ, 2010. – 482 с.
4. ГОСТ Р ИСО 31000-2010. Национальный стандарт Российской Федерации. Менеджмент риска. Принципы и руководство. – М.: Стандартинформ, 2012. – С.10-16.
5. Грабовой П.Г. Риски в современном бизнесе – М.: Аланс, 1994. – С.15-30.
6. Гранатуров В.М. Экономический риск: сущность, методы измерения, пути снижения – М.: Дело и Сервис, 1999. – С.15.
7. Ивантер В.В., Квинт В.Л., Фелпс Э. и др. Как будет развиваться экономика России? // Инновации. 2013. – № 1 (171). – С. 3-12.
8. Иода Е.В. Концептуальные основы управления рисками – 2014. – С.2-4 / [Электронный ресурс]. – Режим доступа: URL: <https://cyberleninka.ru/article/n/kontseptualnye-osnovy-upravleniya-riskami/viewer>.
9. Исследовательский центр компании «Делойт» в СНГ. Оценка уровня зрелости управления рисками в России. – 2018. – С.2-46 / [Электронный ресурс]. – Режим доступа: URL: <https://www2.deloitte.com/content/dam/Deloitte/ru/Documents/research-center/ocenka-urovnya-zrelosti-upravleniya-riskami-rossii.pdf>.
10. Квинт В. Л. К анализу формирования стратегии как науки // Вестник ЦЭМИ. – 2018. – № 1. – С. 3.
11. Козырев А. А. Информатика. Учебник. СПб.: Изд-во Михайлова В.А., 2002. 511 с.
12. Козырев А.А., Горячева Д.А. Ценностные ориентации государственных служащих: гендерный аспект // Управленческое консультирование. – 2015. – № 9. – С. 8-19.
13. Козырева Е. Д. Методологические основы поддержки малого бизнеса в период кризисных явлений. – Санкт-Петербург : Российская академия народного хозяйства и государственной службы при Президенте РФ, Северо-западный институт управления, 2020. – 100 с.
14. Липсиц И.В. Снижение рисков – основа успеха – М.: Машиностроение, 2007. – С.133-160.
15. Павлов М.И. Управление рисками как неотъемлемая часть системы управления предприятием // Акционерное общество: вопросы корпоративного управления. – 2015. – №10. – С. 137-140.
16. Рогов М.А. Риск-менеджмент – М.: Финансы и статистика, 2008. – С.400-438.
17. Скачок И.В. Управление рисками. 2014. – С.1-3 / [Электронный ресурс]. – Режим доступа: URL: <https://cyberleninka.ru/article/n/upravlenie-riskami-1/viewer>.
18. Стратегия управления рисками [Электронный ресурс]. – Режим доступа: URL: <https://finacademy.net/materials/article/strategiya-upravleniya-riskami/>.
19. Управление рисками на предприятии: методический и организационный аспекты [Электронный ресурс]. – Режим доступа: URL: <https://sovman.ru/article/7203/>.
20. Чернова Г.В. Практика управления рисками на уровне предприятия – СПб: Питер, 2000. – С.89-95.
21. Шкурко В.Е. Управление рисками проектов: Учебное пособие – Екатеринбург: Урал, 2014. – 184 с.

Политический конфессионализм в Ливане: проблемы консоциальной демократии**Political confessionalism in Lebanon: issue of a consociational democracy*****Евдокимов Илья Дмитриевич****Студент 3 курса**Факультет Политологии**СПбГУ**Россия, Санкт-Петербург, ул. Смольного д. 1/3**e-mail: st075698@student.spbu.ru****Evdokimov Ilya Dmitrievich****Student 3 term**Faculty of Political Science**SPbU**Russia, Saint Petersburg, Smolnii Str., 1/3**e-mail: st075698@student.spbu.ru****Кудрин Григорий Михайлович****Студент 3 курса**Факультет Политологии**СПбГУ**Россия, Санкт-Петербург, ул. Смольного д. 1/3**e-mail: st068642@student.spbu.ru****Kudrin Grigory Mikhailovich****Student 3 term**Faculty of Political Science**SPbU**Russia, Saint Petersburg, Smolnii Str., 1/3**e-mail: st068642@student.spbu.ru****Куликова Анастасия Петровна****Студентка 3 курса**Факультет Политологии**СПбГУ**Россия, Санкт-Петербург, ул. Смольного д. 1/3**e-mail: st076572@student.spbu.ru****Kulikova Anastasia Petrovna****Student 3 term**Faculty of Political Science**SPbU**Russia, Saint Petersburg, Smolnii Str., 1/3**e-mail: st076572@student.spbu.ru***Аннотация.**

В данной статье рассматривается ливанская модель консоциальной демократии, в основе которой лежат принципы политического конфессионализма. Консоциативная демократия в Ливане является результатом адаптации политической системы к поликонфессиональным реалиям. В статье отмечается ряд проблем, обуславливающих низкую эффективность функционирования консоциальной демократии и периодические политические кризисы ливанской государственности.

Annotation

This article discusses the Lebanese model of consociational democracy, which is based on the principles of political confessionalism. Lebanon's consociational democracy is the result of the adaptation of the political system to multi-confessional conditions. The article acknowledges a number of problems that determine the low efficiency of the functioning of consociational democracy and periodic political crises of Lebanese state.

Ключевые слова: Ливан, консоциальная демократия, многосоставное общество, политический конфессионализм, конфессиональный парламентаризм.

Key words: Lebanon, consociational democracy, plural society, political confessionalism, confessional parliamentarism.

Ливанская Республика - поликонфессиональное государство, религиозный фактор является одним из решающих для социально-политического развития страны. Несмотря на относительно однородный этнический состав населения (арабы составляют 95% населения, армяне 4 %, прочие, преимущественно греки, – 1%), ливанское общество можно охарактеризовать как гетерогенное. В Ливане, население которого составляет чуть более 6 млн. человек, официально признано 18 религиозных общин. В настоящее время мусульмане составляют 57,7 % населения страны: 28,7 % приходятся на суннитов, 28,4 % на шиитов, также в Ливане представлены немногочисленные общины алавитов и исмаилитов. Христианские деноминации составляют 36,2 % населения Ливана, доминирующей христианской конфессией в стране являются марониты. Друзы составляют 5,2 % населения Ливана [7]. Высокая степень конфессиональной сегментации общества является исторической проблемой политической системы Ливана. Периодическая эскалация межконфессиональной напряженности, необходимость социально-политической стабилизации и выработки механизмов предотвращения и урегулирования религиозных конфликтов определили модель политического развития Республики.

Первые попытки создания политической модели, направленной на стабилизацию этноконфессиональной ситуации, были предприняты в Ливане османской администрацией в условиях развития друзско-христианской конфликта. В 1861 г. османским правительством был введен Органический статут, согласно которому Горный Ливан объединялся в автономный район, управляемый назначаемым турецким султаном губернатором-христианином. При губернаторе действовал административный совет, формировавшийся из представителей различных религиозных общин пропорционально их численности [1].

В 1918 г. территория современного Ливана была оккупированы британскими и французскими войсками. На конференции в Сан-Ремо в апреле 1920 г. Лигой Наций была утверждена классификация мандатов бывших османских и немецких колоний. К числу мандатов класса "А" относились бывшие территории Османской империи, которые достигли достаточного экономического и социального развития, позволяющего им стать независимыми государствами, но при предоставлении мандатарием административной помощи: Месопотамия и Палестина – с помощью Великобритании, Сирия (включая Ливан) – с помощью Франции. В 1923 г. Франция получила мандат на управление Ливаном, действовавший до 1943 г. Определение границ Ливана было направлено на обеспечение доминирующего положения христиан-маронитов.

Сохранение влияния Франции посредством консервации доминирующего политического положения маронитов предопределило основные направления государственного строительства Ливана. Французская администрация стремилась адаптировать политическую систему и государственные институты к конфессиональным реалиям, что выразилось в Конституции Ливана 1926 г. Конфессиональный принцип лег в основу конституционной системы Ливана, предполагавшей соблюдение баланса между представителями различных религиозных общин при распределении высших государственных постов. Позже сложилась следующая система распределения высших государственных должностей: пост президента принадлежит христианину-марониту, главы правительства – сунниту, председателя парламента – шииту [5]. Данное распределение постов между представителями наиболее многочисленных конфессий основывалось на переписи населения 1932 г., продемонстрировавшей, что большинство населения Ливана составляют христиане. В 1943 г. рассмотренные выше положения были закреплены в устном соглашении о государственном устройстве Ливана, известном как Национальный пакт. С 1943 г. места в парламенте страны распределялись между христианами и мусульманами в соотношении 6 : 5.

Таким образом, в основу политической организации сегментированного ливанского общества была положена модель государственности, которую Аренд Лейпхарт характеризует как «консоциальную (сообщественную) демократию» [4].

Теория консоциальной демократии основана на тезисе, что в многосоставных обществах правление большинства нарушает основополагающий принцип демократии, отстраняя меньшинство от управления, результатом чего становится диктатура большинства. Согласно теории наиболее оптимальным для сегментированных обществ является демократический режим, который направлен не на утверждение диктатуры большинства, а на достижение консенсуса всех политических групп и на максимальное включение представителей меньшинств в политический процесс.

К основным принципам консоциальной демократии Лейпхарт относит коалиционность реализации государственной власти, пропорциональность представительства в государственных структурах, право взаимного вето, сохранение высокой автономии сегментов многосоставного общества [4].

В консоциальной демократии реализация государственной власти осуществляется коалицией, включающей в себя партии и лидеров, представляющих интересы всех сегментов многосоставного общества. В управлении страной участвуют все политические силы, политические решения выносятся на основе консенсуса. Благодаря этому принципу достигается участие всех сегментов в осуществлении государственной власти. Пропорциональность в консоциальной демократии является основным принципом политического представительства, что создает систему репрезентации возможного социального влияния сегментов в государственной организации. При этом право вето выступает гарантией защиты интересов меньшинства при принятии решений политической коалицией или отдельными должностными лицами, представляющими определенный сегмент многосоставного общества. Автономия сегментов общества в решении внутренних вопросов также становится гарантией защиты интересов меньшинства.

Лейпхарт рассматривает государственное устройство Ливана как пример реализации модели консоциальной демократии в странах «третьего мира», политическая модернизация которых началась позднее, чем в развитых государствах [4]. На начальных этапах своего существования ливанская консоциальная демократия демонстрировала эффективность и жизнеспособность: в условиях сохранения конфессионального баланса и отсутствия внешнеполитических пертурбаций она обеспечивала стабилизацию этноконфессиональной ситуации.

Однако со временем ее механизмы распределения государственной власти устарели в силу изменения конфессиональной структуры населения страны. Конституционно закрепленный принцип равновесия и пропорционального представительства общин перестал соответствовать демографическому составу и реальному балансу политических сил в этой стране. Численность мусульманской общины росла опережающими темпами и в итоге превысила численность христианской общины.

В качестве еще одного дестабилизирующего фактора можно выделить геополитическое положение Ливана, оказавшегося в эпицентре арабо-израильского конфликта. С 1948 г. актуальной проблемой для Ливана стал прием палестинских беженцев, численность которых увеличивалась в результате новых арабо-израильских конфронтаций. Территория Ливана стала полем вооруженного противостояния Израиля и арабских военных организаций. Так в 1970 г. в условиях развития кризиса палестинско-иорданских отношений Палестинское движение сопротивления (ПДС) передислоцировалось в южный Ливан. Сирия и другие арабские страны воспринимали Ливан как плацдарм для военных действий с Израилем. Вопрос участия Ливана в войнах с Израилем и приток палестинских беженцев привели к расколу ливанского общества. Представители мусульманских общин Ливана выступали на стороне палестинцев (палестинская проблема воспринималась ими

как панарабская), в то время как христианские политические силы требовали выдворения сил Организации освобождения Палестины (ООП) из Ливана. Ливан оказался втянутым в конфликт с Израилем. Внутриполитический кризис и внешнеполитическая конфронтация привели к дестабилизации ливанского режима, в котором изначально отсутствовал механизм сдерживания и урегулирования конфликтов, а принятие политических решений было медленным из-за права вето. Дестабилизация и раскол ливанского общества привели к разрушительной гражданской войне (1975-1990 гг.) с последующими сирийской интервенцией и оккупацией Израилем части страны. консоциальная демократия так не смогла обеспечить долгосрочное устойчивое развитие ливанского общества, формирование стабильной государственности и единой ливанской нации.

Для урегулирования ливанского кризиса в Таифе (Саудовская Аравия) была созвана конференция, на которой при международном посредничестве была выработана Хартия национального согласия Ливана. В соответствии с ней были подписаны Таифские соглашения, закрепившие новую систему распределения государственной власти. Пост президента сохранялся за представителем христиан-маронитов, однако соотношение мест в парламенте между христианами и мусульманами стало осуществляться на принципе паритета – 5 : 5 [6]. Следует отметить противоречивость Таифских соглашений: с одной стороны, они призывали к отказу от политического конфессионализма в пользу профессиональной компетентности, с другой – провозглашали равные парламентские квоты для христиан и мусульман.

Начало XXI в. характеризуется стабилизацией политической системы Ливана, несмотря на то, что доли представителей суннитов и шиитов в представительных органах оставались ниже долей самих общин в составе населения. Однако в обоих случаях имеются какие-либо факторы, компенсирующие непропорциональность представительства в законодательном органе страны. Так, за суннитами закреплен пост премьер-министра Ливана. За шиитами закреплен лишь пост спикера парламента, но для них компенсирующим фактором является существование партии Хизбалла, единственной силовой группировки такого масштаба в Ливане.

Сохранение консоциальной демократии в Ливане, основанной на конфессионализме, осложняет формирование единой ливанской нации и национальной идентичности, автономия общин сохраняет их изолированность. Организация политических партий по этноконфессиональному принципу также препятствует консолидации населения Ливана и преодолению сегментированности общества, конфессиональная идентичность продолжает определять идентичность политическую. Так партия «Катаиб» (партия фалангистов), выражает интересы христиан - маронитов, «Амаль» и «Хизбалла» – интересы ливанских шиитов, “Движение будущего” - интересы суннитов. Дезинтегрированность религиозных общин Ливана является еще одним риском ливанской государственности. консоциальная демократия, изначально делающая акцент на различиях между сегментами многосоставного общества, является потенциально конфликтогенной.

Ливан является светским государством, однако конфессиональный парламентаризм обуславливает высокую роль религии в ливанском политическом процессе. Формирование гражданской идентичности и преодоление конфессионализма ливанской консоциальной демократии невозможны без секуляризации ливанской государственности. Сейчас принцип конфессионального представительства не применяется в вооруженных силах, так как призыв на военную службу осуществляется без учета конфессиональной принадлежности. Что касается секуляризации остальных сфер жизнедеятельности, то большинство общин настроено довольно критично. Некоторую лояльность по отношению к политике секуляризации проявляют марониты, а наиболее жесткую оппозицию ей представляют друзы. Марониты более других опасаются за стабильность современного государства и считают, что необходимы перемены. Однако маловероятно, что они

станут инициаторами перемен из-за опасений нарушить существующий социальный баланс. Мусульманские же общины в основном не стремятся к социальным переменам и секуляризации.

Остаются высокими риски дестабилизации страны в условиях низкой адаптивности консосиональной демократии к социально-политическим реалиям и императивам и сложности механизма выработки политических решений. Эффективность консосиональной демократии во многом зависит от готовности элит к сотрудничеству. Если отсутствует готовность следовать достижению консунсуса, то наличие консосиональных элементов не сможет поддерживать единство страны.

Ливанская модель консосиональной демократии продемонстрировала свою неэффективность. Система, функционировавшая изначально, под воздействием ряда внутренних и внешних факторов оказалась нежизнеспособной. Изменение количественного соотношения сегментов многосоставного ливанского общества и специфика политических партий Ливана, формирующихся по этноконфессиональному принципу, консервация и сохранение изолированности религиозных общин стали главными внутренними факторами краха ливанской консосиональной демократии. Важными для развития государственности Ливана остаются внешнеполитические факторы, прежде всего поддержка отдельных политических сил иностранными государствами и уровень эскалации международной напряженности в регионе.

При создании государства Ливан была предпринята попытка политически организовать многосоставное гетерогенное поликонфессиональное общество, попытка превращения этого многосоставного общества в современное национальное государство, в котором гражданская идентичность преобладала бы над религиозной. Однако модернизационная схема, предложенная Францией, оказалась неэффективной. При ее создании не был разработан механизмы саморегуляции и адаптации системы к возможным кризисам.

Сейчас ливанское общество пребывает в состоянии баланса, однако актуальными остаются риски, связанные с применением принципа конфессионализма в ущерб формированию гражданского общества. Ливанская конфессиональная система властного представительства функционирует и смягчает межконфессиональные конфликты. Остаётся надеяться, что гибкая ливанская система всё ещё сохраняет внутри себя потенциал внутреннего реформирования вслед за нуждами общества, а не будет давать знать о себе лишь в ответных шагах на действия региональных и глобальных центров силы.

Список используемой литературы:

1. Агавельян Ю.В. Государственность и парламентаризм в Ливане // Востокведный сборник. Институт изучения Израиля и Ближнего Востока - 2001. - № 2. - С. 3-11.
2. Зинькина Ю.В. Роль конфессионального фактора в социополитическом развитии Ливана во второй половине XX в. // Восток (Oriens) - М. - 2009. - №6. - С. 113-119.
3. Кузнецов А.А. Политический процесс в Ливане на рубеже XX-XXI веков. М.: Институт Ближнего Востока, 2017. - 224 с.
4. Лейпхарт А. Демократия в многосоставных обществах. Сравнительное исследование. М.: Аспект-Пресс, 1997. - 287 с.
5. The Lebanese Constitution. Promulgated May 23, 1926. [Электронный ресурс] - Режим доступа: <https://www.wipo.int/edocs/lexdocs/laws/en/lb/lb018en.pdf>
6. The Taif Agreement 1989. – Mode of access. [Электронный ресурс] - Режим доступа: <http://www.lebaneseforces.org/lebanon/agreements/taef.htm>
7. The world factbook archive. Middle East: Lebanon. [Электронный ресурс] - Режим доступа: <https://www.cia.gov/library/publications/the-world-factbook/geos/le.html>

Постсекулярная реальность и духовный опыт неоиндуизма**Post-secular reality and spiritual experience of Neo-Hinduism***Шурупова Мария Васильевна**Студентка 2 курса (магистратура)**Философский факультет**Уральский федеральный университет**e-mail: mariia.shurupova@gmail.com**Shurupova Maria Vasil'yevna**Student 2 term (magistracy)**Faculty of Philosophy**Ural Federal University**e-mail: mariia.shurupova@gmail.com***Аннотация.**

В статье рассматривается постсекулярность как такая установка в мышлении, которая допускает сосуществование секулярного и религиозного, теологии и философии, веры и знания. В исследовании производится намеренная экстраполяция европейского термина «постсекулярность» в сферу неоиндуизма с целью описания реформированного индуизма как реализации постсекулярной логики. Видится, что обращение к неоиндуизму может послужить ключом в ответе на вопрос как секулярному человеку выйти из кризиса, который связан с разрушением базовых ценностей и постмодернистским подрывом оснований реальности.

Annotation.

This paper deals with postsecularity as a way of thinking that allows for the coexistence of secular and religious entities, theology and philosophy, faith and knowledge. The study deliberately extrapolates the European term «postsecularity» into the realm of Neo-Hinduism in order to describe the reformed Hinduism as a realization of postsecular logic. It seems that the appeal to Neo-Hinduism can serve as a key in answering the question of how a secular man can recover from the crisis associated with destruction of basic values and postmodernist dismantlement of the foundations of reality.

Ключевые слова: постсекулярность, секулярный человек, неоиндуизм, дхарма, брахман, Tat twam asi, нарратив, реальность.

Key words: postsecularity, secular man, Neo-Hinduism, dharma, brahman, Tat twam asi, narrative, reality.

В данной работе под секуляризацией мы будем понимать особую установку, которая была характерна для Нового времени и определялась в первую очередь через конфронтацию светского и религиозного в социальном и политическом пространстве. Хочется отметить, что при описании современного состояния общества секулярная парадигма не дает возможности к пониманию всей широты происходящих в нем процессов. Согласимся с позицией Кристины Штёкль, которая в своем докладе «К определению “постсекулярного”» определяет данный термин указывая на важность мыслить его не через приставку «де-», поскольку акцент в термине «де-секуляризация» сделан на движении вниз к предшествующему состоянию. И не через приставку «пост-», где пост-секулярное мыслится во временном отношении (т.е. общество перестает быть секулярным и становится пост-секулярным). Штёкль предлагает определять термин «постсекулярное» как сосуществование секулярного и религиозного в одном едином времени. [13]

В статье «Введение в постсекулярную философию» Дмитрий Узланер проводит обзор текущих позиций в отношении постсекулярного и рассматривает то, как решается проблема взаимосвязи философии и религии в современных исследованиях. Он выделяет следующие варианты: стратегия границ в работах Юргена Хабермаса; превращение философии в теологию в работах Энтони Пола Смита и Дэниела Уистлера; стратегия аутомутации в работах Славоя Жижека, Алена Бадью, Джорджо Агамбена; попытка определения с помощью понимания секулярного как эпистемического образования или как матрицы в работах Талала Асада и Чарльза Тейлора и др. Так или иначе, в своей статье он констатирует тот факт, что теология устремляется в философию, а философия в

теологию, и в этой встрече религиозное и философское обретают новое качество, которое автор и определяет как постсекулярность. [7] Таким образом, при рассмотрении постсекулярного, мы имеем дело не только с проблемами политического и социологического дискурса, но и с трансформациями, которые затрагивают основы нашего мышления и сборку новой конфигурации реальности.

Определяя постсекулярность как особую установку в отношении западно-европейской реальности, интересно обратиться к духовным наработкам неоиндуизма. В данном исследовании производится экстраполяция европейского термина «постсекулярность» в сферу неоиндуизма. Мы полагаем, что обращение к мировоззрению неоиндуизма может дать ответы на вопросы, с которыми сталкивается западная цивилизация при переходе к постсекуляризму, поскольку, как нам видится, в современной Индии удалось сохранить экзистенциально-важные моменты, нехватку которых ощущает современный секулярный человек. Полагаем, что опыт неоиндуизма может стать ключом в ответе на вопрос, как возможно сохранение целостности экзистенциального пространства, и как может быть реализован гармоничный диалог между различными вероисповеданиями. Для ответа на этот вопрос в ходе исследования мы также будем обращаться к идеям Жана-Франсуа Лиотара, чье представление об обществе, описанное при помощи термина «языковые игры», даст нам возможность взглянуть на неоиндуизм как на реализацию постсекулярного, которое раскрывается в виде диалога малых рассказов, не претендующих на тотализацию и при этом имеющих целостность.

Хочется отметить, что на настоящий момент отдельную проблему составляет трактовка идей индуистского мировоззрения как с христианской точки зрения, так и описание неоиндуизма с позиции секулярного мышления. Как нам видится, в обоих случаях мы имеем дело с такой ситуацией, когда присутствует жесткая нормативность, которая характерна, если выражаться терминологией Лиотара, для большого нарратива. По мысли Лиотара, это означает, что теории, существующие в режиме великих рассказов нацелены на террористическое отношение к малым рассказам, они агрессивны и стремятся исключить другие легитимизирующие рассказы. Нарративы постмодернистского дискурса, напротив, существуют в режиме языковых игр и допускают сосуществование различных легитимизирующих рассказов. В данном случае мы заимствуем терминологию Лиотара и вводим логическое сравнение: большие рассказы претендуют на эпистемологическую привилегированность в той же мере, как это происходит в случае установки секулярного или христианского мышления.

Почему неоиндуизм?

Индуизм – это живая традиция, которая охватывает все сферы жизни индуиста: вопросы этики, права, общественной, частной и религиозной жизни. Несмотря на свои вариации в истории, сами индуисты мыслят индуизм как санатана-дхарму, то есть вечную традицию. Индуистское мировоззрение определяет историю как вечный круговорот, в котором реализуется божественная игра, поэтому линейное понимание истории для индуистов не играет важной роли. Однако исходя из научного интереса данного исследования, обратимся к европейскому термину «неоиндуизм». Под термином понимается реформаторский индуизм, который сформировался после деятельности таких модернизаторов ведической традиции как Вивекананда, Ауробиндо, Шри Чинмой и др., начиная с XIX века. Видится, что именно в неоиндуизме особенно ярко проявляется европейская идея постсекулярности. Отличительной чертой неоиндуизма является нацеленность на глобальный духовный проект по обновлению ведической традиции. Причем реформаторские индуистские мыслители ставили своей целью создать универсальную практическую систему, которая была бы применима не только к индуистам, но и включала бы весь западный и восточный мир. Реформаторский индуизм привнес в ведическую традицию возможность мыслить космоцентрический статус любого человека независимо от его места проживания и религиозной традиции. А также был очищен от излишних и устаревших обрядов, таких как,

например, самосожжение вдов и др. Для того, чтобы увидеть характерные черты неоиндуизма, обратимся к ключевым понятиям ведической традиции в том виде, в котором их определяют представители реформаторского индуизма.

А. Дхарма

Это центральное понятие в индуизме, которое происходит от санскритского корня «дхри» - «придерживаться». Дхарма – это закон, который раскрывается как на уровне микро-, так и на уровне макрокосма. Отличительной чертой раскрытия этого понятия в неоиндуизме является нацеленность не столько на онтологическую плоскость, сколько на сферу антропологии. С точки зрения неоиндуистских мыслителей, у каждого человека с рождения есть только его собственный смысл существования, своя миссия, которую он должен реализовать как активный участник космического процесса. Главная цель человека состоит в том, чтобы следовать своей дхарме, тем самым быть включенным в благоустроенный космос, который сам по себе выражает мировой закон. Шри Чинмой в своей работе «Йога и духовная жизнь: путешествие души Индии» говорит о дхарме следующее: «Индуизм – это внутренний опыт, это опыт души. Индуизм – это не религия <...> Слова «религия» фактически нет в словаре индуса. В его словарь входит слово дхарма. Дхарма <...> включает в себя религию, но понятие дхармы выходит далеко за пределы обычной концепции религии. Дхарма означает внутренний закон жизни, более глубокий смысл человеческого существования <...> То, чего придерживается человек, - это его внутренний закон. Этот внутренний закон есть божественный <...>» [11]

Б. Брахман

Это понятие отсылает нас к источнику всего творения: «В области осознания Брахман — Верховный Абсолют. В области раскрытия Брахман — вездесущая Реальность. И в области проявления Брахман — приносящее бессмертие Совершенство. Брахман Творец — это Сознание-Свет, Брахман Исполнитель — Сознание-Восторг. Брахман — это внутренняя Душа всего и единственная Цель во всем» [12]. Поскольку Брахмана невозможно концептуализировать, постольку можно говорить о том, что это понятие утверждает множественность как основной космический закон. Проявление Брахмана можно созерцать в проявлении бесконечного количества божеств или в природе. Однако с ним можно соприкоснуться не только через внешнюю форму, но и через внутреннее переживание, если человек осознает, что «Tat twam asi».

В. «Tat twam asi» — «Ты есть То»

Принцип, о котором пойдет речь – это единство и тождество творения и творца. По мысли индуистских мыслителей, цель человека – осуществить Бога в каждой индивидуальной жизни, помочь миру можно только лишь осознав Всевышнее в себе и проявив его. В своих работах Шри Ауробиндо определяет человека соотнося его с Абсолютом: «Человек в его реальной натуре <...> есть дух, использующий ум, жизнь и тело для индивидуального и общественного переживания и самопроявления во Вселенной. Этот дух есть бесконечное существование, ограничивающее себя в видимом существе для личного опыта. Это безграничное сознание, которое обозначает себя в конечных формах для проявления разносторонней силы и разнообразного познания.» [10, с.44]

Свами Вивекананда, провозглашая веданту как религию будущего, многократно повторяет:

«Но Бог – Бесконечное, Безличное Бытие. Всегда пребывающий, Неизменный, Бессмертный, уничтожающий всякий страх, и вы все – Его воплощение. Его манифестация. Вот что такое Бог Веданты, и Его небеса повсюду» [6, с. 15]

Тех же принципов в определении человека через Божественное придерживается и Шри Чинмой: «Религия, какой бы могущественной она ни была, не является и не может являться посланием Индии. Её послание

— осознание своего «Я». Совершенная истина религии Индии заключается в её внешнем и внутреннем осознании Единого, который есть, Единого, который находится в процессе становления.» [11]

Постсекулярность неоиндуизма

В начале статьи мы определили постсекулярность как такую конфигурацию реальности, в которой допускается сосуществование теологии и философии, секулярного и религиозного, веры и знания. Можно сказать, что постсекулярность реализуется в диалоге малых нарративов, которые не претендуют на тотализацию и при этом имеют целостность. Описывая состояние постмодерна, Лиотар склонялся к мысли, что без существования террористических языковых игр, общество существовать не сможет, отсюда следуют неутешительные выводы в отношении постсекулярного европейского общества. Однако нам видится, что в случае индуизма и, неоиндуизма, в частности, реализация постсекулярной логики уже существует. Рассматривая логику неоиндуистской реальности, мы видим, что с одной стороны в ней присутствует ведическая основа как ядро неоиндуизма. Это дает возможность индийцам использовать языковую игру, которая выстраивает общую реальность для большинства членов индийского общества и способствует диалогу между различными школами внутри неоиндуизма. А с другой стороны, индуисты имеют возможность самостоятельно определять свои принципы и артикулировать свои личные потребности и интересы. Неоиндуистская реальность, открытая с помощью понятий дхарма, брахман и «Тат twam asi», утверждает тождество творения и творца, множественность как основной принцип космического закона и главенство индивидуального опыта. Можно заключить, что неоиндуизм нацелен на переход от внутрицивилизационного синтеза к синтезу планетарного масштаба. Провозглашая принцип равенства на все мировые религии, представители неоиндуизма постулируют идею о возможности гармоничного сосуществования цивилизаций. Таким образом, проведенное исследование имело своей целью описать скрытые возможности неоиндуизма как демонстрации того, каким образом постсекулярность может быть реализована. Опыт неоиндуизма может рассматриваться не только как демонстрация мирного сосуществования множественности религиозного и секулярного, но и как помощь в решении вопроса духовного кризиса, который так остро переживает секулярный человек.

Список используемой литературы:

1. Воронина М. В. Объединяющий потенциал индуизма // Вестник Костромского государственного университета им. Н.А. Некрасова. – 2011. Т. 17. № 1. – С. 270-275.
2. Воронина М. В. Понятие духовного сердца в философии Шри Чинмой // Вестник Кемеровского государственного университета. - 2014. № 3-1 (59). – С. 192-198.
3. Герасимов С. В. Постсекулярность как индикатор расширения и смены концепта реальности // Человек. Культура. Образование. – 2017. № 4 (26). – С. 47-60.
4. Костюченко В. С. Классическая веданта и неоведантизм. - М.: Мысль, 1983. – 272 с.
5. Лиотар, Ж. Состояние постмодерна – СПб: Алетейя, 2013. – 159 с.
6. Свами Вивекананда. Веданта как религия будущего? – СПб., 1991.
7. Узланер Д. А. Введение в постсекулярную философию // Логос. – 2011. № 3 (82). – С. 3-32.
8. Узланер Д. А. Конец религии? История теории секуляризации. – М.: Издательский дом Высшей школы экономики, 2019. – 240 с.
9. Швейцер А. Мировоззрение индийских мыслителей. Мистика и этика – М.: Алетейя, 2002. — 288 с.
10. Шри Ауробиндо. Интегральная йога. – М.: Профит Стайл. – 2019. – 480 с.
11. Шри Чинмой. Йога и духовная жизнь: путешествие души Индии [Электронный ресурс]. – Режим доступа: <http://srichinmoyworks.org/p15/index.html> (дата обращения: 17.01.2021).
12. Шри Чинмой. Комментарии к Ведам, Упанишадам и Бхагавад-Гите» [Электронный ресурс]. – Режим доступа: <http://srichinmoyworks.org/p02/index.html> (дата обращения: 17.01.2021).
13. Штёкль К. К определению «постсекулярного» // Человек.RU. – 2012. № 8. - С. 51-67.

Правовое регулирование интернет-рекламы в РФ**Legal regulation of internet advertising in the Russian Federation***Гарцева Алена Игоревна**Магистрант 2 курса,**Факультет Юридический**Санкт-Петербургский государственный университет (СПбГУ)**г. Санкт-Петербург, 22 линия ВО, д. 7**Gartseva Alena Igorevna**1st year master's student,**Faculty of Law**Saint Petersburg State University (SPbSU)**St. Petersburg, 22 line VO, 7***Аннотация.**

Стремительное развитие процессов цифровизации общества не оставило в стороне и сферу рекламы. По данным исследования «IAB Russia» и «PwC», интернет-реклама составляет от 35,9 до 40 % рекламного рынка Российской Федерации (далее – РФ) [1]. В этой связи актуален вопрос правового регулирования рекламы в интернет-плоскости. В рамках настоящей статьи представляется интересным проанализировать законодательство РФ на предмет правового регулирования отношений, возникающий в процессе создания и размещения рекламы в сети интернет.

Annotation.

The rapid development of the processes of digitalization of society did not leave aside the advertising sphere. According to a study by IAB Russia and PwC, online advertising accounts for 35.9 to 40% of the advertising market in the Russian Federation (hereinafter referred to as the RF) [1]. In this regard, the issue of legal regulation of advertising on the Internet is relevant. Within the framework of this article, it seems interesting to analyze the legislation of the Russian Federation for the legal regulation of relations arising in the process of creating and placing advertisements on the Internet.

Ключевые слова: реклама, интернет-реклама, законодательство РФ о рекламе, закон о рекламе, рекламная деятельность, коммерческая реклама.

Key words: advertising, online advertising, legislation of the Russian Federation on advertising, law on advertising, advertising activities, commercial advertising.

Как отмечает Д. А. Петров, интернет, будучи «новым видом информационного ресурса и способом доведения любой информации прочно вошел в коммерческий оборот». Действительно, Интернет, как ресурс для хранения и передачи информации, привлекает как платформа для размещения рекламы все больше [2]. По данным исследования «IAB Russia» и «PwC», интернет-реклама составляет от 35,9 до 40 % рекламного рынка РФ [1]. При этом, как указано в учебнике под редакцией И. Ю. Артемьева, С. А. Пузыревского и А. Г. Сушкевича, реклама может быть барьером для входа новых компаний на рынок [3]. Задача правового регулирования в данном случае: обеспечить появление такой рекламы, которая будет способствовать развитию здоровых конкурентных отношений. В этой связи закономерен вопрос: каким образом в настоящее время в РФ происходит правовое регулирование отношений, связанных с созданием и размещением рекламы в сети интернет.

Положениями Конституции РФ прямо не определено, в чьем ведении находится законодательство РФ о рекламе. Тем не менее по данному вопросу высказывался Конституционный Суд РФ в Постановлении КС РФ от 04.03.1997 № 4-П «По делу о проверке конституционности статьи 3 Федерального закона от 18 июля 1995 года «О рекламе» (то есть еще во время действия предыдущего закона о рекламе) [4]. Так, Конституционный Суд РФ отметил, что рекламная деятельность – объект комплексного нормативного правового регулирования. В этой связи вопросы рекламы, находящиеся в плоскости гражданско-правовых отношений и относящиеся к основам

единого рынка являются предметом ведения РФ (следует из ст. 71 Конституции РФ) [5]. Остальные вопросы могут быть предметом ведения субъектов РФ (например, связанные с размещением наружной рекламы).

В настоящее время основным нормативным правовым актом, положения которого регулируют отношения в сфере рекламы, является Федеральный закон «О рекламе» от 13.03.2006 г. № 38-ФЗ [6]. Данный закон не содержит среди способов рекламы рекламу в интернете. В этой связи иногда затруднительно ответить на вопросы, связанные с правовым регулированием интернет-рекламы в РФ. Например, в РФ предусмотрен запрет рекламы алкоголя и табачной продукции (ст. 21, ст. 16 Закона о рекламе). Тем не менее не вполне ясно: как быть в случаях, когда на персональной странице в социальных сетях размещается изображение или видеофайл, на котором запечатлена марка сигарет или алкоголя? С одной стороны, это может быть ненадлежащей рекламой, с другой – указанные товары могли оказаться в кадре без цели их рекламирования. Т. Е. Никитина полагает, что к рекламе в интернете не относятся сведения, среди которых видео-, фотоматериалы, размещенные в социальных сетях на персональных страницах пользователей таких сетей, а также на страницах соответствующих групп и сообществ [7]. При этом она признает, что в случаях, когда цель размещения информации состоит в выделении одного товара перед другими, тогда это может быть признано рекламой. В пример она приводит всплывающий в окне браузера баннер. Проблема в том, что реклама в интернете, особенно в социальных сетях, предполагает более сложные форматы, нежели всплывающий баннер. Зачастую именно фото- или видеоматериал содержит рекламу, в связи с чем правоприменителю важно четко понимать, где граница между личной фотографией, на которой лицо в процессе празднования Нового года запечатлено с бутылкой «Martini», и рекламой, на которой имеет место запрещенная к рекламированию на территории РФ информация

Для того, чтобы прояснить обозначенное, представляется, для начала правильно определиться с понятиями: реклама, владелец сайта и (или) страницы сайта, сайт, страница сайта, пользователь социальной сети, персональная страница сайта. Далее возможно будет анализировать вопрос предъявления специальных требований к рекламе в Интернете.

Легальная дефиниция рекламы закреплена в нормах ст. 3 Закона о рекламе. Так, реклама - это информация, распространенная любым способом, в любой форме и с использованием любых средств, адресованная неопределенному кругу лиц и направленная на привлечение внимания к объекту рекламирования, формирование или поддержание интереса к нему и его продвижение на рынке.

Определение владельца сайта закреплено в п. 17 ст. 2 Федерального закона «Об информации, информационных технологиях и о защите информации» от 27.07.2006 № 149-ФЗ (далее - Закон Об информации): «лицо, самостоятельно и по своему усмотрению определяющее порядок использования сайта в сети «Интернет», в том числе порядок размещения информации на таком сайте» [8]. Совершенно правильно законодателем различаются понятия сайт в сети Интернет (п. 13 ст. 2 Закона об информации), страница сайта (п. 14 ст. 2 Закона об информации): таковые соотносятся как целое и часть. При этом в ст. 10.6 Закона об информации («Особенности распространения информации в социальных сетях»), введенной Федеральным законом от 30.12.2020 № 530-ФЗ, используются понятия персональная страница, пользователь социальной сети. Легальных определений указанных понятий не представлено, однако из содержания статьи ясно, что пользователь социальной сети – лицо, которое посредством использования созданной им персональной страницы, имеет определенный правилами сайта доступ к такому сайту. В целом стоит отметить значимость внесенных изменений. Во-первых, таковые определяют особые требования к сайтам и (или) страницам сайтов, доступ к которым в течение суток составляет более пятисот тысяч пользователей. Во-вторых, способствуют обеспечению использования единообразной терминологии. Если мы проанализируем решения судов, вынесенные по вопросам использования социальных сетей до 31.12.2020, то увидим, что ранее суды оперировали иными понятиями

(например, пользователей социальных сетей именовали «подписчиками», персональную страницу сайта – профилем/аккаунтом/учетной записью) [9]. В-третьих, внесенные изменения позволяют однозначно судить о том, что персональные страницы в социальных сетях являются одним из ресурсов для размещения интернет-рекламы.

По вопросу формирования специальных требований к рекламе в интернете в юридической литературе немного позиций. Рахматуллин Т. Э. предлагает установить запрет на использование сети Интернет для рекламы товаров, запрещенных к рекламированию на территории РФ. По его мнению, это поспособствует «поддержанию социально важных целей», «защите интересов несовершеннолетних» [10]. Здесь стоит отметить, что все же Закон о рекламе уже называет товары, запрещенные к рекламированию. Дополнительный запрет для сети Интернет не требуется.

Закономерен вопрос: какие варианты регулирования могут быть эффективными? Нами было установлено, что в законодательной плоскости в настоящее время выделяются понятия «владелец сайта», «владелец страницы сайта», «пользователь социальной сети». Определенные требования к указанным субъектам закреплены в ст. 10.6 Закона об информации. В частности, согласно п. 5 ч. 1 указанной статьи, владелец сайта обязан осуществлять мониторинг социальной сети в целях выявления информации, перечисленной в указанном пункте. Представляется, имеет смысл дополнить п. 5. ч. 1 ст. 10.6 Закона об информации пп. «и» следующего содержания: владелец сайта и (или) страницы сайта обязан осуществлять мониторинг социальной сети в целях выявления информации, содержащей рекламу товаров, запрещенных к рекламированию в соответствии с Федеральным законом РФ «О рекламе». При этом целесообразно также дополнить главу 2 Закона РФ о рекламе статьей, посвященной регулированию отношений в сфере интернет-рекламы, требованием к пользователям социальной сети, согласно которому пользователь социальной сети, разместивший в данной социальной сети рекламу, обязан сделать пометку «данная информация является рекламой». В настоящее время некоторые социальные сети, например, «Инстаграм» позволяют в рамках бизнес-аккаунта сделать такую пометку, обозначив заказчика рекламы [11]. Безусловно, указанное требование – не гарант исполнения его всеми пользователями социальных сетей. Однако оно может поспособствовать минимизации скрытой рекламы (п. 9 ст. 5 Закона о рекламе).

Как справедливо отмечают В.Ф. Попондопуло и Д. А. Петров в РФ существуют законы, которые «не ставят своей целью регулирование отношений по защите конкуренции», но при этом «устанавливают правила, оказывающие формирующее и опосредованное воздействие на состояние конкурентной среды» [12]. Среди таких законов в том числе Закон о рекламе. Поскольку законодательство о рекламе тесно связано с антимонопольным законодательством, логично, что еще одним нормативным правовым актом, положения которого косвенно регулируют отношения в сфере интернет-рекламы, является Федеральный закон «О защите конкуренции» от 26.07.2006 № 135-ФЗ (далее – Закон о защите конкуренции) [13]. О. А. Городов справедливо отмечает, что по смыслу Закона о рекламе важно различать надлежащую рекламу и ненадлежащую по основанию соответствия рекламы требованиям законодательства РФ [14]. Одно из проявлений ненадлежащей рекламы – реклама как акт недобросовестной конкуренции (п. 4. ч. 2 ст. 4 Закона о рекламе). Легальная формула конкуренции представлена в п. 7 ч. 1 ст. 4 Закона о защите конкуренции. В. Ф. Попондопуло и Д. А. Петров, анализируя таковую, указывают, что для конкуренции характерны действия определенных лиц (хозяйствующих субъектов); действия при этом должны быть самостоятельными и представлять собою соперничество, ввиду которого один хозяйствующий субъект воздействует на другой [12]. Легальное определение недобросовестной конкуренции закреплено в п. 9 ч. 1 ст. 4 Закона о защите конкуренции: это любые действия хозяйствующих субъектов, которые отвечают следующим таким признакам, как направленность на получение преимуществ при осуществлении

предпринимательской деятельности, противоречие законодательству РФ и не только, причинение или способность причинения убытков конкурентам либо нанесение или способность нанесения вреда их деловой репутации. Схожее (но более сжатое) определение представлено в ст. 10.bis Парижской конвенция по охране промышленной собственности [15]. Аналогичный подход к пониманию недобросовестной конкуренции демонстрируется и в практике высших судебных инстанций [16], [17], [18]. В юридической литературе также преобладает позиция по вопросу определения недобросовестной конкуренции, соответствующая логике законодателя. Некоторые исследователи, в частности, М. В. Новиков, пытаются обосновать возможность восприятия недобросовестной конкуренции как одной из форм злоупотребления гражданским правом [19]. Однако для целей данной статьи можно ограничиться легальной формулой указанного явления.

В силу специфики настоящей статьи хотелось бы проанализировать один из проблемных аспектов признания непосредственно интернет-рекламы актом недобросовестной конкуренции, избегая общих проблем. В настоящее время для целей продвижения сайтов в сети интернет активно используется такой инструмент как SEO-оптимизация (или SEO-продвижение). По своей сути это совокупность действий, позволяющих выводить сайты на лидирующие позиции в поисковой строке. Определение места SEO в интернет-рекламе имеет практико-юридическое значение, потому как реклама, появившаяся в результате применения недобросовестных способов поисковой оптимизации, может быть актом недобросовестной конкуренции. По мнению Т. Е. Никитиной, «выдача поисковой системой перечня гиперссылок на различные источники информации...не является рекламой» [67]. Обосновывает она свою позицию тем, что появляющаяся в поиске информация является однородной, ввиду чего невозможно предпочтение одной информации другой. С одной стороны, действительно, в поисковой строке мы наблюдаем однородную информацию в виде текстовых гиперссылок. С другой стороны, SEO – технологическая возможность, некий алгоритм, позволяющий вывести сайт на лидирующие позиции в поисковой строке, что позволяет судить о том, что представленная визуально в качестве гиперссылок информация, хотя и выглядит однородно, однако потенциально имеет разную коммерческую ценность (чем выше сайт в поисковой строке, тем больше вероятность его посещения пользователями). Учитывая, что сайты в настоящее время являются площадками для размещения рекламы, представляется, SEO-оптимизация, хотя и не является рекламой как таковой, однако может быть средством интернет-рекламы (то есть инструментов, способствующим появлению рекламы). Это значит, что имеет смысл сместить акцент на однородности информации в сторону причин, по которым владельцы сайтов и (или страниц) сайтов, пользователи социальных сетей стремятся обеспечить себе лидирующие позиции в поиске. Если мы признаем SEO-оптимизацию средством интернет-рекламы, закономерен вопрос: недобросовестные методы SEO-оптимизации (например, использование в ключевых словах/запросах для целей продвижения сайта товарного знака конкурента) следует рассматривать как ненадлежащую рекламу или же как акт недобросовестной конкуренции, не являющийся ненадлежащей рекламой? Однозначный ответ в законодательстве РФ и в правоприменительной практике на настоящей момент отсутствует. В этой связи хотелось бы видеть разъяснения со стороны ФАС РФ, потому как вопрос достаточно актуальный и интересный.

Еще одним правовым актом, который также в определенной степени связан с отношениями в сфере интернет-рекламы, является Закон РФ от 07.02.1992 № 2300-1 «О защите прав потребителей» [20]. В разрезе данной работы интересно проанализировать положения ст. 26.1 указанного закона («Дистанционный способ продажи товара») на предмет возможности признания информации о товаре на сайте продавца рекламой. По мнению ФАС РФ, информация о товаре на сайте продавца не является рекламой [21]. Аргументируется это ссылкой на п. 3 ч. 2 ст. 2 Закона о рекламе (не является рекламой «справочно-информационные и аналитические материалы... не имеющие в качестве основной цели продвижение товара...»). Аналогичной позиции

придерживается Т. Е. Никитина [7]. Д. Григорьев по данному вопросу пишет: с одной стороны, информация на сайте продавца товара соответствует признакам рекламы, с другой – такой подход будет не справедлив, так как сайт продавца по сути представляет его «виртуальный магазин» [22]. В судебной практике также сформировались определенные позиции, позволяющие разграничить рекламу товара на сайте продавца от информации не рекламного характера. В случае, когда на сайте продавца была размещена недостоверная информация о товаре, суд признал такую информацию ненадлежащей рекламой, так как на сайте продавца было недвусмысленное привлечение внимание к товару, который воспринимался потребителями именно как объект рекламирования. (дело № А82-961/2015) [23]. Когда информация о товаре является достоверной, суд может как не признать ее рекламой (например, дело № А40-137704/16-147-1190 [24], № А38-3231/2016 [25]), так и признать (№ А12-36081/2014 [26]). В данном случае признание или непризнание зависят от цели. Если цель: продажа товара, информирование о наличии товара у продавца и его характеристиках, – информация не является рекламой. Если цель: привлечение внимания, формирование и (или) поддержание интереса, продвижение товара на рынке, которое достигается за счет различных визуальных приемов (всплывающий баннер на сайте, информирование об акции и пр.), – тогда информацию следует расценивать как рекламу.

Таким образом, в рамках настоящей статьи был продемонстрированы системный характер законодательства РФ о рекламе, его связь с нормами частного и публичного права, обращено внимание на некоторые аспекты, которые в настоящий момент не урегулированы в законодательстве РФ или урегулированы не до конца. В целом стоит признать, что сфера интернет-рекламы нуждается в более детальном регулировании, но при этом сбалансированном, то есть таком, которое с одной стороны способствует сокращению некачественной, противоречащей закону рекламе, а с другой - не станет препятствием для создания рекламы в сети интернет.

Список используемой литературы:

1. Российский рынок интерактивной рекламы: 2017-2020 гг. Исследование IAB Russia и PwC. – URL: <https://www.pwc.ru/ru/assets/rossiyskiy-rynok-interaktivnoy-reklamy.pdf> (дата обращения: 20.11.2021).
2. Петров Д. А. Вопросы ответственности за размещение в сети «Интернет» рекламы и обязательной к размещению информации // Реклама и право. 2013. № 1. С. 11-19.
3. Конкурентное право России: учебник / Д. А. Алешин, И.Ю. Артемьев, И. В. Башлаков-Николаев и др. ; отв. ред. И. Ю. Артемьев, С. А. Пузыревский, А. Г. Сушкевич; НИУ ВШЭ. – 2-е изд., перераб. и доп. – М.: Изд. дом Высшей школы экономики, 2014. – 493 с.
4. Постановление Конституционного Суда РФ от 04.03.1997 № 4-П «По делу о проверке конституционности ст.3 Федерального закона от 18.07.1995 г. «О рекламе» // «Российская газета». 1997. № 53. Режим доступа : СПС «КонсультантПлюс».
5. Конституция РФ (прин. всенар. голос. 12.12.1993 с изм., одобр. в ходе общеросс. голос. 01.07.2020). – URL: <http://pravo.gov.ru> (дата обращения: 12.11.2021).
6. Федеральный закон «О рекламе» от 13.03.2006 г. № 38-ФЗ // «Российская газета». – 2006. – № 51. – (ред. от 08.12.2020). – Режим доступа : СПС «КонсультантПлюс».
7. Никитина, Т. Е. Проблемы правового регулирования отношений, связанных с рекламой в сети Интернет. / Т. Е. Никитина // Вестник университета МГЮА им. Кутафина. 2017. №9 (37). С. 81-92.
8. Федеральный закон «Об информации, информационных технологиях и о защите информации» от 27.07.2006 N 149-ФЗ // «Российская газета». – 2006. – №165. – (ред. от 09.03.2021) – «Об информации, информационных технологиях и о защите информации». Режим доступа : СПС «КонсультантПлюс».
9. Тюльканов А. Раздел Инстаграм-аккаунта, нажитого в период брака. URL: https://zakon.ru/blog/2020/12/18/razdel_instagram-akkaunta_nazhitogo_v_period_braka (дата обращения: 12.11.2021).
10. Рахматуллин, Т.Э. Цифровые технологии в рекламной деятельности: правовое регулирование / Т. Э. Рахматуллин // Правовое регулирование экономических отношений в современных условиях развития цифровой экономики: монография, коллектив авторов. – М.: Юстицинформ, 2019. – 376 с.
11. Instagram. Rudneva_a. Спонсор публикации oralbrussia. URL: <https://www.instagram.com/p/B3FF2IEFIWq/?igshid=3izabfywynlc> (дата обращения: 20.11.2021).

12. Петров, Д. А. Попондопуло В.Ф. Конкурентное право: учебник и практикум для вузов. М., 2020. – С. 53. URL: <https://proxy.library.spbu.ru:2767/bcode/450057>. Режим доступа : Elibrary (дата обращения: 20.11.2021).
13. Федеральный закон «О защите конкуренции» от 26.07.2006 № 135-ФЗ // «Российская газета». 2006. № 162. (ред. от 17.02.2021). Режим доступа : СПС «КонсультантПлюс».
14. Городов, О.А. Информационное право: учебник для бакалавров / О.А. Городов. – 2-е изд. М.: «Проспект», 2015. – URL: https://litgid.com/read/informatsionnoe_pravo_2_e_izdanie_uchebnik_dlya_bakalavrov/page-6.php (дата обращения: 07.11.2021).
15. «Конвенция по охране промышленной собственности» (Париж, 20.03.1883) // «Закон». № 7. 1999. (ред. от 02.10.1979). Режим доступа : СПС «КонсультантПлюс».
16. Определение по делу № А67-4453/2014. / Верховный суд РФ. URL: <https://kad.arbitr.ru/Card/bbfc918d-c460-4059-bc8c-67000caa97df> (дата обращения: 18.11.2021).
17. Определение по делу № А41-947/2016 / Верховный суд РФ. URL: https://kad.arbitr.ru/Document/Pdf/321ac32e-8e2d-4008-ba2a-4202bafc40bd/f94e8f42-fc48-407f-a364-a7197754dae4/A41-947-2016_20170320_Opredelenie.pdf?isAddStamp=True (дата обращения: 18.11.2021).
18. Определение по делу № А40-195206/2014 / Верховный суд РФ. URL: https://kad.arbitr.ru/Document/Pdf/676f6d8c-cd33-4658-838e-5c30f0fecbf5/2efa656f-bfe2-4f53-bdc0-0412855c956c/A40-195206-2014_20160302_Opredelenie.pdf?isAddStamp=True (дата обращения: 18.11.2021).
19. Новиков, М.В. Недобросовестная конкуренция как одна из форм злоупотребления гражданским правом. Автореферат диссертации на соискание ученой степени к.ю.н. С. 1-30. – URL: <http://test.ssla.ru/dissertation/referats/15-03-2018-1r.pdf> (дата обращения: 22.11.2021).
20. Закон РФ от 07.02.1992 № 2300-1 «О защите прав потребителей» // «Российская газета». – 1996. – № 8. – (ред. от 22.12.2020). – Режим доступа : СПС «КонсультантПлюс».
21. Письмо ФАС РФ от 21.12. 2018 г. № АК/105192/18. Режим доступа : СПС «КонсультантПлюс».
22. Д. Григорьев. Является ли информация о товарах на официальном сайте производителя рекламой? URL: https://zakon.ru/blog/2015/6/18/yavlyaetsya_li_informaciya_o_tovarah_na_oficialnom_sajte_proizvoditelya_reklamoj (дата обращения: 22.11.2021).
23. Решение по делу №А82-961/2015 от 01.04.2015. / АС Ярославской области. URL: https://kad.arbitr.ru/Document/Pdf/5fffec5d-28ef-4132-8e40-35bca10f630c/9ff3cf80-858b-4393-af44-bccec5d7172c/A82-961-2015_20150401_Reshenie.pdf?isAddStamp=True (дата обращения: 22.11.2021).
24. Решение по делу № А40-137704/16-147-1190 от 31.10.2016 г. / АС г. Москвы. URL: https://kad.arbitr.ru/Document/Pdf/00f94c69-3b2a-4533-98bc-4af8d7c8aae4/87af7ce9-74d1-4644-bd97-ba86278ecf5a/A40-137704-2016_20161031_Reshenija_i_postanovlenija.pdf?isAddStamp=True (дата обращения: 22.11.2021).
25. Решение арбитражного суда первой инстанции по делу № А38-3231/2016 от 28.06.2016 г. URL: https://kad.arbitr.ru/Document/Pdf/465a868d-6230-4e37-9dae-4614102fd23f/057122b7-50ea-4270-99ca-62957102aaf1/A38-3231-2016_20160628_Reshenija_i_postanovlenija.pdf?isAddStamp=True (дата обращения: 22.11.2021).
26. Решение по делу №А12-36081/2014 от 01.12.2014. / АС Волгоградской области. URL: https://kad.arbitr.ru/Document/Pdf/5ed17053-3712-4577-825e-f0a06c6155af/d0a33707-b765-4cae-9329-fd94902a60c9/A12-36081-2014_20141201_Reshenija_i_postanovlenija.pdf?isAddStamp=True (дата обращения: 22.11.2021).

Преступность в сфере муниципальной деятельности**Crime in the sphere of municipal activity***Марченко Александр Александрович**слушатель**Академии управления МВД России,**Москва, Россия**mister.andrei-k@yandex.ru**Marchenko Alexander Alexandrovich**listener**Management Academy of the Ministry of the Interior of Russia,**Moscow, Russia**mister.andrei-k@yandex.ru***Аннотация.**

Статья посвящена преступности в сфере муниципальной деятельности. В работе аргументируется актуальность данной проблемы. В статье рассмотрен вопрос о преступности в сфере муниципальной деятельности. Представлены криминологические особенности должностных преступлений. Проанализированы официальные статистические данные о совершенных коррупционных преступлениях в указанной сфере за последние пять лет. Делаются выводы о необходимости принятия мер по предотвращению коррупционных преступлений.

Annotation.

The article is devoted to crime in the sphere of municipal activity. The paper argues the relevance of this problem. The article deals with the issue of crime in the field of municipal activity. Criminological features of official crimes are presented. The official statistical data on corruption crimes committed in this area over the past five years have been analyzed. Conclusions are drawn about the need to take measures to prevent corruption crimes.

Ключевые слова: преступность, муниципальная деятельность, коррупционные преступления.

Key words: crime, municipal activity, corruption crimes.

В соответствии с Указом Президента РФ от 31 декабря 2015 года № 683, национальная безопасность Российской Федерации включает в себя устойчивое социально-экономическое развитие Российской Федерации [1]. В текущее время в России имеются определенные затруднения в социально-экономическом развитии. При этом уровень коррупционной преступности, создает негативные условия для устойчивого социально-экономического развития Российской Федерации.

На расширенном заседании коллегии МВД России, 3 марта 2021 года, в своем выступлении Президент Российской Федерации В.В. Путин указал, что среди одних из приоритетных задач МВД России является – дальнейшая декриминализация экономики и противодействие коррупции, необходимо активнее выявлять и пресекать факты хищений бюджетных средств.

Несмотря на относительно небольшой уровень регистрируемых преступлений, должностная преступность в сфере муниципальной деятельности представляет повышенную общественную опасность.

Существенный вред, данной преступности проявляется в подрыве авторитета муниципальной власти, в создании отрицательного имиджа должностных лиц и, конечно, в снижении уровня доверия населения государству. Преступные деяния укрепляют теневую и криминальную экономику, создают условия для развития организованной преступности.

Преступность в сфере муниципальной деятельности является частью социальной реальности, которую можно представить кратким описанием: «власть-преступность-власть-преступность». Влияние преступности на публичную власть реализуется посредством политических процессов.

Потенциал властных полномочий для многих ассоциируется с возможностями, которые можно

использовать в различных сферах жизнедеятельности и не обязательно в правовом поле. Что в свою очередь является определенным двигателем для стремления идти во власть и муниципальная сфера не является исключением. При этом злоупотребления в том числе и в муниципальной власти обусловлены природой большинства людей. К сожалению, должностная преступность и публичная власть связаны друг с другом. В связи с чем, государство должно свести на нет влияние преступности в публичной власти или постараться как можно больше снизить это негативное влияние.

Мы знаем, что муниципальная власть это одна из разновидности публичной власти, связанной с реализацией функций местного самоуправления. Если спроецировать власть федеральную и муниципальную, то мы получим в результате разные уровни ее реализации. Государственная власть исполняется на федеральном и региональном уровнях, а муниципальная власть - городских, сельских поселениях и на других территориях муниципальных образований. Самостоятельный характер муниципальной власти выражается в наличии собственных предметов ведения местного самоуправления и полномочий, которыми обладают органы местной власти.

Муниципальная власть за свою деятельность несет ответственность перед населением муниципального образования, государством, физическими, а также юридическими лицами. Органы местного самоуправления самостоятельно разрешают отнесенные к их компетенции вопросы жизни и деятельности местных сообществ, в результате чего федеральные и региональные органы могут сконцентрироваться на ответственных для них вопросах общего руководства, координации и контроля.

Следовательно, в случае причинения вреда авторитету органов муниципальной власти страдает государственное управление как в определенной сфере (отдельной отрасли), так и в целом как система управления.

Потеря авторитета органов муниципальной власти естественно в результате отражается в недоверии населения по отношению к публичному управлению.

Должностная преступность представляет собой совокупность совершаемых должностными лицами преступлений (а также и лиц, их совершивших) против государственной власти, интересов государственной службы и службы в органах местного самоуправления. При этом у граждан подрывается уверенность в защищенности своих прав и законных интересов.

Криминологической особенностью должностных преступлений является их значительное многообразие.

В первую очередь это преступления против государственной власти, интересов государственной службы и службы в органах местного самоуправления. Ниже рассмотрим количественный анализ следующих видов преступлений: превышение должностных полномочий (ч. 1, 2, п. "в" ч. 3 ст. 286 УК РФ); злоупотребление должностными полномочиями (ст. 285 УК РФ); присвоение или растрата ч. 3,4 ст.160 УК РФ; мошенничество (ч. 3-7 ст.159 УК РФ); присвоение или растрата (ч. 3,4 ст.160 УК РФ); незаконное участие в предпринимательской деятельности (ст. 289 УК РФ); служебный подлог (ст. 292 УК РФ); получение взятки (ст. 290 УК РФ); **посредничество во взяточничестве** (ст. 291.1 УК РФ) и др.

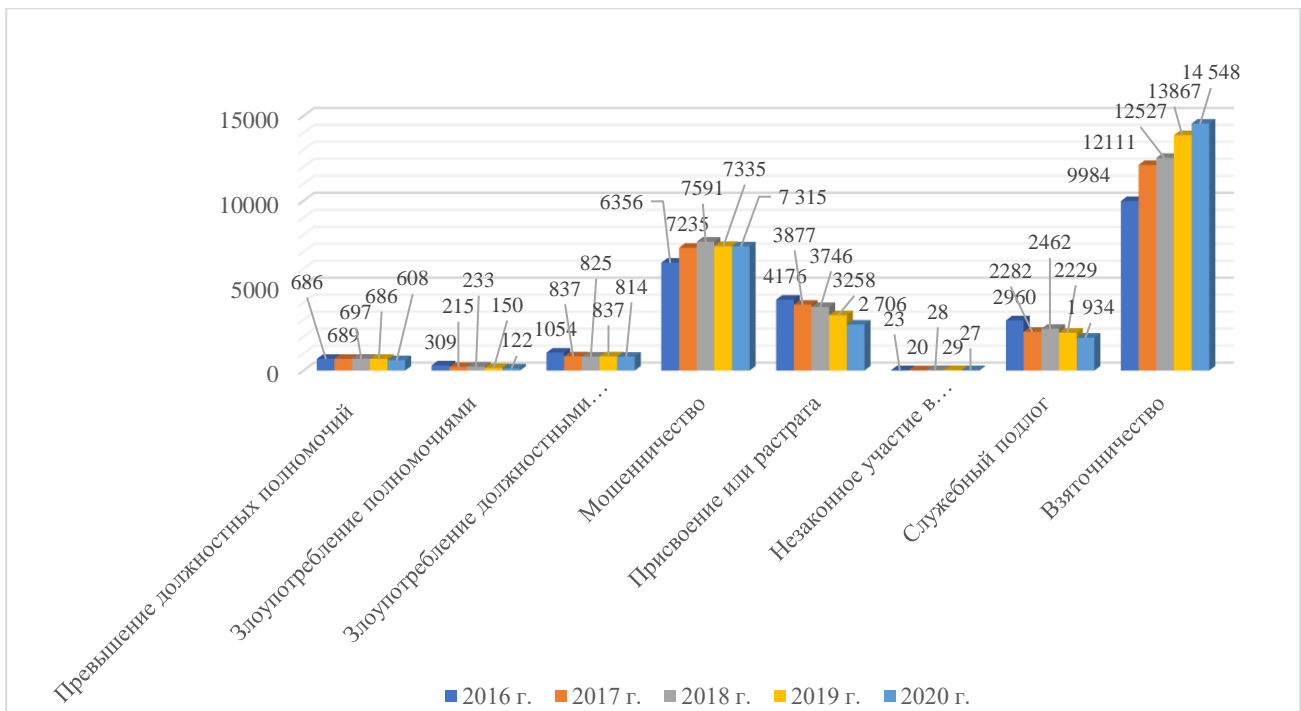


Рисунок 1. Статистические данные о зарегистрированных преступлениях коррупционной направленности

Исходя из представленных данных мы видим, что в общей массе преступлений коррупционной направленности по наибольшему количеству выделяются преступления «взяточничество», «мошенничество», «присвоение или растрата» и «служебный подлог». При этом мы видим, что на протяжении с 2016 года по 2020 год, количество преступлений «взяточничество» увеличивается (с 9984 в 2016 году, до 14548 в 2020 году), что в свою очередь вызывает беспокойство. Такой вид преступления как «мошенничество», также с 2016 по 2018 год имел тенденцию к увеличению числа (с 6356 в 2016 году, до 7591 в 2018 году), а в 2019-2020 гг. отмечается незначительным снижением до 7335 и 7315 преступлений соответственно. Также видно значительное снижение числа регистрируемых преступлений таких как «присвоение и растрата», с 4176 преступлений в 2016 году, до 2706 в 2020 году и «служебный подлог с 2960 преступлений в 2016 году до 1934 в 2020 году». Остальные виды преступлений, представленные на рисунке не имеют ярко выраженных колебаний.

За превышение должностных полномочий наказание может быть назначено от штрафа в 80 тыс. руб. и до лишения свободы на срок от трех до десяти лет; за злоупотребление должностными полномочиями наказание может быть назначено от штрафа до 80 тыс. руб. и до лишения свободы на срок до десяти лет; за присвоение или растрату наказание может быть назначено от штрафа в 100 тыс. руб. и до лишения свободы на срок от трех до десяти лет; за мошенничество наказание может быть назначено от штрафа в 100 тыс. руб. и до лишения свободы на срок до десяти лет; за незаконное участие в предпринимательской деятельности наказание может быть назначено от штрафа до 300 тыс. руб. и до лишения свободы на срок до двух лет; за служебный подлог наказание может быть назначено от штрафа в 80 тыс. руб. и до лишения свободы на срок до четырех лет; за получение взятки наказание может быть назначено от штрафа до 1 млн. руб. и до лишения свободы на срок от восьми до пятнадцати лет.

Рассмотрим анализ преступлений коррупционной направленности в общей структуре преступлений.



Рисунок 2. Динамика регистрируемой коррупционной преступности в общем массиве преступлений.

На протяжении с 2016 года по 2018 год, количество зарегистрированных преступлений коррупционной направленности имело тенденцию к снижению, как в количественном выражении, так и в удельном весе по отношению к общему количеству преступлений. Далее в 2019 в количественном выражении произошло увеличение на 496 преступлений, а в 2020 году тенденция к снижению проявилась вновь с 30991 до 30813 преступлений. При этом удельный вес коррупционных преступлений в 2018 и 2019 оставался на уровне 1,531, и в 2020 году снизился до 1,507.

Если рассматривать результаты работы правоохранительных (правоприменительных) органов по борьбе с преступлениями коррупционной направленности, то большая часть преступлений коррупционной направленности регистрируется органами внутренних дел, далее идут органы федеральной службы безопасности, а за ними следуют следственные органы Следственного комитета РФ.

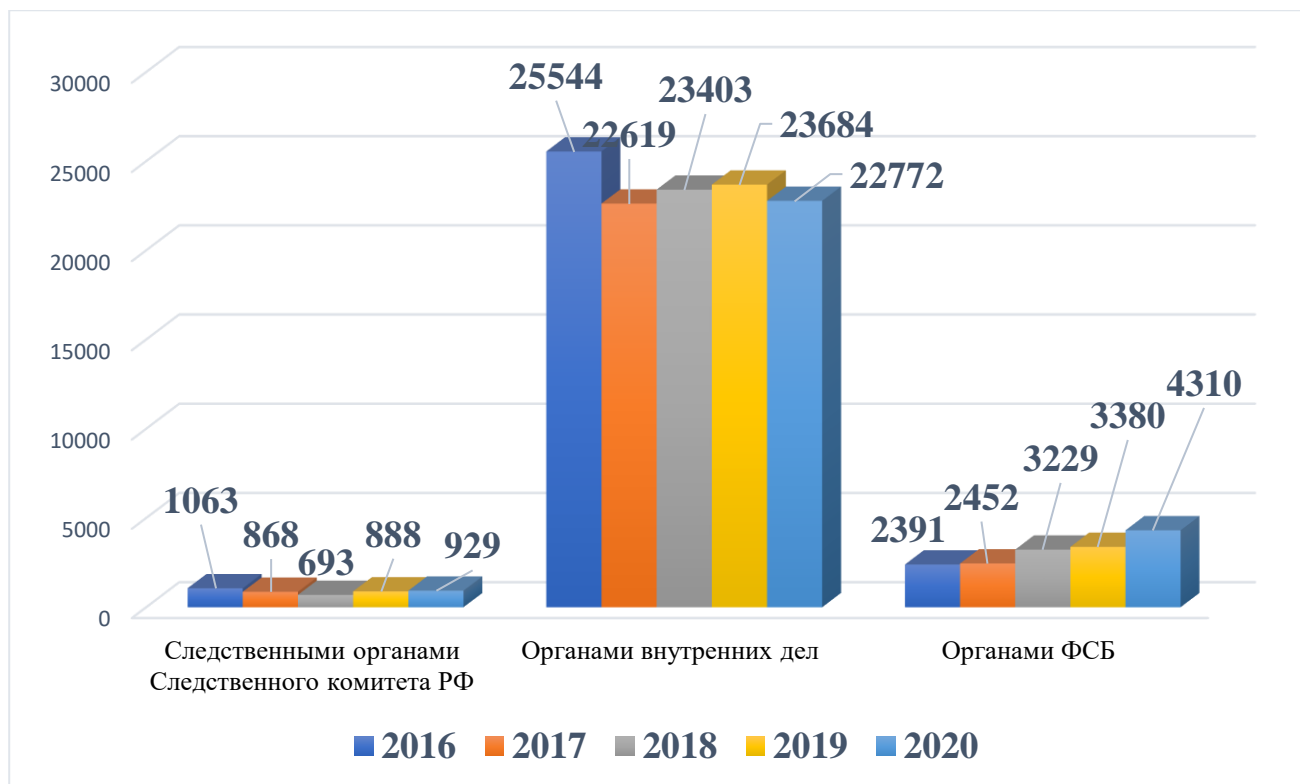


Рисунок 3. Результаты работы правоохранительных органов в борьбе с преступностью коррупционной направленности

Преступность в муниципальной власти связана с реализацией должностных полномочий в противоправных, корыстных целях. И в ряде случаев можно не только услышать, но и знать о «прайсе» таких незаконных действий (услуг). Криминологический анализ должностных преступлений позволяет рассматривать совершение некоторых из них как синхронное проявление коррупционной преступности.

Результаты должностных преступлений имеют как материальное выражение в виде реального экономического ущерба государству и обществу или размера (суммы) взятки, так и в виде расходов, связанных с формированием антикоррупционного поведения как чиновников, так и населения государства посредством пропаганды антикоррупционного поведения.

Сведения о причиненном преступлениями коррупционной направленности материальном ущербе и его возмещении выглядит следующим образом.

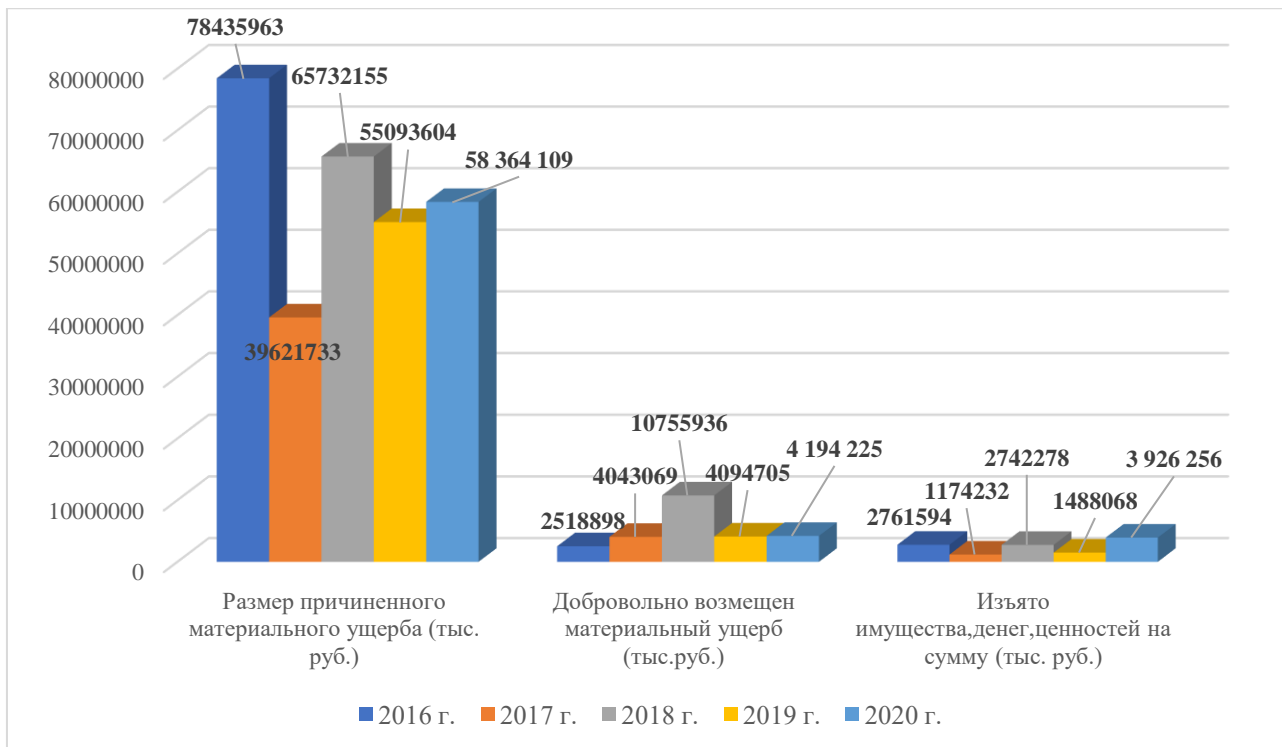


Рисунок 4. Сведения о причиненном преступлениями коррупционной направленности материального ущерба и его возмещения (в тыс. руб.).

Представленные данные свидетельствуют, что материальный ущерб, причиненный преступлениями коррупционной направленности в 2018-2020 гг относительно 2017 года значительно выше (рост составил от 28% до 40%). Стоит отметить, что за последние пять лет, причиненный ущерб в 2016 году был наибольшим и составил 78,4 млрд. руб. При этом анализ показывает, что не возмещенным остается от 79% (52,2 млрд. руб.) до 93% (73,2 млрд. руб.) причиненного преступлениями ущерба (в 2016 г. – 93%, 2017 г. – 87%, 2018 г. – 79%, 2019 г. – 90%, 2020 г. – 86%).

Должностные лица органов муниципальной власти являются наёмными работниками (служащими) не имеющими права распоряжаться в своих интересах результатом своей служебной деятельности. Должностную преступность в органах муниципальной власти можно условно разделить на две группы. В первой должностное лицо выступает в роли продавца, предлагающего за вознаграждение передать покупателю те или иные услуги, входящие в круг обязанностей (полномочий) по должности. Во втором случае должностное лицо стремится завладеть бюджетными средствами, как самостоятельно, так и с привлечением третьих лиц.

Согласно статистических данных количество лиц, занимающих должности в органах местного самоуправления, в отношении которых, осуществлялось уголовное преследование коррупционной направленности на протяжении с 2017 года по 2020 год имеет тенденцию к снижению. При этом если говорить относительно 2020 года в сравнении с 2017 годом, то количество лиц органах местного самоуправления, в отношении которых, осуществлялось уголовное преследование коррупционной направленности снизилось с 873 до 700 (-19,8%).

Конечно, если говорить о профилактических мерах, то в первой очереди будет находится повышение контроля со стороны как контрольно-надзорных органов за деятельностью должностных лиц органов муниципальной власти, так и институтов гражданского общества. Учитывая возросшую роль средств массовых коммуникаций и информационных технологий, вторым следует внедрение предоставления большего количества государственных и муниципальных услуг в электронном виде посредством сайта «Госуслуг», с целью исключения контактов чиновников с гражданами. При этом надо учитывать, что в России в большей степени

сформированы и функционируют правовая и организационная основы противодействия коррупции. Также надо понимать, что одним из наиболее эффективных способов противостояния коррупции являются лишение коррупционных действий экономического смысла и многократное усиление рисков для потенциальных правонарушителей [2]. Также примером может служить опыт антикоррупционные меры в Сингапуре, где с целью снижения коррумпированности в государстве начиная 1990-х годов была выстроена система вертикальных мер, которые, в частности, выражались в жесткой регламентации деятельности чиновников, в радикальном упрощении бюрократических процедур, а также в строгом надзоре по соблюдению этических норм [3].

В Российской Федерации в этих целях применяются нормативные правовые и иные акты в сфере противодействия коррупции, одними из основных являются:

- Федеральные законы Российской Федерации "О противодействии коррупции" от 25.12.2008 № 273-ФЗ, устанавливающий основные принципы противодействия коррупции, организационные и правовые основы предупреждения коррупции и борьбы с ней, от 17.07.2009 № 172-ФЗ «Об антикоррупционной экспертизе нормативных правовых актов и проектов нормативных правовых актов», от 03.12.2012 № 230-ФЗ «О контроле за соответствием расходов лиц, замещающих государственные должности, и иных лиц их доходам»; от 27.07.2004 №79-ФЗ «О государственной гражданской службе Российской Федерации»;

- Далее следуют Указы Президента Российской Федерации от 17.04.2020 № 272 «О представлении сведений о доходах, расходах, об имуществе и обязательствах имущественного характера за отчетный период с 1 января по 31 декабря 2019 г.», от 13.02.2020 № 117 «Об утверждении состава Совета при Президенте Российской Федерации по противодействию коррупции и состава президиума этого Совета», от 21.02.2014 № 104 «О члене Межгосударственного совета по противодействию коррупции»;

- И в заключение — это Постановление Правительства РФ от 26.02.2010 № 96 «Об антикоррупционной экспертизе нормативных правовых актов и проектов нормативных правовых актов».

В целом данную правовую отрасль регулируют одиннадцать федеральных законов, двадцать шесть Указов Президента Российской Федерации, восемь Постановлений Правительства Российской Федерации и другие иные акты.

Вместе с тем, разработка мер по противодействию коррупции, должна прежде всего строиться на устранении её коренных причин.

Список используемой литературы:

1. Некоторые вопросы Стратегии национальной безопасности 2015 как правовой Основы обеспечения национальной безопасности России, журнал № 8 / 2016 Вестник Московского университета МВД России.
2. Цирин А. М., Севальнев В. В. Порядок осуществления контроля за расходами отдельных категорий лиц: проблемы и пути решения // Журнал российского права. 2019. № 7. С. 152—161.
3. Сиротин А. Лечение заразной жадности: Борьба с коррупцией в Сингапуре. Антикоррупционная информационная база сайта «Суда нет». Электронный ресурс. URL: <http://center.sudanet.ru/?tag=сингапур>.

Проблемы выявления и расследования киберпреступлений**Problems of detection and investigation of cybercrimes***Гоголев Сергей Алексеевич**Бакалавр,
Студент, РАНХиГС,
Россия, г. Саратов.**Gogolev Sergey Alekseevich**Bachelor,
Student, RANEPa,
Russia, Saratov.***Аннотация.**

Данная статья посвящена проблемам выявления и расследования киберпреступлений. В ней приводятся самые актуальные и до сих пор неразрешенные проблемы, с которыми сталкиваются субъекты криминалистической деятельности при расследовании киберпреступлений. Приводится подробная статистика по киберпреступлениям на 2021 год, которая показывает актуальность данной проблемы. Также статья дает понятие, что такое киберпреступление, его основные признаки; что такое виртуальные следы, как производится их поиск фиксация и изъятие. Приводится большое количество мнений ученых по данному вопросу, их анализ и оценка. Статья помогает понять почему владельцы различных гаджетов зачастую доверяют преступнику, сидящему по ту сторону экрана и как с этим бороться. Какие существуют проблемы в подготовки кадров для борьбы с указанным видом преступности. Помимо прочего в конце работы кратко изложены пути решения проблем, которые встают перед правоохранительными органами.

Annotation.

This article is devoted to the problems of detecting and investigating cybercrimes. It presents the most relevant and still unresolved problems faced by the subjects of criminalistic activity in the investigation of cybercrimes. Detailed statistics on cybercrimes for 2021 are provided, which shows the relevance of this problem. The article also makes it clear what cybercrime is, its main signs; what virtual traces are, how their search is carried out, fixation and seizure. A large number of opinions of scientists on this issue, their analysis and evaluation are given. The article helps to understand why the owners of various gadgets often trust the criminal sitting on the other side of the screen and how to deal with it. What are the problems in training personnel to combat this type of crime? Among other things, at the end of the work, the ways of solving the problems that law enforcement agencies face are briefly outlined.

Ключевые слова: киберпреступление, расследование преступлений, киберпространство, виртуальные следы.

Key words: cybercrime, crime investigation, cyberspace, virtual traces.

За последние десятилетия в современном обществе прочно укрепились информационные технологии, значительно облегчив его жизнь. Но, с другой стороны, информационные технологии стали использоваться также в преступных целях в качестве средства совершения так называемых киберпреступлений, выявление и расследование которых связано со значительными трудностями.

Для изучения данного вида преступности необходимо раскрыть содержание понятия «киберпреступление». Например, С. И. Буз в статье «Киберпреступления: понятие, сущность и общая характеристика» определяет киберпреступление как «любое преступление, совершенное с помощью информационных технологий либо в информационном пространстве» [2, с. 79]. В свою очередь, Н.А. Номоконов определяет киберпреступность как «совокупность преступлений, совершаемых в киберпространстве с помощью или посредством компьютерных систем, а также иных средств доступа к киберпространству в рамках компьютерных систем или сетей, и против компьютерных систем, компьютерных сетей или компьютерных данных» [2, с. 48]. Таким образом, можно сделать вывод о том, что киберпреступления – это преступления, совершаемые в киберпространстве посредством использования информационных технологий.

Данные МВД России на первые пять месяцев 2021 года свидетельствуют об увеличении количества киберпреступлений по сравнению с прошлым годом. За указанный период зарегистрировано киберпреступлений на 25,7% больше, чем год назад. Количество преступлений, совершенных в сети Интернет увеличилось на 48,4%; с использованием компьютерной техники – на 40,1%. Если в январе - мае 2020 года удельный вес преступлений в сфере высоких технологий составлял 21,7%, то по итогам пяти месяцев текущего года он увеличился до 26,8% [7].

По нашему мнению, это связано, в том числе, с короновирусной инфекцией, которая заставляет людей сидеть дома и пользоваться различными гаджетами. Преступники осознают этот факт и используют его в преступных целях.

При расследовании киберпреступлений правоохранительные органы сталкиваются с рядом проблем, которые обусловлены криминалистическими особенностями данных деликтов. Это:

- латентный характер преступлений, поскольку киберпреступления совершаются в среде, где существуют различные механизмы анонимности (пароли, шифровки и т.д.);

- возможность нахождения преступника на большом расстоянии от своей жертвы, зачастую даже на территории другого государства, что делает установление его личности и местонахождения невероятно трудным;

- высокий интеллектуальный и образовательный уровень преступника, поскольку для совершения указанных преступлений необходимы глубокие профессиональные знания в области информационных технологий, а также умение выстраивать коммуникацию с потенциальной жертвой и после совершения преступления грамотно уничтожать следы;

- динамичность способов совершения преступлений, поскольку с нуклонным развитием информационных технологий преступники постоянно разрабатывают новые схемы и используют новые способы обмана людей;

- возможность совершать преступления одновременно из нескольких мест, с помощью нескольких компьютеров или телефонов;

- большое количество потерпевших, так как преступник имеет множество необходимых ресурсов для причинения вреда большой группе людей и осознает свою безнаказанность;

- большинство потерпевших обращаются в полицию спустя некоторое время после совершения киберпреступлений;

- дистанционный характер киберпреступлений, которые совершаются без непосредственного физического контакта преступника и жертвы;

- сложность предотвращения киберпреступлений традиционными криминалистическими средствами [2, с. 46-47].

Л.П. Зверьянская. в статье «Современные проблемы исследования криминалистических особенностей киберпреступлений» считает, что одной из главных проблем в раскрытии киберпреступлений является сложность определения места происшествия [1]. Как было указано выше, местом происшествия по фактам киберпреступлений может быть конкретное помещение или несколько помещений, расположенные в регионах Российской Федерации и даже в разных государствах. Это сильно усложняет выявление, раскрытие и расследование киберпреступлений, поскольку собирание источников криминалистически значимой информации в сети Интернет требует применения специально разработанных методик, которые в настоящее время пока еще малоэффективны.

Соответственно, возникает вопрос: «какие следы оставляет преступник, совершив киберпреступление?». Н.Д. Аскольская в статье «Виртуальные следы как элемент криминалистической характеристики компьютерных

преступлений» отмечает, что информация о деятельности определенного человека в сети Интернет, локальных и иных сетях содержится в log-файлах [4, с. 174]. Так, например, можно определить дату создания файла, время его изменения, время последней работы с ним и многое другое, что, по мнению автора, и является следами преступления.

В этой статье автор предлагает также алгоритм фиксации виртуальных следов на примере компьютера:

- составление протокола выемки или обыска, в которых необходимо отметить, кто является владельцем компьютера, какая операционная система установлена на нем, имеет ли данный компьютер возможность выхода в Интернет, какие файлы были изменены или удалены и прочие подробности;

- фиксация изображения экрана путем фотографирования;

- изъятие компьютера со следами преступления.

Так же В.В. Коломинов отмечает, что, например, в памяти технически сложного устройства (компьютера, телефона, планшета и др.) можно обнаружить последние смс сообщения, телефонные номера [9]. Эта очень важная информация, так как помимо содержания самих смс и телефонных номеров можно узнать их точную время и дату. Кроме того, можно узнать продолжительность телефонного разговора. Указанная информация дает следователю возможность определить с помощью оператора связи местоположение преступника, что зачастую дает существенное преимущество в расследовании преступления.

Необходимо в качестве еще одной проблемы расследования киберпреступлений отметить недостаток практического опыта и специальных знаний субъектов криминалистической деятельности. В статье «Проблемы подготовки специалистов по раскрытию и расследованию преступлений, совершенных с использованием современных информационных технологий в образовательных организациях МВД России» Н.Р. Шевко поднимает вышеуказанную проблему, указывая на недостаточную компетенцию лиц, занимающихся расследованием и раскрытием преступлений [5, с. 88-89]. В свою очередь, З. Л. Шагапсоев считает, что основной сложностью при раскрытии киберпреступлений является тот факт, что лица, занимающиеся предварительным расследованием данной категории уголовных дел, в подавляющем большинстве случаев имеют юридическое образование в качестве базового и сталкиваются с серьезными проблемами ввиду нехватки специальных технических знаний и навыков [6, с. 259-260]. Автор приводит в пример допрос подозреваемого, который обладает специальными техническими знаниями. Для того, чтобы следователю разобраться в сути происходящего, нужно изучить большое количество специальной литературы или привлечь специалиста для участия в следственном действии. Все эти нюансы влияют на скорость и качество расследования киберпреступлений.

Кроме того, И.Г. Смирнова и В.В. Коломинов сформировали ряд вопросов, которые могут быть эффективны при допросе потерпевших, которые стали жертвой мошенничества с применением компьютерных технологий. Среди этих вопросов:

- Какие компьютерно-технические средства использовались жертвой компьютерного мошенничества.

Это имеет важное значение хотя бы потому, что при наличии оснований полагать, что на указанном потерпевшим устройстве есть виртуальные следы, которые мог оставить преступник. Соответственно, их необходимо будет изъять.

- Вопросы, касающиеся наличия у жертвы знаний о компьютерно-технических средствах, их характеристики, а также навыков работы на компьютере или технически сложном устройстве. Данная информация поможет собрать информацию о технических знаниях владельца устройства, чтобы следователю было проще понять, как преступнику удалось обмануть жертву.

- Как осуществлялось контактное взаимодействие между допрашиваемым лицом и субъектами преступной деятельности. Тут необходимо выяснить посредством какой программы или какого сайта происходило взаимодействие преступника и жертвы. Это поможет в нахождении виртуальных следов, а также непосредственно самих преступников, ведь существует вероятность, что программы или сайты содержат информацию о их владельце.

- С каким оператором заключен договор на услуги связи, условия данного договора, используемая сеть. Важная часть расследуемого преступления. Ведь зачастую операторы связи хранят значимую информацию о своих клиентах. Например, какие сделки они заключали, какие сайты открывали и прочие действия в сети.

- Был ли визуальный контакт между ними, при каких условиях, сможет ли потерпевший опознать преступников. Нельзя исключать вероятность того, что мошенничество могло происходить при визуальном контакте потерпевшего и преступника, например, посредством Skype, Zoom, Viber и т.д. Данные программы предусматривают возможность взаимодействия через видеосвязь [8].

На наш взгляд, эти вопросы очень сильно могут помочь не только при розыске преступника, но и при разработке единой методики расследования преступлений подобного рода.

З.Л. Шагапсоев поднимает еще одну довольно значимую проблему. А именно отсутствие информационной и финансовой грамотности населения России [6, с. 261-262]. Действительно, информационная и финансовая грамотность позволит значительно уменьшить процент киберпреступлений. Ведь потерпевший зачастую не понимает, например, каким образом он был обманут, а значит никакой полезной информации не может предоставить следователю в ходе допроса. Информационная и финансовая грамотность должна повышаться с помощью поддержки государства. А именно с помощью различных мероприятий, которые оно должно организовывать. В этих мероприятиях должны содержать различные рекомендации по поведению пользователя в сети.

А.В. Сарычев и И.Н. Архипцев говорят о низком количестве заявлений от потерпевших [10, с. 38]. Мы считаем, что такое явление возникает в связи с тем, что потерпевшие считают правоохранительные органы бессильными в раскрытии киберпреступлений. Учитывая все вышесказанное о недостатке опыта субъектов криминалистической деятельности, низкий уровень заявлений подобного рода имеет основание.

А.С. Шаталов поднимает интересную и немалозначимую проблему. Он говорит об отсутствии взаимодействия с зарубежным опытом расследования киберпреступлений [11, с. 71-72]. Сколько бы отечественные специалисты не пытались разработать свои методики расследований преступлений с использованием информационных технологий, зарубежный опыт – очень ценный материал, который может пригодиться для решения поставленной проблемы. Это не значит, что нужно перенимать все, что предлагают зарубежные специалисты. Нужно позаимствовать только те знания и методики, которые с учетом особенностей киберпреступлений в Российской Федерации и уровнем подготовки субъектов криминалистической деятельности могут действительно помочь.

Проблему выявления и расследования киберпреступлений также усугубляет тот факт, что в настоящее время пока еще не разработана частная методика расследования указанных преступлений. В связи с этим нужно уделять особое внимание киберпреступности при подготовке следователей и повышении их квалификации. Первоочередной задачей, по нашему мнению, является разработка частной методики расследования киберпреступлений, что позволит решить большинство из вышеперечисленных проблем.

Таким образом, с целью повышения эффективности выявления и расследования киберпреступлений мы считаем целесообразным:

- разработку частной криминалистической методики расследования киберпреступлений;

- разработку программы дополнительного профессионального образования следователей, занимающихся расследованием киберпреступлений;
- активное использование специальных знаний в области информационных технологий для получения криминалистически значимой информации при выявлении и расследовании киберпреступлений.

Список используемой литературы:

1. Современные проблемы исследования криминалистических особенностей киберпреступлений // [Электронный ресурс] URL: [//cyberleninka.ru/article/n/sovremennye-problemy-issledovaniya-kriminalisticheskikh-osobennostey-kiberprestupleniy/viewer](http://cyberleninka.ru/article/n/sovremennye-problemy-issledovaniya-kriminalisticheskikh-osobennostey-kiberprestupleniy/viewer) (Дата обращения: 29.11.2021)
2. Киберпреступления: понятие, сущность и общая характеристика // [Электронный ресурс] URL: [//cyberleninka.ru/article/n/kiberprestupleniya-ponyatie-suschnost-i-obshchaya-harakteristika/viewer](http://cyberleninka.ru/article/n/kiberprestupleniya-ponyatie-suschnost-i-obshchaya-harakteristika/viewer) (Дата обращения: 29.11.2021)
3. Киберпреступность как новая криминальная угроза // [Электронный ресурс] URL: [//cyberleninka.ru/article/n/kiberprestupnost-kak-novaya-kriminalnaya-ugroza/viewer](http://cyberleninka.ru/article/n/kiberprestupnost-kak-novaya-kriminalnaya-ugroza/viewer) (Дата обращения: 29.11.2021)
4. Виртуальные следы как элемент характеристики компьютерных преступлений // [Электронный ресурс] URL: [//cyberleninka.ru/article/n/virtualnye-sledy-kak-element-kriminalisticheskoy-harakteristiki-kompyuternyh-prestupleniy/viewer](http://cyberleninka.ru/article/n/virtualnye-sledy-kak-element-kriminalisticheskoy-harakteristiki-kompyuternyh-prestupleniy/viewer) (Дата обращения: 29.11.2021)
5. Проблемы подготовки специалистов по раскрытию и расследованию преступлений, совершенных с использованием современных информационных технологий, в образовательных организациях МВД России // [Электронный ресурс] URL: [//cyberleninka.ru/article/n/problems-podgotovki-spezialistov-po-raskrytiyu-i-rassledovaniyu-prestupleniy-sovershennyh-s-ispolzovaniem-sovremennyh-informatsionnyh-tehnologiy-v-obrazovatelnykh-organizatsiyah-mvd-rossii/viewer](http://cyberleninka.ru/article/n/problems-podgotovki-spezialistov-po-raskrytiyu-i-rassledovaniyu-prestupleniy-sovershennyh-s-ispolzovaniem-sovremennyh-informatsionnyh-tehnologiy-v-obrazovatelnykh-organizatsiyah-mvd-rossii/viewer) (Дата обращения: 29.11.2021)
6. О некоторых факторах, препятствующих эффективному раскрытию и расследованию преступлений, совершаемых в киберпространстве // [Электронный ресурс] URL: [//cyberleninka.ru/article/n/o-nekotorykh-faktorah-prepyatstvuyuschih-effektivnomu-raskrytiyu-i-rassledovaniyu-prestupleniy-sovershaemyh-v-kiberprostranstve/viewer](http://cyberleninka.ru/article/n/o-nekotorykh-faktorah-prepyatstvuyuschih-effektivnomu-raskrytiyu-i-rassledovaniyu-prestupleniy-sovershaemyh-v-kiberprostranstve/viewer) (Дата обращения: 29.11.2021)
7. Министерство внутренних дел Российской Федерации // [Электронный ресурс] URL: [//mvd.rf/news/item/24738876](http://mvd.rf/news/item/24738876) (Дата обращения: 29.11.2021)
8. Тактические особенности производства по делам о преступлениях в сфере компьютерной информации // [Электронный ресурс] URL: [//cyberleninka.ru/article/n/takticheskie-osobennosti-proizvodstva-doprosa-po-delam-o-prestupleniyah-v-sfere-kompyuternoj-informatsii/viewer](http://cyberleninka.ru/article/n/takticheskie-osobennosti-proizvodstva-doprosa-po-delam-o-prestupleniyah-v-sfere-kompyuternoj-informatsii/viewer) (Дата обращения: 29.11.2021)
9. Осмотр места происшествия по делам в сфере компьютерной информации // [Электронный ресурс] URL: [//cyberleninka.ru/article/n/osmotr-mesta-proisshestiya-po-delam-v-sfere-kompyuternoj-informatsii/viewer](http://cyberleninka.ru/article/n/osmotr-mesta-proisshestiya-po-delam-v-sfere-kompyuternoj-informatsii/viewer) (Дата обращения: 29.11.2021)
10. Современное состояние раскрытия и расследования преступлений, совершаемых с применением информационных технологий // [Электронный ресурс] URL: [//cyberleninka.ru/article/n/sovremennoe-sostoyanie-raskrytiya-i-rassledovaniya-prestupleniy-sovershaemyh-s-ispolzovaniem-informatsionnyh-tehnologiy/viewer](http://cyberleninka.ru/article/n/sovremennoe-sostoyanie-raskrytiya-i-rassledovaniya-prestupleniy-sovershaemyh-s-ispolzovaniem-informatsionnyh-tehnologiy/viewer) (Дата обращения: 29.11.2021)
11. Феноменология преступлений, совершенных с использованием современных информационных технологий // [Электронный ресурс] URL: [//cyberleninka.ru/article/n/fenomenologiya-prestupleniy-sovershennyh-s-ispolzovaniem-sovremennyh-informatsionnyh-tehnologiy/viewer](http://cyberleninka.ru/article/n/fenomenologiya-prestupleniy-sovershennyh-s-ispolzovaniem-sovremennyh-informatsionnyh-tehnologiy/viewer) (Дата обращения: 29.11.2021)

**Проблемы правового регулирования вопроса о компенсаторных полномочиях
прокурора на стадии возбуждения уголовного дела**

**Problems of legal regulation of the issue of compensatory powers of the prosecutor at the
stage of initiation of a criminal case**

Малышева Евгения Александровна
студент 4 курса направления «Юриспруденция»
Вятский государственный университет
Россия, г. Киров, ул. Московская, 36
e-mail: stud098367@vyatsu.ru

Malisheva Evgeniya Aleksandrovna
student 4 term of the direction «Jurisprudence»
Vyatka State University
Russia, Kirov, Moskovskaya str., 36
e-mail: stud098367@vyatsu.ru

Научный руководитель
Мартьянова Светлана Аркадьевна
старший преподаватель кафедры уголовного права,
процесса и национальной безопасности
Вятский государственный университет
Россия, г. Киров, ул. Московская, 36
e-mail: svttlana.martyanova.1974@mail.ru

Scientific adviser
Martyanova Svetlana Arkadyevna
Senior Lecturer of the Department of Criminal Law,
Process and National Security Vyatka State University
Russia, Kirov, Moskovskaya str., 36
e-mail: svttlana.martyanova.1974@mail.ru

Аннотация.

Статья посвящена процессуальной функции прокурора по надзору за органами предварительного следствия и дознания на стадии возбуждения уголовного дела. Проведенное исследование показало, что полномочия прокурора на данной стадии уголовного судопроизводства выполняют компенсаторную роль, направлены на устранение нарушений законодательства, допущенного дознавателями и следователями. Исследованием установлено, что компенсаторные функции прокурора на стадии возбуждения уголовного дела недостаточны, требуют расширения его полномочий.

Annotation.

The article is devoted to the procedural function of the prosecutor to supervise the bodies of preliminary investigation and inquiry at the stage of initiation of a criminal case. The conducted research has shown that the powers of the prosecutor at this stage of criminal proceedings perform a compensatory role, aimed at eliminating violations of the law by interrogators and investigators. The study found that the compensatory functions of the prosecutor at the stage of initiation of a criminal case are insufficient, require the expansion of his powers.

Ключевые слова: прокурор, уголовный процесс, стадия возбуждения уголовного дела, полномочия прокурора, компенсаторные функции прокурора.

Key words: prosecutor, criminal process, stage of initiation of a criminal case, powers of the prosecutor, compensatory functions of the prosecutor.

Стадия возбуждения уголовного дела является начальной и весьма значимой для последующих этапов уголовного судопроизводства. Определение поводов и оснований для возбуждения дела, выявление признаков преступления и его начальной квалификации, установление и внесение данных лица, совершившего преступление в постановление о возбуждении уголовного дела повлияют на процессуальный статус данного лица, на объём его прав и обязанностей, вид уголовного преследования, форму расследования,

подследственность, подсудность уголовного дела, на исчисление сроков давности (при выявлении преступления прошлых лет) и на многие другие обстоятельства. Принятие законного и обоснованного процессуального решения на данной стадии – залог качественного и эффективного расследования уголовного дела в дальнейшем.

Гарантом соблюдения законности принятых процессуальных решений на данной стадии является прокурор. Как справедливо заметил Крюков В.Ф.: «выполнение роли государственного гаранта в реализации назначения уголовного процесса обязывает прокурора в действительности инициативно и своевременно предупреждать нарушение законов любыми участниками уголовного судопроизводства» [1]. Если же такого не происходит, то стоит начать говорить о безынициативности прокурора на стадии возбуждения уголовного дела, так как при нормальном порядке его деятельности предполагается оперативное реагирование на совершённое действие или допущенное бездействие. В настоящее время полномочия, которыми наделён прокурор на данной стадии уголовного судопроизводства, не позволяют ему эффективно реагировать на нарушения уголовно-процессуального законодательства.

Прокурор в досудебных стадиях является лицом, которое осуществляет надзор за процессуальной деятельностью органов дознания и предварительного следствия, и при этом лишь в случаях их бездействия, когда необходимо выявить, устранить, предупредить нарушение закона и прав граждан он может вмешиваться в процессуальную деятельность вышеупомянутых органов.

На стадии возбуждения уголовного дела прокурор играет особую роль, о чем свидетельствует спектр его полномочий, предусмотренных Уголовно-процессуальным кодексом Российской Федерации (далее – УПК РФ). Стоит отметить немаловажное значение его компенсаторных полномочий, которым посвящено данное исследование, так как «с их помощью прокурор устраняет выявленные нарушения уголовно-процессуального законодательства со стороны уполномоченных органов и их должностных лиц, тем самым восполняя (компенсируя своими действиями) их дестабилизированную деятельность» [2].

Ненадлежащее выполнение обязанностей после принятия сообщения о преступлении существенно ущемляет права и законные интересы граждан и общества, что в свою очередь негативно сказывается на оценке деятельности правоохранительных органов.

Прокурорский надзор начинается со стадии возбуждения уголовного дела и распространяется на всё досудебное производство. По действующему российскому законодательству прокурор осуществляет государственно-властное наблюдение за исполнением правовых предписаний, а также принимает определенные меры, направленные на восстановление нарушенных прав граждан. При этом для эффективности деятельности прокурора в стадии возбуждения уголовного дела важно, чтобы это наблюдение было включенным, а не сторонним.

Компенсаторная деятельность прокурора в уголовном судопроизводстве является одним из направлений прокурорского надзора, осуществляемым в целях обеспечения соблюдения норм Конституции Российской Федерации и исполнения действующего законодательства. Она осуществляется путем вторжения в правовую сферу поднадзорных прокуратуре государственных органов и их должностных лиц, при этом не подменяя своими действиями их полномочия.

Обнаружив факты явного нарушения российского законодательства со стороны уполномоченных органов или должностных лиц, а равно случаи ненадлежащего исполнения ими обеспечительных функций на стадии возбуждения уголовного дела, прокурор устраняет данные нарушения. Действуя в этом направлении, он покрывает (то есть тем самым компенсирует) ненадлежащую деятельность соответствующих органов власти и должностных лиц. Ергашев Е.Р. утверждает, что такая деятельность прокурора «является не основной, а

вторичной, секундарной: поскольку первично правоотношения не были надлежаще урегулированы компетентными органами и должностными лицами, прокурор регулирует их вторично» [3].

Чтобы разобраться в сути компенсаторных полномочий прокурора, нужно рассмотреть их комплексно, не только в рамках уголовно-процессуальных отношений. Часть компенсаторных полномочий прокурора изложена в нормах Федерального закона «О прокуратуре Российской Федерации» от 17.01.1992 № 2202-1. Например, в ст. 22 (освобождение лиц, которые незаконно подвергнуты административному задержанию на основании решений несудебных органов), ст. 25 (вынесение постановления о возбуждении производства об административном правонарушении) и ст. 33 (отмена дисциплинарных взысканий, наложенных в нарушение закона на заключенных под стражу и осужденных лиц; освобождение из штрафного изолятора, помещения камерного типа, карцера, одиночной камеры и дисциплинарного изолятора; освобождение лиц, содержащихся без законных оснований в учреждениях, которые исполняют наказания и меры принудительного характера или лиц, которые незаконно подвергнуты задержанию, предварительному заключению или помещению в судебно-психиатрическое учреждение). Именно эти статьи регламентируют полномочия и правовые средства прокурорского реагирования при установлении факта невыполнения или ненадлежащего выполнения компетентными органами власти и должностными лицами правообеспечительных функций.

На стадии возбуждения уголовного дела можно выделить несколько наиболее важных компенсаторных полномочий прокурора.

Во-первых, к компенсаторным полномочиям можно отнести вынесение постановления о направлении материалов в следственный орган или орган дознания с целью решения вопроса об уголовном преследовании по фактам выявленных прокурором нарушений (пункт 2 части второй статьи 37 УПК РФ). Данное мотивированное постановление является поводом для возбуждения уголовного дела (пункт четвертый части первой статьи 140 УПК РФ), что позволяет прокурору оказывать существенное позитивное влияние на состояние законности при возбуждении уголовных дел в кратчайшие сроки.

Во-вторых, прокурор, руководствуясь частью четвертой статьи 146 УПК РФ, может отменить постановление о возбуждении уголовного дела. Такое решение последует, если прокурор признает постановление о возбуждении уголовного дела необоснованным или не соответствующим закону. Опираясь на уголовно-процессуальное законодательство, прокурор не позднее 24 часов с момента получения материалов, может отменить вышеупомянутое постановление. В данном случае прокурор должен вынести мотивированное постановление, а его копию направить тому должностному лицу, которое возбудило уголовное дело.

В-третьих, к компенсаторным полномочиям прокурора можно отнести отмену постановления органа дознания и дознавателя об отказе в возбуждении уголовного дела (часть шестая статьи 148 УПК РФ), в случае, когда прокурор признает постановление не соответствующим закону или необоснованным. Отменяя его, прокурор направляет постановление начальнику органа дознания, в котором прописывает свои указания и устанавливает сроки их исполнения.

В-четвертых, прокурор может также отменить постановление руководителя следственного органа или следователя об отказе в возбуждении уголовного дела (часть шестая статьи 148 УПК РФ). Признав данное постановление незаконным и необоснованным, прокурор должен не позднее 5 суток с момента получения материалов проверки сообщения о преступлении, отменить его и вынести мотивированное постановление, в котором должны быть изложены конкретные обстоятельства, нуждающиеся в дополнительной проверке. Данное постановление вместе с материалами проверки прокурор незамедлительно направляет руководителю следственного органа.

Однако, если должностные лица следственного органа или органа дознания по различным причинам сочтут, что выявленные прокурором нарушения действующего законодательства Российской Федерации, отраженные в его мотивированном постановлении, не содержат достаточных данных, указывающих на признаки преступления, они могут вынести постановление об отказе в возбуждении уголовного дела.

Если говорить об отмене постановления органа дознания, дознавателя, руководителя следственного органа или следователя, данное полномочие прокурора следует рассматривать как определённое компенсаторное средство реагирования, при котором прокурор самостоятельно может устранить выявленные нарушения посредством властно-волевого решения, изложенного в постановлении. Следовательно, можно сделать вывод о том, что данное полномочие служит своеобразным механизмом повышения ответственности вышеупомянутых лиц, которые выносят постановление об отказе в возбуждении уголовного дела, несомненно является одним из способов устранения нарушений уголовно-процессуального законодательства.

Кругликов А.П. утверждает, что наличие у прокурора «полномочий по отмене необоснованных и незаконных постановлений следователя или руководителя следственного органа, несомненно, усиливает его роль в осуществлении уголовного преследования и руководстве им» [4].

Немаловажной особенностью компенсаторной деятельности прокурора на стадии возбуждения уголовного дела является то, что она является одним из видов правообеспечительной деятельности органов прокуратуры, которая осуществляется на основе принципов невмешательства в деятельность организаций и недопущения подмены полномочий органов власти и их должностных лиц.

Таким образом, можно сделать вывод о том, что компенсаторные полномочия прокурора на стадии возбуждения уголовного дела позитивно влияют на обеспечение эффективности уголовного процесса, защиту прав и свобод граждан в каждом конкретном случае, законных интересов общества и на состояние законности в Российской Федерации в целом.

Дискуссионным является вопрос о наделении прокурора, который осуществляет надзор за исполнением законов органами власти, осуществляющими оперативно-розыскную деятельность, дознание и предварительное следствие, более широкими компенсаторными полномочиями на стадии возбуждения уголовного дела. Это основной вопрос в данной сфере для уголовно-процессуальной науки на её современном этапе. В частности, речь идёт о полномочиях, которые давали бы прокурору право на возбуждение уголовного дела, наделяя его соответствующими правовыми средствами.

Нынешнее положение прокурора в российском законодательстве, а именно, отсутствие возможности самому возбуждать уголовные дела, противоречит международно-правовым стандартам. Согласно Рекомендациям № R (2000) 19 Комитета министров Совета Европы «О роли прокуратуры в системе уголовного правосудия» прокурор решает вопрос о возбуждении уголовного дела или продолжении уголовного преследования [5].

Отечественное ретроспективное законодательство более отвечало данному требованию, чем настоящее. Постановление Верховного Совета РСФСР от 24.10.1991 № 1801-1 «О Концепции судебной реформы в РСФСР» предусматривало такую функцию прокурора как процессуальное руководство расследованием. Также были названы следующие полномочия: возбуждать уголовное дело (что нашло своё отражение в статье 3 УПК РСФСР) и передавать его следователю для производства предварительного следствия; давать указания следователю о направлении расследования, выяснении определённых обстоятельств; присутствовать при производстве следственных действий; по строго определенной категории уголовных дел принимать полностью на себя расследование [6].

В части шестой статьи 148 УПК РФ говорится о том, что при получении постановления прокурора, которое содержит указания на конкретные обстоятельства, подлежащие дополнительной проверке, одним из дальнейших действий руководителя следственного органа является отмена постановления об отказе в возбуждении уголовного дела как незаконного и возбуждение уголовного дела. Альтернативным действием в данном случае является направление им материалов для дополнительной проверки с указаниями и сроком их исполнения. Данная конструкция влечет дополнительную нагрузку на руководителя следственного органа. Если бы прокурор располагал необходимым объёмом компенсаторных полномочий, он мог бы сам возбудить уголовное дело, не направляя документы руководителю следственного органа. Тем самым появилась бы возможность избавиться от излишней бюрократической процедуры перепроверки установленных прокурором фактов, указывающих на нарушения действующего уголовно-процессуального законодательства.

Законодатель отводит прокурору лишь надзор за возбуждением уголовного дела органами дознания и следствия, противопоставляя этому полномочия руководителя следственного органа по контролю. Все акты прокурорского реагирования, поступившие руководителю следственного органа, нуждаются в последующем утверждении (в ином случае – отклонении) указанным должностным лицом. Данное положение выступает отрицательным фактором, который подрывает авторитет процессуальной фигуры прокурора и необоснованно расширяет полномочия руководителя следственного органа.

В соответствии с уголовно-процессуальным законодательством прокурор при выявлении нарушений в процедуре возбуждения уголовных дел существенно ограничен в своих полномочиях, а также в средствах реагирования, то есть фактически не обладает правом самостоятельного возбуждения уголовных дел.

Воронин С.Э. и Кириенко Н.А. утверждают о том, что «такой порядок не способствует эффективности уголовного судопроизводства, поскольку затягивает процесс восстановления нарушенных прав заинтересованных лиц и организаций» [7]. Таким образом, в науке уголовно-процессуального права отдельными авторами предлагается вернуть прокурору полномочия по возбуждению уголовных дел с последующей передачей их для производства предварительного расследования в соответствующие органы [8].

Реализация такого рода расширения полномочий и правовых средств прокурора сопряжена с решением конкретного вопроса: не приведет ли наделение процессуальной фигуры прокурора полномочиями по возбуждению уголовных дел к подмене деятельности поднадзорных органов власти и их должностных лиц? Не будет ли данная мера нарушать фундаментальное положение части второй статьи 21 Федерального закона «О прокуратуре Российской Федерации» от 17.01.1992 года № 2202-1, которое гласит о том, что органы прокуратуры, реализуя на практике свою деятельность, не должны тем самым подменять иные государственные органы?

При изучении вопроса о расширении компенсаторных полномочий прокурора следует обратить внимание на точку зрения Гатауллина З.Ш. Он утверждает, что лишение прокурора права на принятие решения о возбуждении или об отказе в возбуждении уголовного дела привело «к возрастанию роли узковедомственных интересов в расследовании преступлений, росту коррупции в следственных органах, поскольку внешний (прокурорский) надзор за расследованием, достаточно эффективно играющий сдерживающую роль, в новых условиях может оказаться существенно ослабленным» [9].

На сегодняшний день проблемой для государства в целом, для граждан, органов власти и их должностных лиц, которые непосредственно вовлечены в уголовный процесс, является то, что полномочия прокурора, в том числе и по возбуждению уголовных дел, крайне урезаны. Приведенные выше аргументы прямо свидетельствуют о том, что компенсаторный компонент в деятельности процессуальной фигуры прокурора существует, он крайне важен, но недостаточен. На основе указанных выводов можно полагать, что возвращение

прокурору полномочий по возбуждению уголовных дел является необходимостью современного этапа развития уголовно-процессуального права.

Таким образом, «компенсаторная» роль прокуратуры на стадии возбуждения уголовного дела состоит в восполнении пробелов и упущений, допущенных правоохранительными органами. Расширение компенсаторных полномочий прокурора и правовых средств реагирования в данной сфере окажет позитивное влияние на состояние законности в стране, предоставит прокурору реальную возможность самостоятельно, незамедлительно выносить законные и обоснованные процессуальные решения по уголовному делу.

Список используемой литературы:

1. Крюков В.Ф. Полномочия прокурора в досудебном производстве по уголовным делам: современность и перспективы // Журнал российского права. – 2007. – № 10. – С. 62.
2. Луговская К.О. Роль прокурора на стадии возбуждения уголовного дела // Молодой ученый. – 2016. – №11. – С. 1316 – 1318. [Электронный ресурс]. – URL <https://moluch.ru/archive/115/31010/> (дата обращения: 27.03.2021).
3. Ергашев Е.Р. Компенсаторная деятельность прокуратуры Российской Федерации: реалии и перспективы // Закон. 2017. № 3.
4. Кругликов, А.П. Роль прокурора в уголовном судопроизводстве / А. П. Кругликов // Законность. - 2008. – № 8. – С. 25 – 29.
5. Рекомендации ЕС(2000)19 «О роли прокуратуры в системе уголовного правосудия». [Электронный ресурс]. – Доступ из справ. правовой системы «КонсультантПлюс»: Международное право (дата обращения: 15.05.2020).
6. Постановление ВС РСФСР от 24 октября 1991 г. № 1801-1 «О концепции судебной реформы в РСФСР». [Электронный ресурс]. – URL. <http://base.consultant.ru/cons/cgi/online.cgi?req=doc;base=EXP;n=221794/> (дата обращения: 27.03.2021).
7. Воронин С.Э. Прокурор как участник уголовного судопроизводства / С. Э. Воронин, Н. А. Кириенко. – Биробиджан, 2012. – 196 с.
8. Сычев Д.А. Уголовно-процессуальные функции прокурора, осуществляемые в ходе досудебного производства / Д. А. Сычев // КриминалистЪ. – 2013. – № 1 (12). – С. 49 – 54.
9. Гатауллин З.Ш. Уголовное преследование как функция прокурора в уголовном судопроизводстве / З.Ш. Гатауллин // Бизнес в законе. – 2009. – № 1. – С. 221 – 225.

Разработка модели влияния курса валют на импорт**Development of a model of the influence of the exchange rate on imports****Иремадзе Э. О.**

*Кандидат химических наук, доцент,
Стерлитамакский филиал
Башкирского государственного университета,
Россия, РБ, г. Стерлитамак.*

Iremadze E.O.

*PhD in Chemistry, associate professor,
Sterlitamak branch of Bashkir State University,
Russia, RB, Sterlitamak.*

Иванова В.Г.

*Стерлитамакский филиал
Башкирского государственного университета,
Россия, РБ, г. Стерлитамак.
vladaivanova16@icloud.com*

IvanovA V.G.

*Sterlitamak branch of Bashkir State University,
Russia, RB, Sterlitamak.
vladaivanova16@icloud.com*

Аннотация.

Статья посвящена теоретическим и практическим аспектам эконометрического моделирования. Актуальность темы заключается в том, что валютный курс оказывает существенное воздействие на внешнюю торговлю страны, поскольку от его уровня зависит конкурентоспособность товаров на рынке. В статье раскрываются этапы и особенности построения эконометрических моделей, с помощью определенных формул и функций. Рассматривается значение и роль эконометрического моделирования в современном мире.

Осуществляется анализ эконометрических моделей и строятся определенные прогнозы. Рассматриваются основные варианты построения моделей. Так же раскрываются основные понятия валютного курса и импорта. Произведен эконометрический анализ данных показателей таможенной статистики, опираясь на который, выбирается основная модель и ее дальнейшее построение с учетом анализа влияния курса валют на импорт.

В результате выполнения данной работы, сформированы модели, из которых выбирается определенная целесообразная модель. Статья полезна для преподавателей и студентов, сферы ИТ – технологий.

Annotation.

The article is devoted to theoretical and practical aspects of econometric modeling. The relevance of the topic lies in the fact that the exchange rate has a significant impact on the country's foreign trade, since the competitiveness of goods in the market depends on its level. The article reveals the stages and features of the construction of econometric models using certain formulas and functions. The importance and role of econometric modeling in the modern world is considered.

The analysis of econometric models is carried out and certain forecasts are made. The main options for constructing models are considered. The basic concepts of the exchange rate and imports are also revealed. An econometric analysis of these indicators of customs statistics has been carried out, based on which the main model is selected and its further construction, taking into account the analysis of the impact of the exchange rate on imports.

As a result of this work, models have been formed, from which a certain appropriate model is selected. The article is useful for teachers and students in the field of IT technologies.

Ключевые слова: эконометрическая модель, курсы валют, импорт, эконометрическое моделирование.

Key words: econometric model, exchange rates, imports, econometric modeling.

Эконометрическая модель – это вероятностно-статистическая модель, которая описывает механизм функционирования экономической или социально – экономической системы.

Задачи, решаемые с помощью эконометрической модели можно классифицировать по трем признакам: по конечным прикладным целям; по уровню иерархии; по профилю анализируемой эконометрической системы.

По конечным прикладным целям выделяют две основные задачи:

- прогноз эконометрических и социально-экономических показателей, характеризующих состояние и развитие анализируемой системы;
- имитация возможных сценариев социально-экономического развития системы.

По уровню иерархии задачи делятся: задачи макроуровня (страна в целом); задачи мезоуровня (регионы, отрасли, корпорации); микроуровень (семья, предприятие, фирма).

По профилю анализируемой экономической системы выделяют задачи, направленные на изучение: рынка; инвестиционной, финансовой или социальной политики; ценообразование; распределительных отношений; спроса и потребления; комплекса проблем [1].

Основные этапы эконометрического моделирования:

I этап (постановочный). На нем осуществляется определение конечных целей модели, набора участвующих в ней факторов и показателей, их роли. Основные цели исследований: анализ состояния и поведения экономического объекта, прогноз его экономических показателей, имитация развития объекта, выработка управленческих решений.

II этап (априорный). На нем проводится анализ сущности изучаемого объекта, формирование и формализация априорной (известной до начала моделирования) информации.

III этап (параметризация). Моделирование, то есть выбор общего вида модели, состава и формы входящих в нее связей. Основная задача этого этапа – выбор функции $f(X)$.

IV этап (информационный). На нем осуществляется сбор необходимой статистической информации.

V этап (идентификация модели). Осуществляется статистический анализ модели и оценка ее параметров. На этом этапе проводится основная часть эконометрических исследований.

VI этап (верификация модели). Проводится проверка адекватности модели, оценка точности модельных данных. Выясняется, насколько удачно решены проблемы спецификации и идентификации, какова точность расчетов по данной модели. Другими словами, проверяется насколько соответствует построенная модель моделируемому реальному экономическому объекту или процессу. При моделировании экономических процессов в эконометрических моделях используют два типа данных: пространственные и временные [4].

Валютный курс – цена денежной единицы данной страны, выраженная в денежной единице другой страны или международных счетных валютных единицах.

Валютные курсы могут устанавливаться на различном уровне в зависимости от способа продажи валюты, последний бывает: наличный, безналичный, оптовый, банкнотный, электронный. При этом курс покупки и курс продажи валюты будут всегда отличаться друг от друга на размер банковской маржи.

Степень конвертируемости национальной валюты и уровень валютного курса определяются на валютном рынке [10].

Импорт – это ввоз в страну иностранных товаров, услуг, технологий или капитала для реализации и применения на внутреннем рынке без обязательств по обратному вывозу. Импорт может регулироваться таможенными пошлинами, а также нетарифными методами.

Товары при этом могут носить как материальный (производственная продукция), так и нематериальный (интеллектуальная собственность) характер. Объектами импорта также может выступать иностранный капитал.

Для изучения влияния курса валют на импорт были взяты средневзвешенный курс доллара и импорта товаров по данным таможенной статистики в период с января 2018 г. по август 2021 г. Требуется произвести анализ и корреляцию этих данных, построить линейную, гиперболическую и степенную модели.

Для исследования динамики импорта были выбраны два фактора (табл.1.1):

x – средневзвешенный курс доллара (руб.);

y – импорт товаров (млн. долларов).

Таблица 1.1. Данные

i	x	y
Январь 2018	56,7875	15629,64
Февраль 2018	56,8124	18420,66
Март 2018	57,0344	20685,91
Апрель 2018	60,4623	19887,27
Май 2018	62,209	20612,01
Июнь 2018	62,7143	20532,59
Июль 2018	62,8828	20383,07
Август 2018	66,1231	20841,9
Сентябрь 2018	67,6597	18876,48
Октябрь 2018	65,8868	20832,81
Ноябрь 2018	66,2409	20411,06
Декабрь 2018	67,3111	21380,04
Январь 2019	67,3473	15582
Февраль 2019	65,8605	17615
Март 2019	65,1476	20178
Апрель 2019	64,6193	21029
Май 2019	64,816	19202
Июнь 2019	64,2314	19416
Июль 2019	63,1991	21540
Август 2019	65,5325	21157
Сентябрь 2019	64,9874	20097
Октябрь 2019	64,3559	23122
Ноябрь 2019	63,8653	22271
Декабрь 2019	62,941	23140
Январь 2020	61,7823	16114
Февраль 2020	63,8836	17729
Март 2020	73,3183	19664
Апрель 2020	75,2321	16958
Май 2020	72,6187	16829
Июнь 2020	69,2239	18628,69
Июль 2020	71,2853	19018
Август 2020	73,7998	19280
Сентябрь 2020	75,6621	19710
Октябрь 2020	77,5924	21401
Ноябрь 2020	77,0462	22100
Декабрь 2020	74,0563	24236
Январь 2021	74,2291	16812
Февраль 2021	74,3842	20575
Март 2021	74,4151	24999
Апрель 2021	76,0977	25355
Май 2021	74,0438	24068
Июнь 2021	72,5106	24796
Июль 2021	73,9194	25390
Август 2021	73,5942	25077

В работе были рассмотрены несколько видов моделей парной регрессии, для анализа влияния валютного курса на импорт.

В линейной регрессии значения неизвестных параметров a и b находилось с условием, что квадрат разницы теоретических и эмпирических значений результативного показателя – минимальный. При получении значений выборочного коэффициента регрессии $b = 150,3556$, можно сделать вывод, что по данным таможенной статистики, с увеличением средневзвешенного курса доллара на 1 единицу от своего среднего уровня результативный показатель импорта увеличивается на 150,3556 единиц от своего среднего значения.

При расчете коэффициента аппроксимации, был получен результат 10,1 %, говорящий о неадекватности данной модели.

Средний коэффициент эластичности показывает на сколько процентов в среднем по совокупности изменится результат y от своей средней величины при изменении фактора x на 1% от своего среднего значения. Интерпретация модели показывает, что при увеличении доллара на 1% от своего среднего значения результативный показатель импорта увеличивается на 0,498259% от своего среднего значения.

Тесноту связей изучаемых явлений оценивает линейный коэффициент парной корреляции. Поскольку значение коэффициента равно 0,3314731, то это говорит о наличии слабой прямой связи между признаками.

Для проверки качества уравнения регрессии воспользуемся F – тестом, который показывает фактическое значение = 5,1843522 и табличное = 4,08. Так как фактическое значение > табличного, то уравнение регрессии признается статистически значимым (рис.1).

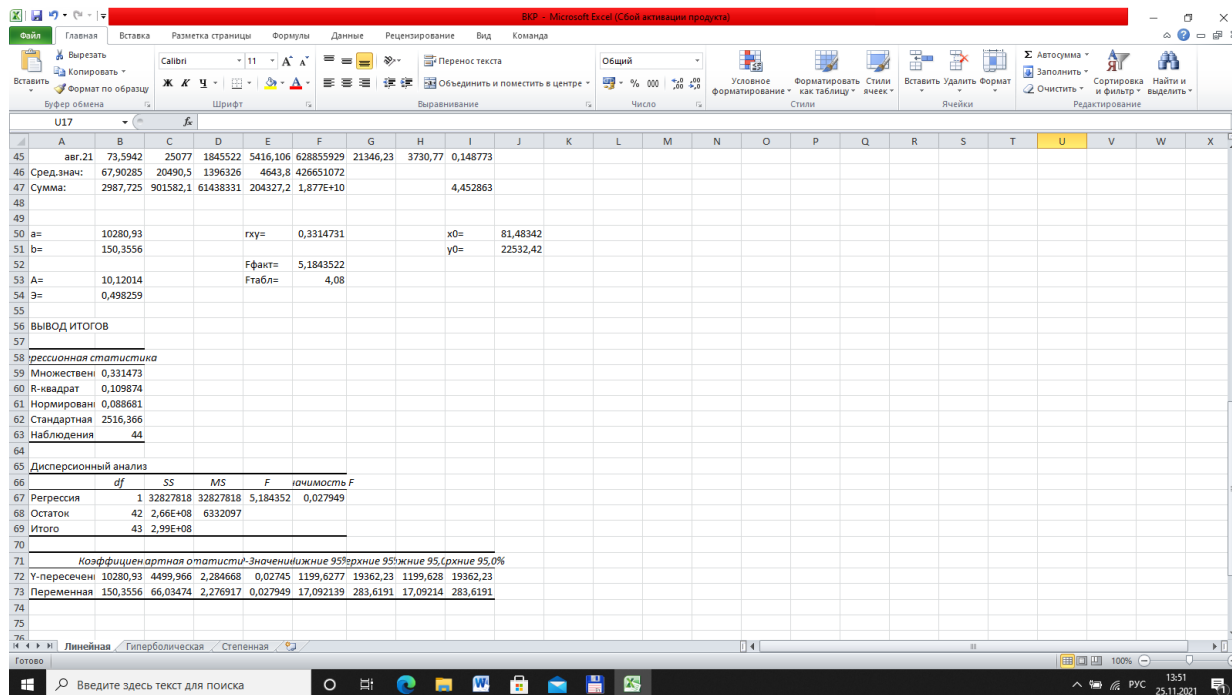


Рисунок 1. Вывод итогов линейной регрессии

Следующей моделью является гиперболическая. Исходя из известных значений, рассчитываем параметры a и b . Полученное значение выборочного коэффициента регрессии в данном случае $b = -678140$ показывает, что связь между переменными x и y обратная, то есть с увеличением объясняющего фактора уменьшается среднее значение и результативный показатель. С увеличением доллара на 1 единицу от своего среднего уровня значение результативного показателя импорта уменьшается на 678140 единиц от своего среднего значения. Что позволяет сделать следующий вывод: с увеличением одного показателя данных на 1 единицу другой показатель данных снижается в среднем на 678140 условных единиц.

При расчете коэффициента аппроксимации, процент ошибки больше 10%, значит модель неадекватна.

Интерпретация данных показывает, что при увеличении доллара на 1% от своего среднего значения результативный показатель импорта уменьшается на -0,49095% от своего среднего значения.

Рассчитаем значение коэффициента корреляции, для оценивания тесноты связей. В данной модели коэффициент равен -0,33152, который говорит о наличии слабой обратной связи.

При оценивания качества уравнения регрессии, было выявлено, что уравнение регрессии признается статистически значимым (рис.2).

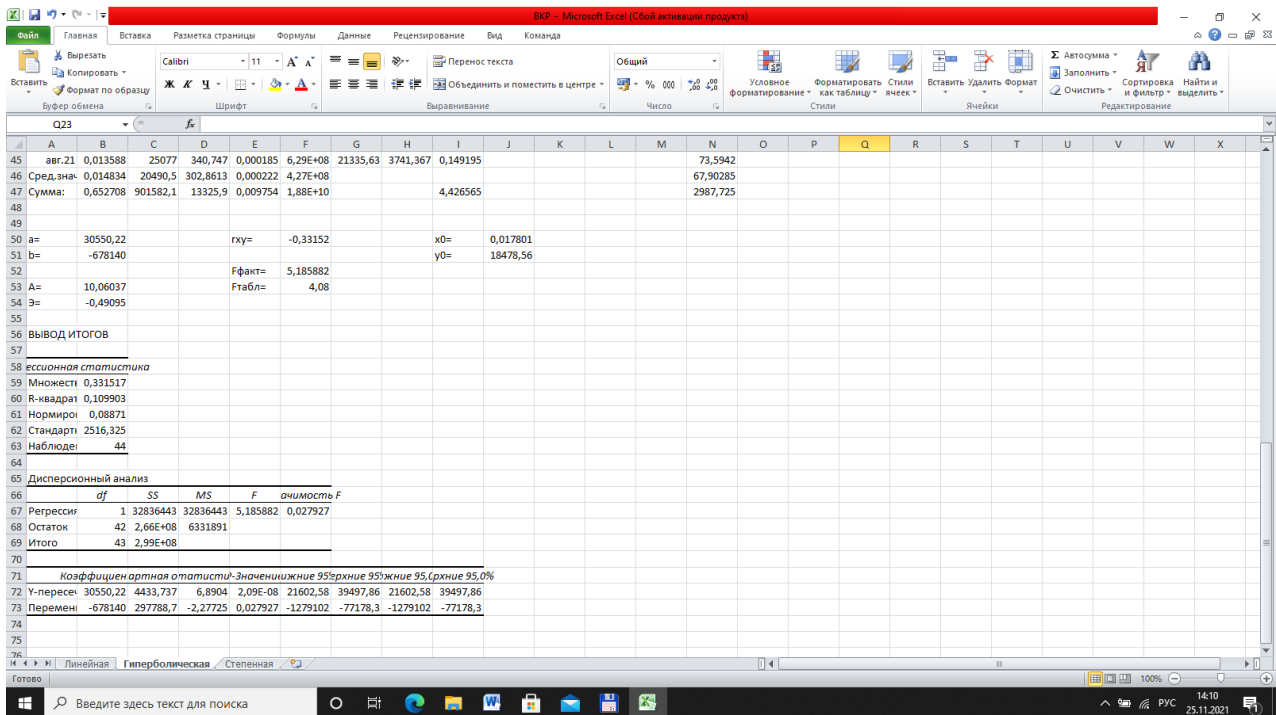


Рисунок 2. Вывод итогов гиперболической регрессии

Последняя рассматриваемая модель, является степенной. Выполняя действия, что и при других моделях, находим выборочный коэффициент регрессии, показывающий результат увеличения на 0,473294 единиц от своего среднего значения.

Коэффициент аппроксимации (средняя ошибка аппроксимации) показывает среднее отклонение расчетных значений от практических. Допустимый предел значений не более 8-10%. Если значение больше допущенного, то говорят, что полученная модель неадекватная. По нашим данным ошибка меньше 10% и равна 1%, то можно сказать, что качество построенной модели оценивается как хорошее, модель является адекватной.

Интерпретация показывает, что коэффициент эластичности = 0,2%. Значит при увеличении доллара на 1% от своего среднего значения результативный показатель импорта увеличивается на 0,2% от своего среднего значения.

Проверяем качество уравнения регрессии при помощи F – теста, который показывает фактическое значение = 4,62736 и табличное = 4,08. Так как фактическое значение > табличного, то уравнение регрессии признается статистически значимым (рис.3).

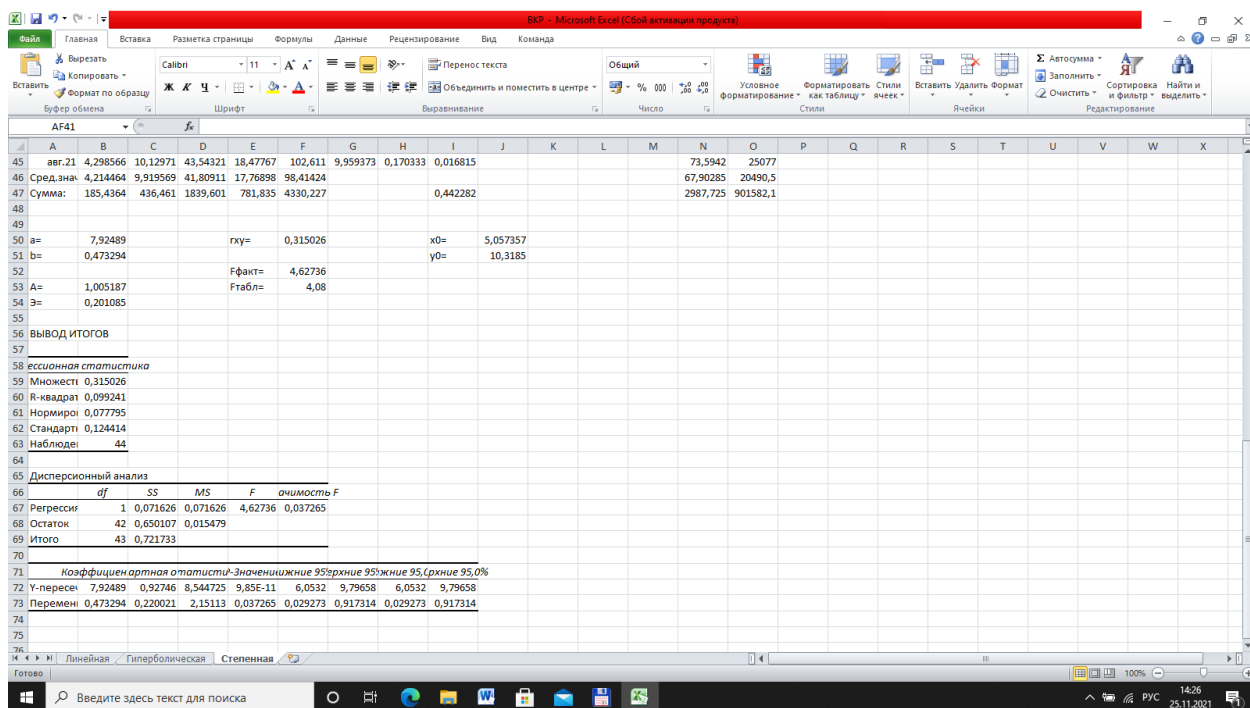


Рисунок 3. Итоги парной регрессии степенной модели

В результате анализа мы можем прийти к выводу, что все виды моделей могут являться моделями исследования зависимости показателя импорта от курса валют.

Во всех случаях модели признаются статистически значимыми, а так же индекс корреляции достаточно высок, хотя в некоторых моделях параметры не значимы. Делая выводы, можно остановиться на степенной модели, так как она имеет меньшую ошибку аппроксимации.

Анализируя данные моделей видно, что с 2018 года по 2021 год курс доллара растет, но определенного стабильного роста, либо снижения импорта при изменении курса доллара не наблюдается.

Рассмотрим каждый год по отдельности:

2018 г. – первые два месяца года, курс валюты и импорт ниже по отношению к другим месяцам.

2019 г. – наблюдается, что курс валюты в начале года больше, чем в конце, но импорт товаров увеличивается.

2020 г. – к началу года импорт и курс валют ниже, предыдущего года, но к концу начинает сильно увеличиваться (поскольку в стране была нестабильная ситуация)

2021 г. – в период с января по апрель курс доллара растет, так же и импорт; с мая курс начинает падать, но на импорт это влияет не сильно, он увеличивается.

В большинстве случаев при увеличении курса валюты, растет и импорт товаров в страну.

В основном первые два месяца каждого года, не зависимо от курса, импорт ниже по отношению к другим месяцам, видимо это связано с большим количеством нерабочих, праздничных дней, к концу года в большей части он возрастает.

Список используемой литературы:

1. Баянова О. В. Эконометрика: базовый курс. – Пермь: ИПЦ «Прокрость», 2015. – 176 с.
2. Елисева И. И. Практикум по эконометрике. Учебное пособие. – Москва: Дело, 2003. – 170 с.
3. Звонарев С. В. Основы математического моделирования. – Екатеринбург: Издательство Уральского университета, 2019. – 112 с.
4. Магнус Я. Р. Эконометрика. – Москва: Дело, 2004. – 289 с.
5. Медведева М. А. Социально – экономическая статистика. – Омск: Издательство Омск, 2020. – 269 с.
6. Моисеева Н. Н. Международные валютно – кредитные отношения. – Екатеринбург: Издательство Уральского университета, 2018. – 360 с.

7. Нежежин В. Эконометрические исследования. – Москва: Финансовый университет, 2020. – 538 с.
8. Сажин Ю. В. Эконометрика.: Саранск: Мордов. гос. ун-т., 2013. – 296 с.
9. Хакимзянов Г. С. Математическое моделирование. – Новосибирск: Новосиб. гос. Ун-т., 2014. – 263 с.
10. Щеголева Н. Г. Валютный рынок и валютные операции. – Москва: Юрайт, 2021. – 457 с.

Реализация принципа равенства прав родителей при определении места жительства несовершеннолетнего ребенка в условиях раздельного проживания родителей

Implementation of the principle of equality of parents in determining the place of residence of a minor child in the conditions of separate residence of parents

Шаферов Алексей Николаевич

Магистрант

Забайкальский государственный университет,

г. Чита, Россия

e-mail: alekseyshaf@gmail.com

Shaferov Alexey Nikolaevich

Master's student

Transbaikal State University,

Chita, Russia

e-mail: alekseyshaf@gmail.com

Научный руководитель:

Яцечко Людмила Андреевна

Кандидат исторических наук, доцент,

Забайкальский государственный университет,

г. Чита, Россия

Scientific adviser:

Yatsechko Lyudmila Andreevna

Candidate of Historical Sciences, Associate Professor

Transbaikal State University,

Chita, Russia

Аннотация.

Статья посвящена исследованию принципа равенства прав родителей при определении места жительства несовершеннолетнего ребенка в условиях раздельного проживания родителей. Автором рассмотрено содержание данного принципа и выявлены существующие проблемы в реализации принципа. В заключении сделан вывод о том, что перед научным сообществом в настоящее время стоит задача по выработке научно-обоснованной базы для внесения изменений в законодательство по вопросу определения места жительства несовершеннолетних детей.

Annotation.

The article is devoted to the study of the principle of equality of rights of parents in determining the place of residence of a minor child in conditions of separation of parents. The author considered the content of this principle and identified the existing problems in the implementation of the principle. In the conclusion, it is concluded that the scientific community is currently faced with the task of developing a scientifically grounded basis for amending the legislation on determining the place of residence of minor children.

Ключевые слова: принцип равенства прав родителей; определение места жительства несовершеннолетнего ребенка; принцип наилучшего обеспечения интересов ребенка.

Key words: the principle of equality of rights for parents; determination of the place of residence of a minor child; the principle of the best interests of the child.

Принцип равенства прав родителей регламентирован ст. 61 Семейного кодекса Российской Федерации от 29.12.1995 № 223-ФЗ (далее именуемый – СК РФ). Согласно указанной норме, родители имеют равные права и несут равные обязанности в отношении своих детей (родительские права) [1].

За 26 лет редакция указанной нормы не претерпела каких-либо изменений, однако, несмотря на указанное, в теории отсутствует общепринятое трактование данной нормы, в т.ч. в контексте применения к вопросу об определении месте жительства несовершеннолетних детей при раздельном проживании родителей.

П. 3 ст. 65 СК РФ устанавливает, что при отсутствии соглашения спор между родителями разрешается судом исходя из интересов детей и с учетом мнения детей. При этом суд учитывает привязанность ребенка к каждому из родителей, братьям и сестрам, возраст ребенка, нравственные и иные личные качества родителей, отношения, существующие между каждым из родителей и ребенком, возможность создания ребенку условий для воспитания и развития (род деятельности, режим работы родителей, материальное и семейное положение родителей и другое) [1].

Зыков С.В., комментируя содержание указанной нормы, констатирует, что гендерно-асимметричной она не является, и, соответственно, должна применяться исходя из вышеуказанного принципа равенства прав родителей [2, С. 94].

Однако, существуют и иные точки зрения. Так, в частности, Краснова Т.В. указывает на то, что материнская и отцовская роль задается природно-половым диморфизмом, который, являясь смыслообразующим началом фактических отношений, должен находить выражение и в регулировании соответствующих правоотношений. Под указанной призмой автором отстаивается позиция, согласно которой в классическом родительском правоотношении, в котором отсутствуют индивидуальные особенности исполнения родительских обязанностей, приоритет матери в вопросах определения места жительства детей, не достигших условного возраста минимальной психической зрелости (10 лет), предопределен ее материнской функцией [3, С. 106, 110].

На значимость гендерных аспектов при правоприменительной деятельности по рассматриваемому вопросу указывают также Зубенко В.М. [4, С. 20], Моисеева Е.Д. [5, С. 188-189], Карасик Л.В. и Дерюшева О.И. [6, С. 125-127] и др.

Панарина М.М. даже предлагает отнести приоритет определения места жительства ребенка с матерью к правовым обычаям, т.е. к сложившемуся и широко применяемому в семейных правоотношениях правилу поведения [7, С. 19].

Идея установления приоритета материнства в вопросе определения места жительства несовершеннолетнего ребенка базируется, в частности, на идеях о том, что мужское воспитание есть результат научения, а не врожденное качество, и, соответственно, данное научение может легко исчезнуть в социальных условиях, не способствующих его сохранению, тогда как материнская забота и привязанность к ребенку глубокого заложена в биологических условиях беременности, родов и кормления грудью, при этом данная привязанность может быть подавлена только при сложных социальных установках [3, С. 107].

Сторонники применения гендерно-симметричного (равноправного) подхода исходят из значимости для гармоничного развития несовершеннолетнего ребенка и материнского участия, и отцовского, отмечая, в частности, нарастающую значимость отцовского участия по мере взросления ребенка, а также негативность последствий исключения одного из родителей из воспитательного процесса.

Исходя из обзора практики разрешения судами споров, связанных с воспитанием детей, утв. Президиумом Верховного Суда РФ 20.07.2011, судебная практика рассмотрения данных споров свидетельствует о том, что в большинстве случаев место жительства детей определяется с их матерью. Между тем ряд судов отметили, что в последние годы возрастает число случаев, когда место жительства ребенка определяется с его отцом. На такую тенденцию, в частности, указали Верховный Суд Республики Коми, Пермский краевой суд, Волгоградский и Ярославский областные суды [8].

С момента издания указанного обзора судебной практики прошло уже более 10 лет, однако значимых изменений в правоприменительном выражении вопроса достигнуто не было, на что указывает тот факт, что проблема т.н. перекоса в правоприменении по спорам об определении места жительства ребенка продолжает исследоваться и выноситься на обсуждение.

В соответствии с п. 5 постановления Пленума Верховного Суда РФ от 27.05.1998 № 10 «О применении судами законодательства при разрешении споров, связанных с воспитанием детей» разрешая вопрос о месте жительства несовершеннолетнего при раздельном проживании его родителей (независимо от того, состоят ли они в браке), необходимо иметь в виду, что место жительства ребенка определяется исходя из его интересов, а также с обязательным учетом мнения ребенка, достигшего возраста десяти лет, при условии, что это не противоречит его интересам (п. 3 ст. 65, ст. 57 СК РФ) [9].

К числу юридически-значимых обстоятельств, подлежащих исследованию при разрешении рассматриваемых вопросов, Верховный Суд РФ относит следующие: возраст ребенка, его привязанность к каждому из родителей, братьям, сестрам и другим членам семьи, нравственные и иные личные качества родителей, отношения, существующие между каждым из родителей и ребенком, возможность создания ребенку условий для воспитания и развития (с учетом рода деятельности и режима работы родителей, их материального и семейного положения, имея в виду, что само по себе преимущество в материально-бытовом положении одного из родителей не является безусловным основанием для удовлетворения требований этого родителя), а также другие обстоятельства, характеризующие обстановку, которая сложилась в месте проживания каждого из родителей (абз. 2 п. 5 постановления Пленума Верховного Суда РФ от 27.05.1998 № 10 «О применении судами законодательства при разрешении споров, связанных с воспитанием детей») [9].

Исходя из указанных разъяснений Пленума ВС РФ следует, что определение места жительства несовершеннолетнего ребенка должно осуществляться исходя из интересов данного ребенка (принцип наилучшего обеспечения интересов ребенка).

Принцип наилучшего обеспечения интересов ребенка не противоречит принципу равенства прав родителей и не исключает реализацию данного принципа.

Аналогичное трактование действующего правового регулирования рассматриваемого вопроса дано и Конституционным Судом РФ в определении от 28.05.2020 № 1201-О при проверке соответствия Конституции РФ положений п. 3 ст. 65 СК РФ.

Так, Конституционным Судом РФ указано, что абзац второй пункта 3 статьи 65 Семейного кодекса Российской Федерации, конкретизируя положение Конвенции о правах ребенка, предусматривает, что при отсутствии соглашения раздельно проживающих родителей об установлении места жительства ребенка этот вопрос решается судом с учетом конкретных обстоятельств дела исходя из интересов детей и с учетом их мнения. Такое регулирование направлено на защиту прав и интересов детей, развивает положения статьи 38 (части 1 и 2) Конституции Российской Федерации (определения Конституционного Суда Российской Федерации от 20 февраля 2014 года N 459-О, от 25 октября 2018 года N 2594-О и др.) и не препятствует определению места жительства детей как совместно с матерью, так и совместно с отцом (определения Конституционного Суда Российской Федерации от 19 февраля 2004 года N 58-О, от 19 декабря 2017 года N 2966-О и др.) [10].

Аналогичная позиция находит выражение и в материалах судебной практики.

Так, Нижегородским районным судом г. Нижнего Новгорода в решении по делу № 2-548/2017 отмечено, что при разрешении спора об определении места жительства несовершеннолетнего ребенка суд должен учитывать в первую очередь интересы ребенка, а также исходить из равенства прав и обязанностей отца и матери в отношении своих детей, отсутствия при разрешении спора преимущества одного родителя перед другим [11].

Вследствие вышеизложенного допустимо констатировать, что принцип равенства родительских прав, регламентированный действующим законодательством, не является гендерно-асимметричным, вследствие чего необходимости во внесении изменений в редакцию ст. 65 СК РФ, а также в корректировки разъяснений Пленума ВС РФ не усматривается, так как реализация принципа наилучшего обеспечения интересов несовершеннолетнего

ребенка не исключает и не препятствует реализации принципа равенства прав родителей. Определение места жительства с одним из родителей есть инструмент, применяемый в условиях объективной необходимости. При этом родитель, проживающий отдельно от ребенка, сохраняет родительские права в отношении указанного ребенка наравне с родителем, проживающим совместно с ребенком.

Мнения, высказываемые некоторыми исследователями (в частности, Громоздиной М.В. [12], Нечаевой А.М. [13, с. 11]) о наличии у родителя, проживающего отдельно у ребенка, усеченного статуса с ограниченным объемом правомочий, представляются ошибочными, поскольку в соответствии с п. 2 ст. 38 Конституции РФ забота о детях, их воспитание – равное право и обязанность родителей [14]. Коррелирующей нормой, изложенной в ст. 61 СК РФ, закреплено аналогичное.

Анализ действующего законодательства позволяет констатировать, что факт раздельного проживания родителя и ребенка не влечет изменение или утрату у лица правового статуса родителя и не влечет появление дисбаланса в объеме правомочий родителей.

Представляется объективным, что реализация принципа наилучшего обеспечения интересов ребенка и принципа равенства родительских прав являются взаимодополняющими и взаимообусловленными. Реализация принципа равенства родительских прав находит выражение через применение принципа наилучшего обеспечения интересов ребенка, поскольку при реализации принципа наилучшего обеспечения интересов ребенка не выделяется заранее обусловленное предпочтение тому или иному родителю; рассматриваемый вопрос разрешается исходя из объективной оценки юридически-значимых обстоятельств по делу.

Вследствие указанного, следует обратить внимание на вопрос процессуального обеспечения возможности объективного исследования указанных Пленумом ВС РФ обстоятельств при правоприменении, и, соответственно, на вопрос процессуального обеспечения эффективной реализации принципа наилучшего обеспечения интересов ребенка при рассмотрении дел об определении места жительства несовершеннолетних лиц (и, как следствие, на вопрос процессуального обеспечения эффективной реализации принципа равенства родительских прав).

Так, в числе обстоятельств, подлежащих исследованию по рассматриваемой категории дел, Пленумом ВС РФ указаны, в частности, привязанность ребенка к каждому из родителей; отношения, существующие между каждым из родителей и ребенком [9].

Специфика оценки и исследования указанных обстоятельств характеризуется отсутствием абсолютно-объективного выражения данных факторов и преобладанием субъективной составляющей, связанной с психологической сферой жизнедеятельности лица (миро- и самовосприятием). Вследствие указанного представляется очевидным и не требующим отдельного обоснования положение о том, что для объективной оценки указанных обстоятельств требуются специальные познания в области психологии и применение специальной методологической исследовательской базы.

Вместе с тем, в настоящее время участие специалистов (экспертов) психологов в судебных разбирательствах по вопросам определения места жительства несовершеннолетних детей не является обязательным, как не является обязательным и назначение судебных психологических экспертиз.

Обязательным по рассматриваемой категории дел является привлечение к участию в деле только органа опеки и попечительства в целях выполнения возложенных на него законом обязанностей.

Так, согласно ст. 78 СК РФ при рассмотрении судом споров, связанных с воспитанием детей, независимо от того, кем предъявлен иск в защиту ребенка, к участию в деле должен быть привлечен орган опеки и попечительства. Орган опеки и попечительства обязан провести обследование условий жизни ребенка и лица

(лиц), претендующего на его воспитание, и представить суду акт обследования и основанное на нем заключение по существу спора.

Не умаляя значимость выполняемых работниками органа опеки и попечительства функций, признавая безусловную значимость исследования по рассматриваемой категории дел жилищно-бытовых условий участников дела, следует отметить, что возможность качественной и объективной оценки специалистами органов опеки и попечительства привязанности ребенка к родителям и другим членам семьи, а также возможность выполнения анализа отношений, имеющих место быть между каждым из родителей и ребенком (иными словами, возможность оценки и исследования субъективной составляющей миро- и самовосприятия лица, связанной с психологической сферой жизнедеятельности лица) вызывает небезосновательные сомнения, поскольку согласно приказу Минтруда России от 18.11.2013 № 680н «Об утверждении профессионального стандарта «Специалист органа опеки и попечительства в отношении несовершеннолетних» наличие высшего образования по профилю «психология» у указанных специалистов не требуется. В числе необходимых знаний в рассматриваемом контексте имеется указание только на основы возрастной и социальной психологии [15].

Информативность, значимость содержания и сложность проведения психологической оценки субъективной стороны родительских правоотношений представляется допустимым проиллюстрировать на примере определения Второго кассационного суда общей юрисдикции от 19.11.2020 г. по делу № 88-25200/2020 [16].

Так, исходя из содержания указанного определения следует, что на основании заключения судебной экспертизы судами при рассмотрении дела были установлены следующие обстоятельства: высокая эмоциональная привязанность ребенка к матери; отличие установок матери стремлением к максимальному удовлетворению потребностей ребенка, ограничению его самостоятельности, получению от сына высокой психологической отдачи в виде преданности, привязанности и детской ревности; успешность поддержания контакта между отцом и ребенком; отсутствие стрессовых реакций ребенка на встречи с отцом; отсутствие установок отца в отношении к сыну, включающих директивность, агрессию или психологическое отвержение; включение ребенком отца в сферу своего общения и позитивный настрой ребенка как по отношению к отцу, так и по отношению к матери [16].

Представляется очевидным невозможность получения приведенных сведений на основании акта обследования жилищно-бытовых условий, подготовленного работниками органа опеки и попечительства, а также невозможность самостоятельного установления указанных сведений судьями, рассматривающими дела соответствующей категории.

С учетом отсутствия в действующем законодательстве императивных требований о проведении психолого-педагогической экспертизы при рассмотрении дел об определении места жительства несовершеннолетних детей, а также требований об обязательном участии специалистов-психологов при рассмотрении судами указанной категории дел, объективная реализация принципа наилучшего обеспечения интересов несовершеннолетнего ребенка фактически ставится в зависимость от эффективности реализации участниками дела своих процессуальных прав, что не представляется последовательным под призмой правового регулирования указанного вопроса. Применение принципа состязательности сторон при рассмотрении дел, разрешение которых должно производиться с учетом наилучшего обеспечения интересов несовершеннолетнего лица, вызывает обоснованные сомнения.

Резюмируя вышеизложенное, в целях наиболее эффективной реализации принципа наилучшего обеспечения интересов несовершеннолетнего ребенка, и, соответственно, принципа равенства родительских прав, а также в целях устранения т.н. перекоса в сложившейся судебной практике (приоритет определения места

жительства ребенка с матерью), выделяемого рядом исследователей, представляется целесообразным постановка перед научным сообществом задачи по подготовке обоснованной научной базы для внесения изменений в правовое регулирование определения места жительства несовершеннолетнего ребенка при раздельном проживании родителей, включающей выработку научно-обоснованных положений об обязательном участии в рассмотрении данной категории дел специалистов-психологов и обязательности проведения психолого-педагогических экспертиз с целью обеспечения возможности объективного установления обстоятельств, изложенных в п. 5 постановления Пленума Верховного Суда РФ от 27.05.1998 № 10 «О применении судами законодательства при разрешении споров, связанных с воспитанием детей».

Объективное установление указанных обстоятельств, в свою очередь, будет отвечать в т.ч. цели наиболее эффективной реализации принципа равенства родительских прав, поскольку учет таких юридически-значимых обстоятельств, имеющих субъективный характер, как привязанность ребенка к каждому из родителей, нравственные и иные личные качества родителей, отношения, существующие между каждым из родителей и ребенком, предполагает исключение заранее установленного приоритета в пользу того или иного родителя.

Список используемой литературы:

1. "Семейный кодекс Российской Федерации" от 29.12.1995 N 223-ФЗ (ред. от 04.02.2021, с изм. от 02.03.2021) // Собрание законодательства РФ, 01.01.1996, № 1, ст. 16;
2. Зыков С.В. Совместная физическая опека или определение места жительства ребенка на паритетной основе? // Право. Журнал высшей школы экономики. 2018 г. № 1. С. 92-111;
3. Краснова Т.В. Гендерная дифференциация родительства в семейно-правовых исследованиях: постановка проблемы // Проблемы гражданского права и процесса, 2017 г. С. 106-112;
4. Зубенко В.М. О праве малолетнего ребенка на защиту от неправомерного разлучения с матерью: проблемы правопонимания и правоприменения // Право и современные государства, 2017, № 1, С. 19-25;
5. Моисеева Е.Д. Реализация принципа равенства прав родителей: проблемы и перспективы // Сборник материалов научно-практической конференции в рамках VII Международного научно-спортивного фестиваля курсантов и студентов. В 2-х томах. Пермский институт ФСИН России, 2020 г. С. 188-189;
6. Карасик Л.В., Дерюшева О.И. Особенности реализации принципа равенства прав и обязанностей родителей // Актуальные проблемы деятельности подразделений УИС, 2019 г. С. 125-127;
7. Панарина М.М. Правовой обычай как источник семейного права // Семейное и жилищное право. 2016. № 1. С. 17-20;
8. "Обзор практики разрешения судами споров, связанных с воспитанием детей" (утв. Президиумом Верховного Суда РФ 20.07.2011) // Бюллетень Верховного Суда РФ, № 7, июль 2012;
9. Постановление Пленума Верховного Суда РФ от 27.05.1998 N 10 (ред. от 26.12.2017) "О применении судами законодательства при разрешении споров, связанных с воспитанием детей" // Российская газета, № 110, 10.06.1998;
10. Определение Конституционного Суда РФ от 28.05.2020 N 1201-О "Об отказе в принятии к рассмотрению жалобы гражданина Белкина Алексея Сергеевича на нарушение его конституционных прав пунктом 3 статьи 65 Семейного кодекса Российской Федерации";
11. Решение Нижегородского районного суда города Нижнего Новгорода по делу № 2-548/2017 от 01.03.2017 // ГАС «Правосудие», модуль «БСР»;
12. Громоздина М.В. Осуществление родительских прав при раздельном проживании родителей по законодательству Российской Федерации: монография // СПС КонсультантПлюс, 2012;
13. Нечаева А.М. Право ребенка на общение с обоими родителями // Ученые записки Российского государственного социального университета, № 4 (80), 2010 г., С. 10-13;
14. Конституция Российской Федерации» (принята всенародным голосованием 12.12.1993 с изменениями, одобренными в ходе общероссийского голосования 01.07.2020) // Официальный интернет-портал правовой информации <http://www.pravo.gov.ru>, 04.07.2020;
15. Приказ Минтруда России от 18.11.2013 N 680н "Об утверждении профессионального стандарта "Специалист органа опеки и попечительства в отношении несовершеннолетних" (Зарегистрировано в Минюсте России 26.12.2013 N 30850) // Российская газета, № 9, 17.01.2014;
16. Определение Второго кассационного суда общей юрисдикции от 19.11.2020 по делу № 88-25200/2020 // СПС КонсультантПлюс.

К вопросу о регулировании начального этапа уголовного преследования в законодательстве зарубежных государств

To the question of regulation of the initial stage of criminal prosecution in the legislation of foreign states

Арсланов Руслан Ришатович
студент Института права
БашГУ, г.
Россия, Уфа.
superr@yandex.ru

Arslanov Rulan Rishatovich
student of Institute of law of
Bashkir state University,
Russia, Ufa, .
superr@yandex.ru

Аннотация

В статье исследуются вопросы, связанные с правовой регламентацией стадии возбуждения уголовного дела в странах дальнего зарубежья, относящихся как к обоим ветвям романо-германской правовой семьи, так и к англо-саксонской правовой семье. С учётом доступности источников, исследуется право Германии, Франции и Великобритании.

Автор анализирует сходство и различие правового регулирования исследуемого вопроса в отечественном и зарубежном уголовно-процессуальном праве. Основным критерием сравнения является признание стадии возбуждения уголовного дела самостоятельной стадией уголовного процесса.

В результате исследования автор приходит к выводу о самобытности правовой регламентации стадии возбуждения уголовного дела в отечественном уголовном процессе. Несмотря на некоторые сходства, особенности отечественного уголовно-процессуального права не позволяют говорить о каких-либо перспективах рецепции зарубежного законодательства.

Annotation

The article examines issues related to the legal regulation of the stage of initiation of a criminal case in non-CIS countries, relating to both branches of the Romano-Germanic legal family, and to the Anglo-Saxon legal family. Taking into account the availability of sources, the law of Germany, France and Great Britain is investigated.

The author analyzes the similarities and differences in the legal regulation of the issue under study in domestic and foreign criminal procedural law. The main criterion for comparison is the recognition of the stage of initiation of a criminal case as an independent stage of the criminal process.

As a result of the research, the author comes to the conclusion about the originality of the legal regulation of the stage of initiation of a criminal case in the domestic criminal process. Despite some similarities, the peculiarities of domestic criminal procedure law do not allow us to talk about any prospects for the reception of foreign legislation.

Ключевые слова: стадия возбуждения уголовного дела; сравнительное правоведение; стадии уголовного процесса; уголовный процесс стран дальнего зарубежья.

Key words: stage of initiation of a criminal case; comparative jurisprudence; stages of the criminal process; criminal procedure of non-CIS countries.

Важнейшим элементом улучшения правовой регламентации любого правового института является анализ зарубежного законодательства, регламентирующего схожие правоотношения. Полагаем, что анализ зарубежного законодательства в части правовой регламентации стадии возбуждения уголовного дела также способствует формированию теоретической базы, необходимой для улучшения отечественного законодательства.

Начать изучение следует с анализа правового регулирования начального этапа уголовного преследования в законодательстве стран, относящихся к романо-германской правовой семье. Российская Федерация также является страной, относящейся к романо-германской правовой семье, однако правовая регламентация стадии возбуждения уголовного дела принципиально отличается.

Так, к примеру, в Уголовно-процессуальном кодексе Германии правовая регламентация стадии возбуждения уголовного дела отсутствует как таковая. При этом, момент возбуждения уголовного дела в германском уголовно-процессуальном праве чрезвычайно важен, поскольку именно с ним законодатель связывает возникновение у обвиняемого каких либо прав.

Ст. 136 УПК Германии фактически предполагает бесправность обвиняемого до стадии возбуждения уголовного дела. Так по правилам вышеуказанной статьи до возбуждения уголовного дела не вправе пользоваться услугами защитника, соответственно, не может противодействовать уголовному преследованию.

Основная норма, регламентирующая порядок возбуждения уголовного дела в Германии содержится в другом отраслевом нормативно-правовом акте, а именно в Налоговом кодексе Федеративной Республики Германия.

В соответствии с требованиями вышеуказанного нормативно-правового акта уголовное дело считается возбужденным с момента совершения правоохранительным или судебным органом действия, однозначно нацеленного на уличение кого-либо в совершении (налогового) преступного деяния.

Несмотря на то, что данная норма формально относится к налоговому праву, её действия также распространяются на производство по любому преступлению. Очевидно, подобную правовую регламентацию с точки зрения отечественного законодателя выглядит как минимум сомнительной, поскольку для отечественного уголовно-процессуального права не характерно регулироваться нормами их другого отраслевого законодательства.

Таким образом, на практике, уголовные дела, возбуждаемые в отношении установленного лица в Германии зачастую возбуждаются путём проведения первичного допроса обвиняемого.

В немецком праве, как и в отечественном допустимо возбуждать уголовное дело также и в отношении неустановленных лиц. В таком случае уголовное дело будет считаться возбужденным с момента первого действия компетентного правоохранительного органа, направленного на установление личности лица, совершившего преступление.

Соответственно, уголовно-процессуальное право Германии не подразумевает составление отдельного уголовно-процессуального документа, формально означающего возбуждение уголовного дела. Стадия возбуждения уголовного как самостоятельная стадия уголовного процесса в немецком праве отсутствует.

Несколько иной подход к стадии возбуждения уголовного дела характерен для стран романской ветви континентальной правовой семьи.

Хотя в уголовно-процессуальном праве Франции понятия возбуждение уголовного дела подменяется понятием предъявления публичного иска, тем не менее, стадия возбуждения уголовного дела является самостоятельной стадией уголовного процесса

В соответствии с Уголовно-процессуальным кодексом Франции на стадии возбуждения уголовного дела разрешается вопрос о приведении в движение публичного иска в отношении известного или неизвестного лица, совершившего преступление.

По общему правилу, единственным государственным органом, наделенным правом возбуждать уголовные дела, является прокуратура. В силу упоминавшегося принципа разделения функций уголовного преследования, предварительного следствия и разрешения дела по существу ни следственный судья, ни судья, рассматривающей дело таким правом не обладают.

Исключением является право суда по собственной инициативе и без каких-либо действий со стороны прокуратуры привлечь к уголовной ответственности лицо, совершившее уголовные проступок или правонарушение непосредственно в ходе судебного заседания (ст. 675 – 678 Уголовно процессуального кодекса

Франции). Очевидно, что данное исключение имеет частный характер и объясняется стремлением французского законодателя укрепить авторитет судебной власти при отправлении правосудия.

Фактически, на прокурора возлагается функция защиты интересов всего общества от преступных посягательств, путём возложения на него права подавать иски о привлечении лиц к ответственности путём подачи иска от имени всего общества.

Проверочные мероприятия, в соответствии с Уголовно-процессуальным кодексом Франции, осуществляются только по преступлениям средней тяжести и выше (деликтам и преступлениям). При этом факт проведения проверки зависит от решения прокурора, который оценивает её целесообразность. Составления, каких либо процессуальных актов, при принятии прокурором решения о возбуждении уголовного не предполагается.

Доследственная проверка осуществляется в форме дознания. Правовая природа дознания в французском уголовном процессе во многом совпадает с правовой природой проверки сообщения о преступлении, предусмотренном ст. 144 Уголовно-процессуального кодекса Российской Федерации.

При этом французское уголовно-процессуальное законодательство предполагает несколько форм осуществления дознания.

При дознании по очевидным преступлениям лицо, проводящее доследственную проверку обладает максимально широким кругом полномочий, сравнимым с тем, что предоставляется лицу, осуществляющему расследование по возбужденному уголовному делу

Второй формой дознания является первоначальное дознание. Такое дознание производится при отсутствии очевидности признаков преступления. Полномочия лиц проводящих дознание в таком случае ограничены. Обыски, изъятия и выемки допустимы только с согласия заинтересованного лица (за исключением случаев производства дознания по отдельным категориям преступлений, таких как терроризм т.д.). Также не допускается применения каких-либо мер пресечения и процессуального принуждения, за исключением задержание на срок не более 48 часов.

Последующие формы дознания можно считать вспомогательными по отношению к двум вышеуказанным формам.

Дознание сомнительной смерти является специализированной формой дознания, осуществляемого в случае обнаружения трупа лица, причины смерти которого вызывают сомнения. Результатом проведения данной краткой доследственной проверки может быть как возбуждение уголовного дела, так и переход в одну из двух вышеуказанных основных форма дознания. В случае отсутствия признаков криминальной смерти, выносится акт об установлении естественных причин смерти, который по своему процессуальному значению схож с постановлением об отказе в возбуждении уголовного дела.

Последней формой дознания является проверка личности. Данную форму дознания следует отличать от обычной проверки личности полицией. В отличии от штатной проверки, в данном случае допускается применением мер процессуального принуждения. После проведения данной процедуры проверка переходит в одну из двух основных форм дознания.

Изучив правовую регламентацию стадии возбуждения уголовного дела в французском уголовном процессе, следует перейти к изучению таковой регламентации в уголовно-процессуальном законодательстве страны, относящейся к англо-саксонской правовой семье.

Наиболее целесообразным, на наш взгляд, является изучение уголовного процесса Великобритании, как наиболее классического представителя англо-саксонской правовой семьи.

В отсутствие кодифицированного законодательства, правовое регулирование возбуждения уголовного дела исходит в первую очередь из нормативных актов соответствующих органов исполнительной власти.

Самостоятельной стадией уголовного процесса возбуждения уголовного дела, в соответствии с английским законодательством, не является.

Уголовное дело, в соответствии с исследуемым законодательством, возбуждается в суде при предъявлении полицией или иным лицом достаточных доказательств наличия признаков преступления.

Также, следует отметить, что процессуальное право Великобритании не предполагает каких-либо процессуальных актов, связанных с возбуждением уголовного дела.

Изучение правового регулирования стадии возбуждения уголовного дела в уголовном процессе зарубежных стран показало кардинальные различия между законодательством разных стран.

Так, в законодательстве Англии и Германии возбуждение уголовного дела не признаётся самостоятельной стадией уголовного процесса. Во Франции напротив, возбуждение уголовного дела является важной стадией, для которой характерно производство дознания в нескольких формах. Несколько не характерным является то, что отечественная уголовно-правовая регламентация стадии возбуждения имеет больше схожих черт с французской регламентацией, чем с немецкой регламентацией. Тем не менее сходства ограничиваются признанием стадии возбуждения уголовного дела самостоятельной стадией уголовного процесса.

Как видно из вышеприведенного исследования, российская правовая регламентация стадии возбуждения уголовного дела сильно отличается от зарубежных. Предполагать какие либо заимствования из зарубежного законодательства, с учетом особенностей отечественного права, не корректно. На наш взгляд правовое регулирование стадии возбуждения уголовного дела в отечественном праве должно развиваться самостоятельно, без оглядки на зарубежный опыт.

Список использованной литературы:

1. Уголовно-процессуальный кодекс Федеративной Республики Германия - Strafprozessordnung (StPO). Головенков П., Спица Н. Научно-практический комментарий и перевод текста закона. Постдам: Издательство Постдамского Университета, 2012.
2. Уголовно-процессуальный кодекс Франции (перевод, предисловие и примечания Головки Л. В.). — Юридический колледж МГУ Москва, 2014. С. 153-157
3. Ткачева Н.В., Понятие и сущность уголовно-процессуальных функций в уголовном процессе Великобритании и США // Вестник ЮУрГУ. Серия: Право. 2014. №2. С.56-59

Риск применения ICO в венчурном инвестировании**The risk of using ICO in venture capital investment****Романова Екатерина Андреевна***Студентка 2 курса**Факультет Финансовый**РЭУ им. Г. В. Плеханова**Россия, Москва**e-mail: annslis2214@gmail.com***Romanova Ekaterina Andreevna***Student 2 term**Faculty of Finance**Plekhanov Russian University of Economic**Russia, Moscow**e-mail: annslis2214@gmail.com***Аннотация.**

Статья посвящена рискам, с которыми сталкивается венчурный инвестор при инвестировании в ICO-проекты. Особое внимание уделяется развитию системы блокчейна и особенностям ICO в современной экономике. Рассматриваются риски для венчурного фонда и возможность их предотвращения.

Annotation.

The article about the risks faced by a venture investor when investing in ICO projects. Particular attention is paid to the development of the blockchain system and the peculiarities of ICOs in the modern economy. Risks for a venture fund and the possibility of preventing them are considered.

Ключевые слова: блокчейн, токен, криптовалюта, венчурные инвестиции, риски венчурного фонда.

Key words: blockchain, token, cryptocurrency, venture investments, venture fund risks.

Технологический прогресс стал главной тенденцией современного мира. Он оказывает значительное влияние на бизнес, за счёт того, что в его основе лежат технологии. Ведущие разработки в области искусственного интеллекта и нанотехнологий приводят к кардинальным изменениям действующих технологий. К основным сферам применения технологий относятся P2P транзакции, управление доступом к информации, управление и оптимизация цепочек поставок, осуществление smart-контрактов, защита информации, прав интеллектуальной и физической собственности.

Появление ICO (Initial Coin Offering) обусловлено тем, что появилась и получила широкое распространение, внедрение технология блокчейна. Это первичное размещение токенов, цифровых монет. Токен существует в большом количестве форм со своими особенностями и функциями; это единица криптовалюты, а также учёта в сети блокчейн, которую используют для представления и отображения цифрового баланса в определённом активе. Другими словами, инвестор, при вложении своих денежных средств получает некий актив, который обеспечен реальными товарами/услугами компании-эмитента. ICO криптовалюты является первичной продажей монеты (токена) за эфир, биткоин и др.

ICO имеет сходства с IPO и краудфандингом. В случае проведения IPO инвестор приобретает акции у компании-эмитента, а при краудфандинге инвестор предоставляет экономическому субъекту капитал в обмен на товар/услугу, который получит через n-период времени. ICO даёт возможность инвестировать в токен. Обычно его стоимость минимальна и даже незначительное пожертвование (\$100-\$200) окажет влияние. Его дальнейшее развитие зависит от самого проекта. В случае успеха стоимость криптовалюты вырастет. Доходом в таком случае станет разница между начальной стоимостью токена и ценой на момент покупки/продажи на бирже.

Для получения базовой информации можно использовать следующие источники:

- сайты по блокчейну;
- обновления информации в СМИ;
- рейтинги ICO криптовалюты.

Самые известные площадки с рейтингами: ICO Tracker, ICO Countdown, ICO Alert.

У инвестора при покупке токенов, выпущенных на ICO есть определённые цели. Инвестор может получить выгоду после покупки токена в случае, если он сможет продать его по выросшей цене. Он также может воспользоваться купонами на покупку токена в будущем по более низкой цене. В случае если ICO заинтересовал вкладчика, он сможет в него проинвестировать.

Для инвестора важно быть уверенным в обоснованности проведения ICO для вложения его средств в проект. Для этого многие из них выдвигают определённые условия. Инвестору должны быть предельно понятны планы по развитию ICO-проекта и он ждёт открытого диалога с компанией-контрагентом. Необходима возможность для инвестора беспрепятственного получения валюты для привлечения новых инвесторов, а также существование безопасной системы управления ресурсами и проведения транзакций.

Рассмотрим примеры самых громких ICO за последние несколько лет.

В 2014 году произошло ICO криптовалюты Ethereum (ETH, эфиры). Во время проведения ICO стоимость эфиров была \$0,3–\$0,4 за единицу, а уже через полгода их стоимость достигла \$20, на данный момент стоимость составляет \$205, уступая по капитализации только Bitcoin.

Первый ICO произошёл в 2013 году, тогда в обращение вышла монета Mastercoin. Mastercoin осуществляли разработку различных финансовых сервисов, которые задействовали Bitcoin.

В 2106 году DAO (Decentralized Autonomus Organization), который занимается децентрализованной инвестиционной деятельностью на основе технологии Ethereum, в ходе своей инвестиционной компании в мае собрал посредством ICO более \$150млн. Однако, из-за ошибки в коде безопасности хакерами была найма угроза, и они смогли похитить треть ее активов. Для устранения угрозы повторного вмешательства, программисты Ethereum вмешались и смогли вернуть часть средств.

Существует также яркий пример неудачи после применения ICO. Один из основателей обменной платформы Moolah Алекс Грин забрал деньги других инвесторов платформы и бесследно исчез.

Ещё один недобросовестный основатель криптовалютной платформы Джон Гарза. Запуск платформы PayCoin должен был стать прорывом на рынке криптовалют, однако все данные обещания не были выполнены и в результате ему грозит срок 20 лет за мошенничество в особо крупных размерах.[5]

В 2021 году было зафиксировано, что процент инвестиций венчурных фондов в криптовалютные хедж-фонды значительно вырос. Крупные венчурные фонды делают ставки на ICO проекты, это, безусловно, повышает рейтинг инноваций в сфере блокчейна.

Взаимодействие венчурных фондов и криптовалют началось с инвестиций в компании, которые использовали криптовалюту Bitcoin. Позже их деятельность переключилась на частные блокчейн операции финансового сектора. В настоящий момент венчурные фонды осуществляют инвестиции в экономику токенов.

Венчурный фонд для поиска проектов для инвестиций может использовать сайт ICO-проекта. Однако, для подобных операций у инвестора должен быть специальный кошелек, на счету которого находится та или иная криптовалюта (например, биткоин, эфир). Ему также необходимо уметь осуществлять транзакции в системе блокчейн. Система переводов похожа на банковский перевод на Internet платформе. В случае если у проекта нет собственного сайт, венчурный фонд может обратить внимание на такие ресурсы как Smith & Crown, ICO Alert.

Существуют специальные площадки, такие как Coinlist, которая специализируется на запуске ICO[6], которая сама отсеивает наименее рентабельные проекты.

Основной проблемой для такого вида финансирования венчурным фондом является высокая волатильность валюты, ограничения битлицензией, а также проблема эффекта масштаба.

В 2017 году количество сделок по поддержанию венчурными фондами ICO-проектов приблизилось к 80, а в 2020 к 150. Наиболее значимые сделки по привлечению средств на такие проекты были заключены компаниями Coinbase (около \$100млн), Blockchain (больше \$40млн).

Активность действия в этом направлении венчурных фондов говорит о том, что технологии, связанные с блокчейном перешли от стадии создания к стадии роста и консолидации. Однако, стоит отметить, что процесс укрепления блокчейна замедляется из-за высокого процента провала сделок.

Главной особенностью такого вида инвестирования является то, что инвестором может выступить абсолютно любой заинтересованный человек. Например, IPO предполагает наличие посредника - банка, аудитора, крупной юридической компании, которые сопровождают компанию-эмитента до выхода на биржу. Когда речь заходит о стартапах, вкладчиками и инвесторами выступают венчурные фонды, инвестиционные фонды, бизнес-ангелы. ICO, в свою очередь, стало приобретать массовый характер, так как имеет свои сходства с краудфандингом тем, что за счёт незначительного взноса каждого инвестора результатом станет значительная сумма. Однако, благодаря тому, что подобных инвесторов подразумевается большое количество, появляется возможность диверсификации рисков.

Основная деятельность венчурных фондов связана с высоким риском и направлена на максимизацию прибыли в кратчайшие сроки.

До 2017 года ICO являлось угрозой для венчурных фондов.

Таблица 1. Преимущества и недостатки ICO и венчурных инвестиций

Вид	ICO	Венчурные инвестиции
Преимущества	<ol style="list-style-type: none"> 1.Открытость ICO-проекта к инвестициям от инвестора 2.Минимальный инвестиционный порог входа в проект 3.Гибкость платформ 4. Диверсификация инвесторов 5. Простота доступности данных по проекту 	<ol style="list-style-type: none"> 1. “Smart money” 2.Четкий правовой статус деятельности 3. Финансовое и юридическое сопровождение сделки от профессионалов
Недостатки	<ol style="list-style-type: none"> 1.Отсутствие чёткого правового регулирования[4] 2. Специфичность проектов 3. Небезопасность проведения от мошенничества 4. Сложность подбора квалифицированной команды 	<ol style="list-style-type: none"> 1. Большие расходы 2. Закрытость системы 3. Высокий инвестиционный порог входа 4. Прогнозный и консервативный подход к оценке проекта

В таблице 1 приведены преимущества и недостатки ICO и венчурных инвесторов. Стоит отметить, что большинство недостатков венчурных фондов находятся в противоположной зависимости ICO и наоборот. Таким образом, появляется альтернатива поиска решений проблем каждого из видов финансирования. Другими словами, при объединении двух источников финансирования возможно исключение их негативных сторон и максимизация положительных.

При объединении ICO и венчурных фондов появится возможность установить средний порог входа в проект. Увеличится процент квалифицированных членов команды, занимающейся реализацией проекта. Соединение подходов анализа двух источников оптимизирует систему оценки проекта, что увеличит эффективность использования вложенных средств. Взаимодействие венчурных фондов и криптовалют началось

с инвестиций в компании, которые использовали криптовалюту Bitcoin. Позже их деятельность переключилась на частные блокчейн операции финансового сектора. В настоящий момент венчурные фонды осуществляют инвестиции в экономику токенов.

В 2017-2020 годах на рынке блокчейна появились венчурные инвесторы. В России это направление деятельности у венчурных фондов не популярно, однако, за рубежом существуют компании, которые вышли на работу с ICO. Существует два вида взаимодействия с системой блокчейна.

Во-первых, венчурный фонд может инвестировать в ICO проекты. В этом случае, появляются риски, связанные с волатильностью и отсутствием юридического регулирования. Так, например, китайская компания ASIC-устройств получила \$43млн от трёх венчурных фондов на ICO-проект. Ещё одним ярким примером инвестиций венчурного фонда в ICO-проект является компания DST Global Юрия Мильнера, которая предоставила значительную сумму для реализации ICO у платформы Telegram.[7]

В связи с развитием блокчейна стали появляться венчурные фонды, которые специализируются только на ICO-проектах, они заранее просчитывают риски, которые связаны с потерей своих вложений, а также деловой репутации венчурных инвесторов.

Во-вторых, из-за того, что рынок криптовалюты становится более регламентированным и предсказуемым, стали появляться зарубежные венчурные инвесторы, которые сами выходят на ICO. Стоит отметить, что выпуск своих токенов очень затратное мероприятие и велик риск обесценивания валюты. Помимо этого, велики маркетинговые риски: для продвижения токенов необходима грамотная реклама и появление спроса на новый вид токенов.

Также существует человеческий фактор, который может негативно сказаться на ICO: создание токена и его разработка - процедура продолжительная и сложная, из-за недопонимания участников процесса может произойти коллапс.

Венчурные инвестиции подразделяются с позиции блокчейна на 5 категорий: инвестиции в новые криптовалюты и ICO, инвестиции в компании-спекулянты, инвестиции в компании, использующие криптовалюты для P2P и денежные транзакции, инвестиции в сферы, где блокчейн пока не прочно вошёл в применение, инвестиции в частные блокчейн операции, создание и разработка токенов и применение ICO. Вложение средств в новые криптовалюты и ICO осуществляется в большей мере через криптовалютные хедж-фонды. С начала 2017 года было образовано больше 75 hedge фондов, непосредственно взаимодействующих с ICO проектами, где значительная часть капитала получена от венчурных фондов. Например, фонды MetaStable и Polychain. Что касается инвестиций в компании-спекулянты, то речь идёт о бирже, торговых платформах и майнинг-компаниях.

Сферы, наиболее популярные для применения блокчейна в будущем: медиа-рынок, коммерция в сфере IT-технологий и идентификация личных данных.

Встает вопрос о том, каким образом ICO получают инвестиции из венчурных фондов. Это осуществляется через Simple Agreement for Future Tokens - соглашение инвестора для обхода юридических проблем, связанных с ICO.

Одним из самых доступных способов получения выгоды от вложенных средств для венчурного инвестора является компания, которая занимается операциями, связанными с колебанием курса криптовалюты. Однако, велики риски, связанные с ростом рынка. Эффективность такой деятельности доказывают на примере компании, осуществляющие свою деятельность на биржах Coinbase, BTC China, Bitmai, это обусловлено высокой волатильностью рынка.

Внимание венчурных инвесторов также привлекли быстро развивающиеся блокчейн-приложения. Так, например крупные зарубежные фонды вложились в блокчейн-приложение, которое управляет цифровыми правами Sportify.

Венчурные фонды, которые инвестируют в ICO-проекты, оценивают показатели, связанные с краткосрочным получением выгоды, те, которые позволяют быстро максимизировать прибыль от выхода токенов. Венчурные фонды разрабатывают упрощенную процедуру организации ICO на основе своего опыта. Так, была разработана система SAFT, которая позволяет инвестору получить токены в будущем.

Проблемой для венчурного фонда является оценка адекватности цены токена в ходе ICO. Это объясняется тем, что большая часть ICO-проектов нацелена на запуск через год и более после применения ICO, в то время как действующих проектов всего 5%. Оценка цены токена очень многоуровневый процесс и зависит от множества переменных, что значительно осложняет ее на ранних этапах.

Для оценки используются методы прогнозирования и соотношения количества токенов и объёма предоставляемых услуг. Эта проблема влияет на высокую волатильность после начала торгов токеном. Так, например, некоторые токены показывают рост на сотни процентов, в то время как другие теряют свою стоимость и их цена сводится к нулю. Для предотвращения подобного риска важно обладать полным спектром информации и обращать внимание даже на незначительные детали.

Следующей проблемой является недобросовестность компаний, проводящих ICO. Так, Smart-контракт (программный код), в котором содержится информация по условиям ICO, может состоять из скрытых условий, которые были намеренно не озвучены инвестору. Например, известен случай, когда содержался дополнительный код, который позволял блокировать транзакции в любое время и по разным причинам. Во избежание подобной ситуации проверять эмитента ICO в криптовалютных фондах, которые размещают информацию с анализом сделок. В связи с тем, что в РФ нет законодательного регулирования данной проблемы, бороться с недобросовестностью очень сложно. Однако, специалисты в этой сфере планируют ввести ответственность за такого рода нарушения, что приведёт к их значительному сокращению.

Масштабы применения ICO провоцируют угрозу кибератак.



Рисунок 1. Схема хищения средств у участников ICO

Необратимость транзакций в системе блокчейна помогает хакерам. Проект ICO, который получает громкую огласку очень привлекает киберпреступникам. Самые известные способы хищения средств: изменение кода адреса кошелька, взломы бирж и самих кошельков, одна из схем кибератак приведена на рисунке 1. Доля

атак, связанных с получением доступа к конфиденциальным данным очень велика. Для избежания подобной проблемы стоит уделять большое внимание безопасности заключения и проведения сделок.

Сфера ICO является относительно новой, в связи с этим венчурный инвестор не может быть уверен в сохранении деловой репутации, в случае если проект, который он проинвестировал, не придёт к успеху. Более того, по сравнению с традиционным инвестированием, при ICO компания-эмитент не несет такой же ответственности за невыполнение своих обязательств, как, например, акционерное общество.

В заключение, в настоящее время венчурное инвестирование начинает осуществлять свою деятельность в сфере финансирования ICO-проектов. Безусловно, венчурные фонды сталкиваются с определёнными рисками, в том числе с недобросовестностью компании-эмитента, волатильностью валюты, нестабильностью рынка, кибератаками и проблемами с безопасностью кодов. Для их избежания венчурному инвестору нужно обращать внимание на детали и чётко осознавать ситуацию в сфере блокчейна, криптовалюты и ICO. С ростом популярности данного вида инвестирования ожидаются перемены в законодательстве и инвестиционных процессах. Отметим, что целью применения ICO и венчурного финансирования как в РФ, так и зарубежом является положительное влияние и оптимизация структуры экономики государства, модернизацию всех составляющих экономической системы и получение доходов от инвестиционной деятельности.

Список используемой литературы:

1. Диголь И. Д., Щеглов С. А. Анализ ICO как инструмента финансирования бизнеса// Russian Economic Bulletin. 2021.
2. Киреева Е.В. Исследование развития научных понятий в процессе преподавания дисциплины «Финансы». // Воспитание и обучение: теория, методика и практика. Сборник материалов V Международной научно-практической конференции . Главный редактор О.Н. Широков. Ответственный редактор Т.В. Яковлева.- 2015.- С. 280-282
3. Kireeva E.V., Kireev M.S. Risk-oriented approach to design of the industrial safety system: problems, solutions//International Journal of Applied Engineering Research. 2017. Т. 12. № 16.i
4. Венчурные инвестиции [Электронный ресурс] // 16.10.2017. Режим доступа: <https://www.gd.ru/articles/9463-venchurnye-investitsii-plyusy-minusy-primery> [Дата обращения:17.10.2018]
5. Законодательное регулирование криптовалюты[Электронный ресурс] // С. Васильева.24.10.2017. Режим доступа: <http://www.garant.ru/article/1144313>[Дата обращения:18.10.2018]
6. Попов С. О. Российские венчурные инвестиции: текущее состояние и пути их совершенствования// Журнал Инновационная деятельность-2021.- С.155-125
7. Федеральный закон "О цифровых финансовых активах, цифровой валюте и о внесении изменений в отдельные законодательные акты Российской Федерации" от 31.07.2020 N 259-ФЗ (последняя редакция)
8. Хохлова Д. Что такое ICO [Электронный ресурс] //Д.Хохлова .09.06.2017. Режим доступа: <https://vc.ru/crypto/24383-ico-faq> [Дата обращения:17.10.2018]
9. Яблочников С.Л., Дзобелова В.Б., Саламова А.Э. Венчурные инвестиции и специфика их функционирования в России// Экономика и управление: проблемы и решения -2021.- С. 24-28
10. ICO [Электронный ресурс] //2018. Режим доступа: <https://coinlist.co> [Дата обращения:17.10.2018]
11. ICO Telegram [Электронный ресурс] //2017. Режим доступа: <https://prometheus.ru/osnovatel-mail-ru-group-uveren-v-uspehe-proekta-pavla-durova/> [Дата обращения:18.10.2018]

Роль России в современном международном военно-техническом сотрудничестве**The role of Russia in modern international military-technical cooperation**

Жолудь Андрей Сергеевич
студент 2 курса,
ф-т ГУМУ
СЗИУ РАНХиГС
e-mail: andre221292zolud@mail.ru

Zholud Andrei
2th year student,
faculty of state and municipal administration,
SZIU RANEPА
Russia, St. Petersburg
e-mail: andre221292zolud@mail.ru

Аннотация.

В данной статье было проанализировано международное военно-техническое сотрудничество в современной России, и проведено сравнение советского МВТС с современной Россией, а также ее развитие и достижения на сегодняшний день. Сегодня уже просматривается стабильно растущая тенденция развития международного сотрудничества с другими странами и наращивание экспорта нашего вооружения и военной техники в частности. Осуществляется работа над расширением взаимодействия с вооруженными силами других стран и приобретения новых союзников. А также из поведенных итогов за прошедшие года, имеются наблюдения проявления излишней активности стран НАТО и США у наших границ, которое вызывает озабоченность и необходимость к принятию определенных мер по обороноспособности РФ. Осуществлен анализ перспективы возобновления ВМБ на всем континенте, который несет в себе одну из ключевых ролей в обеспечении обороны государства, и имеется необходимость исследовать эту проблематику более детально, так как она имеет сегодня актуальный посыл и перспективу в дальнейшем развитии России как Морской державы.

Annotation.

This article is devoted to analyses of international military-technical cooperation in modern Russia, also was made comparison of the Soviet military technical partnership with modern Russia, as well as its development and achievements at the present time. Nowadays, a steadily growing trend is already visible in the development of international cooperation with other countries and an increase in the export of our weapons and military equipment in particular. Work is currently underway to strengthen cooperation with the armed forces and acquire new allies. And also on the basis of the results of the past years there are observations of excessive activity of the NATO countries and the United States at our borders, which calls for concern and the need to take certain measures for the defense of the Russian Federation. At the same time, taking into account the results of previous years, there are observations of excessive activity of the NATO countries and the United States at our borders, which leads to concern and the necessity take certain measures for the defense capability of the Russian Federation. Prospects for the development of the naval bases throughout the continent were also analyzed, it also plays a key role in terms of the country's defense in this regard this issue should be considered in more detail, because it has today an urgent message and a perspective in the further development of Russian Federation as «Sea Power».

Ключевые слова. Современное международное военно-техническое сотрудничество, современная Россия, военно-морские базы, холодная война, техническое сотрудничество, военно-морской флот.

Key words. Current international military technical partnership, present Russian Federation, Naval bases, Cold War, technical collaboration, navy.

Сегодня, во время напряженной информационной войны, а также политической обстановки в Мире, наше государство, как и во времена СССР, очень озабочено безопасностью своих граждан, что есть одной из основных направлений, а военная безопасность представляет собою основу из всех этих составляющих государственной безопасности и мирного процветания, благодаря чему правительство, имеет налаженную практику сотрудничества со странами СНГ, включает охрану внешних границ, размещает свои военные объекты на постоянной основе на территории соседних государств. Имея накопленный опыт в международном сотрудничестве, Россия активно применяет его, для выстраивания деловых отношений по направлению

международного военного - технического сотрудничества, и обеспечением безопасности Российской Федерации и других органов государственной власти, которые оказывают постоянную поддержку оборонной способности государства на необходимом уровне, для не допущения вооружённого конфликта и построения таких отношений с другими государствами, которые будут положительно влиять на оборонную способность страны и ее развитие.

В данный момент, идет острая борьба за господство в Мировом океане и борьба за "место под солнцем". Например, сейчас мы можем наблюдать тот факт, как НАТО смело размещает свои базы у нашей границы, например как были размещены: **1. Латвия** (г. Рига (передовая командно-штабная ячейка НАТО); н.п. Адажи (многонациональный батальон НАТО, 1293 чел.; подразделение ротационной бронетанковой бригады Вооруженных сил (ВС) США); авиационная база (АВБ) в г. Лиелварде (подразделение ротационной бригады армейской авиации США). Реконструируются военная база в п. Лузнаве, полигоны в г. Скрунда, Алуксненском и Даугавпилском краях.); **2. Эстония** (г. Таллинн (передовая командно-штабная ячейка НАТО)); н.п. Тапа (многонациональный батальон НАТО, 987 чел.; подразделение ротационной бронетанковой бригады ВС США); АВБ «Эмари» (авиация в рамках миссии НАТО по патрулированию воздушного пространства в Балтийском регионе – 4 истребителя ВВС Германии); **3. Турция** (г. Измир (командование Объединенных сухопутных войск НАТО); АВБ «Инджирлик» провинции Кахраманмараш и Адана (миссия НАТО «Активный барьер» по прикрытию территории Турции от ракетных угроз из Сирии), а также Польша, Германия, Норвегия, Сербия, Грузия, Молдавия, Словакия, Румыния, Венгрия, Болгария, Литва, Чехия, Италия, Нидерланды, Бельгия, Великобритания, Исландия, Испания, Португалия, Греция, Кипр, Афганистан, это страны входящие в блок НАТО, где имеется выход в открытое море и не только. Одним словом, наращивая свою боевую мощь, блок НАТО не остается незаметным, и является прямым вызовом для нас и причиной предпринимать ответные меры, для сохранения мира и безопасности нашей страны и стран партнеров. Также особое внимание привлекает Арктическая зона, которая является одним из важных торгово-транспортных путей и промысла, а также одной из экономически важных для нашей страны.

Структура коалиционных органов управления ОВС НАТО

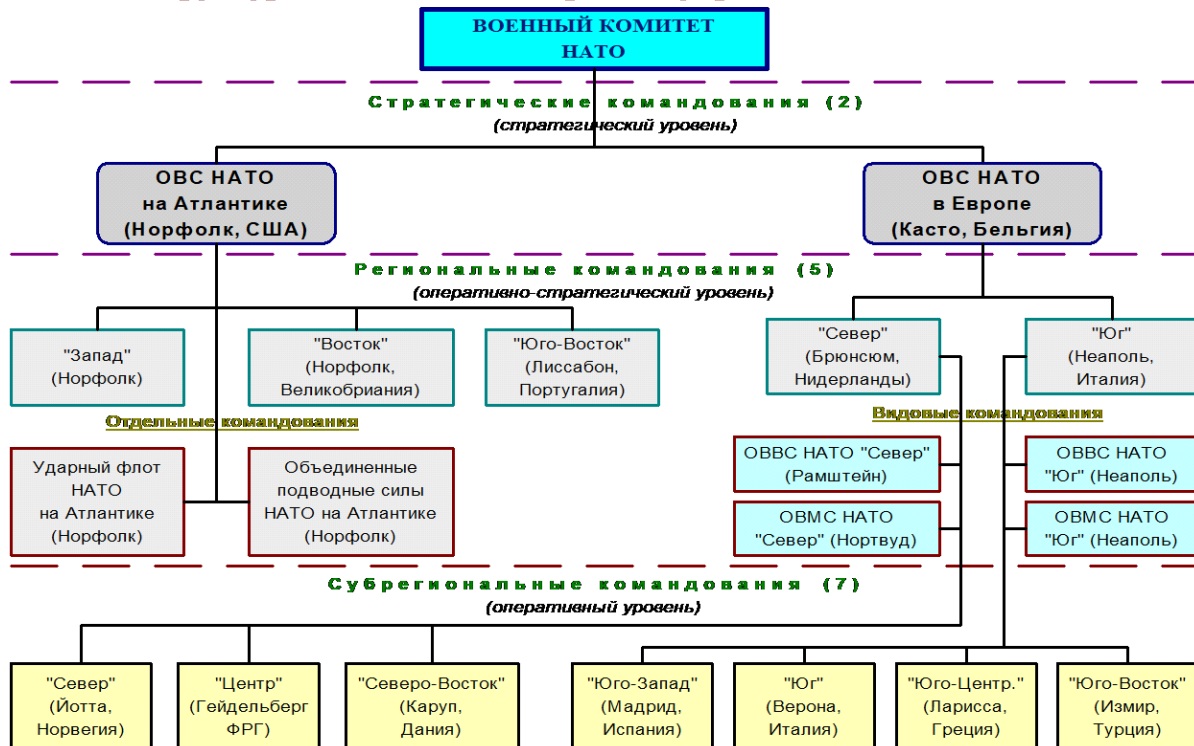


Рисунок 1 Структура коалиционных органов управления ОВС НАТО.

Данные проблемы показывают, что для потенциальных агрессоров появляется возможность завоевывать преимущество на просторах Мирового океана и имеется свобода действий, которую необходимо пресекать и предпринимать активные меры по наращиванию военного потенциала, а также нашего присутствия в Мировом океане.

С началом «Холодной войны» в период с 1946 по 1991 гг. СССР пришлось защищать свои интересы на большей части земного шара, так как США сильно опасалось дальнейшего распространения влияния СССР, и как один из ключевых моментов, это страх западных стран перед военной мощью противника, то есть нас. Все новообразованные государства Африки, Азии и Ближнего Востока поддерживали коммунистическую идеологию, и советским правительством было принято решение направить часть советских судов с военной и гуманитарной помощью, а также советниками и техникой на помощь лояльным режимам всем государствам, которые нуждались в помощи и укреплении дружеских отношений, и готовых к сотрудничеству.

Во время становления и развития Советского Флота, ему остро была необходима система базирования и расширения своих мест для размещения кораблей. Непрерывные переходы и вахты в удаленных районах океанов, многомесячные походы и патрулирование в довольно суровых условиях стихии - довольно сложные, и требуют отдыха экипажа и необходимость пополнения запасов для дальнейшего продолжения выполнения поставленных задач.

В связи со сложившейся ситуацией выход только один – покрыть весь континент и Мировой океан сетью военно-морских баз, аэродромов и опорных пунктов, которые намного облегчили бы выполнение своих прямых и дополнительных функций при выполнении поставленных задач. Что и было сделано. Советское командование начало плотно работать над решением данного вопроса и вскоре уже имело довольно развитую сеть ВМБ, таких как Порккала Удд (1944 – 1956 гг.); Влера, Албания (1955 - 1962 гг.); Сурабая, Индонезия (1962 год); Бербера, Сомали (1964 – 1977 гг.); Нокра, Эфиопия (1977 – 1991 гг.); Виктория, Сейшельские острова (1984 - 1990 гг.); Камрань, Вьетнам (1979 - 2002 гг.). Из приведенных семи военно-морских баз, ПМТО и стоянках кораблей это самая малая часть всей системы базирования советского флота, ведь советский союз имел ВМБ и в других странах: ВМБ Сьенфуэгос и узел связи ВМФ «Прибой» в местечке Эль-Габриэль (Куба); - ВМБ Росток (ГДР); - ВМБ Ходейда (Йемен); - Александрия и Марса-Матрух (Египет); - Триполи и Тобрук (Ливия); - Луанда (Ангола); - Конакри (Гвинея); - Бизерта и Сфакс (Тунис); - Тартус и Латакия (Сирия) и другие.

Можно сказать, что ВМБ является одним из основных инструментов геополитической борьбы, а также весомый аргумент для диктовки своих правил игры, обозначенной стране. ВМБ является крупным транспортным узлом, театром развертывания своих сил и военных действий, размещения специального оборудования (средства РЭБ). Имея такие базы и опорные пункты, удобно осуществлять наблюдение за регионом и ситуацией в нем, и в случае необходимости принимать необходимые меры для предотвращения и недопущения ухудшения ситуации в выбранном регионе. Возможные проблемы, и идеальный способ вести скрытую разведку в том регионе, где находится своя база, с большей безопасностью. Если посмотреть с технической стороны, то система военно-морских баз (ВМБ) создавала уникальные возможности для эффективной работы ВМФ на любом удалении от берегов. И спустя небольшой промежуток времени появились следующие аббревиатуры:

- ПМТО - пункт материально-технического обеспечения.

ПМТО ВМФ СССР как правило занимали довольно большую площадь, около сотни тысяч квадратных километров. Они были рассчитаны на размещение личного состава и всей необходимой материально-технической базы. Была очень развита инфраструктура с причалами, доком, топлиохранилищем, арсеналом. Имелся и наземный транспорт со специальной техникой. Для ПМТО была создана охрана, которая включала в себя катера и корабли ОВР, которые имели укрепленный периметр и л/с морской пехоты с тяжелым вооружением

и бронетехникой. Имелся аэродром, на котором находились истребители, противолодочная, разведывательная и транспортная авиация.

Со времен распада СССР военно-техническое сотрудничество потерпело довольно глубокой модернизации. Учитывая тот факт, что ВТС имеет большое значение и важность для Российской Федерации, была создана Федеральная служба по ВТС. Из информации которую обнародовал «Рособоронэкспорт» видно, в 2010 году за рубеж военной продукции было поставлено на сумму \$8,7 млрд, а в 2011-м — \$10,7-46% млрд, а в марте 2012 были подведены итоги, и объем нашего военного экспорта уже достиг 13.2 млрд долл., что превысило результат 2010 г. на 2,8 млрд, т.е. на 26%. В 2019 году РФ было экспортировано продукции ВПК на сумму более \$15,2 млрд. Первые восемь месяцев 2020 года показали, что российские промышленные предприятия ВПК продали вооружений на сумму более \$7 млрд. Однако, в 2020 году, в связи с пандемией, экспорт в России и пережил тяжелые времена, так как за январь - сентябрь 2020 г., экспорт товаров относящихся к «секретной группе» сократился на 17 %, однако и данная сложившаяся кризисная ситуация не мешает осуществлять намеченные планы сотрудничества в этом направлении. Данные цифры говорят о том, что наше вооружение пользуется высоким спросом в других странах, с каждым годом все больше и больше наращивается экспорт нашей военной продукции. С 2000 г. и по н. в. заключено более 26 тыс. контрактов с партнерами из 112 стран. Суммарная стоимость экспорта составила более \$180 млрд. Для ВВС за рубеж было поставлено техники \$85 млрд, для ПВО на \$30 млрд, и для сухопутных войск было продано на эту же сумму. А доля продаж за рубеж военно-морской продукции в целом составила на сумму более \$28 млрд.

Также можно обратить внимание на расширение номенклатуры поставки вооружения и военной техники в ближайшее время, в частности систем радиоэлектронной борьбы, системы цифровой связи, БПЛА. Сегодня, в мире привлекает особое внимание российская авиационная техника, средства воздушно-космической обороны, а также вооружения и других перспективно развивающихся родов войск. Положительная тенденция дает нам возможность активно развивать и налаживать сотрудничество с другими государствами по всем направлениям, улучшать свою как экономическую составляющую, так и внешнеполитическую на мировой арене, занимая лидирующее место по экспорту вооружения и военной техники.

Учитывая развитие политических отношений, имеется острая необходимость выстраивания отношений с потенциальными союзниками, и на фоне холодной информационной войны, нам необходимо разработать план по возобновлению ВМБ, которые были потеряны после распада СССР. Они играли одну из важнейших ролей сдерживания блока НАТО и других стран, которые проявляют излишнюю военную активность в море, а также близи наших границ, что в настоящее время вызывают большую озабоченность в безопасности страны.

На итоговой коллегии Министерства МО РФ за 2020 год Министром обороны были подведены итоги, и было выделено, что с каждым годом, как и в прошедшем, увеличилось количество вызовов для нашего государства, и исходя из этого, выросла и роль военной силы в разрешении международных проблем. Блок НАТО рассматривает Россию главной угрозой, и осуществляет наращивание военного потенциала (присутствия) у наших границ, что заставляет РФ незамедлительно реагировать, принимая ответные меры по обеспечению национальной (военной) безопасности государства, наращивая военную мощь, необходимую для противостояния потенциальному агрессору. США была осуществлена передислокация своих боевых подразделений из Германии в Польшу и страны Балтии.

Был проведен анализ интенсивности присутствия разведывательных и провокационных действий американских самолетов и кораблей вблизи российских границ, где в сравнении с 2019 г. он вырос на 15%.

Ощутимо наращивается и передовое присутствие американских кораблей в Арктическом регионе.

В современном мире и напряженных международных отношениях мы видим, что государство ставит на первый план международную политику совместно с военной, где выдвигаются и экономические факторы, то есть и международное военно-техническое сотрудничество, что означает деятельность в международных отношениях, а именно импорт или экспорт продукции военного назначения и предоставления других услуг в рамках международных договоров.

На сегодняшний день можно привести действенный пример того, что МВТС является неотъемлемой частью сохранения, как государственной целостности, так и в мире в целом, путем закрепления РФ в мировом океане.

На примере Сирии, мы можем видеть, что благодаря оказанию помощи согласно всех руководящих международных договоров и соглашений, мы смогли возобновить базу в Тартусе, которую в свое время потеряли, и смогли закрепиться у границ вероятного противника, а также приобрели союзника и возможность закрепления на данной территории безвозмездно. Нам необходимо и в дальнейшем двигаться в этом направлении и возобновлять те ВМБ, которые были потеряны при развале СССР, имея стратегическое значение и закрепление нас как Морской державы, не в ущерб остальным родам войск, которые также стремительно развиваются и играют не менее важную роль в безопасности нашей страны.

Результатом на сегодняшний день, является стремление государства закрепиться в мировом океане, и путем переговоров с союзниками осуществлять расширение своего обзора на стратегически важных объектах разных стран.

В век технологий и продолжающейся холодной информационной войны, нарастающее политическое напряжение на международной арене, вызывает немалое беспокойство о безопасности РФ. В связи с нарастающей активностью и расширением баз НАТО вблизи границ РФ, и ежедневными провокационными действиями в море и воздухе, государство, безусловно, обязано реагировать на такие действия незамедлительно и решительно. Так в 2020 году у российских границ было выявлено на 40% больше иностранных самолетов-разведчиков, в сравнении с 2019 годом, а присутствие кораблей США у морских границ РФ за 2020 год увеличилось более чем на 15%.

Для закрепления своей позиции РФ, как Морской державы, и постоянной демонстрации государственного флага РФ, нам необходимо сделать основной упор в развитии МВТС и воссоздании ВМБ, которые были потеряны при распаде СССР, и разработкой взаимовыгодных условий сотрудничества между государствами союзниками. Также, одним из немаловажных направлений в достижении целей является привлечения союзников для сотрудничества и объединения усилий, для борьбы с возможными противниками. Необходимость совместной проработки развития нашего сотрудничества с потенциальными союзниками, мы должны разработать порядок и стратегию выстраивания деловых отношений в международном ВТС, например, путем предоставления РФ потенциальным союзникам военной защиты и помощи при необходимости, обучения их кадров на нашей современной технологической базе, как гарант выполнения наших договоров перед ними и льготной поставкой нашего современного оружия и военной техники, а также предоставление гарантийного обслуживания военной техники согласно заключенных договоренностей.

Необходимо также добавить, что на первом месте в списке наших союзников находится Сирия (Россия прилагает не мало усилий, для сохранения в этом государстве паритета сил); второе место занимает КНДР (благодаря нашему вмешательству (помощи) и содействию, за несколько лет было создано и испытано оружие с ракетоносителями); третье место занимает Куба (со времен прихода коммунистов к власти во главе с Фиделем Кастро сложились теплые отношения между СССР и Кубой); четвертое место занимает Венесуэла; пятое место

замыкает Сербия. Также имеются и другие союзники, но это больше экономически зависящие территории (союзники по принуждению) такие как: Беларусь, Армения, Таджикистан, Киргизстан.

Было расширено взаимодействие в 2019 году с вооруженными силами стран других регионов, и подписаны 39 новых соглашений о военном сотрудничестве с государствами Ближнего Востока, Африки, Азиатско-Тихоокеанского региона и Латинской Америки. И это не окончательные цифры, так как работа в этом направлении ведется ежегодно, и с каждым годом все больше появляется стран, которые испытывают интерес в сотрудничестве с нами по направлению обороны и дипломатических миссий.

Проведя сравнительный анализ СССР и современной России в МВТС, мы видим, что после распада Советского союза международные отношения и военное - техническое сотрудничество претерпело немалых изменений. Была проделана не малая работа за последние десятилетия, для того чтобы вернуть свой авторитет на тот уровень, который был при СССР, и нам это удастся. Мы являемся одними из ведущих стран в производстве и экспорте военной техники, и ежегодно приумножаем и закрепляем свой успех, приобретая новых партнеров.

Перспективой исследования направления МВТС касательно развития и восстановления наших бывших баз и присутствия в Мировом океане, является определения конкретных целей и направлений, в которых есть недостатки и недоработки, и которые необходимо найти и устранить для достижения необходимого результата. Одним словом, предложить альтернативу развития и направления работы по осуществлению цели.

Список используемой литературы:

1. Как Россия борется за лидерство на мировом рынке <https://news.rambler.ru/army/45154184-kak-rossiya-boretsya-za-liderstvo-na-mirovom-rynke-vooruzheniy/> (дата обращения 20.03.2021).
2. Россия обнародовала список военных объектов, используемых США и НАТО <https://tehnovar.ru/91156-rossija-obnarodovala-spisok-voennyh-obektov-ispolzuemyh-ssha-i-nato.html> (дата обращения 06.03.2021).
3. Сеть зарубежных баз ВМФ СССР <https://topwar.ru/27392-set-zarubezhnyh-baz-vmf-sssr.html> (дата обращения 12.03.2020).
4. Союзники России в 2021 году: список стран - <http://bs-life.ru/makroekonomika/souzniki-rossii2018.html> (дата обращения 22.03.2021).
5. Итоговая коллегия Минобороны России - <http://itogi2020.mil.ru/> (дата обращения 25.03.2021).

Система противодействия угрозам национальной безопасности России в сфере науки, технологии и образования

The system of countering threats to Russia's national security in the field of science, technology and education

Масендыч Денис Викторович
gmurmansk@yandex.ru

Аннотация.

В статье рассматриваются составляющие системы противодействия угрозы национальной безопасности России в сфере науки, технологии и образования. Делается вывод о наличии обширной системы противодействия угрозам национальной безопасности в России, вместе с тем, существуют ряд задач, которые требуется еще достичь. В данном аспекте важным выступает продолжение интеграции российской науки, образования, технологической сферы в международное сообщество, развитие инвестиционной привлекательности сфер, а также разработка и реализация программ и концепций развития.

Annotation.

The article examines the components of the system of countering the threat to the national security of Russia in the field of science, technology and education. It is concluded that there is an extensive system of countering threats to national security in Russia, at the same time, there are a number of tasks that still need to be achieved. In this aspect, it is important to continue the integration of Russian science, education, and technology into the international community, to develop the investment attractiveness of the spheres, as well as the development and implementation of development programs and concepts.

Ключевые слова: национальная безопасность, наука, образование, технологическое развитие, инновационная политика; инвестиции, стратегические документы.

Key words: national security, science, education, technological development, innovation policy; investments, strategic documents.

Невозможно оспорить факт влияния состояния сферы науки, технологий и образования на национальную безопасность Российской Федерации, так как Национальная безопасность напрямую связана с ценностями общества и наличием доступа граждан к информации, образованию, технологиям. Современные реалии в мире демонстрируют расширение научно-технической революции, решающее значение государственной инновационной политики и возрастающую интеграцию человечества. Данные процессы взаимосвязаны и системно влияют на развитие науки, уровня культуры, состояние экономики.

Актуальность рассматриваемой темы обусловлена необходимостью наличия действенной системы противодействия угрозам национальной безопасности страны в научно-технической сфере, а также расхождением с проблемным состоянием научно-технической сферы в России.

Приоритеты и стратегические интересы Российской Федерации, а также меры в области внешней и внутренней политики изложены в основном документе, определяющем правовые основы государственной политики в этой сфере, - в Указе Президента Российской Федерации от 02.07.2021 № 400 «О Стратегии национальной безопасности Российской Федерации» [1]. В данном документе отражены цели и задачи научно-технического развития, которые являются факторами конкурентоспособности страны и обеспечения национальной безопасности. Обеспечение реализации поставленных задач должно выполняться согласно Указу путем согласованных действий органов публичной власти, организаций и институтов гражданского общества под руководством Президента Российской Федерации в рамках реализации стратегических документов развития.

Согласно вышеуказанному документу под угрозами национальной безопасности понимается совокупность условий, которые создают прямо или косвенно возможность ущемления интересов России (пункт 5 статьи 5 Указа Президента Российской Федерации от 02.07.2021 № 400).

Под системой противодействия угрозам национальной безопасности понимается совокупность органов власти, которые осуществляют меры по обеспечению национальной безопасности, а также используемых инструментов (пункт 6 статьи 5 Указа Президента Российской Федерации от 02.07.2021 № 400).

Система противодействия угрозам национальной безопасности создана с целью управления рисками в сфере национальной безопасности, направленная на обеспечение устойчивого развития страны, защиты личности и всего общества.

Управление противодействием угрозам национальной безопасности выступает важнейшим направлением в государственном управлении национальной безопасности.

Сфера науки, образования и технологий входит в один блок ввиду тесной взаимосвязи и влияния академической науки на практические изыскания и разработки, а также в тесной связи с запросами экономики. Последние десятилетия учеными отмечается тренд несоответствия образовательной системы потребностям экономики и общества.

Однако, образование выступает основой инновационного обновления различных сфер жизни. Для того, чтобы образование служило инновационному обновлению, образование должно опережать развитие потребностей экономики, оно должно ориентироваться на будущее, создавать новые продукты.

Образование очень часто является услугой, которая отвечает потребностям общества на текущий момент, хотя опыт развитых стран свидетельствует о том, что многие отрасли, в том числе сфера образовательных услуг, формируют спрос, а не обсуживают текущие задачи.

Основными угрозами в сфере образования являются снижение кадрового потенциала, снижение квалификации педагогических кадров и их низкая мотивация, серьезная зависимость образовательной сферы от государственной политики и пр. Для России очень важно иметь возможность проводить научные исследования самостоятельно по перспективным направлениям науки, разработку техники, вести подготовку специалистов по новым направлениям экономики и др.

В настоящее время продолжается укрепление материально-технической базы образовательных организаций, а также распространяются модели осуществления проектов в сфере образования с использованием частно-государственного партнерства (далее - ЧГП).

Изучая опыт развитых стран, многие ученые отмечают большую распространенность практик ЧГП в сферах образования и здравоохранения, чем в иных отраслях.

Наука и образование составляют основу национальной безопасности абсолютно во всех сферах жизни. Приоритетным направлением инновационного развития экономики в Российской Федерации являются исследования в области фундаментальной и прикладных наук. В соответствии с целями совершенствования и развития разрабатывается федеральная контрактная система ротации и обучения высококвалифицированных кадров, активно внедряются практики ЧГП в сфере образования и науки, создаются условия для интеграции различных сфер.

Анализ расходов бюджета на образование демонстрирует снижение доли ВВП России на образование - 0,91% в 2013 г., 0,74% — в 2014 г. и 0,69% — в 2015 г. Также имеется общее снижение размера ВВП России с 2019 года с периода распространения коронавирусной эпидемии. Все эти тенденции отличаются от планируемых показателей, которые ориентируются на прогрессивную стратегию реформирования образования и науки.

Одним из главных направлений обеспечения национальной безопасности в сфере образования является модернизация российского образования. Результатом обновления образовательной системы являются доступность образования, эффективность, качество и нацеленность на разрешение существующих социально-экономических проблем в стране.

Большие вызовы в технологической сфере потребовали государственных управленческих решений, что отражено в Указе Президента Российской Федерации от 1 декабря 2016 г. № 642 "О Стратегии научно-технологического развития Российской Федерации" [2].

Следует подчеркнуть, что большие вызовы создают риски в государственном управлении, в общественном развитии, в экономике, но и являются возможностями для более качественного развития. Целью научно-технологического развития страны выступает создание конкурентоспособности и независимости России за счет качественного использования человеческого потенциала. Основными задачами научно-технологического развития являются создание возможностей для талантливых молодых людей в научной деятельности, формирование условий для проведения исследований учеными, генерацию новой инфраструктуры коммуникативной среды в науке, инновациях и технологиях, создание эффективной модели управления в сфере технологий, науки, инноваций, образования, взаимовыгодное международное научное взаимодействие.

Основными элементами и векторами системы осуществления государственной политики в сфере науки и технологий являются: человеческий капитал, кадровая политика, инфраструктура и среда, управление и инвестиции, взаимодействие, сотрудничество между различными институтами и отраслями, а также интеграция разных сфер, направлений и отраслей. По каждой из указанных составляющих существуют самостоятельные тренды совершенствования механизмов их развития и создания новых инструментов. Например, в направлении «инфраструктура и среда» существует ряд мер совершенствования: развитие центров коллективного пользования научно-технологическим оборудованием и инжиниринга, создание и развитие установок класса «мегасайенс», уменьшение бюрократизации в научно-технической сфере, распространение сетевых форм организации научной, технологической и инновационной деятельности (коворкинг, нетворкинг), поддержка отдельных регионов с научной направленностью деятельности.

Реализация стратегии включает несколько этапов. Прежде всего, это обеспечение организационных, финансовых и законодательных механизмов регламентации научной, инновационной, социальной и пр. направлений политики. Развитие новых проектов, создание системы воспроизводства кадров, формирование условий для инвестиционного развития научно-технической сферы. Новейшими тенденциями в практике работы в инновационном обновлении являются международные научные проекты, смысл которых в развитии и распространении установок «мегасайенс» (данные проекты, направленные на получение инновационных результатов, новейших технологий, которые имеют значение в мировом масштабе, именуется «мегасайенс»). Так, в современном мире имеются крупнейшие международные проекты «мегасайенс», целью которых является разрешение мировых проблем.

В российском политическом дискурсе, так или иначе, постоянно звучат призывы и понимание важности реализации задач по передовым проектам в научном направлении. Так, майские Указы Президента Российской Федерации от 2018 года определяли важнейшие задачи, связанные с образованием современной инфраструктуры научной исследовательской работы, создание условий для инновационной деятельности и распространения научных установок «мегасайенс». Вместе с тем понимание важности распространения проектов «мегасайенс» не приводит пока к отражению данных категорий в отечественном законодательстве. Однако, уточнение правовых вопросов и связанных с ними социально-экономических аспектов отношений публичных акторов и иных субъектов правовых отношений при реализации проектов «мегасайенс», должны находить реальное воплощение в российском праве при условии нацеленности на процессы цифровизации/дигитализации инновационной модели экономики.

Противодействие угрозам национальной безопасности и разрешение множества задач научного обновления, технического развития должны осуществляться путем взаимодействия с федеральными органами

власти, региональными и муниципальными властями, академиями наук, научными организациями, инновационными центрами, общественными организациями и сообществами, корпорациями, предпринимательскими ассоциациями и иными акторами публичного пространства.

Прикладная наука (научную продукцию), результаты которой быстрее всего можно коммерциализировать, развивается наиболее успешно. В результате, создаются новые структуры научно-технической сферы – инкубатор, технопарк и технополис.

Трудной задачей является обеспечение научно-технической безопасности в России, которая требует системного подхода к решению множества проблем в различных сферах, которые пересекаются и связаны с экономикой, социальной и иными сферами жизнедеятельности общества. При этом, следует направить множество усилий на развитие отечественной вузовской науки, которая уступает по технической оснащенности и кадровому обеспечению академической и прикладной наукам.

Правительство страны предпринимает меры по развитию науки и инноваций. Объем затрат на исследования и науку согласно внутренним расходам составил около 1 трлн руб. Это очень высокий показатель в мировом сравнении, но вес России в показателях мировой науке не составляет и 1% [3].

Таким образом, система противодействия угрозам национальной безопасности включает ряд мер. В научно-технической сфере: освоение новых технологий в промышленности (включая нанотехнологии); принятие новых программ развития и модернизации, кадровую политику с научно-техническими специалистами; военно-техническое сотрудничество; создание национальной технологической базы; широкое привлечение инвестиций; формирование коммерциализированной инфраструктуры; защиту результатов интеллектуальной собственности; приоритетное направление инновационной политики; распространение частно-государственного партнерства в сфере науки и технологий.; Развитие интеграции науки, промышленности и образования.

В сфере образования: создание квалифицированных кадров всех сфер деятельности в России; совершенствование образовательного процесса и качества образования; обеспечение социальных и экономических гарантий для самореализации педагогов; повсеместное внедрение образовательных инноваций; техническое оснащение образовательных учреждений; интеграция российского образования в мировое образовательное пространство; возрождение прикладной науки и внимание к фундаментальной науке; частно-государственное партнерство в инновационной сфере; трансферт результатов научных исследований в производство; развитие междисциплинарных исследований. [4]

Министерство науки и высшего образования Российской Федерации подготовило государственную программу «Научно-технологическое развитие Российской Федерации», которая принята Правительством в 2019 г., период реализации которой определен в на 2019-2030 гг. Госпрограмма сформирована в соответствии с целями национальных проектов «Наука», «Образование», «Цифровая экономика»; также эта программа включает подпрограммы: «Развитие национального интеллектуального капитала», «Обеспечение глобальной конкурентоспособности российского высшего образования», «Фундаментальные научные исследования для долгосрочного развития и обеспечения конкурентоспособности общества и государства», «Формирование и реализация комплексных научно-технических программ по приоритетам Стратегии научно-технологического развития Российской Федерации».

Все эти программы очень тесно связаны и включены в показатели Стратегии национальной безопасности Российской Федерации. Цели данных документов направлены на повышение конкурентоспособности экономики страны, эффективное государственно-правовое регулирование в области развития науки и образования, повышение научно-технологического потенциала.

Переход на новый режим экономического развития и искоренение отставания России от развитых стран возможно осуществить только с применением новейших технологий, использованием достижений науки, которые соответствуют новым запросам организации производства и отвечают уровню развития современной экономики.

Такой переход требует не простого инкорпорирования достижений научно-технического прогресса ведущих стран, а системной работы над формированием научно-технического развития России, формирования собственной независимой системы исследований и разработок.

Для активизации экономического развития России и ее технологического обновления очень рискованным является путь стратегии догоняющего развития, которая также мотивирована требованием импортозамещения в период санкций. Для России важно следовать пути достижений в тех областях, где уже имеются достаточно высокие показатели, преимущество перед другими странами, привлекать инвестиции отечественного бизнеса и капитала зарубежных инвесторов.

Таким образом, национальная система образования и система безопасности находятся в тесной взаимосвязи друг с другом. Смысл их тесного взаимовлияния заключается в требовании обеспечения безопасности путем развития общественных отношений. Экономика и наука, технологии и образование – все эти сферы взаимосвязаны и влияют друг на друга.

Помимо государственно-правового регулирования в целях обеспечения интересов национальной безопасности требуется реализовать межведомственное взаимодействие, создать коммуникативное взаимодействие государственных органов, образовательных учреждений, организаций и иных публичных акторов, образующих сети, которые участвуют в реализации целей национальной безопасности в сфере науки, образования и технологий.

Постоянные обновления стратегических документов России в области национальной безопасности, новые цели и связи Российской Федерации с иностранными государствами, новые союзы, все это говорит о том, что происходит реформирование системы образования, науки и технологической сферы. Все это призвано достичь экономического благосостояния нации, преодоление множества социальных проблем, а также укрепление системы национальной безопасности.

Список используемой литературы:

1. Указ Президента РОССИЙСКАЯ ФЕДЕРАЦИЯ от 02.07.2021 N 400 «О Стратегии национальной безопасности Российской Федерации» // [Электронный ресурс] URL: http://www.consultant.ru/document/cons_doc_LAW_389271/ (дата обращения 22.10.2021).

2. Указ Президента РОССИЙСКАЯ ФЕДЕРАЦИЯ от 1 декабря 2016 г. № 642 "О Стратегии научно-технологического развития Российской Федерации" // [Электронный ресурс] URL: <https://www.garant.ru/products/ipo/prime/doc/71451998/> (дата обращения 22.10.2021).

3. Лепеш Г.В. Научно-техническая и технологическая безопасность Российской Федерации // Технико-технологические проблемы сервиса. - 2019. - №2 (48). - С. 3-8.

4. Морозов А.В. Образование как фактор национальной безопасности в условиях формирования цифровой экономики // Человек и образование. – 2019. - № 1 (58). – С. 4-9.

Современные социально-инновационные технологии в работе с пожилыми и инвалидами в России и за рубежом

Modern socio-innovative technologies in working with the elderly and disabled in Russia and abroad

Милюков А.И.

*магистрант, факультета физической культуры,
Российский государственный социальный университет (РГСУ),
РФ, г. Москва
e-mail: milyukov-1997@mail.ru*

Milyukov A.I.

*master's student, faculty of physical culture,
Russian State Social University (RSSU),
Russia, Moscow
e-mail: milyukov-1997@mail.ru*

Демидова Т.Е.

*доктор исторических наук, профессор кафедры социальной работы,
Российский государственный социальный университет (РГСУ),
РФ, г. Москва
e-mail: ted-05@list.ru*

Demidova T.E.

*doctor of historical sciences, professor of the department of social work,
Russian State Social University (RSSU),
Russia, Moscow
e-mail: ted-05@list.ru*

Аннотация.

В данной статье рассматриваются новые технологические средства реабилитации, с помощью которых лица с ограниченными возможностями обретают новую жизнь. Благодаря развитию современных средств реабилитации люди с физическими ограничениями обретают новые возможности для полноценного функционирования в общественно-бытовой жизни наравне с окружающими. А также рассматриваются особенности социальной работы с пожилыми и инвалидами за рубежом. Интерес к данной теме обусловлен нарастающей популярностью применения высокоразвитых технологических средств направленных на улучшения жизненно-функциональных аспектов у пожилых и лиц с ОВЗ. Обсуждаемая тема становится всё более значимой и актуальной, поскольку число пожилых и лиц с ограниченными возможностями с каждым годом растёт и имеет одну из приоритетных проблем всего мира. В процессе оказания социально-реабилитационных услуг в адрес пожилых и инвалидов главным механизмом является их социокультурная реабилитация. Для наиболее успешной социальной реабилитацией применяется индивидуальный подход к клиенту, при этом учитывая его проблемы, мышление, поведение, уровень образования, потребности и интересы.

Annotation.

This article discusses new technological means of rehabilitation, with the help of which persons with disabilities gain a new life. Thanks to the development of modern means of rehabilitation, people with physical disabilities gain new opportunities for full functioning in social and everyday life on an equal basis with others. And also, the features of social work with the elderly and disabled abroad are considered. The interest in this topic is due to the growing popularity of the use of highly developed technological tools aimed at improving the vital and functional aspects of the elderly and people with disabilities. The topic under discussion is becoming more and more significant and relevant, since the number of elderly and people with disabilities is growing every year and has one of the priority problems of the whole world. In the process of providing social rehabilitation services to the elderly and disabled, the main mechanism is their socio-cultural rehabilitation. For the most successful social rehabilitation, an individual approach is applied to the client, while taking into account his problems, thinking, behavior, level of education, needs and interests.

Ключевые слова: социальная работа, инвалиды, лица с ограниченными возможностями, пожилые, инновации.

Key words: social work, the disabled, people with disabilities, the elderly, innovation.

Множество столетий людям пытаются восстановить или найти альтернативную замену утраченным конечностям, но больших перемен в данной ситуации найти было очень сложно. К сожалению, добиться субсидий или денежных средств на приобретение протезов весьма сложно и накладно для большинства населения РФ. Также сегодня лица с ограниченными возможностями занимают особую нишу, им сложно устроиться на работу, передвигаться по городу и путешествовать, необходимо подтверждать свою категорию инвалидности и в целом проблематично социализироваться в современном обществе.

Социокультурная обстановка в европейской части страны разнообразна, каждая страна в силу своих особенностей во многом отличается от многих стран мира, в том числе и России. В каждой стране без исключения ведётся борьба с бедностью, нищетой, достойным уровнем жизни и урегулирование социального неравенства. Особенно остро стоит вопрос предоставления достойной жизни для лиц пожилого возраста и инвалидов. Количество обеих категории граждан за последнее время стремительно увеличивается, поэтому следует чётко реагировать на социальные проблемы, на ранней стадии.

Выделяют традиционные формы: встречи, беседы, кинопросмотр, танцы, просмотр телепередач, праздничные мероприятия и т.д. Для вливания клиентов в общественную жизнь все мероприятия проводятся на базе: городских библиотек, дворцов культуры, школы, институтов, благотворительных фондов и т.д. [4].

Но последнее время широко развиваются инновационные технологии в работе с пожилыми и инвалидами, подключая благотворительные организации, волонтёров и специализированные центры социального обслуживания для того, чтобы снизить уровень бедности, улучшить состояние жизни и здоровья, а также продлить жизнь лицам пожилого возраста.

Современные протезы не только позволяют вернуть к прежней жизни людей потерявшим руки, ноги или другие функциональные способности, но и облегчить жизнь даже обычным людям. Сегодня технологически оснащённые протезы более комфортны, по сравнению с протезами 10-15 летней давности, они позволяют выполнять множество функций в повседневной жизни.

Основные проблемы, с которыми сталкиваются лица с ограниченными возможностями:

Дискриминация со стороны окружающих людей, современное общество в целом не благоприятно относится к инвалидам, скептически настроены и негативно настроены при общении.

Со стороны родных и близких чаще встречается негативная аура, т.к. в большинстве случаев родные характеризуют лиц с ограниченными возможностями с дополнительной нагрузкой на их бюджет и потраченное время.

Общественное непризнание, трудно трудоустроиться и найти своё призвание, во многом проблема поиска работы является одной из главных для лиц с ограниченными возможностями.

Трудности с развитием инфраструктуры, с развитием транспорта, городских и иных аспектов, инвалидам сложно передвигаться, что во многом ограничивает их жизнь и развитие.

Ограничения культурно-массовых мероприятий, во многом лицам с ограниченными возможностями трудно социализироваться, посетить музеи, выставки, концерты и иные развлекательные мероприятия.

И конечно одной из основных является социализация в обществе и быте, государство лишь минимизирует те или иные компоненты жизни (скидки на оплату коммунальных платежей, дополнительные пенсии и соц. выплаты), но улучшить психологическое состояние лиц с ограниченными возможностями довольно сложно и практически нереалистично.

Проект Кибатлетика реализован 11 августа 2016 года, в день открытия в Москве были проведены первые соревнования среди лиц, пользующихся протезы. Данное событие стало исключительным и первоначальным

тренировочным этапом перед открытием первых международных соревнований людей-киборгов - Cybathlon, которое проходило в октябре 2016 года в Цюрихе.

Кибатлетика – это комплексное мероприятие, которое даёт возможность лицам с ОВЗ перейти к нормальному общественно-бытовому функционированию, в том числе и адаптация в трудовой деятельности. Кибатлетика представляет собой разработку и применение инновационно-технологических средств, способствующих реабилитационному процессу, возвращая утраченные функции людям, давая новую возможность обрести себя лицам с ОВЗ, а также меняя собственное отношения к себе и отношение общества к инвалидам.

Кибатлетика – это в первую очередь соревновательный процесс по выполнению бытовых операций и демонстрацию новых технологических средств реабилитации. В Кибатлетике участвуют граждане с применением технологичных протезов ног, рук и кресел-колясок с электроприводом.

Главной целью преследуются соревновательные испытания. Соревнования кибатлетов – это прохождение испытаний и выполнение бытовых заданий на время.

В период с 2012 по апрель 2019 года замечено постепенное снижение общего количества лиц с ОВЗ, но при этом в 2019 году выросло количество инвалидов III группы [3].

Таблица 1. Статистические данные о количестве инвалидов в РФ

	2012г.	2013г.	2014г.	2015г.	2016г.	2017г.	2018г.	2019
Всего инвалидов, тыс. человек	13189	13082	12946	12924	12751	12261	12111	11947
в том числе:								
I группы	1515	1496	1451	1355	1283	1309	1466	1433
II группы	7076	6833	6595	6472	6250	5921	5552	5356
III группы	4038	4185	4320	4492	4601	4395	4442	4488
дети-инвалиды	560	568	580	605	617	636	651	670
Общая численность инвалидов, приходящаяся на 1000 человек населения	92,2	91,3	90,1	88,4	87,0	83,5	82,5	81,4

Из таблицы 1, мы видим, неблагоприятную тенденцию значительного прогрессирования детской инвалидности, с 560 тыс. человек в 2012 году до 670 тыс. к 2019 году. В России насчитывается уменьшение лиц с ОВЗ, в основном за счёт ужесточения процедуры получения инвалидности, но реалии современной жизни показывает, что число лиц с ОВЗ растёт.

В кибатлетике выделяют несколько соревновательных категорий:

1. Лица с протезами предплечья.

2. Лица с протезами ног. Ранее было затруднительно пользоваться протезы для ног, поскольку они были тяжёлые, неудобные и порой не выполняющие своих предназначенных функций. Но с более развитыми протезами все проблемные аспекты были исключены, теперь протезы для ног не только лёгкие, но и способны дать возможность людям ходить по лестнице или спускаться по уклону. Участники данной секции обязаны пройти трассу, применяя данный протез, в основном уклон делается на бытовой комплекс упражнений. Так же в данную категорию входят участники, у которых имеются протезы голени, бедра и протезы при вычленении бедра.

3. Лица на колясках с электроприводом. Лицам использующие инвалидные кресла очень трудно в современном обществе, поскольку низкие дверные проёмы, высокие пороги, бордюры и многое другое затрудняет им передвижение, но Кибатлетика создала новые высокоэффективные средства передвижения, которые исключают вышеизложенные проблемные аспекты из жизни инвалидов-колясочников. В данной категории участники соревнуются, как и в других секциях на специальной трассе выполняя бытовые задания.

4. Нейро-гонки. В данной категории принимают участия спортсмены колясочники с травмами позвоночника шейного и грудного отдела. В данной секции участники управляют виртуальным объектом от нейро-гарнитуры, тем самым позволяют обрабатывать электроэнцефалографу данные головного мозга и переводить их в специальные команды для внешнего устройства. Например, для автомобиля, подводной лодки и т.д. в других различных нейро-играх. Для подведения итогов учитывается время прохождения компьютерной трассы, а также финиширование нейро-пилотов.

Таблица 2. Популярность кибатлетики в Российской Федерации за 2017 год

№	Статистические показатели соревнований	Число человек
1.	Кибатлеты участвующие в соревновании	80
2.	Количество зрителей на трибунах	300
3.	Количество онлайн зрителей	10000
4.	Количество людей, узнавших о кибатлетике через СМИ	50 млн.

Из приведённой выше таблицы 2, можно констатировать следующее: соревнование кибатлетов очень интересный процесс, за которым стоит понаблюдать, поскольку лица с ограниченными возможностями с помощью технических средств реабилитации (ТСР) возвращают утраченную способность, проходя определённые задания по отдельным дисциплинам.

Количество участников за 2019 год увеличилось в 3-4 раза. Участники данного соревнования показывают всей стране, что жизненные ограниченные возможности можно перебороть и жить в гармонии с природой наравне со всеми. С полной уверенностью, можно заявить, что в дальнейшем данный проект наберёт популярность. На всём соревновательном пути участники выполняют различной сложности задания из повседневного быта. Лицам с протезами ног необходимо сесть на кресло, а затем встать, подняться по лестнице и забить мяч в ворота. Лицам с протезами рук необходимо было перенести предмет с одного места в другое, вернуть лампочку, пройти полосу препятствий. А лицам на колясках необходимо было заехать возвышенную местность, проехать по неровному участку пути и т.д. Данные технические средства способны помочь лицам с инвалидностью полноценно функционировать в быту, спорте, физической культуре, туризме и способствует полноценному возвращению к трудовой деятельности.

При социально-реабилитационном процессе для клиентов необходимо выявить его потенциал и привлечь к той или иной форме творчества, для того чтобы он нашёл самостоятельный путь к реализации своего творчества (кружок «Умелые руки», поэзия, вокал и др.). Развитие досуга за счёт творческого потенциала даёт возможность пожилым и инвалидам раскрыть свой потенциал и увеличить уровень самооценки, что даёт возможность позитивно смотреть на мир и «эмоциональному выздоровлению».

В 2014 году в Германии был внедрён проект по профилактики психологического здоровья, сеансы проходят в специально оборудованной комнате, благодаря музыки и окраса стен приводят в норму внутреннюю гармонию, улучшается сон и активизируется мозговая деятельность. В 2015 42% пожилых граждан воспользовалась данной методикой, а в 2016 – 82% от числа обслуженных граждан.

С 2012 года в США успешно реализуется социальный проект «Университет без разницы возраста», обучение проводится по двум направлениям: домашним хозяйственным делам и компьютерные технологии. Обучение проходит в форме лекций, бесед, тренингов. В курсе компьютерных технологий пожилые и инвалиды обучаются базовым навыкам компьютерного мастерства для общения с родственниками и друзьями через социальные сети и по Скайпу [1].

На курсах домашнего хозяйства обучаются основам домохозяйства, в том числе развивают моторику рук, тренируют память для развития личного потенциала, проводят консультации по профилактики одиночества. За 2015 год приняло участие более 70 человек и зафиксировано улучшение эмоционального самочувствия.

В Европе широко распространён проект «социально-виртуальный туризм», цель проекта заключается повысить уровень культурного досуга для лиц пожилого возраста и инвалидов. На реализацию проекта были выделены денежные средства за счёт привлечения благотворительных компаний. Данные нововведения позволяют лицам пенсионного возраста и инвалидам улучшить психологическое состояние здоровья, особенно положительно влияет на лица, которые не имеют возможность самостоятельного передвижения. Данная технология позволяет погрузиться в историческую реальность и охватить основные достопримечательности, а также сохраняет интерес к жизни, побуждает к социальной активности, общению и развитию культуры. За 2015 год, в Великобритании данный проект охватил около 246 человек [2].

Широко распространено обучение компьютерной грамотности, для лиц пожилого возраста, направленное на общение с семьёй, друзьями и близкими на расстоянии, заказ вещей и продуктов питания, оплату жилищных услуг и налогов.

Важно отметить, что лица с ограниченными возможностями приобретают данные технологические средства реабилитации за собственные средства, покупка одного такого протеза может насчитывать десятки миллионов рублей. Для таких людей это колоссальные деньги, приобретая данные технологии, лица с ОВЗ восстанавливают утраченную функцию, что даёт им право нормально функционировать в общественной и жилищно-бытовой среде. Со стороны государства встаёт такой вопрос, раз утраченная функция была восстановлена, то лица с ОВЗ являются здоровыми и не нуждающиеся в поддержке со стороны государства, следовательно, не нуждаются в различных выплатах, льготах и другой социальной помощи. Этот аспект необходимо правильно понимать, внося поправки в нормативно-правовую базу по отношению к лицам с ОВЗ [2].

Если государство берёт ответственность на себя и за свой счёт предоставит данные технологические средства, бесплатный ремонт и обслуживание данных технологий, то вполне вероятно это пойдёт во благо для граждан, нуждающихся в данной услуге, и сократит количество лиц с ОВЗ, которое стремительно растёт. Возможно предоставление технических средств по сниженной ставке, в любом случае данные инновационные технологии способны улучшить жизненный процесс и социальную обстановку.

Поскольку основной упор при работе с пожилыми за рубежом основывается на надомном обслуживании, то привлекаются в целях помощи волонтеры, проводят обучающие курсы по уходу для семей, в которых проживают пожилые и инвалиды. В ходе курсов проводится обучение, по основным направлениям: первая медицинская помощь, осуществление процедур личной гигиены, снижение стрессов, приготовление еды в зависимости из-за возрастных особенностей и многие другие вопросы.

Таким образом, из вышеизложенного материала можно сделать вывод, что современные инновационно-технические средства реабилитации позволяют лицам с ограниченными возможностями обрести вторую жизнь при этом снизить уровень дискриминации в свой адрес, получить возможность вернуться к полноценной трудовой деятельности, занятиям спорта, физической культуры и туризма. Предоставляя инновационные технологии в РФ сократиться количество лиц с ОВЗ, а также вырастет уровень трудоспособных, снизится предоставление льгот и денежных выплат на социальное обслуживание инвалидов. Социальная политика за рубежом и России не стоит на месте, и каждая страна старается обеспечить достойную жизнь пожилым и инвалидом, для того чтобы они могли достойно жить в обществе, приносить пользу и развиваться. В процессе участия в данных проектах и курсах для пожилых и лиц с ограниченными возможностями улучшается психологическое состояние, которое является одним из приоритетных на равне с уровнем здоровья, а также данные инновации способствуют социализации и адаптации к современным условиям жизни государства.

Список используемой литературы:

1. Милюков А.И. Инновационные технологии физкультурно-оздоровительной направленности в социальной работе с пожилыми в России и за рубежом / А.И. Милюков, Т.Е. Демидова // *International independent scientific journal*. – 2020. – № 13–3 (13). – С. 57–59.
2. Милюков А.И. О современных технологиях социальной работы с пожилыми / А.И. Милюков, Т.Е. Демидова // *Modern science and technology: сборник статей II Международной научно-практической конференции*. – Петрозаводск, 2020. – С. 138–142.
3. Милюков А.И. Психологическая характеристика социальной адаптации осуждённых к условиям жизни на свободе / А.И. Милюков, А.В. Карпунина // *Социальная работа в России: сборник научных статей под общ. редакцией Г.П. Медведевой*. – М.: РУСАЙНС, 2019. – С. 306-309.
4. Милюков А.И. Социальное предпринимательство как инновационная технология снижения социального неравенства / А.И. Милюков, Т.Е. Демидова // *Danish scientific journal*. – 2021. – №48-2. – С. 65-67.

Способы оптимизации налогообложения нефтегазовой компании

Ways to optimize the taxation of an oil and gas company

Горский Виталий Борисович

Магистрант

Санкт-Петербургский государственный экономический университет

Россия, г. Санкт-Петербурге

e-mail: gorskiy.vb@gmail.com

Аннотация.

В условиях изменения налогового законодательства, расходы на оплату налогов и сборов составляют все большую часть доходов нефтегазовых компаний. В этих условиях, нефтегазовые компании прибегают к поиску инструментов оптимизации налоговой нагрузки, что позволяет сократить рост налоговых платежей. Одним из эффективных инструментов является использование банковских продуктов, таких как факторинг, лизинг, налоговый консалтинг. Современная практика налогового консалтинга показала практическую эффективность использования банковских продуктов нефтегазовыми компаниями для целей оптимизации налогообложения.

Annotation.

With the changing of tax legislation, the costs of paying taxes and fees account for an increasing part of the income of oil and gas companies. In these conditions, oil and gas companies resort to finding tools to optimize the tax burden, which allows reducing the growth of tax payments. One of the most effective tax tools is using banking products such as factoring, leasing, tax consulting. The modern practice of tax consulting has shown the practical effectiveness of the use of banking products by oil and gas companies for the purposes of tax optimization.

Ключевые слова: банк, банковский продукт, оптимизация, налоги, налогообложение, нефтегазовая компания

Key words: bank, banking product, optimization, taxes, taxation, oil and gas company

Согласно статистике за 2020 год, 60% крупных компаний и до 30% нефтегазовых компаний в той или иной форме внедрили меры по оптимизации налогообложения. [3]

Регулярные изменения в налоговом законодательстве могут усложнить налоговое администрирование. Интерпретация и формулировки российского налогового законодательства неоднозначны и вызывают много вопросов даже у опытных аудиторов. В таких случаях необходимо проконсультироваться с независимым налоговым консультантом.

Налоговые ошибки могут привести к значительным финансовым потерям. Налоговые консультации по банковским продуктам могут помочь предотвратить или смягчить эти проблемы. Это комплексная консультационная услуга, направленная на снижение налогового бремени для организаций. К задачам применения банковских продуктов: [2]

- уменьшение налоговых выплат;
- обоснование потенциальных налоговых последствий бизнес-процессов;
- предотвращение налоговых споров;
- разработка механизмов защиты при возникновении претензий со стороны налоговых органов;
- защита имущественных прав.

Термины "налоговое планирование" и "налоговая оптимизация" не определены в законодательстве. На практике эти термины обычно означают снижение налогов в законном порядке. Они включают снижение налогов, налоговые льготы, преференциальные налоговые ставки и специальные установленные законом налоговые режимы.

Важно проводить различие между законной оптимизацией налогообложения и преднамеренным налоговым планированием или уклонением от уплаты налогов. В последнем случае не только возникнут

дополнительные налоги, но и руководство компании может быть привлечено к ответственности или подвергнуться уголовному преследованию.

Анализ судебной практики выделяет несколько трендов агрессивной налоговой оптимизации.

Выведение прибыли в низконалоговые юрисдикции. Это один из самых распространенных способов. Ситуация осложняется тесным сотрудничеством между российскими налоговиками и компетентными иностранными органами. Они оперативно получают сведения, включая данные о бенефициарах дохода.

Этот метод весьма распространенный и подтвержден многими негативными судебными практиками (постановления АС Московского округа от 03.07. 2018 № А40-185141/2018). [3]

Неправомерная налоговая оптимизация внутри РФ. Основной целью этой схемы является предоставление несправедливых налоговых льгот. Схема включает фиктивные компании и завышение их входящего НДС. Это делается для скрытия реальных поставщиков, не платящих НДС.

Эту тенденцию популяризировали налогоплательщики, которые покупают сырье у производителей и поставщиков и перепродают его (23 января 2020 года). (Решение устного слушания окружного суда № А50-17644/2019 и Решение Арбитражного суда г. Москвы № А402-17 от 2019 года17).

Дробление особенно распространено в коммерческой сфере. При определении законности структуры распределения и налогообложения суд принимает во внимание, что в регионе продаж и распределения производителя (компании) не было местного филиала. Существует высокая вероятность того, что один и тот же продавец и сотрудники оказывают услуги и консультируют покупателей в одном и том же месте продажи (Постановление Уральского окружного суда № 71 А71-10587/2018 от 26 июня 2019 года).

В первую очередь, для определения дробления суды проверяют на предмет использования одинаковых реквизитов: телефона, адреса, а также учреждение или управление одними и теми же лицами. [4]

Распространены и другие давно используемые незаконные способы оптимизации налогообложения. В качестве примера - привлечение деловых партнеров, не оказывающих соответствующие услуги (Московский областной суд № А40-28376 / 29.10.29), обналичивание.

Примером налогового консалтинга является опыт ПАО «Сургутнефтегаз» - ведущей нефтегазовая компании, налоговые выплаты которой увеличились в период 2017-2019 гг. Правление компании приняло решение обратиться к услугам налогового консультанта, который по результатам налогового аудита представил пять способов оптимизации налоговой нагрузки. [4]

Направление 1. Затратные механизмы. Использование схемы приводит к экономии налога на прибыль. При использовании данного способа налог уменьшается посредством применения затратных механизмов с включением аккредитива либо факторинга (рисунок 1).




Рисунок 1. Использование затратных механизмов

Нефтегазовая компания приобретает товары, работы и услуги у субъектов на УСН через аккредитив.

Бенефициарами являются нерезиденты, резиденты низконалоговых юрисдикций, организаторы совместных проектов, некоммерческие организации и "некоммерческие организации", освобожденные от уплаты НДС (статья 149 (3) (2)). Статья 149 (2) (Налоговый кодекс).

Направление 2. Дробление оборотов в рознице. 1 января 2021 года единый налог на вмененный доход был отменен и многие организации перешли на ПСН или УСН. Теперь есть возможность применять схему деления розничной выручки между субъектами патентной системы или упрощенки (рисунок 2).



Рисунок 2. Дробление выручки ПАО «Сургутнефтегаз»

Дочерняя организация нефтегазовой компании позволяет избежать уплаты налога по стандартному методу за счет сохранения права на применение ПСН или УСН по договорам лизинга или факторинга с привлечением коммерческого банка. Налогоплательщик по УСН может провести дробление не только для избежания превышения ограничений по сумме полученного дохода, но и для того, чтобы остаться в пределах лимита по среднесписочной численности персонала или по остаточной стоимости основных фондов (4(1) - 346(13), 15 и 16, 346(3) статей НК РФ). Поскольку розничные покупатели, как правило, не облагаются НДС, это направление подходит для компаний с упрощенным налоговым режимом.

Направление 3. Дробление площадей в рознице. Способ дает возможность дочерним предприятиям за счет сохранения права на применение патентной системы (рисунок 3) не уплачивать налоги по ОНС. Сумма, выплачиваемая за патент, значительно ниже налоговых обязательств при применении иных режимов.

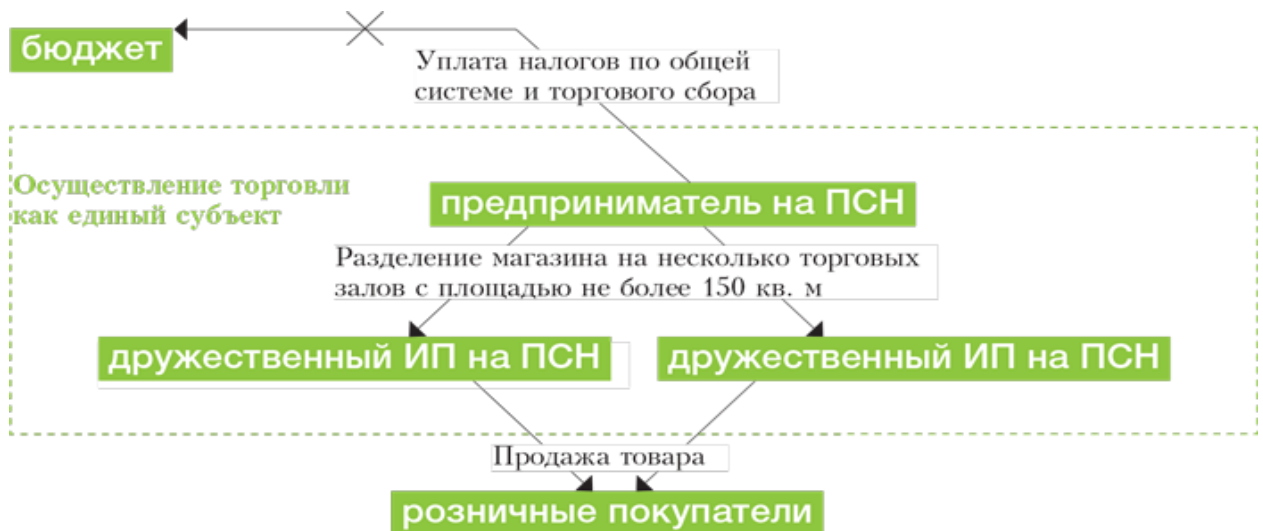


Рисунок 3. Дробление площадей ПАО «Сургутнефтегаз»

Хотя патентная система налогообложения допускает численность в 15 человек и 60 млн. руб. в год выручки, существует соблазн использовать этот механизм в случае снижения продаж.

Направление 4. Дробление выручки. Схема предполагает перевод выручки на компании со спецрежимом для снижения налогов по ОНС – специально зарегистрированные компании-партнеры, которые

отгружают товар покупателям, не нуждающимся в НДС. С прочими покупателями взаимодействуют продавцы на ОНС. Таким образом, одновременно действуют два оптовых продавца (рисунок 4).



Рисунок 4. Дробление выручки

Направление 5. Отражение оптовой выручки как розничной. Компании рекомендуется замаскировать оптовые продажи под розничные. Покупатель может использовать безналичный расчет, это не является преградой для использования патентной системы, как и ранее для единого налога на вмененный доход, то есть способ оплаты не имеет значения.

Даже если выручка ПАО «Сургутнефтегаз» на ОСН составит 1 млрд. руб., но выручка по ПСН не превысит 60 млн. руб. в год, ПАО «Сургутнефтегаз» не утратит право на патентную систему. Для ПСН нет ограничений по стоимости основных средств. При совмещении режимов необходимо вести отдельный учет.

Помимо перечисленных направлений особую актуальность в настоящее время принимает оптимизация недавно введенного налога на дополнительный доход от добычи углеводородного сырья, подразумевающего переход от налогообложения валовых показателей к налогообложению финансового результата. Наибольшую целесообразность здесь имеет работа с затратной частью при вычислении облагаемой базы, в частности, использование инструментов отсрочки платежа, таких как факторинг и лизинг (рисунок 5), для наиболее оптимального соотношения фактических расходов и лимитных, установленных законодательством как максимальная сумма принимаемых к вычету расходов. Идея использования банковских продуктов здесь заключается в перераспределении во времени платежей, связанных с инвестиционной деятельностью, с целью переноса затрат с «перегруженных» инвестициями периодов на «недогруженные».



Рисунок 5. Схема прямого лизинга

В статье было рассмотрено влияние банковских продуктов на эффективность управления бизнесом нефтегазовой компании через оптимизацию фискальной нагрузки на бизнес нефтегазовой компании, что в значительной мере способствует росту финансовых показателей организации.

Список используемой литературы:

1. Алексеева А. А., Бабенко С. А. Исследование возможностей налогового консалтинга на нефтегазовом предприятии // Вестник Костромского гос. технологического ун-та. Серия: экономические науки. 2019. № 1. С. 61-65.
2. Горохова Н. А., Денисов Н. Н. Формирование организационно-экономической среды снижения рисков налогового консультирования // Экономика. Налоги. Право. 2018. № 4. С. 67—73.
3. Коростелкин М. М. Исследование теоретических аспектов системы налогообложения нефтегазовой компании // Экономические и гуманитарные науки. 2021. №5. С. 72-79.
4. Пайзулаев И. Р. Налоговое консультирование как инструмент налогового администрирования // Налоговая политика и практика. 2019. № 1-1. С. 19-24.

Стратегический ракетный комплекс Р-36орб и системы предупреждения о ракетном нападении США

The R-36orb strategic missile system and U.S. missile warning systems

Бабаченко Антон Дмитриевич

Магистрант

Исторический факультет

Московский государственный университет имени М.В. Ломоносова

Российская Федерация, Москва, Ленинские горы, д. 1

e-mail: babachenko.anton.dmitrievich@gmail.com

Babachenko Anton Dmitrievich

Master's student

The Faculty of History

Lomonosov Moscow State University

Russian Federation, Moscow, Leninskie Gory, 1

e-mail: babachenko.anton.dmitrievich@gmail.com

Аннотация.

Цель текущего исследования – определить степень влияния орбитальных ракет Р-36орб на стратегическую стабильность. Рассматривается изменение времени предупреждения о ракетном нападении в связи с принятием на вооружение стратегического ракетного комплекса Р-36орб. Раскрывается роль американских контрмер, направленных на противодействие ракетному комплексу в виде построения новых систем предупреждения о ракетном нападении. Анализируются возможности, достоинства и недостатки таких систем.

Annotation.

The current study aims to determine the degree of influence of the R-36orb orbital missiles on strategic stability. The article examines the change in the warning time of a missile attack in connection with the adoption of the R-36orb strategic missile system. The role of American countermeasures aimed at countering the missile system in the form of building new warning systems is revealed. The possibilities, advantages and disadvantages of such systems are analyzed.

Ключевые слова: система частично-орбитального бомбометания, Р-36орб, стратегическая стабильность, холодная война, радиолокационные системы.

Key words: fractional orbital bombardment system, R-36orb, strategic stability, cold war, radar systems.

С развитием ракетно-ядерного оружия комплекс мер противодействия этому виду вооружений стал заметно отставать. В начале 1960-х годов, в связи с возникновением прототипов систем ПРО и проведением первых успешных опытов по перехвату баллистических ракет преобладали оптимистичные оценки возможностей оборонительных вооружений. Однако в начале 1970-х годов, с внедрением в баллистические ракеты комплекса средств преодоления противоракетной обороны (КСП ПРО) стали превалировать реалистичные представления по этому вопросу. Они констатировали отставание развития оборонительных вооружений от наступательных и невозможность эффективно решить проблему перехвата баллистических ракет с КСП ПРО на текущем этапе научно-технического прогресса.

Тем не менее, один из элементов оборонительных вооружений являлся важнейшим компонентом для сохранения стратегической стабильности – система предупреждения о ракетном нападении (СПРН). Данная система обеспечивала своевременное оповещение высшего военно-политического руководства о начале ракетно-ядерного удара противника, что в свою очередь давало возможность вовремя произвести ответный удар. Без правильно функционирующей СПРН был невозможен баланс в области стратегической стабильности и реализация концепции ядерного сдерживания.

Одним из средств доставки ядерных боевых частей с конца 1950-х годов стали МБР (межконтинентальные баллистические ракеты), которые могли преодолевать расстояние в несколько тысяч

километров. В 1950-х – начале 1960-х годов в СССР было создано первое поколение баллистических ракет, в том числе и межконтинентальной дальности (см. таблицу 1).

Таблица 1. Первое поколение МБР СССР [1. С. 142; 4, С. 23].

Название ракеты	Год постановки на боевое дежурство	Максимальная дальность, км.	Точность (КВО, км)	Тип головной части	Количество и мощность боевых блоков, Мт
Р-7А	1960	9500	4,3	моноблочная, ядерная	1 × 5
Р-9А	1964	12500	> 4,3		1 × 5
Р-16У	1963	11000-13000	2,7		1 × 5

В США с 1961 года функционировала радиолокационная система BMEWS (Ballistic Missile Early Warning System), входившая в структуру NORAD (North American Aerospace Defense Command) [9, С. 226]. Эта система позволяла обнаруживать советские МБР, летящие на высоте от нескольких сотен километров, за 15-25 минут до поражения территории США [10, С. 5]. BMEWS отслеживала траектории полета МБР со стороны Северного полюса, через который в случае полномасштабного ядерного конфликта наносил бы удары СССР [12, С. 55]. Однако направление Южного полюса не было прикрыто радиолокационными системами до начала 1970-х годов из-за их большой стоимости, а также, поскольку радиус действия советских МБР не позволял наносить удары, используя это направление (см. рис. 1).



Рисунок 1. Площадь покрытия радарной системы BMEWS [6].

Создание системы частично-орбитального бомбометания и её характеристики

В начале 1960-х годов в СССР начались работы по созданию системы частично-орбитального бомбометания [3, С. 100]. Данная система предполагала создание ракет с орбитальными головными частями, имеющими неограниченный радиус действия. Полёт такого типа ракет по низкой околоземной орбите было крайне сложно обнаружить существовавшими радиолокационными системами, что уменьшало время предупреждения о ракетном нападении. Начало работ по созданию глобальных ракет положило постановление ЦК КПСС и Совета Министров СССР от 16 апреля 1962 года [3, С. 100]. Первый проект орбитальных ракет начал разрабатываться в опытно-конструкторском бюро под руководством С. П. Королева (ОКБ-1), позже к разработке проектов орбитальных ракет приступили конструкторские бюро под руководством В. Н. Челомея (ОКБ-52) и М. К. Янгеля (ОКБ-586):

Проект ГР-1, разрабатываемый под руководством С. П. Королева, обладал несколькими существенными техническими недостатками [5, С. 24]:

- 1) Криогенное топливо было трудно поддерживать в нужном для запуска ракеты состоянии, поскольку его требовалось хранить при низкой температуре;
- 2) Технически несовершенный двигатель 8Д726, показал свою ненадежность в ходе стендовых испытаний.

Кроме того, проблемы во взаимодействии Министерства обороны СССР с ОКБ-1 негативно влияли на разработку проекта ГР-1, что, в конечном счете, привело к его закрытию в 1965 году.

Проект УР-200А под руководством В. Н. Челомея не был принят на вооружение, поскольку в 1964 году Н. С. Хрущев лишился поста Генерального секретаря. Данное обстоятельство в значительной степени пошатнуло позиции ОКБ-52, которое ранее находилось под его покровительством.

Таким образом, реализован был лишь **проект Р-36орб**, разработанный в ОКБ-586 под руководством М. К. Янгеля. Первый полк, вооруженный орбитальными ракетами Р-36орб, заступил на боевое дежурство 25 августа 1969 года. К 1971 году на боевом дежурстве стояло 18 орбитальных ракет. Однако ядерные боевые части были установлены в них только в 1972 году [5, С. 27].

Ракетный комплекс Р-36орб обладал следующими достоинствами [4, С. 287]:

- 1) Неограниченный радиус действия ракет позволял атаковать противника со всех направлений;
- 2) Высота полета орбитальных ракет была существенно ниже МБР, что из-за особенностей конфигурации радарных систем США позволяло их обнаруживать лишь за несколько минут до достижения американской территории;
- 3) Поскольку боевая часть отделялась на орбите, её падение было непрогнозируемым для противника;
- 4) При запуске по кратчайшему направлению орбитальные ракеты достигали цели быстрее, чем МБР.

Недостатками комплекса являлись:

- 1) Низкая мощность боевых частей (около половины мощности боевых частей МБР);
- 2) Меньшая точность в сравнении с МБР.

Ракетный комплекс Р-36орб и системы предупреждения о ракетном нападении США

Проект создания орбитальных ракет был инициирован в 1962 году и для своего времени представлял собой действенное средство прорыва обороны противника. Американская сторона предполагала, что данная система могла быть эффективна против аэродромов базирования бомбардировщиков [8, С. 132]. Вместе с тем Министр обороны США Р. С. Макнамара считал, что не следует беспокоиться по поводу принятия на вооружение ракетного комплекса Р-36орб, поскольку в США уже была создана сеть загоризонтальных радиолокационных станций, которые могли обнаруживать орбитальные ракеты [12, С. 73]. Кроме того, в 1970 году в рамках DSP

(Defense Support Program) начала разворачиваться спутниковая система предупреждения о ракетном нападении. Эти системы должны были стать эффективной контрмерой и нивелировать возможное преимущество внезапности нападения с помощью орбитальных ракет Р-36орб, поскольку предоставляли достаточное время для ответного удара (см. таблицу 2).

Таблица 2. Время обнаружения МБР и Р-36орб.

Тип вооружений	Система обнаружения	Время предупреждения
МБР	РЛС (BMEWS)	15-25 минут [10, С. 5]
	Спутниковая система наблюдения (DSP)	30 минут [9, С. 228]
Р-36орб	РЛС (BMEWS и PAR - Perimeter Acquisition Radar)	3 минуты [7, С. 59]
	Спутниковая система наблюдения (DSP) или загоризонтальные РЛС	15 минут [8, С. 133]

Вместе с тем срок разработки Р-36орб был достаточно продолжительным. Комплекс встал на боевое дежурство только в 1969 году, а ядерные боевые части были установлены в ракеты в 1972 году. За время разработки комплекса, системы раннего предупреждения о ракетном нападении США сделали шаг вперед и если ранее они были ориентированы на обнаружение баллистических ракет, то теперь они учитывали новейший орбитальный комплекс.

Время предупреждения о советской атаке орбитальными ракетами позволяло США нанести гарантированный ответный удар. Это обстоятельство нивелировало главное возможное преимущество использования орбитальных ракет Р-36орб перед МБР – сложность обнаружения ранее использовавшимися системами предупреждения о ракетном нападении. Однако важно отметить, что загоризонтальные радары США в конце 1960-х годов не работали на полную мощность. Например, во временном отрезке с 7 по 14 июня 1968 года они могли обнаруживать лишь 20% от проводившихся в это время запусков [9, С. 227]. Кроме того, загоризонтальные радары были менее надежны чем спутники и другие радарные системы из-за атмосферных колебаний [11, С. 48].

Заключение

Развитие стратегических ядерных сил СССР в качественном и количественном отношении изменило приоритеты в области стратегической стабильности. В 1979 году был подписан договор ОСВ-2. В восемнадцатом пункте V статьи вводились ограничения по системам вооружений, действующим в космосе: «средства, включая ракеты, для вывода ядерного оружия или любых других видов оружия массового уничтожения на околоземную орбиту или частично околоземную орбиту» [2]. Данное обстоятельство стало причиной снятия с вооружения ракетного комплекса Р-36орб в 1983 году. Примечательным является тот факт, что количество советских орбитальных ракет не увеличивалось с начала 1970-х годов.

Ракетный комплекс Р-36орб привел к созданию обеими сверхдержавами систем спутникового наблюдения и загоризонтальных радиолокационных станций, которые позволили надежно контролировать воздушное и космическое пространство и существенно увеличивали шансы на обнаружение внезапного ракетно-ядерного удара. Принятие ракетного комплекса Р-36орб на вооружение можно считать фактором, позитивно повлиявшим на стратегическую стабильность в долгосрочной перспективе. Увеличение времени предупреждения об ударе стратегических ядерных сил противника предоставляет возможность для проведения консультаций, а также дает время для технической проверки сигнала о нападении, тем самым минимизируя шанс на случайную ошибку, которая может привести к началу полномасштабной ядерной войны.

Список используемой литературы:

1. Андриюшин И.А., Чернышев А.К., Юдин Ю.А. Укрощение ядра: страницы истории ядерного оружия и ядерной инфраструктуры СССР. Саров, 2003 – 481 С.
2. Договор между Союзом Советских Социалистических Республик и Соединенными Штатами Америки об ограничении стратегических наступательных вооружений [Электронный ресурс]: ООН: Конвенции

и соглашения – Режим доступа: https://www.un.org/ru/documents/decl_conv/conventions/russia_usa.shtml

3. Железняков А. Б. "Сатана" и "Воевода". Самое грозное ядерное оружие мира. Эксмо, 2016. – 128 С.

4. Колюхов С.Н., Красковский В.А., Яшин Ю.А. Меч России. Оружие ракетно-ядерного удара. Манускрипт, 2010 – 492 С.

5. Asif A. Siddiqi The Soviet Fractional Orbiting Bombardment System (FOBS): A Short Technical History. The History of Spaceflight Quarterly 7, 2000 – 22-32 P.

6. Clear Air Force Station, Ballistic Missile Early Warning System. Drawings from Survey HAER [Электронный ресурс] // The Library of Congress. URL: <https://www.loc.gov/resource/hhh.ak0486.sheet?st=gallery> (дата обращения: 18.11.2021).

7. Hearings Before the Subcommittee on International Organization and Disarmament Affairs of the Committee on Foreign Relations. United States Senate, Ninety-First Congress, First Session on The Strategic and Foreign Policy Implications of Antibalistic Missile Systems. Part 1. U.S. Government Printing Office, 1969 – 692 P.

8. Hearings Before the Subcommittee on Military Applications of the Joint Committee on Atomic Energy. Congress of The United States, First Session on Scope, Magnitude, and Implications of the United States Antibalistic Missile Program. U.S. Government Printing Office, 1968 – 378 P.

9. History of Strategic Air and Ballistic Missile Defense: Volume II 1956-1972. CreateSpace Independent Publishing Platform, 2015 – 374 P.

10. Letter from Secretary of Defense Robert S. McNamara to Senator John Stennis, Chairman, Preparedness Investing Subcommittee, Senate Armed Services Committee. National Archives, Record Group 200, Papers of Robert S. McNamara, box 113, Reading File Nov. 1961 – 31 P.

11. Report of Secretary of Defense James R. Schlesinger to the Congress on the FY 1976 And Transition Budgets, FY 1977 Authorization Request and FY 1976-1980 Defense Programs. 1975 – 315 P.

12. Statement of Secretary of Defense Robert S. McNamara: Before the Senate Armed Services Committee on the Fiscal Year 1969-73 Defense Program and 1969 Defense Budget, Volume 4. U.S. Government Printing Office, 1968 – 220 P.

Театр в жизни ребенка старшего дошкольного возраста с задержкой психического развития

Theater in the life of an older preschool child with mental retardation

Пирко Светлана Николаевна

*Студентка 3 курса Магистратуры
Российского Государственного Социального университета
Россия, Москва*

Pirko Svetlana N.

*3rd year Master's student of the
Russian State Social University
Russia, Moscow*

Аннотация.

В данной статье рассматриваются виды и формы театрализованной деятельности, как вспомогательный компонент при развитии познавательных процессов. Будут определены положительные моменты участия театра в жизнь старшего дошкольника с задержкой психического развития.

Annotation. This article discusses the types and forms of theatrical activity as an auxiliary component in the development of cognitive processes. The positive aspects of the theater's participation in the life of an older preschooler with a mental retardation will be determined.

Ключевые слова: старший дошкольник, театр, педагог, коммуникативные навыки, дети старшего дошкольного возраста с задержками психического развития, познавательные процессы, речь, мышление, внимание, память, сенсорно-перцептивные функции, моторика.

Key words: senior preschooler, theater, teacher, communication skills, older preschool children with mental development delays, cognitive processes, speech, thinking, attention, memory, sensory-perceptual functions, motor skills.

В настоящее время можно заметить, что дети с задержкой психического развития в дошкольных группах воспитываются вместе с детьми нормы. Это очень частый факт. Для положительного и оптимального взаимодействия детей нормы с детьми с задержкой психического развития существуют различные формы помощи. Чаще всего у детей с задержкой психического развития присутствуют нарушения, связанные с познавательными процессами. Посредством этого у детей могут появляться проблемы в развитии коммуникативных навыков, а именно детям с задержкой психического развития бывает сложно установить контакт с детьми нормы из-за ряда нарушений в познавательных процессах. Чтобы углубиться в тему статьи, разберем для начала особенности развития познавательных процессов у детей старшего дошкольного возраста с задержкой психического развития. Что позволит понять, почему именно театр может помочь ребенку с задержкой психического развития оптимально взаимодействовать со сверстниками.

Чем особенности развития детей с ЗПР отличаются от детей нормы? Само название говорит за себя. Задержка психического развития (ЗПР)- определяется, как задержка каких-либо психических функций, замедленный темп развития их посредством каких-либо неблагоприятных социальных факторов, который позже обратим в норму.

Какие именно функции могут быть замедлены в развитии? Чаще всего при задержке психического развития происходит нарушение развития психических процессов таких, как память, восприятие, память, мышление, внимание, ощущение, представление, речь. Далее разберем, как именно это выражается и какие отрицательные моменты может принести, если вовремя не обратиться за помощью к специалистам. Стоит отметить, что в дошкольном возрасте сложнее установить задержку психического развития, так как в данном возрасте есть схожесть в умственной отсталостью.

Итак, чаще всего при задержке психического развития страдает память, мышление, внимание, речь. Далее разберем особенности развития каждого процесса при ЗПР.

Внимание. Нарушение внимания один из главных особенностей детей с задержкой психического развития старшего дошкольного возраста. Они бывают в разной мере. Чаще всего «синдром дефицита внимания» проявляется вместе с гиперактивностью и у детей с трудностями в обучении. Определить недостаточность сформированности внимания можно при наблюдении за ребенком, о его восприятии окружающего. Выражается это в том, что ребенку сложно сосредоточиться на одном объекте, внимание неустойчивое. Эту неустойчивость можно наблюдать в любой другой деятельности, которой занимаются дети. Связанно это с низкой работоспособностью, повышенной истощаемостью, которые чаще всего присутствуют у детей органической недостаточностью центральной нервной системы.

Память. Уровень память у детей с задержкой психического развития ниже развития сверстников нормы. При задержки психического развития проявляется низкая продуктивность запоминания и воспроизведения материала, малый объем и неточность, большая сохранность произвольной памяти по сравнению с произвольной, преобладание образной памяти над словесной.

Мышление. У детей с задержкой психического развития наблюдается отставание всех видов мышления (наглядно-действенного, наглядно-образного, словесно-логического). Разберем каждый из видов мышления.

При задержке психического развития дети старшего дошкольного возраста выполняют задания наглядно-действенного характера вполне успешно. Характер мышления наглядно-действенный, чаще проявляется, когда все этапы решения развернуты, происходит формирование специальных пробовательных действий. Характеризуется особенность мышления детей данного типа недостаточной ориентировкой в условиях задачи и импульсивность действий. А вот наглядно-образное мышление у детей с задержкой психического развития достаточно велико в отставании. Но все-таки дети старшего дошкольного возраста с задержкой психического развития оказываются ближе по результатам к детям нормы, чем к умственно отсталым. Словесно-логическое мышление у детей с задержкой психического развития отстает по сравнению с показателями, которые существуют у детей с нормой развития. Так же проявляется неравномерность формирования разных проявлений вида мышления. На низком уровне у детей с задержкой психического развития существует обобщение видовых понятий, классификация реальных объектов, в связи с усвоением лексики языка. Так же отставание происходит при процессах умозаключения и при осуществлении суждений.

Речь. Чаще всего у детей с задержкой психического развития развитие речи запаздывает, а именно позже появляются первые слова, фразы. Это происходило из-за отставания в формировании эмпирических языковых обобщений. При этом отмечалось замедленное расширение словаря и овладение грамматическим строем. У детей с задержкой психического развития еще отмечается недостатки в произношении и определении отдельных звуков. Но в обсуждении повседневной жизни дети с задержкой психического развития не испытывают дискомфорта из-за этого. Словарного запаса им хватает для обсуждения со сверстниками повседневных тем. В речи можно выделить такие особенности, как «смазанность» речи, недостаточно отчетливость в воспроизведении слов. Можно определить, что нечеткость в воспроизведении фраз появляется при малой подвижностью артикуляционного аппарата из-за недостаточности речевой практики.

Как театр сможет способствовать развитию познавательных процессов? Театрализованная деятельность – это деятельность, в которой дети могут взаимодействовать с куклами, атрибутами для спектакля, а также со сверстниками и со взрослыми. Театрализованная деятельность оптимальна для развития познавательных процессов у детей старшего дошкольного возраста нормы и с задержкой психического развития, так как в театрализованной деятельности могут присутствовать театрализованные игры. Игра- ведущая деятельность

дошкольника, в которой происходит развитие умений и навыков.

Театр имеет определенную классификацию:

- Театр на стенде

Театр теней;

Театр на фланелеграфе;

Театр на магнитной доске.

- Театр на доске

Бумажный;

Магнитный;

Из природным материалов.

- Наручный

Из картона, в виде конуса изготовлены куклы;

Из ткани;

Шариков для тенниса;

Пластиковых бутылок, тарелок, стаканчиков;

Спичечных коробок.

- Верховой

Тростевой (кукла на трости);

Бибабо;

Театр ложек.

- Театр на полу

- Театр живых кукол

- Костюмированные представления.

Это далеко не все виды театра. Театра привлекает детей своим волшебным миром, в который дети могут окунуться. Положительные черты театра проявляются в том, что ребенок может стать любимым героем из любимого рассказа или сказки, почувствовать себя настоящим актером.

Как ранее приводилась информация о том, что в основу театра заложены была игра, то благодаря этому, дети могут научиться грамотно общаться со сверстниками.

Так же основным принципом театрализованной деятельности является развивающее обучение, которое опирается на закономерности общего развития ребенка. При этом важно создавать для ребенка условия для психологического комфорта:

- Использовать различные тематики, вид театра на разные темы;
- Объединение театра и учебно-воспитательной работы;
- Использовать техники для мотивации;
- Раскрепощение. Объединение постановок между родителями и детьми.

Существуют формы реализации постановок в театральной деятельности:

- Самостоятельная. Дети принимают участие в постановке спектакля, без взрослых в ролях.
- Игры с привлечением кукол, для входа в сказку.

Если снова вернуться к развитию ребенка и взять за основу сторону коммуникации, то определить основные трудности детей с задержкой психического развития старшего дошкольного возраста. Ведь у детей с задержкой психического развития чаще всего страдает эмоционально-волевая сфера. Это выражается в сложностях вступать в контакт со сверстниками, поэтому детьми выбираются общение с детьми другого возраста

или чаще их выбирают, принимают роль «ведомого». Инициативу часто дети с задержкой психического развития не берут на себя.

Так же трудности могут проявляться из-за особенностей восприятия у детей с задержкой психического развития - это связано с недостаточностью представлений.

Так же у детей с задержкой психического развития присутствует недостаточная эмоциональность, что можно заметить при работе детей и взаимодействии с атрибутами театрализованной деятельности.

Естественно, из-за несформированности потребности к игровой деятельности, это может и проявиться при театрализованной деятельности.

Благоприятно в данном случае влияет театрализованная деятельность, театральные игры. Ведь инициативу берет на себя в этой деятельности взрослый, обучая основным умениям и навыкам. Так же специалист, используя игровые методы объединяет детей в общее обсуждение и игру.

Театр-сам по себе небольшой мир сказки и чудес, с которыми каждый может познакомиться. Эта особенность и привлекает детей в свой мир. Детям интересно почувствовать себя в роли любого героя сказки или рассказа.

Дети с задержкой психического развития так же способны иметь любимый героев сказок мультфильмов, но сами они редко смогут проявить инициативу для участия в данной деятельности, ощутить и попасть в мир сказки, побыть тем самым героем.

Положительно влияют на развитие детей с задержкой психического развития старшего дошкольного возраста совместные театрализованные игры и постановки спектаклей с родителями. Дети чувствуют достаточно поддержки и близкого человека рядом.

Подводя итог выше сказанному, хотелось бы отметить, на что благоприятно влияет театрализованная деятельность у детей старшего дошкольного возраста с задержкой психического развития. В первую очередь театрализованная деятельность направляет свои усилия на развитие коммуникативных навыков, общение со взрослыми и сверстниками. Далее на развитие внимания, памяти, восприятия, мышления. Театр обучает социальным навыкам поведения в обществе.

При работе совместно с родителями, то положительно сказывается данная деятельность на отношениях детско-родительских. Родители по-другому могут взглянуть на способности их детей, определить на что направить работу при развитии определенных навыков и умений.

Театр- одна из прекрасных сказок, которая имеет огромную мощь, о которой мы даже не подозревали.

Список используемой литературы:

1. Бочкарева, Л.П. Театрально-игровая деятельность дошкольников. Методическое пособие для специалистов по дошкольному образованию. - Ульяновск, ИПКПРО, 2010. - с.3
2. Копосова, М.В. Развитие творческого потенциала детей средствами театрального искусства: Автореф. дис. канд. пед. наук. - М., 2013.
3. Коробейников И.А. Специальный стандарт образования - на пути к новым возможностям и перспективам обучения и воспитания детей с задержкой психического развития [Текст] // Дефектология. - 2012. - №1. - с. 10-17.
4. Кофман, Н.С. Приобщение дошкольников к театрально-игровой деятельности. Художественное творчество в детском саду: Пособие для воспитателей и музыкальных руководителей / под ред. Н.А. Ветлугиной. - М.: Просвещение, 2013. - 72 с.
5. Лубовский, В.И. Принципы диагностики психического дизонтогенеза и клиническая систематика задержки психического развития [Текст] / В.И. Лубовский, Г.Р. Новикова, В.Ф. Шалимов // Дефектология. - 2011. - № 5. - С. 17-26.
6. Сорокоумова С.Н. Особенности сотрудничества старших дошкольников с задержкой психического развития со взрослыми и сверстниками в учебно-познавательной деятельности [Текст] // Дефектология. - 2014. - №1. - с. 29-37.
7. Фурмина, Я.С. Возможности творческих проявлений старших дошкольников в театральных играх:

Художественное творчество и ребенок / под ред. Н.А. Ветлугиной. - М.: Педагогика, 2012. - 99 с.

Теоретические подходы в исследовании организаций некоммерческого сектора в условиях современной России

Theoretical approaches in the study of non-profit sector organizations in modern Russia

Котовская Карина Владимировна

Студентка магистратуры

Российский государственный гуманитарный университет

Москва, Россия

karinakotovskaya@gmail.com

Kotovskaya Karina Vladimirovna

Graduate student

Russian state University for the Humanities

Moscow, Russia

karinakotovskaya@gmail.com

Аннотация.

В статье представлено исследование специфики деятельности организаций некоммерческого сектора в условиях современной Российской Федерации, его состояния и динамики развития, с учетом нововведений российской законодательной системы и тенденций социальной сферы. В исследовании был применен метод системного анализа. Теоретический контекст для этого метода создает новый институционализм, также называемый неoinституционализмом. В результате исследования выявлен стремительный рост сегмента некоммерческих организаций в России за последние 10 лет, наряду с признанием части некоммерческих организаций иностранными агентами. Релевантный элемент исследования – модели, определяющие концептуальную основу для явления «теории групп».

Annotation.

The article presents the study of a of the specifics of the activities of non-profit sector organizations in the conditions of the modern Russian Federation, its state and dynamics of development, taking into account the innovations of the Russian legislative system and trends in the social sphere. The method of system analysis was used in the study. The theoretical context for this method creates a new institutionalism, also called neo-institutionalism. The study revealed the rapid growth of the segment of non-profit organizations in Russia over the past 10 years, along with the recognition of some non-profit organizations as foreign agents. A relevant element of the study is the models defining the conceptual basis for the phenomenon of "group theory".

Ключевые слова: Россия, негосударственный, некоммерческий сектор, системный анализ, неокорпоративный подход, неoinституциональный анализ.

Key words: Russia, non-governmental, non-profit sector, system analysis, non-corporate approach, neo institutional analysis.

Целью исследования является попытка выявить особенности российского негосударственного, некоммерческого сектора как феномена триалистического происхождения в контексте государства, переживающего процесс трансформации без четко определенного вектора. Трансформация, которая продолжается уже более 30 лет, сопровождалась гипотезой о том, что все аспекты социально-политической и частной жизни граждан должны контролироваться. Это была перманентная тенденция, увековеченная прошлым опытом, никогда никем прежде не подвергавшаяся сомнению, даже в «смутное время» 1990-х годов. Помимо европейской (французской, немецкой, итальянской и шведской) традиции восходящей социальной активности институтов неправительственного, некоммерческого сектора, наиболее распространенным понятием третьего сектора является классическое определение некоммерческих организаций и некоммерческого сектора, которое находит свое отображение в американской интерпретации. Однако, поскольку оно также может быть применено к Российской действительности, ссылка на это определение полностью оправдана. Согласно определению, неправительственный, некоммерческий сектор состоит из организаций, которые: а) официально зарегистрированные или незарегистрированные - это означает, что они, в некоторой степени,

институционализированы и обладают правосубъектностью; б) находятся в частном владении, то есть, отдельно от государства и организаций, непосредственно связанных с государством; в) независимы в том контексте, что должны самостоятельно формировать внутренний устав и назначать компетентные органы для принятия решений; г) не могут распределять прибыль между своими членами и руководством; д) вовлекают волонтеров и денежных жертвователей в свою деятельность, и их членство является добровольным. Опыт становления российского третьего сектора не является точной копией европейского подхода к его созданию и развитию – он был реализован значительно позже в силу особенностей социально-экономического развития общества и внутриполитических условий. Концепция некоммерческого сектора понимается через призму экономики. Следовательно, эффективность и результативность государственного управления стали стратегическим элементом только в результате долгосрочных, неблагоприятных последствий обоих экономических кризисов (1998, 2008), которые потрясли социально-экономические основы государства. Эти обстоятельства привели к сдвигу в сторону европейских традиций, однако такая практика существовала в России на более ранних этапах ее государственности. Изменение вектора власти от государственного к социально-государственному явилось следствием того, что лица, принимающие решения, определили ключевые области деятельности, в которых инициатива НКО была не только желательной, но даже необходимой.

Эти направления были включены в категорию социально-ориентированных некоммерческих организаций (социально-ориентированные некоммерческие организации – СО НКО). Институты, сформировавшие данный социально-ориентированный некоммерческий сектор, такие как потребительские кооперативы, ассоциации, общества взаимопомощи и социальные фонды, особенно, регионального и местного характера, стали «социальными предприятиями» (социальные предпринимательства), действуя, в большей степени, в интересах своих сотрудников или широких масс граждан в целом, нежели для максимизации прибыли инвесторов. Исходя из данной позиции, социальное воздействие таких предприятий (которые обычно являются некоммерческими организациями) на общество является не только следствием или побочным эффектом их деятельности, но и мотивацией компаний, как таковой.

Организации, ориентированные на социальную активность, оказались в группе привилегированных – и, следовательно, поддерживаемых государством, поскольку, выполняя служебные функции для общественности или своих сотрудников, они создают возможности для волонтерской работы. В свою очередь, общественные организации находятся в ином положении, будучи голосом гражданского общества по отношению к институтам власти. Они создают общественное пространство для активных добровольческих действий и, поскольку они сохраняют некоторую степень автономии и предоставляют услуги, направленные на активизацию своего «канала влияния», они часто воспринимаются властями как «враждебные».

Особенность устройства российской социальной действительности определяет дискретность между экологическими потребностями граждан и формально выстроенной институциональной структурой, созданной для удовлетворения этих потребностей. Сущность данного несоответствия отражает основные противоречия, характеризующие взаимоотношения власти и общества в России. В нем, с обеих сторон, наблюдались заметные тенденции к избирательному применению закона и восстановлению государственного контроля над институтами, которые «ускользнули» от него. Ключевым элементом программы была объявленная в 2000 году модернизация, которая, фактически, означала стабилизацию структуры власти путем ее централизации, а не – как ожидалось – демократизации.

Особый формат, в котором функционирует некоммерческий негосударственный сектор в России в 21 веке, напрямую связан с такими явлениями, как «типичность» и «особенность», которые, если рассматривать мир с точки зрения понятий «норма», «нечто привычное», «хаос», «аномалии и странности» – акцентируют внимание

на «очевидности», «обыденность» и «особенности», которые существуют в них.

Предполагая, что организации третьего сектора, являясь одним из ключевых элементов политической системы, подвергаются тем же преобразованиям, что и общество, и сама система, существует логическое обоснование идеи включения их в концепцию четырех измерений социальных структур при обращении к вышеперечисленным категориям различий. Это может быть использовано не только для обозначения специфики нормативных структур социальной жизни (правил поведения), коллективного или общественного сознания (убеждений, взглядов), доступа к ресурсам и конкретным товарам в результате социальных интересов (привилегий и инвалидности) или двухсторонние коммуникации между субъектами, но, прежде всего, данная идея может быть использована для подтверждения того, что эти «особенность» и «обыденность», составляющие имманентную часть социальной системы, действительно существуют.

Если предположить, что российский неправительственный, некоммерческий сектор состоит из социальных структур, которые могут быть описаны такими теоретическими категориями, как «социальный институт» – «не получающие прибыль организации» – «некоммерческие организации» – «негосударственные организации», – «третьего сектора организации» – «организации негосударственного сектора», можно сказать, что они описывают такую организацию, которая: 1) не является частью государственного аппарата, даже если может получить государственную поддержку; 2) не будет, согласно закону, направлять свою прибыль владельцам или иным лицам, контролирующим организации, т. е. членам организации, акционерам, учредителям, сотрудникам или представителям органов управления (нераспространение ограничений); 3) имеет структуру и осуществляет регулярную деятельность, вне зависимости от того, является ли она юридически зарегистрированной, имеет ли устав, либо является неофициальной ассоциацией, или зарегистрированной в соответствии с законодательством; 4) предполагает добровольное членство; 5) не стремится к власти; 6) является самоуправляемой; 7) предполагает совместные полномочия; 8) тратит возможные излишки на уставные цели (некоммерческая организация).

Приведенное выше операционально-структурное определение, разработанное в ходе международного исследования некоммерческого сектора, должно быть дополнено функциональным подходом, который указывает на разделение задач в обществе между различными организационными формами, предполагая трехсекторальную структуру государства. Это триалистическая концепция государства, которая функционирует в синергии с принципами конституционного права, законом преференций и законом о коммерческой деятельности, который подразумевает, что границы между государственным, коммерческим и неправительственным секторами влияют на разделение задач. Что связывает вышеуказанные нормы, так это закон о государственном надзоре, наличие которого имеет решающее значение, поскольку это механизм, который может обеспечить эффективность любого вида публичного права, регулирующего третий сектор.

Данное понимание функционирования неправительственного, некоммерческого сектора сопровождается анализом институционализированных гражданских инициатив, которые не преследуют цели получить власть или участвовать в политической игре, но существующие, во-первых, для решения социальных проблем, которые государство не может решить или не решает, и, во-вторых, для введения такого видения «мира социальных возможностей» в публичный дискурс, близкий всем членам данной неправительственной организации. На этом основании, утверждение о том, что представленное широкими массами гражданское общество, заявленное, как неправительственный, некоммерческий сектор, неизбежно возникнет и означает готовность к добровольной самоорганизации граждан России, которые мобилизуют себя и объединятся для реализации и удовлетворения своих и общих потребностей, интересов. С этой точки зрения, если государственная власть представлена инструментом руководства (контроля) обществом, инструментом,

характеризующимся верой в особый институционализированный правовой аппарат принуждения, то, с одной стороны, это самоорганизующаяся система с горизонтальными социальными связями между членами общества, а с другой стороны, это иерархическая система с вертикальными социальными связями. Данная формулировка смыслового поля гражданского общества способствует более глубокому осмыслению его состояния в условиях трансформирующегося государства, не имеющего вектора преобразований, в конечном счете, ориентированного ни на полиархию, ни на авторитаризм. Таким образом, особенности функционирования гражданского общества в условиях авторитарного государства, которым, несомненно, является современная Россия, раскрывают не только особенности политической системы, но и уникальность неправительственного, некоммерческого сектора.

Вопрос о специфике неправительственного, некоммерческого сектора может быть исследован с помощью системного анализа. Теоретический контекст для этого метода создает новый институционализм, также называемый неинституционализмом. В свою очередь, институциональный анализ относится к таким теориям, как теории системных изменений и некорпоративизма, а также к теории участия или политического участия. Необходимой составляющей исследования стали модели, определяющие концептуальную основу для таких явлений, как теория групп: соотношение «интереса и давления» или метаполитика, но в отношении гражданских форм её участия. Вышеупомянутые методы и положения доказывают сложность представленного предмета, многогранный характер проблемы, где аналитическая часть требует обращения к исследовательским методам и инструментам из множества смежных дисциплин.

Теоретическим течением, лежащим в основе анализа особенностей функционирования негосударственного, некоммерческого сектора, понимаемого как отдельная социальная подсистема политической сферы России в 2000-2018 годах, является неинституциональное направление. В рамках этого течения релевантным инструментом для исследования процессов выступает системный анализ. Поскольку политическая система понимается, как совокупность элементов, имеющих определенную структуру, внутренне организованную в целостную композицию, ее можно рассматривать, как синергию взаимодействующих частей, которые представляют собой единую целеориентированную систему. Данные элементы, входящие в систему, характеризуются наличием определенных составляющих, которые вступают в особые взаимосвязи. Это облегчило проведение исследования о роли неправительственной, некоммерческой системы, как одного из основных факторов, формирующих модель государственного управления.

Системный метод может быть в полной мере применен к исследованию функций, выполняемых всеми тремя секторами, в реализации ими стратегий государственной политики; однако стоит подчеркнуть, что третьим элементом, в данном случае, (вместе с государством и социальным сектором) является не бизнес, а эксперты. Очевидно, что имеется в виду не исключение второго (частного) сектора из концепции функционирования государства, а, скорее, изменение его предположений. Вместе с тремя секторами – первым (государственным), вторым (коммерческим) и третьим (некоммерческим) – экспертный сектор сопоставим с другими сегментами современного российского государства в 21 веке. Объясняя проблему трехсекторной синергии в области сотрудничества и современного социально-политического управления, российские исследователи обосновывают необходимость включения группы специалистов в структуру, формирующую российскую действительность, прагматическими соображениями. Используя системно-функциональный подход, они фокусируются, в данном случае, на понятиях «входов» и «выходов» системы и на этой основе справедливо анализируют процесс участия неправительственного, некоммерческого сектора в широко понимаемом процессе принятия решений государством. Подтвержденный на практике такой подход, с одной стороны, доказывает смелость и решительность общественных активистов, участвующих в деятельности многочисленных общественных объединений, и демонстрирует эффективность их лоббирования и влияние на местах, но, с другой стороны, то,

что он показывает, - это скорее претензии и надежды представителей интеллектуального среднего класса из городских университетских центров стать партнером для властей. Этот аспект социально-политической жизни также необходимо было включить в процесс исследования; для его определения использовался не только системный метод, но и исторический, поскольку источники этих социальных ожиданий времен перестройки и эпохи управления страной Ельцина. Примером форм самоорганизации научных сообществ (которые дают начало институтам), объединяющих экспертов-медиаторов, являются, так называемые, «мозговые центры» и профессиональные консалтинговые ассоциации, деятельность которых подтверждает тезис о перманентной флуктуации российского общества, независимо от текущего вектора внутренней политики и действующего политического режима.

Анализ особенностей негосударственного, некоммерческого сектора был бы неполным без обращения к концептуальным основам теории системных изменений, которая является интересным шагом в контексте стратегии модернизации государства, в духе вызовов 21 века, объявленной в 2000 году в России новым Президентом Владимиром Путиным. Концепция модернизации определяется, как многогранный процесс перехода от традиционного общества к современному, который происходит на социально-экономическом, культурном и политическом уровнях с использованием таких инструментов, как: индустриализация, урбанизация, образование, технологический и организационный прогресс. Однако стоит отметить, что в модернизирующейся России, это понятие понималось по-разному. Цель новой правящей элиты состояла не в том, чтобы реализовать постулаты модернизации, а в том, чтобы остановить в развитии существующую реальность при одновременном укреплении исполнительной власти. Централизация структуры государственного управления привела к введению политической стабилизации элит и социальных групп, связанных с президентом – службы безопасности, силовики и экономические ведомства, имеющие стратегическое значение для государства. Это привело к укреплению вертикальной структуры власти (вертикаль власти), которая де-факто стала основой для сильной модели президентской власти в почти неизменном виде. С другой стороны, отход от ранее обозначенных и все еще сохранявшихся тенденций демократизации обернулся разработкой собственной концепции развития демократии в России – суверенной демократии (суверенная демократия).

Неэффективность государственных структур и неспособность преодолеть застой, в котором оказалась Россия, вынудили политиков изменить свою стратегию в отношении двух других секторов. Это привело к началу конструктивной подготовки к созданию новой концепции управления, которая должна была основываться на сотрудничестве трех секторов: государства, мира бизнеса и гражданского общества.

Однако становится очевидной устоявшаяся черта российской внутренней политики – традиция обращения к концепциям, стратегиям, опыту, практикам и программам, существующим на Западе, и их реализация в России. Как и произошло в данном случае. Изменение стратегии управления было интерпретировано через концепцию государственной политики, которая, будучи тесно связанной с политической системой, сводится к организованной деятельности политических субъектов (политических партий, гражданских объединений, органов власти и т.д.), направленной на решение социальных проблем определенными способами. Это, в свою очередь, является прямой отсылкой к другому подходу – некорпоративизму, который, помещая российский негосударственный, некоммерческий сектор в теорию гражданского общества, позволяет изучать его функциональную целостность.

Другими словами, все политические субъекты, представляющие конкретные секторы, рассматриваются как «корпорации», стремящиеся получить доступ к процессу принятия решений. Предоставление политиками привилегированного положения конкретным социальным группам и представляющим их группам интересов приводит к развитию институционализированной системы связей между группами интересов и правительством.

Стороны стремятся выработать устойчивые механизмы и регламент сотрудничества в процессе формирования и реализации государственной политики. Концентрация становится выраженной посредством создания закрытой формы ведения политических переговоров, называемой трипартизмом. Это конфигурация управленческих структур и государственных учреждений, представляющих правительство, профсоюзы, неправительственный, некоммерческий сектор и предпринимателей, в рамках которой проводятся консультации и ведутся переговоры, особенно по вопросам социально-экономической политики государства (например, по вопросам заработной платы, цен, страхования, льгот и политики в области доходов).

Обращение к концепции трипартизма и ее применению в теории государственной политики, а также к неокорпоративному подходу в современной России, доказывает её эффективность, как на уровне международного сотрудничества, так и на уровне внутренней политики. Адаптация предположений и реализация подходов трипартизма в России директивными органами послужила стимулом развития различных сфер социальной, экономической и политической жизни государства, постепенно превращаясь, при этом, в динамичный процесс восстановления, особенно заметный среди граждан. Граждане, мотивированные различными стимулами для участия в процессах модернизации и повышения функциональности, эффективности государственных структур (в первую очередь на местном уровне), начали с возрастающей решимостью требовать, чтобы политики разных уровней относились к ним, как к партнерам. В свою очередь, государственные власти позаботились о том, чтобы граждане, в своих интересах, создавали общественные организации или принимали участие в деятельности общественных организаций, сформированных государственным сектором. С точки зрения политиков, такие вопросы, безусловно, легче контролировать. Кроме того, следуя принципу конкурентоспособности, они спровоцировали конкуренцию между отдельными социальными группами в отношении предоставления социальных услуг и выполнения переданных на аутсорсинг задач. Такие привилегированные неправительственные, некоммерческие организации, в конечном итоге, составили сегмент социально-ориентированных некоммерческих организаций-СО НКО. В обмен на выполнение общественно-полезных функций и фактическую замену государства, в этом вопросе, некоммерческим организациям были предоставлены многочисленные привилегии и поддержка различных органов власти.

Одной из концепций, которая находит применение и объясняет особенности неправительственного, некоммерческого сектора, является «теория групп», также называемая «теорией социальных групп» или «теорией общества». Несмотря на то, что в данном исследовании она не является основным инструментом исследования, обращение к ней, в случае российской действительности, вполне оправдано. Выраженные ассоциации теории групп – особенно в отношении групп интересов и влияния (давления) – с концепцией неокорпоративности, указывают на ее жизнеспособность и высокую популярность в странах с менее выраженными внутренними демократическими ценностями. Описание неправительственных организаций некоммерческого сектора в качестве корпоративных социальных интересов и/или групп давления позволяет российским директивным органам разработать такую политическую стратегию в области государственного управления, которая, в результате синергии, могла бы принести желаемый правительством эффект. Следовательно, интерес к этим группам приводит к навязыванию им определенных ролей, которые они могут выполнять в политической сфере.

Во-первых, как политические субъекты (участники публичной политики) они могут изменять или регулировать процессы, значимые для политической системы и общества в целом. Во-вторых, они являются своеобразным якорем и базой для политической элиты. В-третьих, они выступают гарантией стабильности политических систем. В-четвертых, они прямо или косвенно участвуют в процессе принятия «стратегических», тактических и оперативных решений. В-пятых, они формируют внутреннюю структуру власти, присваивая

высшие должности и роли определенным лицам или подгруппам в принятии решений (внутреннего и внешнего характера) и создании определенных связей, символов и ритуалов.

Все вышеперечисленные функции и вытекающие из них задачи соответствуют заявленной миссии и целям, реализуются организациями неправительственного, некоммерческого сектора Российской Федерации. Второстепенное место, в этом случае, занимают такие вопросы, как процесс их создания снизу-вверх или сверху-вниз, учреждения, источники финансирования и управление активами организации, а также область и профиль деятельности. Приспосабливаясь к политическим реалиям российского государства, они берут на себя роль государственных структур, часто не только поддерживая, но и, фактически, заменяя или вытесняя их. На практике они становятся исполнителями при реализации задач в контексте социально значимых обязанностей. Это, в свою очередь, подтверждает тезис о необходимости поддержания баланса между государством, бизнесом и некоммерческими секторами, поскольку такой триалистический подход является единственным, не только гарантирующим стабильность, но и определяющим развитие государства.

Последней, довольно значимой концепцией, с точки зрения исследования особенностей российского неправительственного сектора, является «теория участия», которая была апробирована в разрезе вовлеченности в политические процессы. При анализе масштаба и уровней вовлеченности граждан в политику, автор выделил две формы гражданского участия – антиполитику, означающую недоверия политике и «социальную самооборону», следование лозунгам сопротивления политике, как таковой, и метаполитику, означающую деятельность по социальному контролю и соблюдению правил политических игр и прав ее участников, подчинению целям, мерам, в соответствии с высшими моральными нормами, интересами и ценностями. Список гражданских форм метаполитики может включать формы гражданского неповиновения (каталог Джина Шарпа), но и деятельность «снизу-вверх», которая не является индивидуальной, но общественной значимой, имеет глубоко гуманистический корни (например, движения в защиту прав человека, движения метаполитической интеллигенции и т.д.). Институциональные формы метаполитики, такие как уполномоченный по правам человека, конституционное правосудие, функция управления СМИ, и т.д. были дополнены российскими политиками традиционными решениями, такими как общественные палаты, социальные комитеты и социальные советы, действующие в министерствах, ведомствах и службах на федеральном, региональном и муниципальном уровнях. Организационные формы участия включают (помимо негосударственного, некоммерческого сектора в России) так называемые «институты гражданского общества».

Феномен негосударственного, некоммерческого сектора в условиях современной России требует применения таких теоретических подходов, которые позволят исследовать его на уровне, достаточном для анализа социального, а также государственного и коммерческого секторов. Тезис о триалистическом происхождении исследуемого феномена в условиях трансформирующегося государства – без четко определенного вектора этих изменений – вместе с системным анализом и его характерным неинституциональным, а также некорпоративистским (некорпорационистским) подходом и концепцией метаполитики, в сочетании с «теорией групп», можно рассматривать, как оптимальный инструмент для изучения вопроса некоммерческого сектора в российских реалиях. Они также являются подходящим инструментом для анализа трансформаций, происходящих во внутренней сфере российского общества и государства в целом; это, в свою очередь, позволяет проследить изменения, сформировать образ постоянно меняющейся политико-социальной реальности, а также создает ряд прогнозов, требующих подтверждения или опровержения.

Список используемой литературы

1. Дрогичинская В.В. Практическое пособие по краудфандингу (2-е изд.) / В.В. Дрогичинская. – М.: Planeta.ru, 2018. – 125 с.

2. Дюкарев Р., Фокс К.-А., Холмс О., Эбнер К.-В. Социальный маркетинг для некоммерческих организаций. Практическое пособие. – М., Центр развития образования, 2016. — 196 с.
3. Емельянов С.М. Теория и практика связей с общественностью / С.М. Емельянов. – М.: Юрайт, 2017. – 240 с.
4. Иванов А.Н. Бесплатная реклама. Результат без бюджета /А.Н. Иванов. – М.: Альпина Паблишер, 2017. – 206 с.
5. Кабыш Н.Ф., Сидельникова, К.Н. Институт «pro bono» в России: к вопросу о сущности и особенностях/ Н.Ф. Кабыш, К.Н. Сидельникова// Актуальные проблемы гуманитарных и естественных наук. – 2017. – № 5-2. – С. 15–17.
6. Belch G.E., Belch M.A. Advertising and Promotion. An integrated marketing communications perspective. McGraw-Hill Higher Education. New Jersey, Prentice Hall, 2016.
7. Dan Zarrella The Science of Marketing: When to Tweet, What to Post, How to Blog, and Other Proven Strategies, 2017 — p.208
8. Effective public relations / Scott M. Cutlip, Allen H. Center, Glen M. Broom.9th edition 2016. — p.7
9. Esther Thorson, Margaret Duffy Advertising Age: The Principles of Advertising and Marketing Communication at Work, 2016.
10. Getz.D. Event Studies: Theory, Research and Policy for Planned Events. Butterworth-Heinemann, 2016. — p.480

Фактор НАТО в российско-испанских отношениях**The NATO as a factor in Russian-Spanish relations***Щербакова Елена Юрьевна**Студентка бакалавриата**Факультет международных отношений**Санкт-Петербургский государственный университет**Российская Федерация, г. Санкт-Петербург**email: elena.sherbakova.01@mail.ru**Shcherbakova Elena Yurievna**Undergraduate student**School of International Relations**Saint Petersburg State University**Russian Federation, Saint Petersburg**email: elena.sherbakova.01@mail.ru***Аннотация.**

Статья анализирует место Испании в Организации Североатлантического договора и влияние членства в ней на двусторонние отношения с Россией. Детально изучены события и процессы, связанные с участием Испании в НАТО и продемонстрировано их воздействие на развитие российско-испанского диалога. Автор показывает взаимосвязь между непоследовательностью во взаимодействии сторон и различными внешнеполитическими акциями, проводимыми как западными державами, так и Российской Федерацией. Они являются основным фактором, из-за которого сохраняется напряженность в отношениях, несмотря на существующий потенциал для сотрудничества.

Annotation.

The article analyzes the place of Spain in the North Atlantic Treaty Organization and the impact of its membership on bilateral relations with Russia. The events and processes related to Spain's participation in NATO are studied in detail and their impact on the development of the Russian-Spanish dialogue is demonstrated. The author shows the interrelation between inconsistency in the interaction of two parties and various foreign policy actions carried out by both the Western states and the Russian Federation. This is the major factor why tensions in bilateral relations continue to persist despite the existing potential for cooperation.

Ключевые слова: Россия, Испания, НАТО, российско-испанские отношения.

Key words: Russia, Spain, NATO, Russian-Spanish relations.

Современная система международных отношений характеризуется ярко выраженным противостоянием России и Западного мира, лидирующие позиции в котором занимают США, их политические объединения и союзы. Испания является членом ЕС и входит в состав НАТО, поэтому ее следует рассматривать как полноценного представителя западного полюса в мировой политике, что находит отражение в ее политическом курсе.

В то же время участие Испании в Североатлантическом альянсе характеризуется нелинейностью. Вступление страны в НАТО происходило в условиях противоречий между политическими силами внутри страны и несогласия значительной части общественности, отражением которого стала крупная демонстрация против НАТО в июле 1984 г. [7, с. 634]. Испанской политической элитой вхождение в состав организации объяснялось необходимостью решения вопроса безопасности страны и присоединения к европейским интеграционным процессам [Там же, с. 642]. Была выбрана особая «испанская модель» участия в объединении, которая характеризовалась неприсоединением к военной структуре НАТО. Тем не менее, в 1990-е гг. в условиях распада биполярной системы и расширения НАТО на Восток, Испании пришлось взять курс на включение в военный альянс в целях сохранения своего внешнеполитического престижа. Новый формат участия ознаменовал совершенно новый этап испанского членства в военно-политическом блоке.

В целом, официальная цель, которую преследует Испания в Организации Североатлантического договора – обеспечение учета ее интересов как составляющей южного фланга НАТО [16]. Испанским правительством Североатлантический Альянс рассматривается как фактор обеспечения стабильности и безопасности в регионе, являясь опорой коллективной обороны в Европе. В рамках организации Мадрид действует по следующим направлениям: сохранение целостности испанской территории; противовоздушная оборона Испании и прилегающих территорий; контроль над Гибралтарским проливом и выходами к нему; военно-морские и воздушные операции в восточной части Атлантического океана и в западном Средиземноморье; предоставление территории в качестве транзитной базы для подкреплений, а также материально-технической, воздушной и морской поддержки [15].

Общее снижение уровня конфронтационности в системе с распадом СССР способствовало сокращению напряженности между странами, входившими ранее в состав противостоящих блоков. 27 декабря 1991 г. Испания признала Российскую Федерацию в качестве преемника Советского Союза, в 1992 г. были подписаны протокол о межправительственных консультациях и декларация о сохранении в силе договоров с СССР [5, с. 399-401]. В ходе визита Президента России Б.Н. Ельцина в Мадрид в 1994 г. был подписан новый Договор о дружбе и сотрудничестве [6, с. 422].

В 1990-е гг. диалог между государствами активно развивался. Укреплялись торгово-экономические отношения, культурные связи, Мадрид оказывал содействие в установлении взаимоотношений России с Европейским союзом. Именно Испания с наибольшей настойчивостью выступала за вступление РФ в Совет Европы, в который она была принята в 1996 г. [5, с. 403].

Пришедшее к власти в 1996 г. новое испанское правительство во главе с Х.М. Аснаром подтверждало преемственность линии на укрепление дружественных отношений с Россией. В то же время для внешнеполитического курса Народной партии был характерен явный американоцентризм. В связи с внешними факторами и внутренними тенденциями, происходившими в рамках Организации Североатлантического договора, Испания взяла курс на полную интеграцию в НАТО, в том числе и в ее военную структуру, которая завершилась к 1 января 1999 г.

Полная согласованность Испании с политикой НАТО довольно четко проявилась в ходе событий 1999 г. в Югославии. Испанские правящие круги однозначно поддержали проводимую в Югославии военную операцию. Выполняя свои обязательства союзника и члена Альянса, Испания объявила о вводе своего контингента войск, призванного позволить всем беженцам и депортированным вернуться на родину [22]. Для участия в боевых действиях были направлены один корабль и восемь самолетов [9, с. 274]. Эта агрессивная акция Североатлантического союза была с негодованием встречена мировой общественностью. В том числе в России остро отреагировали на столь грубое вмешательство во внутренние дела Югославии, что являлось справедливым ответом на реализуемые НАТО бомбардировки, так как вместо гуманитарной операции по установлению мира эта операция имела характер военной агрессии, не подкрепленной международными правовыми нормами.

Уже в это время наметились контуры взаимодействия Российской Федерации со странами-членами НАТО, и стало очевидным негативное влияние деятельности организации на двусторонние отношения с Испанией. В мае 1999 г. министр иностранных дел Испании А. Матутес посетил РФ, где в ходе переговоров с российскими официальными лицами балканский кризис был одной из важнейших тем. Стороны сходились во мнении о необходимости прекращения насилия в Косово, создания условий для безопасного возвращения беженцев, содействия экономическому восстановлению региона и обеспечения международного присутствия для ликвидации последствий конфликта. Однако Матутес был убежден, что «дипломатический выход из создавшейся

ситуации возможен только при выполнении Югославией условий, выдвинутых НАТО» [6, с. 423]. Такое требование было неприемлемо ни для России, ни для самой Югославии.

Обсуждение проблемы должно было быть продолжено в ходе визита Председателя правительства Испании Х.М. Аснара, однако эта поездка ознаменовалась дипломатическим скандалом. Вопреки согласованной программе встреч в Москве, испанский премьер не был принят Б.Н. Ельциным. Отказ от приема был затем официально обоснован тем, что визит Аснара совпал с утверждением главы правительства Российской Федерации. В то же время в испанской прессе стали освещать версию, согласно которой российский президент таким образом выразил неудовольствие внешнеполитическим курсом Испании, так как был раздражен поведением Генерального секретаря НАТО Х. Соланы, который выступал главным адвокатом агрессии Альянса против Югославии [9, с. 276].

В период председательства испанца Соланы в Североатлантическом совете также обострилась проблема расширения НАТО на Восток. В это время в Альянс были приняты три новых члена из числа бывших участников Варшавского договора: Венгрия, Польша и Чехия. Вследствие этого зона распространения Североатлантического договора подошла вплотную к границам России на главных стратегических направлениях, что в контексте нового формирующегося миропорядка справедливо было расценивать как серьезный шаг НАТО к укреплению своей доминирующей позиции в мире.

Усилить свое положение стремилась и сама Испания. Руководство Народной партии видело решение этой задачи через продолжение сближения с США и развития отношений с ними посредством закрепления за собой роли привилегированного партнера. С этой целью Мадрид в декабре 2001 г. поддержал решение Вашингтона в одностороннем порядке прекратить соблюдение российско-американского Договора по ПРО (декабрь 2001 г.), выразил полную солидарность с новой доктриной безопасности США. В апреле 2002 г. было возобновлено двустороннее соглашение, которое расширило возможности Пентагона использовать военные объекты на территории Испании [11, с. 167]. Высшим проявлением американской ориентации в испанской внешней политике стала безоговорочная поддержка политики Дж. Буша в отношении Ирака. Роль Испании заключалась здесь в том, что она, во-первых, оказала США ценное дипломатическое содействие в 2003-2004 гг., когда, используя свое положение непостоянного члена Совета Безопасности ООН, не допустила единогласного выступления основных европейских континентальных держав против военной операции в Ираке и, во-вторых, приняла прямое участие в конфликте, отправив отряд кораблей в место боевых действий [Там же, с. 168-169].

Политический курс Аснара на атлантизм привел к определенному дистанцированию от России, но вместе с тем не способствовал усилению позиций Испании ни в Европе, ни на мировой арене. Приход к власти социалистов в 2004 г. привел к появлению напряженности в испано-американских отношениях и некоторому сближению с РФ. Официальный визит в Москву нового Председателя испанского правительства и лидера ИРСП Х.Л. Родригеса Сапатеро в декабре 2004 г. привел к улучшению двустороннего диалога, сторонам удалось прийти к лучшему взаимопониманию. В.В. Путин обсудил с испанским премьер-министром ряд международных проблем, включая терроризм, и спорные вопросы, такие как восстановление суверенитета Ирака. Российский президент подтвердил традиционно негативное отношение к расширению НАТО, так как этот процесс не способствовал с точки зрения РФ нейтрализации современных угроз [4].

В период своего председательства в испанском правительстве Сапатеро вывел войска, которые его предшественник направил в Ирак, но в то же время он направил контингент в Афганистан для поддержки стабилизационных операций НАТО в 2007 г. [19, р. 75]. Испания хотя и стремилась выстраивать собственную парадигму отношений с РФ, руководствуясь своими национальными интересами, не могла не учитывать позицию союзников по западным объединениям.

Российско-испанские отношения заметно осложнились вследствие событий на Кавказе в августе 2008 г. Испанией не была признана независимость Абхазии и Южной Осетии. Политические трения повлекли за собой ряд последствий: Россия не включила Испанию в число стратегических партнеров по Евросоюзу в Концепции внешней политики Российской Федерации 2009 г. Болезненную реакцию Мадрида вызвал также отказ на просьбу Испании к российскому правительству о покупке долгосрочных долговых обязательств [10, с. 22].

Испанское руководство явно стремилось отойти от конфронтационности и способствовать созданию благоприятного политического климата, так как расценивало отношения с Москвой как важное стратегическое партнерство. В ходе кризиса на Кавказе она выступила против попыток применить санкции Европейского союза в отношении России и высказалась в пользу диалога как по линии ЕС, так и от имени НАТО [5, с. 408]. Визит Президента РФ Д.А. Медведева в марте 2009 г. в Испанию ознаменовался подписанием Декларации о стратегическом партнерстве двух стран и свидетельствовал об оптимистичной динамике взаимоотношений [3]. Испанская сторона также приветствовала предложенную Медведевым инициативу о подготовке юридически обязывающего договора о европейской безопасности, что невозможно было достичь без ведения диалога во всех форматах между Россией и НАТО [2, с. 6-7]. Однако это предложение было молчаливо отвергнуто Североатлантическим альянсом.

В преддверии Перекрестного года России в Испании и Испании в России, которым был объявлен 2011 г., Министерство обороны Испании выразило мнение относительно перспектив двустороннего сотрудничества. В соответствии с итогами саммита НАТО в Лиссабоне 2010 г., было отмечено возобновление тесного взаимодействия организации с Россией, обе стороны договорились двигаться в направлении «стратегического партнерства». В официальном заявлении министерства было сказано, что Россия и НАТО больше не считают друг друга врагами. Кроме того, политическое обязательство воздерживаться от угрозы силой или ее применения было включено в совместное заявление Совета Россия – НАТО [17].

Перекрестный год обозначил продолжение подъема двусторонних отношений. В 2011 г. было проведено около 350 мероприятий, тематически охвативших все стороны российско-испанских отношений и обозначивших новые горизонты сотрудничества. Кульминацией Перекрестного года стало официальное открытие в Мадриде Российского центра науки и культуры [12, с. 101]. Проведенные мероприятия и сделанные шаги к сближению подтвердили, что у России и Испании есть достаточно оснований для широкомасштабного взаимодействия в различных сферах. На основе этого диалог продолжился в 2012 г., когда в Мадриде прошли переговоры заместителя министра иностранных дел РФ А.В. Грушко и государственного секретаря иностранных дел Испании Г. де Бенито Секадеса. Стороны обменялись мнениями касательно взаимодействия в рамках Совета Россия – НАТО и относительно других проблем европейской безопасности [Там же, с. 116-117].

Правительство М. Рахоя в традициях Народной партии выступало за укрепление и углубление испано-американского сотрудничества. При этом новый премьер-министр проводил более сдержанную политику в атлантическом направлении, чем его однопартиец Х.М. Аснар, который был подвергнут критике за чрезмерный атлантизм. Взаимодействуя с НАТО, Испания в этот период сыграла роль в различных проектах Альянса, в частности, испанские войска приняли участие в учениях Сил быстрого реагирования НАТО в 2012 г., проводилась работа по таким направлениям, как НАТО – Россия, диалог в Средиземноморье со странами Юга и др. [8, с. 93]. В 2014 г. большинство Народной партии в испанских Кортесах одобрило участие испанских военнослужащих в новой миссии НАТО в Афганистане [1, с. 16].

В то же время произошло обострение противоречий на мировой арене вследствие политического кризиса в Украине. Испания начала проводить жесткую политику «сдерживания» России как в рамках ЕС, так и в рамках НАТО. И хотя первоначально министр иностранных дел Испании Х.М. Гарсия-Маргальо высказывался против

санкций [21], вскоре он объявил референдум в Крыму «недействительным» и «не имеющим юридических последствий» [20], а также призвал к ужесточению экономических санкций против России. Участие Мадрида в финансовых и торговых санкциях и ответные санкции со стороны Москвы привели к заметному снижению российско-испанской торговли: ее оборот сократился к 2016 г. на 57% по сравнению с 2013 г. [5, с. 423].

В то же время экономические интересы преобладают над политическими, поэтому несмотря на геополитические эффекты стороны стремятся не прерывать экономическое взаимодействие. Уже в 2015 г. была восстановлена работа Межправительственной смешанной российско-испанской комиссии по экономическому и промышленному сотрудничеству, которая была приостановлена в связи с украинским кризисом [10, с. 22]. Также проходят экономические форумы и другие встречи, призванные согласовать общие экономические интересы, сохраняется значимость инвестиционного взаимодействия.

Относительные успехи на этом направлении способствуют также тому, что удается найти взаимопонимание и в отдельных политических вопросах. Так, Испания в 2016 г. отменила запрет для военных судов России заходить для заправки топливом в испанские порты Сеута и Мелилья, на котором с началом российской военной операции в Сирии настаивали США и партнеры по НАТО [13, р. 139].

В настоящее время вопрос отношений с Россией остается достаточно деликатным. По мнению бывшей главы испанского внешнеполитического ведомства А. Гонсалес Лайи, «хотя позиция России по определенным вопросам представляет собой постоянный вызов для союзников и их партнеров, отношения с ней должны оставаться в рамках «двустороннего подхода», для которого диалог – лучший вариант в тех сферах, где есть общие интересы» [18]. Нынешний министр иностранных дел Х.М. Альбарес, вступивший в должность в июле 2021 г., также убежден, что отношения с Россией не являются непримиримыми, несмотря на напряженность и дипломатическую конфронтацию последних лет [14].

Таким образом, отношения Испании и России носят волнообразный характер и подвержены значительному воздействию со стороны внешних факторов, которые оказывают в основном негативное влияние ввиду существующей расстановки сил на международной арене. Тем не менее, вопреки членству Мадрида в противостоящей Российской Федерации военно-политической группировке, время от времени наблюдается позитивная динамика в отношениях между Россией и Испанией, и даже в условиях санкций существует тенденция к сохранению торгового взаимодействия и основополагающих политических, экономических и культурных связей.

Список используемой литературы:

1. Аникеева Н.Е. Атлантическое направление внешней политики Народной партии (2011-2018 гг.) // Ибероамериканские тетради. №1, 2018. – С. 13-18.
2. Аникеева Н.Е., Дубинин Ю.В. Москва-Мадрид: вехи сотрудничества // Международная жизнь. № 3, 2011. – С. 107-114.
3. Декларация о стратегическом партнерстве между Российской Федерацией и королевством Испания от 3 марта 2009 года // Электронный фонд правовых и нормативно-технических документов. [Электронный ресурс] URL: <http://docs.cntd.ru/document/902161662> (дата обращения: 30.10.2021)
4. Заявления для прессы и ответы на вопросы по окончании переговоров с Председателем Правительства Испании Хосе Луисом Родригесом Сапатеро // Президент России. 10.12.2004. [Электронный ресурс] URL: <http://www.kremlin.ru/events/president/transcripts/22742> (дата обращения: 30.10.2021)
5. Испания и Россия: дипломатия и диалог культур / отв. ред. О.В. Волосюк. – М.: Индрик, 2018. – 928 с.
6. История внешней политики Испании: Учебник / Н.Е. Аникеева, В.А. Ведюшкин, О.В. Волосюк, И.Ю. Медников, С.П. Пожарская. М., 2014. – 504 с.
7. История Испании в 2 т. / Отв. ред. А.О. Чубарьян. Т. 2. От войны за испанское наследство до начала XXI века. М., 2014. – 872 с.
8. Косяк Е.В. Внешняя политика Испании в XXI веке: концептуальные основы. – Аспект-Пресс, 2015. – 176 с.

9. Орлов А.А. Испания в системе военно-политических организаций и союзов Запада: обретение «нового лица» – М.: Издательство «ООСТ», 2000. – 316 с.
10. Прохоренко И.Л. Российско-испанский диалог в контексте трансформации миропорядка // Испания в меняющемся мире: к 40-летию дипломатических отношений между Россией и Испанией. Доклады Института Европы РАН № 339. М., 2017. – С. 16-23.
11. Яковлев П.П. Испания в мировой политике. М.: ИЛА РАН, 2011. – 384 с.
12. Яковлев П.П. Испания: вызовы и риски нового политического цикла. М., 2012. – 135 с.
13. Astákhova E.V. Rusia y España: El potencial de cooperación // Iberoamérica. №2, 2019. – P. 122-144.
14. España defiende que las relaciones entre la Unión Europea y Rusia no son irreconciliables // Sputnik Mundo. 25.10.2021. [Электронный ресурс] URL: <https://mundo.sputniknews.com/20211025/espana-defiende-que-las-relaciones-entre-la-union-europea-y-rusia-no-son-irreconciliables-1117471428.html> (дата обращения: 30.10.2021)
15. España en la OTAN // Ministerio de Asuntos Exteriores, Unión Europea y Cooperación. [Электронный ресурс] URL URL: <http://www.exteriores.gob.es/RepresentacionesPermanentes/OTAN/es/quees2/Paginas/EspanaOTAN.aspx> (дата обращения: 30.10.2021)
16. España y la OTAN // Ministerio de Asuntos Exteriores, Unión Europea y Cooperación. [Электронный ресурс] URL: <http://www.exteriores.gob.es/Portal/es/PoliticaExteriorCooperacion/ProyeccionAtlantica/Paginas/EspLaOTAN.aspx> (дата обращения: 30.10.2021)
17. Hernández J. España y Rusia ante el año bilateral: oportunidades para 2011 // Documento de opinión del IEEE 21/2010. [Электронный ресурс] URL: http://www.ieee.es/Galerias/fichero/docs_opinion/2010/DIEEEO21-2010EspanaRusia2011.pdf (дата обращения: 30.10.2021)
18. La ministra González Laya apuesta por una visión más política de la OTAN. // Presidencia del Gobierno. 02.12.2020. [Электронный ресурс] URL: https://www.lamoncloa.gob.es/serviciosdeprensa/notasprensa/exteriores/Paginas/2020/021220-laya_otan.aspx (дата обращения: 30.10.2021)
19. López L. Las relaciones de España y Rusia, entre la proximidad y la distancia // Revista de Relaciones Internacionales de la UNAM, №124, 2016. – P. 59-92.
20. Margallo dice que el referéndum en Crimea es «nulo» y anuncia sanciones // El Economista. 17.03.2014. [Электронный ресурс] URL: <https://www.eleconomista.es/global/noticias/5626499/03/14/Margallo-dice-que-el-referendum-en-Crimea-es-nulo-y-anuncia-sanciones.html?id=5626499> (дата обращения: 30.10.2021)
21. Romero, A. España media con Rusia en busca de una 'solución política' // El Mundo, 05.03.2014. [Электронный ресурс] URL: <http://www.elmundo.es/internacional/2014/03/04/53165192268e3eb81a8b4582.html> (дата обращения: 30.10.2021)
22. Rueda de Prensa // Presidencia del Gobierno. Gobierno de España. 11.06.1999. [Электронный ресурс] URL: <https://www.lamoncloa.gob.es/consejodeministros/ruedas/paginas/1999/r1106990.aspx> (дата обращения: 30.10.2021)

Факторы роста и падения ожидаемой продолжительности жизни мужчин и женщин при рождении в России

Factors of growth and decline in life expectancy of men and women at birth in Russia

Блинов Вадим Вячеславович

Студент 3 курса

Экономический факультет

Санкт-Петербургский государственный университет

г. Санкт-Петербург

vv.blinov.work@gmail.com

Blinov Vadim Vyacheslavovich

3rd year student

Faculty of Economics

Saint Petersburg State University

St. Petersburg

vv.blinov.work@gmail.com

Якуничева Анна Евгеньевна

Студентка 3 курса

Экономический факультет

Санкт-Петербургский государственный университет

г. Санкт-Петербург

yakunicheva303@gmail.com

Yakunicheva Anna Evgenievna

3rd year student

Faculty of Economics

Saint Petersburg State University

St. Petersburg

yakunicheva303@gmail.com

Аннотация.

Цель исследования - определить степени взаимосвязи ожидаемой продолжительности жизни (далее ОПЖ) мужчин и женщин при рождении в России и гендерного разрыва (далее ГР) в их значениях с факторами условий и образа жизни населения. Поставленная цель будет достигнута в процессе решения следующих задач: обоснование выбора факторов для исследования их взаимосвязи с ОПЖ; проведение корреляционного и регрессионного анализов.

Данные о показателях ОПЖ мужчин и женщин по отдельности, по всему населению; о всех факторах, участвующих в корреляционном и регрессионном анализах, получены на сайтах Росстата, ЕМИСС. Для их проведения, расчета ГР были применены стандартные средства MS Excel.

Научная новизна статьи заключается в изучении ранее не исследованных связей ОПЖ с рядом социально-экономических показателей (число браков, число выпускников учебных заведений высшего образования и другие).

Наибольшая связь изменения ОПЖ выявлена с изменением следующих факторов (в скобках указан коэффициент корреляции): средняя месячная температура июля (0,61); средняя месячная температура января (0,57); число самоубийств на 100 000 населения (-0,55); удельный вес общей площади, оборудованной газом (0,52); продажа населению водки (-0,51). В большинстве своем чувствительность ОПЖ мужчин к изменению различных факторов более выражена, чем чувствительность ОПЖ женщин.

Результаты исследования будут полезны при реализации национальных проектов, федеральных и государственных программ в рамках осуществления демографической политики РФ.

Annotation.

The aim of the study is to determine the degree of correlation between life expectancy of men and women at birth in Russia, the gender gap in their values and factors of conditions and lifestyle of the population. This goal will be achieved in the process of solving the following tasks: substantiation of the choice of factors, correlation and regression analyzes.

Data on the life expectancy; information about all the factors involved in correlation and regression analyzes were obtained from the websites of Rosstat, EMISS. Standard MS Excel tools were used to calculate the gender gap and to carry out the aforementioned analyzes.

The scientific novelty of the article lies in the study of previously unexplored links between life expectancy and a number of socio-economic indicators (the number of marriages, the number of graduates of higher education institutions, and others).

The greatest connection between changes in life expectancy was revealed with changes in the following factors (the correlation coefficient is indicated in parentheses): average monthly temperature in July (0.61); average monthly temperature in January (0.57); the number of suicides per 100,000 population (-0.55); percentage of the total area equipped with gas (0.52); sale of vodka to the population (-0.51). The sensitivity of the men's life expectancy to changes in various factors is stronger than the sensitivity of the women's life expectancy.

The results of the study will be useful in the implementation of national projects, federal and state programs in the framework of the implementation of the demographic policy of the Russian Federation.

Ключевые слова: ожидаемая продолжительность жизни, гендерный разрыв, смертность, уровень жизни населения, потребление алкоголя, жилищно-бытовые условия, климат.

Key words: life expectancy, gender gap, mortality, living standards of the population, alcohol consumption, living conditions, climate.

Введение

Объектом исследования является ОПЖ при рождении. Всемирная организация здравоохранения (ВОЗ) определяет ее как среднее число лет, которое предстоит прожить человеку, родившемуся в данном году, при условии, что на протяжении всей его жизни возрастно-половые показатели смертности останутся такими же, как и на момент его рождения – в конкретном году, в конкретной стране, географической области или на конкретной территории. Величина ОПЖ порождает проблему, сформулировать которую можно следующим вопросом: в чем причины изменения ОПЖ мужчин и женщин и ГР в их значениях? Выбранная тема работы в последние годы становится все более актуальной в аспекте организации здравоохранения; мониторинга состояния жилищно-бытовых условий жизни населения; оценки возможности увеличения пенсионного возраста.

Структура исследования: обоснование выбора факторов ОПЖ для дальнейшего анализа; корреляционный анализ и построение регрессионной модели.

Определение ОПЖ мужчин и женщин в России и причины ГР в их значениях

Определение ОПЖ при рождении является одним из направлений использования статистики смертей и *смертности*, определяемой как процесс вымирания поколения; массовый статистический процесс, складывающийся из множества единичных смертей, наступающих в разных возрастах. Изучение смертности имеет своим предметом влияние, которое смерть оказывает на население, его численность и структуру [1]. В основе данного изучения лежат разнообразные причины смерти.

В концепции *эпидемиологического перехода* актуальную смертность можно разложить на эндогенную и экзогенную составляющие, определяемые соответственно внутренними и внешними воздействиями на организм человека [1]. В последний период роста продолжительности жизни в России неравенство между регионами снижалось за счёт уменьшения вклада от внешних причин в молодых и средних возрастах и болезней системы кровообращения в средних возрастах [3]. Другими важными для исследования причинами смерти являются новообразования, самоубийства, все виды транспортных несчастных случаев и случайные отравления алкоголем. Стоит отметить, что структура причин смерти претерпела значительные изменения. Главным отличием от значений прошлого века является небольшая доля насильственной смерти (убийств). Эта тенденция характерна для стран, которые прошли через войны, революции, голод и другие демографические потрясения [4].

Превышение женской ОПЖ над мужской, выраженное в годах (месяцах), представляет ГР. Существуют *исторические, биологические и социально-экономические* причины ГР [5]. Исторические причины связаны с улучшением условий материнства и снижением рождаемости. С биологической точки зрения мужчины генетически более склонны к риску, агрессии и интересу к чему-то новому, а женщины более осторожны. Социально-экономические причины связаны с более высокой смертностью мужчин, чем женщин, из-за

специфики образа жизни, тяжелых и опасных условий труда. В статье [6] показано, что чувствительность ОПЖ мужчин к изменению различных факторов выше, чем ОПЖ женщин, то есть риски мужчин выше.

По гистограмме рассеяния (см. Рис. 1) видно, что ГР меньше в тех регионах, где наблюдаются наибольшие значения ОПЖ мужчин и женщин (движение по диаграмме вправо-вниз). Лидерами (с наименьшим ГР) в 2018 году стали Чеченская Республика (4,66 года); Республика Дагестан (5,54 года); Республика Ингушетия (6,19 года); г. Москва (6,91 года). Аутсайдеры - Брянская область (12,8 года); Псковская область (11,93 года); Иркутская область (11,87 года).



Рис. 1 Диаграмма рассеяния ГР в ОПЖ мужчин и женщин в России, 2018 г.

Источник: ЕМИСС. Ожидаемая продолжительность жизни при рождении. URL: <https://www.fedstat.ru/indicator/31293>.

Анализ факторов, влияющих на ОПЖ при рождении в России

Первым и, пожалуй, важнейшим показателем является степень внедрения в быт населения здорового образа жизни [4]. Здесь, прежде всего, имеется в виду наличие качественного и здорового питания в рационе домашних хозяйств и занятия спортом. Для исследования интересны как продажа населению всех видов алкоголя, так и число спортивных сооружений по субъектам РФ, и доля людей, которые занимаются в физкультурно-оздоровительных секциях.

С точки зрения здорового образа жизни брачный статус благоприятен для супругов. Отмечается, что сожители реже занимаются спортом, чем мужчины и женщины, состоящие в официально зарегистрированном браке [7]. Также мужчины недостаточно вовлечены в эмоциональную работу в браке. От этого страдает семья и здоровье самих мужчин: например, проблемы с сердцем на фоне нервных срывов. К сожалению, при всем разнообразии исследований ОПЖ мужчин и женщин не нашлось того, что выяснило бы наличие связи брачного статуса и ОПЖ. В настоящей работе был устранен данный пробел: в список факторов роста и падения ОПЖ (см. Приложение 1) вошло число браков, заключенных за год.

Возвращаясь к здоровому образу жизни, вспомним, что если человек грубо нарушает элементарные правила охраны своего здоровья, то он неизбежно столкнется с российской системой здравоохранения в лице местной поликлиники или больницы. Отмечается, что качество оказания медицинских услуг оставляет желать лучшего. Авторы говорят о дефиците и в то же время о халатности медицинских кадров, отсутствии медицинского оборудования [8]. ОПЖ при этом выступает важным демографическим фактором оценки эффективности здравоохранения. В исследовании нашла отражение взаимосвязь расходов консолидированных

бюджетов регионов на здравоохранение с ОПЖ мужчин и женщин. Важность этого анализа не вызывает сомнений: развитие медицины снижает экзогенную смертность [4].

Платные медицинские услуги до сих пор доступны не всем слоям населения, это определенно зависит от уровня дохода, размер которого в каждом регионе имеет свои особенности.

Может показаться, что уровень образования напрямую влияет на доход, но в России большинство высокообразованных людей занимает малооплачиваемые бюджетные должности. С 1990-ых годов ситуация не меняется: связи степени образования и уровня дохода нет. Однако наблюдаются другие тенденции: рост ОПЖ населения в России за последние 25 лет в основном отражает изменение образовательной структуры населения, а точнее рост доли лиц, имеющих высшее образование [9]. В исследовании [9] была выявлена корреляционная связь в динамике, а акцент данной работы сделан на изучении региональной структуры. Выпуск бакалавров, специалистов и магистров стал ориентиром для проверки связи ОПЖ с уровнем образования в разрезе субъектов РФ.

Включение в рассмотрение факторов климата и экологии обусловлено обширными территориями России, где перепады температур июня и января могут достигать 50 градусов Цельсия. Дифференцирована по регионам также и обеспеченность людей условиями быта для поддержания личной гигиены (доброкачественная вода, газ).

Исследование взаимосвязи описанных факторов с ОПЖ и ГР

Для проведения корреляционно-регрессионного анализа в работе использованы данные по 82 регионам из сборников Росстата и с ЕМИСС за 2018 год. Из рассмотрения были исключены Ненецкий АО, входящий в Архангельскую область; Ханты-Мансийский и Ямало-Ненецкий автономные округа, входящие в состав Тюменской области. Для корреляционного анализа выбрано 49 факторов, относящихся к различным группам (см. Приложение 1). Корреляционный анализ проведен для ОПЖ мужчин и женщин по отдельности, для обоих полов и для ГР. После расчета коэффициентов корреляции была оценена их значимость с помощью t-критерия Стьюдента на 5-, 10- и 20-% ом уровнях.

Самой высокой связью с изменением ОПЖ как мужчин, так и женщин обладает изменение климатических условий (см. Таблицу 1). Изменение среднемесячной температур января и июля положительно влияет на ОПЖ, а перепад температур – отрицательно. Резкий климат и серьезные перепады температур плохо сказываются на здоровье и способствуют развитию хронических заболеваний.

Важнейшими факторами, оказывающими положительное влияние на ОПЖ, являются жилищные условия. В частности, высокая корреляция с ОПЖ наблюдается по удельному весу площади, оборудованной газом, водопроводом и отоплением.

Таблица 1.
Корреляционная матрица факторов условий и образа жизни и ОПЖ в регионах России, 2018 г.

Факторы		ОПЖ(Муж)	ОПЖ(Жен)	ОПЖ(Все)	ОПЖ(ГР)
Население	ЧислНас	0,34	0,30***	0,34	-0,28**
	ДоляГорНас	-0,25**	-0,14*	-0,21*	0,33***
	ПлотНас	0,36	0,28**	0,34***	-0,34***
	Браки	0,31***	0,27**	0,30***	-0,25**
	ВыпускБСМ	0,35	0,30***	0,34	-0,30***
	Безработица	0,38	0,25**	0,32***	-0,43
Смертность	БСК	-0,39	-0,18*	-0,30***	0,57
	Новообр	-0,49	-0,30***	-0,41	0,60
	ДТП	-0,27**	-0,21*	-0,26**	0,27**
	Самоубийства	-0,54	-0,53	-0,55	0,33***
	ОтравАлк	-0,34	-0,20*	-0,28**	0,42
Денежные доходы	Доход	-0,13*	-0,25**	-0,19*	-0,11*

	Авто	-0,11*	0,06*	-0,04*	0,33***
	Пенсионеры	0,29***	0,28**	0,30***	-0,20*
Потребление продуктов питания	Мясо	-0,02*	0,10*	0,03*	0,20*
	Молоко	0,23**	0,33***	0,28**	0,00*
	Картофель	0,00*	0,12*	0,05*	0,18*
	Овощи	0,51	0,45	0,49	-0,42
	Яйца	0,04*	0,18*	0,11*	0,19*
	Сахар	0,33***	0,33***	0,34	-0,19*
	РастМасло	0,03*	0,03*	0,04*	-0,03*
	Хлеб	0,17*	0,22*	0,19*	-0,03*
		ПлНаЖителя	-0,27**	-0,04*	-0,17*
Жилищные условия	Водопровод	0,37	0,37	0,38	-0,24**
	Водоотвод	0,28**	0,26**	0,28**	-0,19*
	Отопление	0,35	0,34	0,35	-0,22*
	Ванна	0,23**	0,19*	0,22*	-0,22*
	Газ	0,47	0,56	0,52	-0,14*
	ГорВодоснаб	0,29***	0,27**	0,29***	-0,22*
	Электроплита	-0,37	-0,47	-0,43	0,08*
	ДоброкачВ	0,10*	0,16*	0,14*	0,03*
	УслДоброкачВ	-0,13*	-0,18*	-0,16*	-0,01*
	НедоброкачВ	0,01*	-0,03*	-0,01*	-0,08*
		ЗанСпортом	0,02*	0,00*	0,02*
Здравоохранение, спорт	Стадионы	0,05*	0,09*	0,07*	0,03*
	Площадки	0,25**	0,26**	0,26**	-0,15*
	СпортЗалы	0,22*	0,24**	0,24**	-0,10*
	Бассейны	0,23**	0,25**	0,25**	-0,11*
	ОхранаЗ	0,31***	0,25**	0,30***	-0,29***
		Водка	-0,53	-0,43	-0,51
Продажа алкогольной продукции	Коньяк	-0,28**	-0,25**	-0,28**	0,23**
	Вино	-0,45	-0,30***	-0,40	0,53
	Пиво	-0,53	-0,42	-0,50	0,49
		ОхранаОкСр	0,09*	0,12*	0,11*
Климат, охрана природы	Выбросы	-0,11*	-0,05*	-0,09*	0,15*
	ЗагрязВоды	0,16*	0,16*	0,17*	-0,09*
	ЯнварьТ	0,54	0,56	0,57	-0,30***
	ИюльТ	0,59	0,58	0,61	-0,38
	ПерепадТ	-0,37	-0,39	-0,39	0,18*

Примечание: * - отсутствует статистическая значимость коэффициентов корреляции (по t-критерию); ** - статистическая значимость коэффициентов корреляции на 20% уровне; *** - на 10% уровне; без * - на 5% уровне.

Из факторов, характеризующих питание, выделяется потребление овощей. Витамины способствуют поддержанию здоровья и укреплению иммунитета. Также можно учесть положительное влияние на ОПЖ потребления молока (полезные микроэлементы) и сахара (глюкоза - эффективный источник энергии при употреблении продукта в умеренных количествах). Наблюдается отрицательная связь между изменением ОПЖ и изменением продаж алкогольной продукции, в особенности водки и пива. А увеличение продажи вина заметно влияет на увеличение ГР.

Большой вклад в ОПЖ вносит смертность по разным причинам, особенно самоубийства (-0,54 для мужчин и -0,53 для женщин) и новообразования (-0,49 для мужчин и -0,3 для женщин). К тому же, данные факторы оказывают существенное влияние на ГР. Это можно объяснить тем, что женщины более внимательны к своему здоровью, не боятся обратиться за помощью к врачам. Кроме того, мужчины в большей степени злоупотребляют алкогольными напитками по причине меньшей стрессоустойчивости, что ведет к увеличению ГР при росте смертности от отравлений алкоголем.

Расходы консолидированных бюджетов субъектов РФ на здравоохранение являются не таким влиятельным фактором. Поэтому нецелесообразно делать акцент на данном показателе, и это можно

подтвердить, опираясь на мировую статистику. К примеру, в Японии, являющейся одной из лидеров по ОПЖ, доля расходов на здравоохранение в ВВП ниже, чем у большинства стран ОЭСР [10].

Коэффициент корреляции ОПЖ с площадью жилых помещений, приходящихся в среднем на одного жителя, является значимым только для мужчин. Сильная связь по данному показателю наблюдается с ГР (коэффициент равен 0,54). Мужчины тяжелее переносят одиночество. Подтверждает это корреляционная зависимость между ОПЖ и плотностью населения. Коэффициент корреляции по мужчинам равен 0,36 и его значимость определена на 5 %-ом уровне, в то время как коэффициент по женщинам меньше и его значимость определена на 20 %-ом уровне.

Касаемо других факторов, относящихся к характеристикам населения, стоит выделить число браков. В большей степени изменение данного показателя влияет на изменение ОПЖ мужчин. Как уже упоминалось ранее, мужчинам сложнее в одиночестве, а также они довольно халатно относятся к своему здоровью, если никто о них не заботится. Поэтому с увеличением числа браков сокращается ГР.

Умеренная связь по шкале Чеддока наблюдается между изменением ОПЖ (как мужчин, так и женщин) и числа выпускников ВУЗов. Причем ГР при увеличении количества выпускников уменьшается, что говорит о большей значимости высшего образования для ОПЖ мужчин.

Численность населения положительно влияет на ОПЖ - люди стремятся к жизни в регионах с наиболее благоприятными условиями и развитой инфраструктурой. В то же время, чем больше доля городского населения, тем ОПЖ ниже (особенно для мужчин). Большое количество выбросов, недостаток свежего воздуха и городской ритм жизни не могут положительно сказаться на здоровье.

Коэффициент корреляции уровня безработицы и ОПЖ мужчин (0,38) говорит о том, что отсутствие давления со стороны начальства, горящих сроков по сдачам работ и большое количество свободного времени повышает ОПЖ. При этом ГР сокращается, когда уровень безработицы растет.

Факторы, связанные с экологией и занятиями спортом, как ни странно, не оказывают существенного влияния на ОПЖ; по данным коэффициентам корреляции отсутствует статистическая значимость.

Регрессионный анализ ОПЖ мужчин и женщин

Для построения множественной регрессионной модели был проведен отбор факторов. Были исключены те, по которым коэффициенты корреляции с ОПЖ мужчин и женщин оказались незначимыми. Далее была построена матрица множественной корреляции и исключена коллинеарность (коэффициенты корреляции между факторами не превышают 0,7); отобраны факторы, которые в большей степени коррелируют с ОПЖ, и путем перебора нескольких вариантов получены оптимальные модели (см. Таблицу 2). Касаемо ограничений инструментальных средств, была возможность рассмотреть в регрессионной модели одновременно не более 16 факторов, так как в MS Excel входной интервал для X при построении регрессии не может содержать более 16 переменных. F-критерий равен 37,70 и 23,27 в моделях для мужчин и женщин соответственно, в то время как его табличное значение равно 2,07. R-squared - 0,81 в модели для мужчин и 0,72 в модели для женщин, значит 81% вариации ОПЖ мужчин и 72% вариации ОПЖ женщин включено в модели и обусловлено влиянием изменения 8 выбранных для анализа факторов (при R-squared больше 0,8 модель считается достаточно качественной).

Таблица 2

Регрессионные модели для ОПЖ мужчин и женщин по регионам России в 2018 году

Переменные	ОПЖ(Муж)	ОПЖ(Жен)
Уровень безработицы, %	0,400 (0,062)	0,267 (0,054)
Умершие по причине новообразований, человек на 100 000 населения	-0,006 (0,005)	0,005 (0,004)
Умершие по причине самоубийств, человек на 100 000 населения	-0,029 (0,021)	-0,040 (0,018)

Потребление молока и молочных продуктов в домашних хозяйствах, кг в год на душу населения	0,007 (0,004)	0,011 (0,003)
Потребление овощей и продовольственных бахчевых культур, кг в год на душу населения	0,023 (0,006)	0,008 (0,005)
Удельный вес общей площади (%), оборудованной водопроводом	0,049 (0,015)	0,031 (0,013)
Удельный вес общей площади (%), оборудованной газом (сетевым, сжиженным)	0,034 (0,006)	0,031 (0,005)
Расходы консолидированных бюджетов субъектов РФ на здравоохранение, миллионов рублей	0,00006 (0,00001)	0,00003 (0,00001)
Константа	55,42	67,07
Число наблюдений	82	82
<i>R-squared</i>	0,81	0,72
<i>Множественная корреляция</i>	0,90	0,85
<i>F-критерий</i>	37,70	23,27

Примечание: $F_{табл}=2,07$ при уровне значимости $\alpha=0,05$; в скобках указаны стандартные ошибки.

В большинстве своем чувствительность ОПЖ мужчин к изменению различных факторов оказалась более выраженной, чем чувствительность ОПЖ женщин, но есть и обратные ситуации (в отличие от модели эластичности ОПЖ к изменению социально-экономических факторов [6], где во всех случаях бóльшие значения по модулю получились для мужчин). К примеру, при увеличении потребления овощей и продовольственных бахчевых культур на душу населения на 1 кг ОПЖ мужчин увеличивается на 0,023 года, а ОПЖ женщин только на 0,008 года. Изменение потребления молока и молочных продуктов, напротив, оказывает более существенное влияние на изменение ОПЖ женщин.

Кроме того, при анализе корреляционной матрицы упоминалось о более серьезном влиянии изменения уровня безработицы на изменение ОПЖ мужчин, нежели чем на изменение ОПЖ женщин. Подтверждение данной закономерности - коэффициенты регрессии, которые равны 0,400 и 0,267 для мужчин и женщин соответственно. Это не «здоровая» связь, так как безработица – отрицательное экономическое явление; требуется отдельное исследование.

ОПЖ мужчин чувствительнее, чем ОПЖ женщин, к изменению факторов, связанных с жилищными условиями. При увеличении доли общей площади, оборудованной водопроводом, на 1 п.п., ОПЖ мужчин вырастет на 0,049 года, а ОПЖ женщин на 0,031 года. Мужчины, как оказалось, более привередливы к условиям жизни и нуждаются в большем комфорте для долголетия. Отметим, что при увеличении на 1 человека числа умерших по причине новообразований на 100 000 населения, ОПЖ мужчин снижается на 0,006 года, а ОПЖ женщин, напротив, увеличивается на 0,005 года. Возможно, женщины, получая информацию о серьезных заболеваниях и смертях, которые происходят вокруг них, больше внимания уделяют здоровью и медицинским обследованиям, что снижает их смертность.

При увеличении расходов бюджетов регионов РФ на здравоохранение на 1 млн руб. ОПЖ мужчин увеличивается в 2 раза сильнее, чем ОПЖ женщин. Рост расходов на здравоохранение включает в себя широкий круг направлений: это улучшение инфраструктуры, качества обслуживания, повышение эффективности скорой помощи, рост заработных плат врачей, пропаганда ЗОЖ и своевременного обращения к специалистам и организация мобильных медицинских центров. Поэтому, когда расходы повышаются, некоторую часть мужского населения могут привлечь усовершенствования, мобильность, постоянное напоминание о серьезности заболеваний, и мужчины начинают уделять больше внимания своему здоровью.

Заключение: выводы и направления будущих исследований

Продолжительность жизни населения – важнейший показатель эффективности деятельности государства, и ее повышение – одна из приоритетных задач Правительства нашей страны. Исследование

взаимосвязи ОПЖ и ГР с различными факторами условий и образа жизни населения помогло выделить из них наиболее весомые – климатические и жилищные условия, продажи алкоголя и смертность от разных причин. Кроме того, оказалось, что в большинстве случаев ОПЖ мужчин чувствительнее к изменению факторов, чем ОПЖ женщин. Было выявлено, что ГР сокращается с ростом ОПЖ в регионах РФ.

Касаемо возможных направлений будущих исследований, следует подробно рассмотреть и изучить связь ОПЖ с безработицей. Противоречие, заключающееся в росте ОПЖ при росте безработицы, может накладывать отпечаток на решение связанных с данными явлениями проблем и разработку программ на государственном уровне: при улучшении ситуации с безработицей ухудшается ОПЖ и наоборот.

Кроме того, стоит исследовать влияние изменения потребления сахара на изменение ОПЖ. По результатам исследования, связь между ними также положительная. Это объяснимо: потребление сахара в умеренных количествах обеспечивает организм энергией, происходит выработка эндорфинов. Но чрезмерное употребление данного продукта приводит к сахарному диабету, ожирению и другим проблемам со здоровьем, а значит и снижает ОПЖ. Поэтому важно найти границу в потреблении сахара, которая отделяет рост ОПЖ от серьезных заболеваний и снижения качества жизни.

Список используемой литературы:

1. Медков В. М. Демография: учебник / В.М. Медков. - 2-е изд. - Москва: НИЦ ИНФРА-М, 2016. - 332 с.
2. Вишневский А. Г. Время демографических перемен. Избранные статьи / А.Г. Вишневский. - Москва: Изд. дом Высшей школы экономики, 2015. - 517 с.
3. Данилова И.А. Межрегиональное неравенство в продолжительности жизни в России и его составляющие по возрасту и причинам смерти / И.А. Данилова // Социальные аспекты здоровья населения [сетевое издание]. - 2017. - № 57(5). - С. 1-17. - URL: <https://www.elibrary.ru/item.asp?id=30564544>
4. Березина Т.Н. Здоровый образ жизни как фактор индивидуальной продолжительности жизни / Т.Н. Березина // Психология обучения. - 2017. - № 6. - С. 143-155. - URL: <https://www.elibrary.ru/item.asp?id=29256764>
5. Родионова Л.А. Гендерные и региональные различия в ожидаемой продолжительности жизни в России / Л.А. Родионова, Е.Д. Копнова // Вопросы статистики. - 2020. - Т. 27. - № 1. - С. 106-120. - URL: <https://www.elibrary.ru/item.asp?id=42391764>
6. Коссова Т.В. Факторы роста ожидаемой продолжительности жизни в современной России / Т.В. Коссова // Вопросы статистики. - 2020. - Т. 25. - № 5. - С. 76-86. - URL: <https://www.elibrary.ru/item.asp?id=44251126>
7. Гурко Т.А. Благополучие мужчин и женщин различного брачного статуса: Россия в международном контексте / Т.А. Гурко // Социологический журнал. - 2018. - Т. 24. - № 1. - С. 73-94. - URL: <https://www.elibrary.ru/item.asp?id=32679203>
8. Старых Н.П. Диагностика современного состояния здравоохранения в России / Н.П. Старых, А.В. Егорова // Среднерусский вестник общественных наук. Рубрика: Социология и жизнь. - 2020. - Т. 15. - № 5. - С. 35-55. - URL: <https://www.elibrary.ru/item.asp?id=44158361>
9. Харькова Т.Л. Зависимость продолжительности жизни от уровня образования в России / Т.Л. Харькова, С.Ю. Никитина, Е.М. Андреев // Вопросы статистики. - 2017. - № 8. - С. 61-69. - URL: <https://www.elibrary.ru/item.asp?id=30006297>
10. Associations between Healthcare Resources and Healthy Life Expectancy: A Descriptive Study across Secondary Medical Areas in Japan / Rikuya Hosokawa, Toshiyuki Ojima, Tomoya Myojin, et al. // Int. J. Environ. Res. Public Health. - 2020. - Vol. 17, 6301. - P. 1-16. - DOI: <https://doi.org/10.3390/ijerph17176301>

Приложение 1

Факторы условий и образа жизни, влияющие на ОПЖ

Наименование показателя, единица измерения	Сокращенное название
Население	
ОПЖ при рождении мужчин, число лет	ОПЖ(Муж)
ОПЖ при рождении женщин, число лет	ОПЖ(Жен)
ОПЖ при рождении обоих полов, число лет	ОПЖ(Все)
ГР в ОПЖ обоих полов, число лет	ОПЖ(ГР)
Среднегодовая численность населения, тысяч человек	ЧислНас
Удельный вес городского населения, % от общего населения	ДоляГорНас

Плотность населения, человек на квадратный километр Число браков за год, единиц Выпуск бакалавров, специалистов, магистров, тысяч человек Уровень безработицы, %	ПлотНас Браки ВыпускБСМ Безработица
Смертность Умершие по основным классам и отдельным причинам смерти за год, человек на 100000 населения: Болезни системы кровообращения Новообразования Все виды транспортных несчастных случаев Самоубийства Случайные отравления алкоголем	БСК Новообр ДТП Самоубийства ОтравАлк
Денежные доходы Среднедушевые денежные доходы населения, рублей в месяц Число собственных легковых автомобилей на 1000 человек населения, штук Численность пенсионеров, тысяч человек	Доход Авто Пенсионеры
Потребление продуктов питания Потребление продуктов питания в домашних хозяйствах, кг в год на душу населения: Мясо и мясопродукты Молоко и молочные продукты Картофель Овощи и продовольственные бахчевые культуры Яйца, штук Сахар Растительное масло Хлебные продукты	Мясо Молоко Картофель Овощи Яйца Сахар РастМасло Хлеб
Жилищные условия Общая площадь жилых помещений, приходящаяся в среднем на одного жителя, квадратных метров Удельный вес общей площади (%), оборудованной Водопроводом Водоотведением (канализацией) Отоплением Ваннами (душем) Газом (сетевым, сжиженным) Горячим водоснабжением Напольными электроплитами Доля населения, проживающего в населенных пунктах, обеспеченных питьевой водой, % от всего населения: Доброкачественной Условно-доброкачественной Недоброкачественной	ПлНаЖителя Водопровод Водоотвод Отопление Ванна Газ ГорВодоснаб Электроплита ДоброкачВ УслДоброкачВ НедоброкачВ
Здравоохранение, спорт Доля занимавшихся в физкультурно-оздоровительных клубах, секциях и группах, % от всего населения Число спортивных сооружений по субъектам РФ (на конец года), штук Стадионы с трибунами на 1500 мест и более Плоскостные спортивные сооружения (площадки и поля) Спортивные залы Плавательные бассейны Расходы консолидированных бюджетов субъектов РФ на здравоохранение, миллионов рублей	ЗанСпортм Стадионы Площадки СпортЗалы Бассейны ОхранаЗ
Продажа алкогольной продукции Продажа алкогольных напитков населению по субъектам РФ, литров на человека: Водка и ликеро-водочные изделия Коньяк Винодельческая продукция (включая вина игристые и шампанские) Пиво и пивные напитки	Водка Коньяк Вино Пиво
Климат, охрана природы Расходы на охрану окружающей среды, миллионов рублей	ОхранаОкСр

Выбросы загрязняющих веществ в атмосферный воздух, отходящих от стационарных источников, тысяч тонн	Выбросы
Сброс загрязненных сточных вод в поверхностные водные объекты, миллионов кубических метров	ЗагрязВоды
Средняя месячная температура, °С	
Январь	ЯнварьТ
Июль	ИюльТ
Разность между средними месячными температурами июля и января, °С	ПерепадТ

Источники: Регионы России. Социально-экономические показатели 2019. Стат. сб. / Росстат. URL: <https://rosstat.gov.ru/folder/210/document/13204>; Российский статистический ежегодник. 2019: Стат. сб. / Росстат. URL: <https://rosstat.gov.ru/folder/210/document/12994>; Приложение к сборнику «Здравоохранение в России» (информация в разрезе субъектов РФ) 2019: Стат. сб. URL: <https://rosstat.gov.ru/folder/210/document/13218>; ЕМИСС. URL: <https://fedstat.ru/>.

Формат бутик-отеля как средство мотивации клиента**Boutique hotel format as a means of customer motivation***Алексушин Глеб Владимирович.**д.и.н.**Профессор кафедры КСиТ, Самарский государственный экономический университет,
Российская Федерация, Самара.**E-mail: gva3@yandex.ru**Aleksushin Gleb.**Doctor in Historical science,
Professor. Samara State University of Economics,
Russian Federation, Samara.**E-mail: gva3@yandex.ru**Гагарина Дарья Валерьевна.**Студент, Самарский государственный экономический университет,
Российская Федерация, Самара.**E-mail: gagarinaDV13@yandex.ru**Gagarina Daria.**Student, Samara State University of Economics,
Russian Federation, Samara.**E-mail: gagarinaDV13@yandex.ru***Аннотация.**

В статье рассматривается формат бутик-отелей, их отличия от других средств размещения. Проанализирована мотивация клиентов. И отмечены причины, по которым бутик-отели становятся все популярнее.

Annotation.

The article discusses the format of boutique hotels, their differences from other accommodation facilities. The motivation of clients is analyzed. And the reasons why boutique hotels are becoming more popular are noted.

Ключевые слова: бутик-отель, клиент, мотивация, средства размещения.

Key words: boutique hotel, customer, motivation, accommodation facilities.

В современном мире имеется большое количество различных по своему виду средств размещения (далее СР). Сфера гостиничных услуг меняется очень быстрыми темпами, потому что запросы потребителей непрерывно растут [3]. Сегодня клиенты очень избалованы и имеют широкое поле для выбора. Сейчас потребитель выбирает неповторимое средство размещения с оригинальным и высококлассным обслуживанием [7]. В связи с этим, появляются бутик-отели, которые могут заинтересовать клиентов с самыми высокими запросами. Основной сутью данного средства размещения как раз принято считать уникальность и оригинальность предлагаемых услуг и эксклюзивность сервиса, который предоставляется гостю [5]. Часто понятие «Дизайн-отель» ставят наравне с понятием «бутик-отель», но они имеют принципиальное различие. Если в дизайн-отеле главным является эксклюзивное дизайнерское решение в интерьере, то в бутик-отеле главное – это роскошь и уникальность [2].

В современном мире оценка комфортабельности СР не ограничивается категорией «5 звезд». Самыми дорогими и комфортабельными сейчас считаются «бутик-отели». Они являются быстро развивающимися и высокоперспективным направлением в данной сфере. Основоположителем формата бутик-отеля в гостиничном бизнесе принято считать британскую актрису Аннушку Хемпель, которая в 1978 году открыла в Лондоне пятизвездочный комплекс «Blakes» - первый отель с тематическими номерами и высококлассным сервисом [6].

Формат бутик-отеля создан специально для искушенного клиента, который уже испробовал все другие СР. Обслуживание с целью мотивации лояльности потребителя услуг в таком отеле заключается в предоставлении индивидуального подхода к каждому клиенту; в размещении уникального дизайна и оборудования в номерах; в различной стилистике каждого отдельного номера и возможности выбора его под интересы клиента; в уникальных услугах, которые предоставляются клиенту в период проживания в средстве размещения [4]. Возможность учесть практически все пожелания клиента и является преимуществом бутик-отелей. Клиент может на себе почувствовать уникальность, необычность и оригинальность услуг, предоставляемых средством размещения; полностью погрузиться в атмосферу номера, выполненного в неповторимом дизайне; высококлассное обслуживание. Все эти факторы, собранные вместе приводят к мотивации клиента. Искушенный всеми возможными средствами размещения, он с большей вероятностью выберет бутик-отель, ведь высококлассное качество обслуживания – это то, что привлекает и мотивирует клиента [1].

Чаще всего номерной фонд бутик-отеля составляет от 10 до 100 номеров. Вместо привычных цифровых обозначений на дверях присутствуют названия или имена. Более того, каждый номер обычно выполнен в оригинальном, отличном от других дизайне, который отвечает определенной тематике, выбранной средством размещения. Часто можно встретить бутик-отели с номерами, выполненными в стилистике стран или городов мира, разных эпох, растений или цветов. Сейчас пользуются популярностью бутик-отели, выполненные по определенному комиксу, игре, фильму или в стиле какого-либо супергероя, а также бутик-отели категории 18+.

Каждый бутик-отель все больше стремится к непохожести на остальные, к уникальности и неповторимой роскоши. Даже если такое средство размещения является частью узнаваемого бренда, оно все равно независимо от своего владельца и коллег и уж тем более от конкурентов. Иногда бутик-отель может принадлежать какой-либо франшизе, но иметь свои уникальные черты. Более того бутик-отель может располагаться на территории большого комплекса отеля. Например, Nobu Hotel Caesars Palace в городе Лас-Вегас, который является обособленным бутик-отелем внутри огромного казино-отеля Caesars Palace.

Далее рассмотрим наиболее известные и популярные бутик-отели со всего мира. Каждый из них отличается от другого, но все они объединены высочайшим уровнем сервиса, предоставляемого клиенту и уникальностью дизайна. Для удобства все представленные бутик-отели были разделены на несколько групп.

Бутик-отели, расположенные в интересных и необычных местах планеты. Из каждого номера которых, открывается необычайно красивый вид, часто на дикую, не тронутую человеком природу. Мотивация клиента в данном случае заключается в возможности побывать в неизведанных местах, получая сервис на высшем уровне.

1. Nakamanda Resort & Spa на острове Краби в Тайланде. Гостям предоставляются небольшие виллы, расположенные в частной бухте о. Краби. Из каждого номера открывается вид на море и горные пейзажи. Цена номера от 78 евро за ночь.

2. The Olive Exclusive в городе Виндхук в Намибии. В отеле всего 7 номеров категории Suite, которые выполнены в стиле эко-шик: весь интерьер выполнен в естественных, природных оттенках; присутствуют различные природные фактуры и рельефы. В каждом номера есть камин и терраса. Цена номера 450-640 евро за ночь.

3. Dar Ni в городе Нефта, являющийся проектом французского дизайнера Матали Крассе. Добраться до этого отеля, похожего на небольшую деревушку, можно только пешком. Он выполнен в эко-стиле, все интерьеры сделаны из экологически чистых материалов. Цена номера 270-380 евро за ночь.

Бутик-отели, расположенные в старинных зданиях мастерских, замков или в особняках знаменитых людей, когда-то живших и творивших в них. Мотивация клиента заключается в его возможности почувствовать

на себе атмосферу старины и роскоши тех времен, пожить в интерьерах известных личностей.

1. Porta Rossa во Флоренции. Практически каждый бутик-отель в этом городе расположен в старинном замке, в котором сохранены изысканность и элегантность того времени. В данном отеле гостю предлагаются номера категории Suite. Однако, в Porta Rossa есть один уникальный номер, расположенный в башне Мональда, окна этого номера выходят на 4 стороны, из них открываются четыре панорамы Флоренции. Цена номера составляет 160-360 евро за ночь.

2. Dome Hotel&Spa в Риге. Проект данного бутик-отеля принадлежит латвийскому архитектору Реинис Лиепинш. До того, как здание стало средством размещения в нем была типография и мастерская по пошиву изделий из кожи. В отеле всего 15 номеров, которые делятся на «исторические» и «современные», соответствующих категории Suite. Также в отеле есть ресторан Le Dome и спа-центр Dome Spa. Номера обычно забронированы на год вперед.

3. БИП в Павловске. Бутик отель расположен в бывшей крепости, которая была построена Винченцо Бренной для военного гарнизона. Сейчас в бутик-отеле 22 номера, категории Suite. Интерьеры обставлены антикварной мебелью. В отеле есть ресторан, в котором можно отведать блюда русской кухни. Цена номера 400-1500 евро за ночь.

4. Schlosshotel в Берлине. Бутик-отель являлся особняком юриста Вальтера фон Панвица, расположен в одном из самых зеленых районов – Грюневальде. Дизайном интерьеров занимался сам Карл Лагерфельд. В отеле царит атмосфера помпезности и роскоши. Цена номера 250-5000 евро за ночь.

5. Telegraaf в Таллине. Название выбрано неслучайно, отель расположен в здании бывшей телеграфной станции. Номерной фонд разделен на номера «исторической» и «современной» части. Среди постояльцев – известные министры и дипломаты. В бутик-отеле есть спа-салон и ресторан «Чайковский». Цена номера 130-950 евро за ночь.

Бутик-отели с необычным оформлением. Обычно в подобных средствах размещения выдержан единый стиль, не похожий на остальные. Мотивация клиента заключается в том, что клиент выбирает стиль отеля на свой вкус, пробует что-то новое и необычное.

1. The Night Hotel в Нью-Йорке на Манхэттене. Бутик-отель признан «самым сексуальным отелем Америки» из-за изысканного оформления номеров, выполненных в черно-белой цветовой гамме на грани ар-деко и неobarocco. В номерах большое количество разных готических надписей и необычно много различных зеркал. Номер в бутик-отеле обойдется в 240-1400 долларов США за ночь.

2. The Hotel в Люцерне, архитектором которого выступил Жан Нувель. Интерьеры номеров содержат картины любовных сцен из культовых фильмов, а в свободных номерах остаются не занавешены окна и не погашен свет, чтобы прохожие могли увидеть весь дизайн. Номера бутик-отеля идеально подойдут для проведения медового месяца. Цена номера 250-620 евро за ночь.

3. The Pure в городе Франкфурт-на-Майне, является творением архитектора Оаны Розен. В нем сочетаются белый цвет в интерьере и лаконичные элементы мебели в минималистичном стиле. Многие элементы декора выполнены из мрамора и кожи, что делает его необычайно дорогим и изысканным. Но с наступлением темноты интерьеры отеля освещает ярко-оранжевая подсветка. Цена номера 100-160 евро за ночь.

Бутик-отели, в которых номера выполнены в определенной тематике: часы, книги, фильмы и так далее. Мотивация клиента заключается в его возможности почувствовать себя героем определенной книги и фильма, окунуться в их атмосферу.

1. L'Orologio Hotel во Флоренции. Название отеля, соответствующее его концепции, переводится как «часы». Данный бутик-отель посвящается престижным маркам часов (Rolex, Patek Philippe, Vacheron

Constantine). В каждом номере дизайн выполнен в стиле определенной модели часов элитных марок. В холле отеля у гостей есть возможность приобрести данные часы. Цена номера начинается с 350 евро за ночь.

2. Библиотека в Вологде. Представляет концепцию 10 книг, в которых может пожить человек. В данном бутик-отеле гость может ощутить себя героем любимой книги из русской классики. В отеле собраны ресторан, бар, в котором можно «выпить» борщ или другое блюдо русской кухни, книжный магазин. Цена номера составляет около 65 евро за ночь.

Бутик-отели предлагающие необычные концепции. Они часто придумывают, что-то свое, то, чего еще нет у конкурентов. Такие средства размещения предлагают что-то уникальное и необычное. Мотивация клиента заключается в его возможности получить необычные услуги и высокий уровень сервиса.

1. Saint Shermin в Вене. Данный бутик-отель предлагает свою собственную концепцию «Bed Breakfast & Champagne». В нем вам предложат изысканное игристое вино, к стандартным «ночлегу и завтраку». Гостям отеля предлагается завтрак в формате шведский стол. А также клиентам предлагается традиционный венский кофе. цена номера от 220 евро за ночь.

2. Marques de Riscal в Эльсего, находится в центре испанских виноградников региона Ла-Риоха. Он предлагает гостям услуги в спа-центра только на основе винных экстрактов, которые произведены в собственной винодельне. А также в ресторане бутик-отеля гости могут насладиться испанским вином, произведенным в Marques de Riscal, и национальными блюдами. Цена номера начинается от 550 евро за ночь.

Стоимость проживания в каждом из представленных бутик-отелей не ниже 100 евро за ночь, но клиенты готовы платить такую цену. Они знают, что за высокую стоимость они получают непередаваемые эмоции от обслуживания «на 5 звезд», неповторимого интерьера номера и высочайшего качества предоставляемых услуг.

Сейчас клиенты имеют обширное поле выбора СР. Каждый хочет получить лучшее предложение и чаще всего за уникальный и неповторимый сервис готов платить внушительные суммы. Туристам в наше время предлагается огромное количество средств размещения, которые очень схожи друг с другом и не могут предоставить что-то уникальное и особенное.

Бутик-отели в свою же очередь позволяют клиентам ощутить на себе высочайший сервис и окунуться в неповторимую атмосферу, которая создана только в одном отеле. Каждый из них неповторим в своем дизайне, дополнительных услугах, высоком уровне предоставляемого сервиса. Все они имеют неповторимую концепцию и стиль. Из-за того, что номерной фонд бутик-отелей не превышает 100 единиц, бронируются номера на год вперед и попасть в такие отели довольно сложно. Это тоже является своеобразной мотивацией для клиентов.

В настоящее время рынок туристских услуг и СР, в частности, очень перенасыщен. Клиенты находятся в постоянном поиске уникального средства размещения, в котором смогут получить не только обслуживание на уровне 5-ти звезд, но и неповторимую атмосферу и необычный дизайн. Бутик-отели набирают все большую популярность у туристов, потому что позволяют им почувствовать себя особенными, погрузиться в определенную атмосферу и получить уникальные предлагаемые услуги и уровень сервиса.

Список используемой литературы:

1. Алексушин Г.В., Деньгина С.В. Повышение качества обслуживания потребителей // Modern science. 2019. №5-4. - 56 с.
2. Алексушин Г.В., Жеренкова Е.О. Концептуальные средства размещения в России // Modern science. 2019. №5-4. - 59 с.
3. Алексушин Г.В., Коротченко А.Л., Чернова Д.В. Инновационные технологии в гостиничной индустрии // Цифровизация экономики и общества: перспективы, вызовы и компетенции. 2019. - 153 с.
4. Величко Н. Ю., Минасян С. Д. Маркетинговые мероприятия по повышению лояльности потребителя к гостинично-туристскому продукту // Экономика и управление: анализ тенденций и перспектив развития. 2013. №6. - 3 с.
5. Логвина Е.В. Развитие бутик-отелей – одно из перспективных направлений современной индустрии

гостеприимства // Геополитика и эко-геодинамика регионов. 2021. №1. - 147 с.

6. Малинева П.М., Артюхова С.В. Бутик-отель как тренд современной индустрии гостеприимства // Архитектура и дизайн: история, теория, инновации. 2021. №5 - с.

7. Струк М.В. Тенденции развития гостиничного бизнеса // Актуальные вопросы экономических наук. 2016. №54. - 5 с.

Цифровая кастомизация изделий женской одежды с помощью разработки продуктового конфигуратора на примере бренда «MIO.studios»

Digital customization of women's clothing through building the product configurator by the example of «MIO.studios» brand

Смирнова Елизавета Станиславовна

Студент 3 курса

Факультет рекламы и связей с общественностью

Российский Государственный Гуманитарный Университет

Москва, Миусская площадь, д. 6

e-mail: elisabelless7@gmail.com

Smirnova Elizaveta Stanislavovna

Student 3 term

Faculty of Advertising and Public Relations

Russian State University for the Humanities

Moscow, Miusskaya sq. 6

e-mail: elisabelless7@gmail.com

Аннотация.

В статье рассматривается глобальная тенденция на диджитализацию в индустрии моды. Автор обращает особое внимание на цифровую кастомизацию изделий одежды. Предложена разработка продуктового конфигуратора женской одежды для более эффективного продвижения бренда.

Annotation.

The article considers the current digitalization within the fashion industry, and focuses on customization of clothing through an online product configurator. An online customization tool as such, is proposed by the author as a more effective way of brand promotion.

Ключевые слова: бренд одежды, кастомизация, цифровизация, продуктовый конфигуратор, интернет-маркетинг, индустрия моды.

Key words: clothing brand, customization, digitalization, product configurator, digital marketing, fashion industry.

Сегодня на рынке потребителю приходится выбирать из множества практически одинаковых или очень похожих товаров, которые по производственному процессу проходят одинаково сложный путь.

Из-за невероятно большого ассортимента товаров, рядового потребителя всё сложнее удовлетворить и, тем более, убедить обратиться к бренду второй раз. В 2021 году большинство людей могут приобрести любой продукт с любыми характеристиками в любое время суток из любой точки мира. Количество вариантов одной и той же продукции восхищает и ужасает одновременно, делая потребителя всё более избирательным. На полках бесконечное количество одинакового товара с незначительными различиями от десятков производителей. Выделяться всё сложнее. Как производителям, так и потребителям.

Сфера моды никогда не была консервативной и всегда способствовала движению общества к экспериментам и новинкам, однако именно сейчас она как никогда подвижна и изменчива.

Именно поэтому бренды начинают ясно видеть, что кастомизация – это новая возможность привлечь внимание избирательного клиента. Кастомизация – это изменение параметров товара под конкретный запрос. Добавление функционала, новых опций, а чаще всего - разработка нового дизайна по пожеланиям клиента. Даже такая, казалось бы, мелочь, как 2 маленьких инициала, делает вещь особенной для потребителя. Но сейчас интересным трендом является кастомизация дорогих брендовых вещей. И в этом случае речь идет не о небольших аккуратных инициалах с золотым тиснением, как было модно ранее, а о полном раскрашивании обуви

невероятными рисунками, о нанесении огромных небрежных граффити на спины люксовых курток и ручные вышивки от локальных мастериц на пиджаках за несколько тысяч евро.

Использовать в качестве основы продукт, который пользуется массовой популярностью, но сделать его эксклюзивным для конкретного клиента – это формула, которая сейчас достаточно эффективна. В сочетании с использованием и, главное, демонстрацией технологий искусственного интеллекта или эффектов дополненной реальности это производит впечатление на потенциального потребителя и помогает создать образ современного, технологичного бренда. То есть при разработке подобного сервиса преследуются следующие цели:

1. Выстраивание и дополнение позиционирования:

Дэвид Огилви, общепризнанный отец рекламы, писал, что «самое важное решение - как позиционировать свой продукт», и «Каждый в организации должен понимать позиционирование бренда и использовать его в качестве контекста для принятия решений».

На этом этапе поставлена задача добавить позиционированию бренда направленность на технологичность, современность и продемонстрировать использование брендом технологий искусственного интеллекта, пусть и самых элементарных.

2. Сохранение единого образа:

Одна из самых сложных деталей при проработке подобного позиционирования – это снижение рисков возникновения в сознании потенциального потребителя конфликта между этими двумя, можно сказать, противоположными сторонами бренда: классическая, чувственно-женственная и немного винтажная эстетика вместе с акцентуализацией именно визуальной составляющей, а не функциональности, может вступить в противоречие с использованием новых технологий и не встретить понимания у целевой аудитории. Более того, существует большая вероятность того, что это разные группы потребителей как по возрасту, так и по ценностям.

3. Соответствие современным трендам:

Как дополнительное и очень весомое преимущество, это соответствовало бы нынешним трендам на внедрение технологий искусственного интеллекта в повседневную жизнь пользователей, которые сейчас поддерживают все лидеры рынка. Технологии меняют правила игры для каждого участника индустрии моды: дизайнеров, производителей, розничных продавцов, стилистов и, конечно же, потребителей. Всё больше домов моды, известнейших брендов и организаторов Недель моды обращаются к phygital-технологиям. Phygital – это технологии, представляющие собой совокупность физического и цифрового. В это понятие входят программные решения по оптимизации e-commerce решений по обработке заказа и кастомизации, а также все, что сопровождает показы, экспозицию, продажи, решения для анализа потребительского поведения и еще десятки применений. С другой стороны, важной составляющей являются “физические” технологии: новые материалы, ткани, способы изготовления (пошива, печати, раскраски), встраиваемые в одежду, обувь и аксессуары элементы, решения по стилизации, 3D-моделированию и даже вторичному обороту и утилизации продукции индустрии моды.

4. Добавление возможности кастомизации изделий:

Как уже упоминалось выше, кастомизация – это преобразование той или иной вещи под вкусы и предпочтения конкретного человека. Это делает вещь эксклюзивной для клиента, а также при грамотном использовании кастомизация выгодна для производителя. Создание своей собственной, и, возможно, уникальной комбинации и дизайна – это отдельное удовольствие, позволяющее потребителю задействовать свои творческие способности, развлечься и одновременно почувствовать себя дизайнером. Особенно интернет-конструкторы (продуктовые конфигураторы) популярны среди производителей одежды, обуви и, как ни странно, мебели.

За год работы бренда «МЮ» от клиентов поступало множество запросов изменить цвет или крой какого-либо конкретного изделия. Такая же ситуация и у других дизайнерских брендов. Большинство людей считает, что нет проблемы в том, чтобы отшить отдельное платье с другими рукавами, в другом цвете и с дополнительным декором, ведь бренд всё равно отшивает это изделие на заказ по параметрам конкретного клиента.

Однако любое качественное изменение даже малейшей детали зачастую требует разработки новых лекал, а использование другой ткани для пошива предполагает её покупку в местном магазине в розницу, тогда как вся ткань для экономии и поддержания уровня качества заказывается оптом из Москвы. Соответственно, даже минимальное изменение в дизайне влечет за собой не только неоправданное повышение себестоимости, за которое клиенты чаще всего готовы доплачивать, но и значительное увеличение сроков пошива. То есть покупатели понимают, что создание своего дизайна предполагает рост цены изделия, однако они не готовы ждать по 2-4 недели, пока конструкторы разработают лекало конкретно под запросы клиента. Но, как известно, никто не любит слышать отказы. Сначала команда бренда «МЮ» старалась воплотить в жизнь все поступающие запросы клиентов, однако в процессе работы стало понятно, что теряется большое количество времени, энергии и денежных средств, а воплощенные в жизнь фантазии клиентов не всегда выглядят эстетично, что также влияет на имидж бренда.

Исходя из этих сложностей, была поставлена задача разработать решение, которое одновременно:

1. Предоставляет потенциальным покупателям пространство для выбора и модификация, позволяя им не только создавать собственный дизайн, но и взаимодействовать с платформой интерактивно, то есть сразу видеть результат своего творчества.

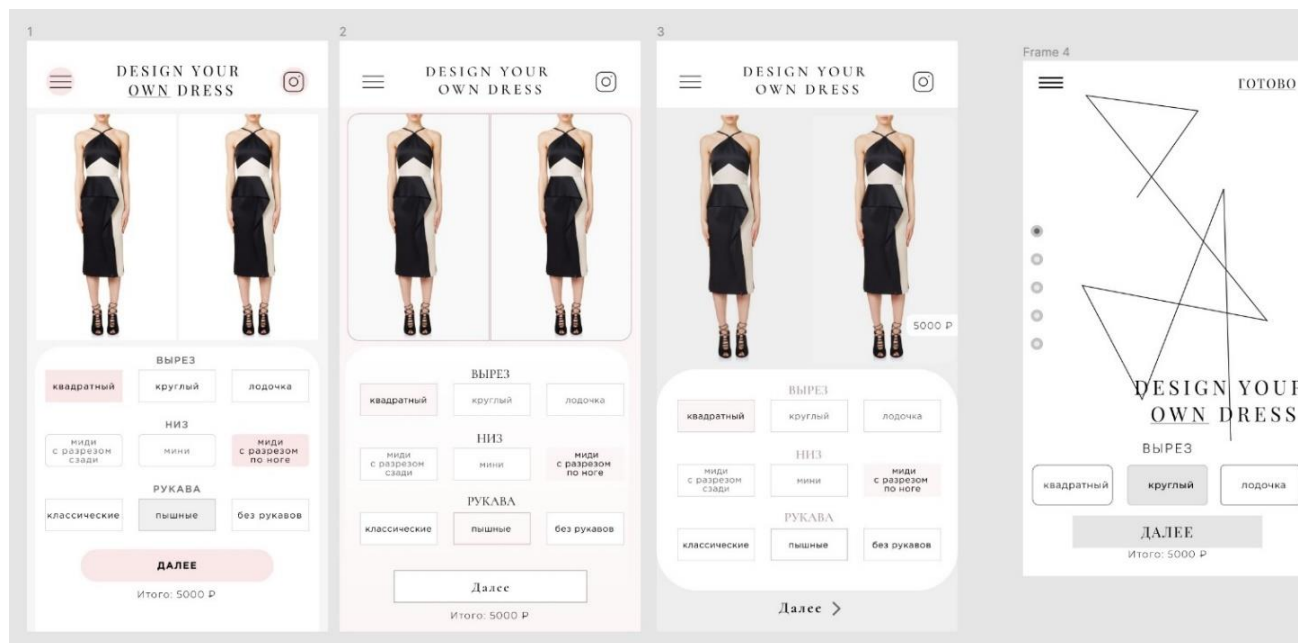
2. Мягко ограничить их выбор, технически не позволяя придумать дизайн, который потребует дополнительных временных либо денежных затрат в процессе производства.

Продуктовый конфигуратор, или интернет-конструктор, позволяет достичь обеих целей. Было решено изучить принципы их разработки и создать продуктовый конфигуратор для бренда «МЮ», который можно было бы разместить на веб-сайте.

Основой для эксперимента была выбрана самая продаваемая модель платья с возможностью модифицировать 4 конфигурации: вид выреза горловины, длину и вид низа, стиль рукавов. В дальнейшем также была добавлена возможность выбора из двух цветов: красного и чёрного. В итоге возможно 27 комбинаций модели на 1 цвет (3 конфигурации и 3 состояния рассчитаны по формуле $3^3 = 27$), то есть всего 54 варианта платья, для пошива которых необходимо только 2 рулона ткани и 9 частей лекал, который швеи будут собирать как конструктор.

Вторым шагом после расчёта является определение количества необходимых страниц и, наконец, создание дизайна. Слева на изображении (Рисунок №1) представлены 3 варианта оформления интерфейса, а справа – первый прототип.

Рисунок №1. Варианта дизайна интерфейса продуктового конфигуратора



Самый первый вариант показался слишком цветным и детским, не соответствующим концепции бренда. Он бы скорее подошел магазину косметики или домашнего декора. Второй – более спокойный, но выглядит старомодным из-за плоскости и использовании только одного цвета, которые в данный момент являются антитрендами. Плоский дизайн, получив глобальное признание UX/UI дизайнеров и пробыв в трендах последние 5-8 лет, наконец уступил место новой визуальной тенденции – неоморфизму. Он не требует таких больших затрат трудовых и временных ресурсов при IT-разработке, как его предшественник скевоморфизм, позволяя достичь баланса между гиперреализмом и минимализмом без лишней детализации.

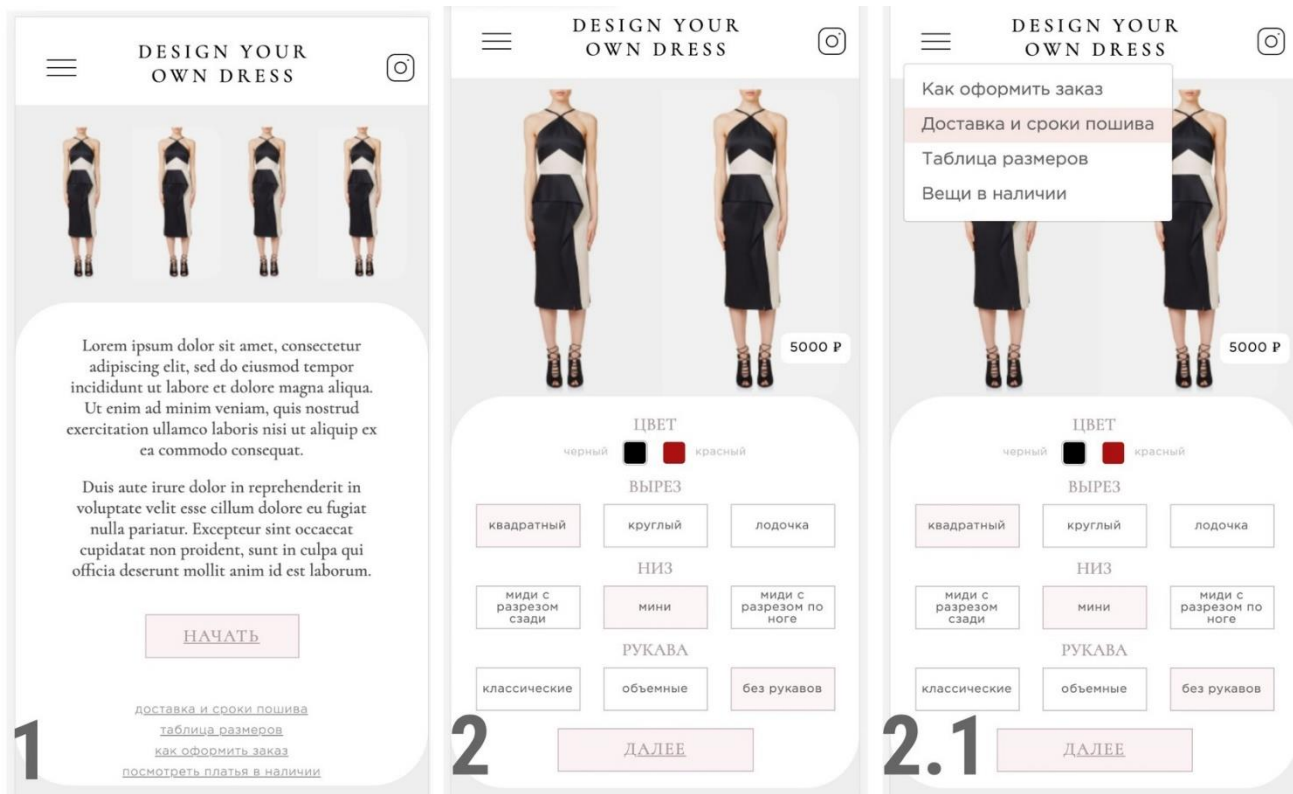
Итоговый дизайн-прототип продуктового конфигуратора бренда «МЮ» выглядит следующим образом (Рисунок №2):

1. Главный экран – страница приветствия. Вместо актуального текста там можно видеть фиктивный текст Lorem ipsum. Слева в верхней части экрана находится «гамбургер»-меню, содержание которого будет продемонстрировано далее. Справа – иконка Instagram, ведущая по ссылке на профиль бренда в этой социальной сети. В нижней части экрана находятся ссылки на модальные окна с информацией о доставке и сроках пошива, таблицей размеров, правилами оформления заказа и ссылка, ведущая на основную страницу интернет-магазина, где пользователи, которые имеют ограниченное до события, смогут выбрать платья в наличии.

2. Экран выбора конфигураций. Страница, где пользователь может выбрать цвет платья, форму выреза, низа и рукавов. Все изменения должны отражаться на экране в реальном времени без перезагрузки страницы благодаря использованию при программировании технологии AJAX (Asynchronous Javascript And XML).

2.1. Этот же экран с раскрытым меню.

Рисунок №2. Дизайн начальных экранов продуктового конфигуратора



2.2. Открытое модальное окно из меню с информацией о доставке и сроках пошива.

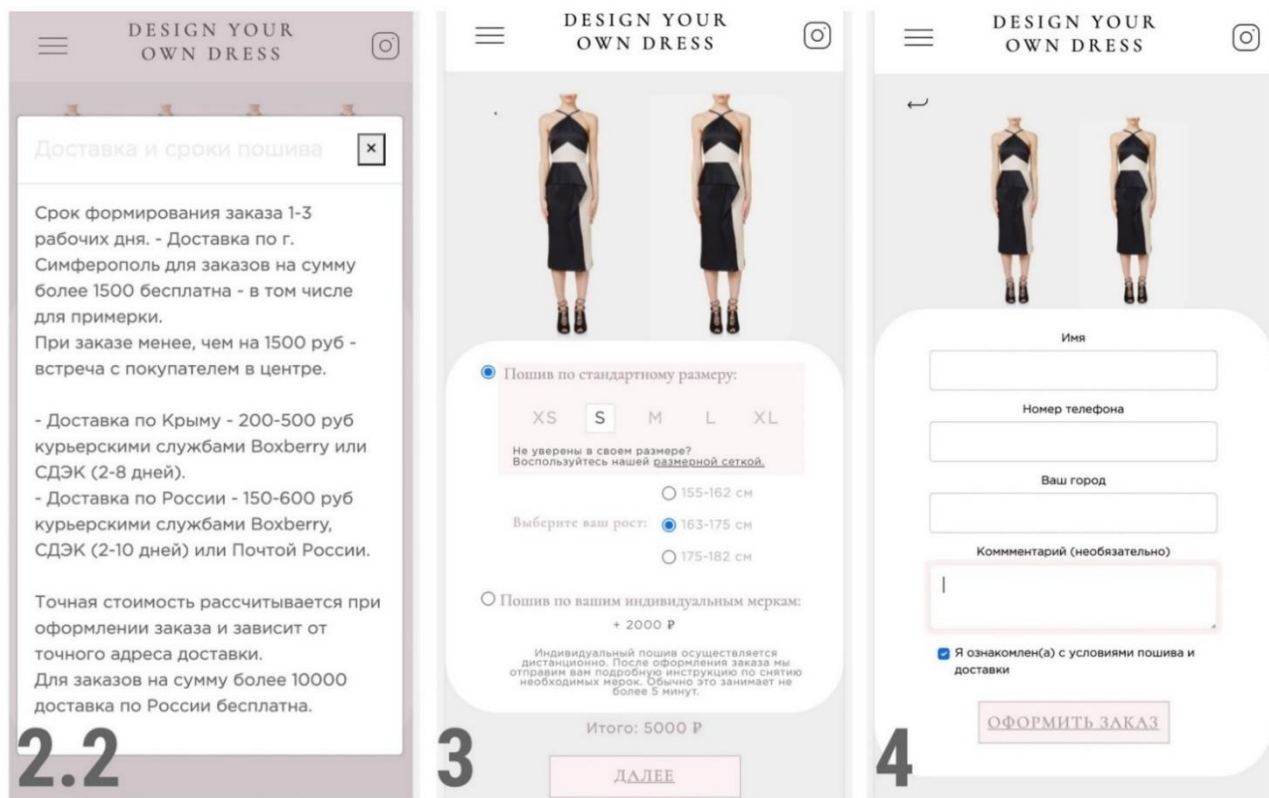
3. Экран для внесения данных о заказе. Пользователю предлагается два варианта:

- пошив по одному из лекал стандартных размеров и роста;
- индивидуальный пошив по личным параметрам клиента. При клике на этот вариант блокируется

возможность выбора стандартного размера во избежание получения противоречивых сведений после оформления заказа.

4. Непосредственно форма заказа с обязательными для заполнения полями. Кнопка «оформить заказ» неактивна, пока пользователь не поставит галочку «Я ознакомлен(а) с условиями пошива и доставки» (Рисунок №3).

Рисунок №3. Дизайн экранов продуктового конфигуратора



Следующим этапом после создания дизайна всех страниц было написание их структуры (Рисунок №4) справа на языке гипертекстовой разметки HTML и вёрстка CSS-файла, в котором описан разработанный на предыдущем шаге дизайн интерфейса.

Одним из самых трудоёмких процессов оказалось написание кода на языке программирования JavaScript с использованием библиотеки jQuery для добавления страницам интерактивности и управления элементами. Часть кода продемонстрирована на изображении (Рисунок №4) слева.

Рисунок №4. Часть JavaScript и HTML кода продуктового configurатора

```

43 // $('mask-phone').mask('+7 (999) 999-99-99');
44
45 // ИНДИВИДУАЛЬНЫЙ ПОШИВ - БЛОКИРОВКА ЧЕКБОКСОВ
46 $('#individ').click(function(){
47   $('input[name="ready_size"]').prop('checked', false);
48   $('input[name="ready_size"]').prop('disabled', true);
49   $('input[name="height"]').prop('checked', false); // пост
50   $('input[name="height"]').prop('disabled', true); // пост
51 });
52
53
54 $('#ready').click(function(){
55   $('input[name="ready_size"]').prop('disabled', false);
56   $('input[name="height"]').prop('disabled', false); // пост
57 });
58
59 // AJAX? СМЕНА КОНТЕНТА
60 $(document).ready(function() {
61
62   var hash = window.location.hash.substr(1);
63   var href = $('#content_change a').each(function(){
64     var href = $(this).attr('href');
65     if(hash==href.substr(0,href.length-5)){
66       var toLoad = hash+'.html #content';
67       $('#content').load(toLoad)
68     }
69   });
70
71   $('#content_change a').click(function(){
72
73     var toLoad = $(this).attr('href')+' #content';
74     $('#content').hide('fast', loadContent);
75     $('#load').remove();
76     $('#wrapper').append('<span id="load">LOADING...</span>');
77     $('#load').fadeIn('normal');
78     window.location.hash = $(this).attr('href').substr(0,5);
79     function loadContent() {
80       $('#content').load(toLoad,'',showNewContent())
81     }
82     function showNewContent() {
83       $('#content').show('normal',hideLoader());
84     }
85     function hideLoader() {
86       $('#load').fadeOut('normal');
87     }
88     return false;
89
90
91
92
93
94
95
96
97
98
99

```

```

69 <div class="modal fade" id="exampleModalCenter1" tabindex="-1"
70   " role="dialog" aria-labelledby="exampleModalCenterTitle1"
71   aria-hidden="true">
72   <div class="modal-dialog modal-dialog-centered" role="
73     document">
74     <div class="modal-content">
75     <div class="modal-header">
76     <h5 class="modal-title" id="
77     exampleModalLongTitle">Как оформить заказ</h5
78     >
79     <button type="button" class="close"
80     data-dismiss="modal" aria-label="Close">
81     <span aria-hidden="true">&times;</span>
82     </button>
83     </div>
84     <div class="modal-body">
85     </div>
86     </div>
87   </div>
88 </div>
89 <!-- Modal 2 -->
90 <div class="modal fade" id="exampleModalCenter2" tabindex="-1"
91   " role="dialog" aria-labelledby="exampleModalCenterTitle2"
92   aria-hidden="true">
93   <div class="modal-dialog modal-dialog-centered" role="
94     document">
95     <div class="modal-content">
96     <div class="modal-header">
97     <h5 class="modal-title" id="
98     exampleModalLongTitle">Доставка и сроки
99     пошива</h5>
100    <button type="button" class="close"
101    data-dismiss="modal" aria-label="Close">
102    <span aria-hidden="true">&times;</span>
103    </button>
104    </div>
105    <div class="modal-body">
106    <p>Срок формирования заказа 1-3 рабочих дня.
107    - Доставка по г. Симферополь для заказов
108    на сумму более 1500 бесплатна - в том
109    числе для примерки. </br>
110    При заказе менее, чем на 1500 руб -
111    встреча с покупателем в центре.</br>
112    </br>
113    - Доставка по Крыму - 200-500 руб
114    курьерскими службами Voxberry или СДЭК

```

На заключительном этапе разработки проводится проверка работоспособности функционала и корректности обработки ошибок.

Особенно важным является дальнейший комплекс мероприятий по грамотному позиционированию и продвижению разработанного продуктового configurатора. Необходимо продемонстрировать пользователям, что они могут получить удовольствие не только от обладания уникальной вещью, но и от сопричастности к процессу.

Список используемой литературы:

1. Мазилкина, Е. И. Маркетинг в отраслях и сферах деятельности: учебник / Е. И. Мазилкина. – 3-е изд. – М.: Дашков и К, 2019. – 300 с.
2. Персоналии: Дэвид Огилви // Индустрия рекламы [Электронный ресурс]: Информационно-справочный портал. – Электрон. дан. – URL: <http://adindustry.ru/personnels/1207>
3. Огилви Д. Откровения рекламного агента. – М.: Эксмо-Пресс, 2006. – 160 с.
4. Огилви Д. Огилви о рекламе. – Манн, Иванов и Фербер, 2020. – 304 с.
5. Why Is Everyone Talking About Artificial Intelligence? // Towards Data Science Inc. [Электронный ресурс]: Science community on the web. – Электрон. дан. – URL: <https://towardsdatascience.com/why-is-everyone-talking-about-ai-73bab31bf9c1>
6. Может ли мода быть технологичной? Цифровая лаборатория о fashion retail // Softline [Электронный ресурс]: IT-решения для бизнеса. – Электрон. дан. – URL: https://softline.ru/digital_business_tools/tsifrovaya-laboratoriya/cifrovaya-laboratoriya-o-fashion-retail
7. Emily Farra. Milan Reveals a “Phygital” Schedule for the Spring 2021 Men’s and Women’s Season // VOGUE [Электронный ресурс]: Fashion, Beauty, Celebrity, Fashion Shows. – Электрон. дан. – URL: <https://www.vogue.com/article/milan-fashion-week-spring-2021-physical-digital-shows>
8. Phygital Fashion. Как индустрия моды меняет бизнес-модели с помощью современных технологий? // vc.ru [Электронный ресурс]: Стартапы, бизнес, технологии. – Электрон. дан. – URL: <https://vc.ru/marketing/204571-phygital-fashion-kak-industriya-mody-menyayet-biznes-modeli-s-pomoshchyu-sovremennyh-tehnologiy>
9. Пять трендов в FashionTech: что ждёт модную индустрию в ближайшие три года // vc.ru [Электронный ресурс]: Стартапы, бизнес, технологии. – Электрон. дан. – URL: <https://vc.ru/future/69518-pyat-trendov-v-fashiontech-cto-zhdet-modnuyu-industriyu-v-blizhayshe-tri-goda>

10. Кастомизация: что это такое и почему она в моде? // РБК [Электронный ресурс]: Новости дня в России и мире. – Электрон. дан. – URL: <https://style.rbc.ru/items/5cda7a2d9a7947768c157a28>
11. Лаврентьев А. Н. Цифровые технологии в дизайне. История, теория, практика: учебник и практикум для среднего профессионального образования. – М.: Юрайт, 2019. – 208 с.
12. Новый тренд в UI: обзор неоморфного дизайна // vc.ru [Электронный ресурс]: Стартапы, бизнес, технологии. – Электрон. дан. – URL: <https://vc.ru/design/295815-novyuy-trend-v-ui-obzor-neomorfnogo-dizauna>
13. Что такое скевоморфизм? // Skillbox Media [Электронный ресурс]: Журнал для профессионалов. Актуальные статьи про бизнес, дизайн, образование, разработку игр и программирование. – Электрон. дан. – URL: https://skillbox.ru/media/design/chto_takoe_skevomorfizm
14. Лебедев А. Ководство. – М.: Студия Артемия Лебедева, 2020. – 560 с.
15. Флэнаган Д. JavaScript. Карманный справочник. Сделайте веб-страницы интерактивными! / Перевод А.Г. Сысолюк. — М.: Вильямс, 2015. — 320 с.
16. jQuery // jQuery [Электронный ресурс]: JavaScript library. – Электрон. дан. – URL: <https://jquery.com/>

Цифровая регистрация сделок с недвижимостью**Digital registration of real estate transactions**

Лобачёв Леон Леонидович,
*студент, ФГБОУ ВО «Калужский государственный университет им. К.Э. Циолковского»,
Россия, Калуга,
LobachjovLL@studklg.ru.*

Lobachev Leon Leonidovich,
*student, Kaluga State University named after K.E. Tsiolkovsky,
Russia, Kaluga
LobachjovLL@studklg.ru.*

Куцаков Филипп Викторович,
*студент, ФГБОУ ВО «Калужский государственный университет им. К.Э. Циолковского»,
Россия, Калуга,
Kutsakovfv@studklg.ru.*

Kutsakov Philip Viktorovich,
*student, Kaluga State University named after K.E. Tsiolkovsky, Kaluga,
Russia, Kaluga,
Kutsakovfv@studklg.ru.*

Аннотация.

На современном этапе человеческого развития социум сильно зависит от информационных технологий. Масштабные процессы компьютеризации с каждым днём всё сильнее внедряются в правовую сферу деятельности общества. Всё громче звучит вопрос о полном переходе на процедуру цифрового закрепления результатов действий субъектов земельного права. В данной статье исследуется необходимость информатизации процесса регистрации сделок с недвижимостью. Определяются предпосылки, содержание, принципы, порядок и возможные последствия внедрения электронного документооборота в земельные правоотношения. Внимание читателей акцентируется на необходимости всестороннего разбора всей значимой информации о кадастровом учёте, его элементах, образующих сложную систему в своих взаимосвязях и взаимозависимостях. Раскрывается содержание процедуры цифровой регистрации сделок с недвижимостью, производится анализ её преимуществ и недостатков.

Annotation.

At the present stage of human development, society is highly dependent on information technology. Large-scale processes of computerization are being increasingly introduced into the legal sphere of society's activities every day. The question of a complete transition to the digital consolidation of the results of actions of subjects of land law is being heard louder and louder. This article examines the need to informatize the process of registering real estate transactions. The prerequisites, content, principles, procedure and possible consequences of the introduction of electronic document management in land legal relations are determined. Readers' attention is focused on the need for a comprehensive analysis of all significant information about cadastral registration, its elements that form a complex system in their interconnections and interdependencies. The content of the procedure for digital registration of real estate transactions is revealed, an analysis of its advantages and disadvantages is carried out.

Ключевые слова: Информатизация, Земельные правоотношения, ЕГРН, Электронный документооборот, Недвижимость, Цифровая Регистрация, Кадастровый учёт, Концепции, Перечень.

Key words: Informatization, Land legal relations, EGRN, Electronic document management, Real estate, Digital Registration, Cadastral registration, Concepts, List.

В 21 веке человечество попало под влияние широкомасштабной информационной революции, которая оказывает возрастающее влияние на политику, экономику, управление, финансы, науку, культуру и другие сферы жизнедеятельности общества как в рамках одной страны, так и в мире в целом. В современных прогрессивных условиях существования общества одним из фундаментальных направлений модернизации социальных институтов в РФ признаётся широкомасштабная информатизация. Влияние указанных факторов определяет актуальность анализа данного феномена, предполагающего всестороннее его рассмотрение в контексте с

другими явлениями, представляющими собой взаимосвязь техники, общества и человека, системы права и законодательства цивилизационного развития в связи с техническим прогрессом, природы и содержания информации, а также ряда других параметров.

Начало процесса информатизации общественных отношений на территории России принято связывать с 80-ми гг. XX в., когда возникла качественно новая материальная база, подразумевающая под собой массовое внедрение оборудования в среду социальных институтов. В настоящее время, указанные тенденции привели к всеобъемлющему внедрению инновационных технологий в административную деятельность органов исполнительной власти, в частности, в процессы управления и движения документов в организациях. Однако подробный анализ самого различного профиля информатизации общества и смежных процессов показывает, что этот прогрессивный скачок весьма двусмысленный и противоречивый. Так, одни исследователи полностью поддерживают информатизацию правовых отношений, считая её исключительно положительным, прогрессивным и необходимым шагом к созданию совершенной управленческой системы информационного общества [1]. Другие относятся к данным процессам со значительной долей скептицизма, утверждая, что перемены лишь усложняют существование человека в правовой и социальной действительности [2]. Третьи признают новые инновационное значение и перспективы, которые открываются информатизацией и компьютеризацией, но с оговоркой на издержки, которые необходимо признать и предотвратить [3]. В то же время никто не забывает, ту базовую основу на которой строятся все последующие социальные образования.

Традиционные социальные институты играют определяющую роль в жизни общества. Они выполняют ряд нужных для социума функций. Нормы поведения в обществе и институциональные нормы переходили от поколения к поколению и становились правовым обычаем, традицией. Они создавали в общественном сознании определённый значимый образ жизни и образ мышления людей. Системы ролей, статусов и санкций возникают в виде социальных институтов, которые являются наиболее сложными и важными для общества видами социальных взаимодействий. Именно социальные институты регламентируют совокупную кооперативную деятельность в организациях, общественных объединениях, определяют устойчивые образцы поведения, систему идей, мотивов, стимулов и социальных поощрений. Институты возникали по мере развития потребностей общества, среди них появлялись новые, которые решали возникающие проблемы, тем самым совершенствуя систему регулирования жизни социума, и исчезали те, которые уже не отвечали запросам государства и общества. Сегодня мы являемся свидетелями и одновременно участниками становления и развития абсолютно нового уровня их взаимодействия. Современное постиндустриальное общество требует мобильного и чёткого реагирования со стороны государства на динамично меняющиеся общественные отношения. Каждый час в различных секторах экономики возникают, изменяются или прекращаются сотни тысяч общественных отношений. Существенную долю из них занимают земельные правоотношения. Пётр Аркадьевич Столыпин, выступая на заседании третьей Государственной Думы, отметил, что «земля – это залог нашей силы в будущем, земля – это Россия» [4], таким образом подчёркивалась важность земли как ресурса для развития государства. Почвенные ресурсы России уникальны, но ограничены, поэтому компетентные государственные органы должны подробно регламентировать порядок оборота земельных участков, а также иметь возможность мониторинга всех совершаемых с ними сделок. Для воплощения в жизнь представленных идей потребовалась неординарная переработка целого пласта законодательства. Примером такой перестройки является электронный документооборот в области земельных отношений. Под электронным документом в соответствии с Гражданским кодексом РФ понимается информация, подготовленная, отправленная, полученная или хранимая с помощью электронных, магнитных, оптических либо аналогичных средств, включая обмен информацией в электронной форме и электронную почту [5]. Электронный документооборот складывается в механизм работы с документами,

представляемыми в электронном виде. Его важность состоит в реализации актуальной концепции «безбумажного делопроизводства». Таким образом, подразумевается возможность совершения цифровых сделок, что само по себе ускоряет процесс и избавляет от недостатков более архаичных форм договора. Существуют определённые принципы цифрового документооборота, установленные действующим законодательством [6]:

1. Однократная регистрация документа, позволяющая однозначно идентифицировать документ в любой инсталляции данной системы.
2. Возможность параллельного выполнения операций, позволяющая сократить время движения документов и повышения оперативности их исполнения.
3. Непрерывность движения документа, позволяющая идентифицировать ответственного за исполнение документа (задачи) в каждый момент времени жизни документа (процесса).
4. Единая (или согласованная распределённая) база документной информации, позволяющая исключить возможность дублирования документов.
5. Эффективно организованная система поиска документа, позволяющая находить документ, обладая минимальной информацией о нём.
6. Развитая система отчётности по различным статусам и атрибутам документов, позволяющая контролировать движение документов по процессам документооборота и принимать управленческие решения, основываясь на данных из отчётов.

Таким образом, можно сделать вывод, что электронный документооборот – это слаженный механизм, характеризующийся высоким уровнем оперативности, доступности и организованности.

Подобная система используется в Едином государственном реестре недвижимости (далее - ЕГРН), созданном в результате объединения Единого государственного реестра прав на недвижимое имущество и сделок с ним (ЕГРП) с Государственным кадастром недвижимости (ГКН). Данный информационный ресурс действует на основании Федерального закона «О государственной регистрации недвижимости» от 13.07.2015г. № 218-ФЗ (ред. от 02.07.2021). Согласно статье 2 закона ЕГРН является сводом достоверных систематизированных сведений об учтенном недвижимом имуществе, о зарегистрированных правах на такое недвижимое имущество, основаниях их возникновения, правообладателях, а также иных сведений [7]. Сведения, вносимые в государственный реестр, проходят проверку на основе документов, подаваемых сторонами заключённой сделки, а при внесении хранятся в нём бессрочно, находятся в открытом доступе для всех физических и юридических лиц и подлежат государственной защите. Отсюда вытекают следующие положения функционирования ЕГРН: единство технологии его ведения на всей территории РФ, достоверность и доступность его сведений.

В ЕГРН вносятся сведения о большинстве сделок, предусмотренных гражданским законодательством РФ. Регистрации подлежат.

1. Договор финансовой аренды;
2. Требующие государственной регистрации сделки уступки требования;
3. Сделки по договорам аренды и субаренды земельного участка, здания, сооружения или нежилого помещения, заключенный на срок не менее одного года;
4. Договоры цессии по сделкам с участием в долевом строительстве;
5. Сделки с участием в долевом строительстве;
6. Договоры ссуды на объекты культурного наследия;
7. Соглашения по сделкам о переводе долга требующие государственной регистрации.

В соответствии с частью 8 статьи 2 Федерального закона от 30.12.2012 года № 302-ФЗ «О внесении изменений в главы 1, 2, 3 и 4 части первой Гражданского кодекса Российской Федерации» существуют ограничения. Так в настоящее время не регистрируются в ЕГРН:

1. Договоры продажи предприятия;
2. Договоры продажи жилых помещений;
3. Договоры аренды (в случае, если сделка предусматривает изъятие недвижимости);
4. Договоры дарения недвижимости.

Процедура регистрации сделки состоит из двух этапов: первый - сбор документов и оплата госпошлины, второй - предоставление документов в Федеральную службу государственной регистрации, кадастра и картографии (далее - Росреестр) для регистрации сделки с недвижимостью. Перечень документов прост, но может меняться в зависимости от субъекта и объекта регистрации. Его минимальный объём необходим, во-первых, для упрощения процедуры регистрации, во-вторых, для исключения юридически незначимой информации. Подать документы для совершения юридически значимых действий возможно:

1. лично, либо посредством доверенного представителя в отделении МФЦ или Росреестра независимо от места нахождения недвижимости согласно перечню подразделений, осуществляющих прием по экстерриториальному принципу, размещенному на сайте Росреестра;
2. посредством почтового отправления с объявленной ценностью при его пересылке, описью вложения и уведомлением о вручении;
3. в электронной форме (Единый портал госуслуг, сайт Росреестра).

В целях обеспечения достоверности содержащихся сведений, при отправлении документации почтой необходимо нотариальное засвидетельствование подлинности подписи, а также копия документа, удостоверяющего личность. При подаче в электронной форме документация подлежит заверению усиленной квалифицированной электронной подписью (УКЭП) заявителя.

Вопрос об эффективности цифровой регистрации сделок с недвижимостью дискуссионный. Выделяются как преимущества, так и недостатки этой системы. Среди преимуществ:

1. Автоматизация процесса работы с документами, повышение её эффективности и упрощение некоторых процедур;
2. Обеспечение доступности необходимых сведений для участников земельных правоотношений, сокращение времени и усилий для взаимодействия с ними;
3. Возможность работы с большим количеством пользователей в удалённом формате;
4. Обеспечение процесса работы с взаимосвязанными документами;
5. Возможность хранения и структурирования большого объёма информации;
6. значительное сокращение бумажного документооборота;
7. Особые способы защиты данных.

Из недостатков особо выделяются:

1. Перевод большого объёма информации с бумажных носителей в электронный вид. В процессе этого данные могут быть утеряны или внесены с ошибками;
2. Стоит учитывать различные категории субъектов земельных правоотношений. Некоторые из них в силу определённых факторов не способны воспользоваться информационными технологиями. К таким категориям, прежде всего, стоит отнести лиц пенсионного или предпенсионного возраста, поскольку в силу своей информационной безграмотности большинство из них не имеет доступа к электронным ресурсам.

3. Необходимость постоянной модернизации технических ресурсов для поддержания работы реестра недвижимости;

4. Нельзя абсолютно исключать возможность неправомерного завладения данными из ЕГРН.

Вышеперечисленные факторы позволили выработать порядок цифровой регистрации. До 2015 года существовал только один способ регистрации недвижимости — физически подать пакет документов в отделении Росреестра. С июня 2015 года личное присутствие необязательно, документы можно подать в электронном виде. По электронной почте можно получить выписку из ЕГРН, подтверждающую, право на собственность недвижимости, помимо этого, получить сведения о передаче прав собственности по договору купли-продажи с электронной квалифицированной подписью сотрудника Росреестра. Провести электронную регистрацию можно также через посредника. В качестве посредников, выступают банки, застройщики и агентства недвижимости. Для предоставления подобных услуг, необходимо специальное соглашение с Росреестром. Подобным оформлением электронных сделок занимаются нотариусы, их услуги особенно полезны, при дистанционных сделках, когда субъекты не имеют возможности лично заключить соглашение. Договор подписывается с помощью электронных подписей сторон, а затем квалифицированной электронной подписью нотариуса, который впоследствии передаёт документы в Росреестр.

Таким образом стала возможна регистрация в электронном виде. Осуществляя анализ процедуры цифровой регистрации сделок с недвижимостью, нельзя не сказать о необходимости электронной защиты юридически значимой информации, поскольку инновационные технологии открывают новые пути для совершения преступлений. Цифровой способ регистрации сделок с недвижимостью - это прогрессивный шаг, свидетельствующий о соответствии определённых правовых процедур требованиям и уровню развития современного российского общества. Но не смотря на достаточную степень технического обеспечения населения и государственных органов, существуют определённые пробелы в законодательстве, ставящие новые вызовы перед юридической наукой с которыми ей только предстоит справиться.

Список используемой литературы:

1. Шарандина Н. Л. Цифровая экономика как приоритетная национальная цель развития Российской Федерации: правовой аспект // Проспект. 2020. № 9. С. 170-181.
2. Мышко Ф.Г., Олимпиев А.Г., Александрова А.Ю. О некоторых проблемах цифровизации экономики в Российской Федерации // Вестник Московского университета МВД России. 2019. № 9. С. 31-32.
3. Алиев В.М., Соловых Н.Н. Цифровая экономика поставила нас перед необходимостью решения проблемы обеспечения цифрового суверенитета // Безопасность бизнеса. 2018. № 3. С. 42-45.
4. Ярков С. А., Бузинова Н. И., Голосова Т. С. Избранные выступления П. А. Столыпина в Государственной думе и Государственном совете. 1906—1911 годы. Москва: Издание Государственной Думы. 2012. 228 с.
5. Федеральный закон от 30 ноября 1994 года № 51-ФЗ Гражданский кодекс Российской Федерации // КонсультантПлюс (дата обращения 19.11.2021 г.)
6. Федеральный закон от 13.07.2015 N 218-ФЗ «О государственной регистрации недвижимости» // СПС КонсультантПлюс (дата обращения 19.11.2021 г.)
7. Федеральный закон от 30.12.2012 N 302-ФЗ «О внесении изменений в главы 1, 2, 3 и 4 части первой Гражданского кодекса Российской Федерации" // СПС КонсультантПлюс (дата обращения 19.11.2021 г.)
8. Земельный кодекс Российской Федерации от 25.10.2001 N 136-ФЗ // СПС КонсультантПлюс
9. Гафиятов И. З., Гафиятова Т. П. Земля и земельные отношения // Инновационная наука. – 2017. - №2-1. – С. 183-185.
10. Жильников А. Ю., Михайлова О. С. Электронный документооборот // Территория науки. – 2017. – №2. – С. 116-120.

Понятие и состав общего имущества супругов**Concept and composition of the common property of the spouses****Шаферова Анна Васильевна***магистрант**Забайкальский государственный университет**Россия, г. Чита**e-mail: shipa-2293@mail.ru***Shaferova Anna Vasilievna***Master's student**Transbaikal State University,**Russia, Chita**e-mail: shipa-2293@mail.ru***Научный руководитель:****Мерзлякова Ирина Станиславовна***кандидат культурологии, доцент,**Забайкальский государственный университет,**Россия, г. Чита***Scientific adviser:****Merzlyakova Irina Stanislavovna***Candidate of Cultural Studies, Associate Professor,**Transbaikal State University,**Russia, Chita***Аннотация.**

В статье проведен анализ понятия и состава общего имущества супругов. Автором были выделены признаки имущественных отношений супругов, общей собственности и ее отличительные признаки от общей совместной собственности супругов. Основное внимание было уделено составу общего имущества супругов и отдельным видам совместно нажитого имущества супругов. В заключении автор сформулировал понятие общего имущества супругов.

Annotation.

The article analyzes the concept and composition of the common property of spouses. The author identified the features of property relations between spouses, common property and its distinctive features from the common joint property of spouses. The main attention was paid to the composition of the spouses' common property and certain types of jointly acquired property of the spouses. In conclusion, the author formulated the concept of common property of spouses.

Ключевые слова: имущественные отношения супругов; общее имущество; общая совместная собственность супругов; субъекты общей совместной собственности супругов; доходы; недвижимое имущество.

Key words: property relations of spouses; common property; common joint property of the spouses; subjects of common joint property of spouses; income; real estate.

Семья, являясь основой зарождения государства, в то же время тесно связана с имуществом, так как в ее основе лежат экономические условия, на что, в свою очередь, указывал Ф. Энгельс [21, с. 35]. Именно имущество, оформляемое в право общей совместной собственности, объединяло членов одной семьи. При этом, основной чертой, складывающихся имущественных отношений в семье, являлся их лично-доверительный характер.

В современной правовой действительности институт имущественных отношений супругов регулируется нормами гражданского и семейного законодательства и характеризуется следующими признаками:

- 1) лишены товарной формы, но имеют имущественно-стоимостной характер [8, с. 46];
- 2) имеют своей целью охрану интересов членов семьи;

- 3) не являются возмездными и эквивалентными;
- 4) имеют лично-доверительный характер [2, с. 5-6].

Ядром имущественных отношений является имущество.

Так, общее имущество, действующий Гражданский кодекс Российской Федерации (далее – ГК РФ) понимает как имущество, находящееся в собственности двух или нескольких лиц. Общему имуществу супругов посвящена ст. 256 ГК РФ, в которой оно определено также посредством такой категории как «имущество», нажитое супругами во время брака [3].

Понятие и состав совместной собственности супругов определен в ст. 34 Семейного кодекса Российской Федерации (далее – СК РФ) [18]. При этом совместная собственность супругов определяется также посредством такой категории как имущество.

Как можно заметить законодатель отождествляет такие понятия как «общая совместная собственность» и «общее имущество супругов». Однако в доктрине некоторые ученые не считают такое отождествление правильным и предлагают применительно к правовому регулированию имущественных отношений супругов использовать термин «общее имущество супругов» [11, с. 133]. Чтобы разобраться в данном вопросе, необходимо рассмотреть понятие и состав общего имущества супругов.

Как уже отмечалось выше, законодатель определяет понятие общей собственности через имущество, т.е. отождествляет. При этом, прежде следует отметить, что определяющим в данном понятии является такая категория, как «собственность», единого определения которой так еще и не сформулировано, а законодатель в ст. 209 ГК РФ раскрыл ее содержание посредством перечисления полномочий собственника в отношении имущества, т.е. его правом владеть, пользоваться и распоряжаться своим имуществом. Имущество может находиться в собственности как одного лица, так и нескольких лиц. В связи с чем, в главе 16 ГК РФ урегулированы основные положения относительно общей собственности, понятие которого дано в ст. 244 ГК РФ и из легального определения которого можно выделить следующие отличительные признаки:

- 1) множественность субъектов, т.е. собственников;
- 2) единство объекта собственности, которым может быть как индивидуально-определенное имущество,

так и совокупность вещей. При этом, общая собственность возникает на делимые вещи, а на неделимые вещи только в случаях, предусмотренных законом (ч. 4 ст. 244 ГК РФ).

Кроме того, можно выделить и другие признаки общей собственности:

- 1) делится не вещь, а право на нее;
- 2) имеет своей целью – обеспечение возможности совместного использования несколькими лицами

принадлежащего им имущества;

3) между собственниками имущества существуют взаимосвязь, по словам С.П. Жученко, взаимосвязь обязательственного характера [5, с. 58-60];

4) предусмотрены такие специальные способы защиты общей собственности, как выделение и раздел долей, а также установление порядка владения и пользования таким имуществом.

Приведенные выше признаки позволяют общую собственность определить как принадлежащее на праве собственности делимое или в предусмотренных законом случаях неделимое имущество двум или нескольким взаимосвязанным лицам, с целью совместного его использования и защищаемое посредством выделения и раздела долей, а также установлением порядка владения и пользования таким имуществом.

Общая собственность может быть двух видов – совместная и долевая (имущество разделено между его собственниками на доли). Предполагается, что общая собственность является долевой, обладающей следующими признаками:

- 1) законом установлена презумпция долевой собственности;
- 2) количество участников долевой собственности не ограничено;
- 3) доли каждого участника определены;
- 4) законодательно не установлен минимальный размер долей участников долевой собственности [12, с.

14-16].

В общей совместной собственности доли отсутствуют, в связи с чем, данный вид общей собственности называется бездолевой.

По своей правовой природе общая совместная собственность супругов является видом общей собственности, устанавливаемая в силу закона и ограниченная количественным и качественным составом субъектов данного вида права собственности. Именно субъектный состав права общей совместной собственности супругов и позволяет данный вид права собственности выделить в отдельный самостоятельный вид.

Итак, субъектами, обладающими правом совместной собственности супругов могут являться только лица, между которыми заключен брак в органах записи актов гражданского состояния. Следует также обратить внимание на такую особенность брачного союза в Российской Федерации, как его состав, в который могут входить только мужчина и женщина (п. ж1 ч. 1 ст. 72 Конституции РФ, п. 3 ст. 1 СК РФ). В связи с увеличивающейся за рубежом тенденцией заключения однополых браков указание на такую особенность имеет значение.

Важно также обратить внимание на то, что фактические брачные отношения не являются основанием для появления режима совместной собственности. При этом, предпринимались попытки законодательно придать официальный статус фактическим брачным отношениям в случае их продолжительности более пяти лет [17]. Однако в официальном отзыве Правительства РФ на выдвигаемый законопроект было указано на то, что признание возможным режима совместной собственности в результате фактических брачных отношений обесценивает традиционный институт семьи, основанный на браке и не решает проблему защиты материнства и детства, и не укрепляет социальные основы общества [16].

В целом, можно выделить следующие отличительные признаки общей совместной собственности супругов от общей собственности:

- 1) основанием возникновения является заключенный в органах ЗАГСа брак;
- 2) участниками могут быть только супруги, брак между которыми заключен в органах ЗАГСа.

Законодательно урегулирован и состав совместно нажитого имущества супругов, который приведен в ч. 2 ст. 34 СК РФ и из которого можно выделить два условия, при которых имущество признается совместно нажитым:

- 1) приобретено в период брака (добрачное имущество признается личной собственностью супругов);
- 2) приобретено на общие средства.

К совместной собственности супругов не могут относиться исключительные права на результаты интеллектуальной деятельности, за исключением получаемого от данного имущества дохода, признающегося общей совместной собственностью, если иное не установлено брачным договором (п. 2 ст. 256 ГК РФ).

Приведенный в ч. 2 ст. 34 СК РФ состав совместного имущества супругов не является закрытым, что как в доктрине, так и на практике приводит к различным спорам. Основная проблема заключается в том, что отсутствие легального определения имущества порождает вопрос, что к таковому может относиться, кроме того, что непосредственно указано в ч. 2 ст. 34 СК РФ. Является ли совместным имуществом супругов имущественные права и обязательства супругов [7, с. 29]?

Далее следует более подробно рассмотреть отдельные виды совместно нажитого имущества супругов.

Итак, совместно нажитым имуществом супругов признаются доходы каждого из супругов от трудовой, предпринимательской и интеллектуальной деятельности. Однако, кроме обозначенных видов доходов, на практике некоторые супруги, являясь участником корпоративных отношений, могут получать доходы в виде дивидендов, которые также могут являться источником формирования совместного имущества супругов [11, с. 133].

В качестве недостатка действующей редакции ч. 2 ст. 34 СК РФ следует указать отсутствие в ней общих долгов супругов, составляющих пассив их общего имущества. Исходя из содержания ч. 3 ст. 39 СК РФ, общие долги супругов подлежат распределению при разделе их общего имущества. В связи с чем, большинство ученых справедливо полагают, что общие долги супругов, приобретенные ими в период брака, также относятся к их общему имуществу [20, с. 34-35]. По такому же пути идет и судебная практика [14]. Поэтому, представляется, что имеются все основания для включения в ч. 2 ст. 34 СК РФ общих долгов супругов в состав совместно нажитого имущества.

Возникают вопросы по поводу отнесения к совместно нажитому супругами некоторых видов недвижимого имущества. Речь особенно идет об объектах незавершенного строительства [19], о жилых помещениях, приобретенных по безвозмездным сделкам, в частности в результате приватизации [7, с. 30].

На практике признается возможным признать объект незавершенного строительства совместно нажитым супружеским имуществом, при наличии проектно-сметной и разрешительной документации на капитальное строение, а также во внимание принимается наличие возведенного фундамента и реальная возможность завершения строительства [13].

На практике возникают вопросы по поводу признания совместной собственности на жилые помещения, приобретенные в результате приватизации, являющейся по своей природе безвозмездной сделкой (ст. 3 Закона РФ «О приватизации жилищного фонда в Российской Федерации» [6]). По общему правилу данное имущество признается личным имуществом супруга – стороны договора о приватизации.

Однако исключением является ситуация, когда в период брака одним из супругов произведены вложения, которые существенно изменили стоимость данного жилого помещения.

По данному вопросу С.Н. Ивахненко обращает внимание на отсутствие в действующем законодательстве критериев определяющих данные вложения [7, с. 30].

Е.А. Усачева, видит проблему так же в том, что «необходимые улучшения» одного из супругов, приведшие к увеличению стоимости личного имущества другого супруга, не обозначены в гражданском законодательстве в качестве самостоятельного объекта гражданских прав [19, с. 159].

В то же время, ст. 37 СК РФ предоставляет супругу, осуществившему такое вложение, право требовать признания улучшенного объекта совместной супружеской собственностью. Однако, рассматриваемая норма вопрос удовлетворения требования супруга отдает на усмотрение правоприменителя, что может лишить супруга возможности защиты его имущественных интересов.

Понятие «неотделимые улучшения» содержит ст. 623 ГК РФ (правила об аренде), из содержания которой следует, что такие улучшения не могут являться самостоятельным объектом гражданских прав. Соглашаясь с такой позицией законодателя, следует отметить, что неотделимым улучшениям несвойственны такие признаки имущества, как передаваемость, предметная целостность [10, с. 12], обособленность от иных объектов правоотношений [4, с. 79]. Поэтому, введение в систему объектов гражданского права «неотделимых улучшений» вызывает справедливые сомнения в виду того, что они не обладают признаками имущества. Следовательно, в связи с тем, что утрачивается возможность реального раздела, «неотделимых улучшений»

правильно было бы вести речь о компенсаторных способах защиты интересов супруга. Для этого соответствующие нормы необходимо включить в СК РФ.

Следует обратить внимание на то, что в рассмотренной ситуации (вложение одним из супругов в личное имущество другого супруга необходимых улучшений), а также в некоторых других, может потребоваться признание имущества совместной собственностью супругов через суд (см.: ст. 37 СК РФ; ст. 1150 ГК РФ; ст. 75 Основ законодательства РФ о нотариате [15]).

В качестве примера можно привести гражданское дело № 33-3452/2018 [1].

В рамках указанного дела истцом – С.В., были заявлены требования о признании жилого дома и земельного участка общим имуществом супругов, разделе общего имущества супругов, взыскании с ответчика – С.Н., денежной компенсации неотделимых улучшений в сумме 1115692 руб. 05 коп., возвращении излишне уплаченной госпошлины в размере 2847 руб.

В обосновании иска было указано, что истец, дважды находясь в браке с ответчиком (с 07.11.1985 г. до 07.02.2002 г., с 09.09.2009 г. до 21.06.2016 г.), стороны проживали вместе и вели общее хозяйство. В период брака, С.Н. получила в наследство жилой дом и земельный участок, на которые 13.05.2010 года зарегистрировала право собственности. Жилой дом по состоянию на август 2008 года представлял из себя одноэтажное деревянное строение, 1962 года постройки, жилой площадью 41,4 кв. м, без санузла, его стоимость на момент возникновения у С.Н. права собственности, не превышала кадастровой стоимости 325.958,35 руб., стоимость земельного участка - 474.998,10 руб. В последующем в период брака за счет общих доходов супругов и за счет собственного труда истца, они осуществили реконструкцию и капитальный ремонт жилого дома: были снесены все деревянные пристройки к дому (так как находились в аварийном состоянии), демонтирована крыша из шифера, также находившаяся в аварийном состоянии. Выполнен теплый пристрой к дому из гипсоблоков размером 8 x 3,5 м, а также холодный пристрой из кирпича. Построен 2-й этаж (мансарда). Возведена общая крыша из металлочерепицы. Общая площадь дома увеличилась на 90 кв. м и составляет 134,5 кв. м.

Произведен капитальный ремонт внутри помещений дома: заменена система отопления, установлен новый настенный газоотопительный котел с колонкой, на все окна установлены пластиковые стеклопакеты, заменены входная и межкомнатные двери, настелены новые полы в пристрое, а в старой части дома новый линолеум, в двух комнатах натяжные потолки, в холле кухне установлен металлореечный потолок, сооружен совместный санузел, в котором установлена сантехника и душевая кабина, в санузле смонтирован пол из плитки с подогревом. Все стены выровнены гипсоплитами и оклеены обоями. В доме заменена вся электропроводка. Кроме того, на земельном участке за счет общих доходов супругов и его труда возведены: деревянная баня с предбанником, металлический курятник, металлический сарай, кирпичный погреб. Истец огородил участок по фасаду металлическим забором с калиткой и с воротами. Облагородил земельный участок, возвел теплицу, посадил 2 яблони, малину, вишню, каждый год возделывал и обрабатывал землю. Коммунальные платежи и земельный налог оплачивали из совместного бюджета. Дом и земельный участок истец всегда поддерживал в надлежащем состоянии. Указанные вложения привели к значительному увеличению рыночной стоимости жилого дома и земельного участка. Согласно отчету об оценке N 040/1/, выполненному независимым оценщиком, рыночная стоимость жилого дома и земельного участка на дату оценки 09 марта 2017 года, составила 3370000 руб., из которых стоимость жилого дома 2760000 руб., земельного участка - 610000 руб. 21 июня 2016 года брак между сторонами расторгнут. Раздела имущества в судебном и во внесудебном порядке не производилось.

В ходе производства по делу доводы стороны истца нашли свое подтверждение, а именно, судом было установлено, что увеличение стоимости жилого дома за счет неотделимых улучшений с 01.12.2009 г. по 23.07.2016 г. произошло на 1908000 руб.

Приняв во внимание вышеизложенные обстоятельства, и то, что погреб является собственностью ответчика, суд первой инстанции пришел к выводу о частичном удовлетворении исковых требований в размере 1090213 руб. 21 коп.

Список используемой литературы:

1. Апелляционное определение Нижегородского областного суда от 20.03.2018 по делу N 33-3452/2018 [Электронный ресурс] // <http://www.consultant.ru/> (дата обращения: 26.10.2021).
2. Бабкин С.А. Владение, пользование и распоряжение имуществом, находящимся в общей совместной собственности супругов. – М.: Центр ЮрИнфоР, 2004. – 82 с.
3. «Гражданский кодекс Российской Федерации (часть первая)» от 30.11.1994 № 51-ФЗ (ред. от 28.06.2021, с изм. от 26.10.2021) [Электронный ресурс] // <http://www.consultant.ru/> (дата обращения: 26.10.2021).
4. Досмаганова, А.Д. Понятие «имущество» и «вещь» в гражданском праве / А.Д. Досмаганова // Вестник института законодательства Республики Казахстан. - 2009. - № 4 (16).
5. Жученко С.П. Иски о выделе доли (в праве общей собственности) // Иски и судебные решения: Сборник статей / Рук.авт. кол. и отв. ред. М.А. Рожкова. - М.: Статут, 2009.
6. Закон РФ от 04 июля 1991 г. № 1541-1 (ред. от 11.06.2021) «О приватизации жилищного фонда в Российской Федерации» // Ведомости СНД и ВС РСФСР. - 1991. - № 28. - Ст. 959.
7. Ивахненко С.Н. Актуальные проблемы определения состава общей совместной собственности супругов по законодательству Российской Федерации // Законы России: опыт, анализ, практика. - 2019. - № 1. - С. 28 - 31.
8. Кондратьева Е.Н. Правовая природа имущественных отношений супругов // Вестник Волжского университета им. В.Н. Татищева. - 2010. - № 74. - С. 43-47.
9. «Конституция Российской Федерации» (принята всенародным голосованием 12.12.1993 с изменениями, одобренными в ходе общероссийского голосования 01.07.2020) [Электронный ресурс] // <http://www.consultant.ru/> (дата обращения: 26.10.2021).
10. Лысенко А. Н. Понятие и виды имущества в гражданском праве России: автореф. дис. ... канд. юрид. наук. - Краснодар, 2007.
11. Моисеева Т.М. Совместная собственность супругов и (или) общее имущество супругов: анализ современного семейного и гражданского права // Актуальные проблемы российского права. - 2017. - № 5. - С. 131 - 136.
12. Мыскин, А.В. Общая собственность на жилые помещения: теория гражданского права и практика Верховного Суда РФ. - М.: Статут, 2018. 14-16.
13. Определение Верховного Суда РФ от 24.06.2014 г. № 18-КГ14-51 [Электронный ресурс] // <http://www.consultant.ru/> (дата обращения: 26.10.2021).
14. Определение Судебной коллегии по гражданским делам Верховного Суда РФ от 04.04.2017 г. № 18-КГ16-196 [Электронный ресурс] // <http://www.consultant.ru/> (дата обращения: 26.10.2021).
15. Основы законодательства Российской Федерации о нотариате (утв. ВС РФ 11 февраля 1993 г. № 4462-1) (ред. от 02.07.2021) // Российская газета. - 1993. - 13 марта. - № 49.
16. Официальный отзыв Правительства РФ «На проект федерального закона № 368962-7 «О внесении изменений в Семейный кодекс Российской Федерации»». [Электронный ресурс] // <http://www.consultant.ru/> (дата обращения: 26.10.2021).
17. Проект Федерального закона № 368962-7 «О внесении изменений в Семейный кодекс Российской Федерации» (ред., внесенная в ГД ФС РФ, текст по состоянию на 22.01.2018). [Электронный ресурс] // <http://www.consultant.ru/> (дата обращения: 26.10.2021).
18. «Семейный кодекс Российской Федерации» от 29.12.1995 № 223-ФЗ (ред. от 02.07.2021) [Электронный ресурс] // <http://www.consultant.ru/> (дата обращения: 26.10.2021).
19. Усачева Е.А. Объекты незавершенного строительства и вложения в содержание и улучшение имущества в составе общей совместной собственности супругов: проблемы объектной идентификации и выбора способа защиты // Lexrussica (Русский закон). - 2020. - № 12 (169). - С. 156-163.
20. Чефранова Е.А. Обязательственные права и обязанности в составе общего имущества супругов // Юридический мир. - 2007. - № 4. - С. 34 – 35.
21. Энгельс Ф. Происхождение семьи, частной собственности и государства: В связи с исследованиями Льюиса Г. Моргана. - М.: Издательство политической литературы, 1975. С. 35.

Проблемы и практика законного режима имущества супругов**Problems and practice of the legal regime of the property of the spouses****Шаферова Анна Васильевна***магистрант**Забайкальский государственный университет**Россия, г. Чита**e-mail: shipa-2293@mail.ru***Shaferova Anna Vasilievna***Master's student**Transbaikal State University,**Russia, Chita**e-mail: shipa-2293@mail.ru***Научный руководитель:****Мерзлякова Ирина Станиславовна***кандидат культурологии, доцент,**Забайкальский государственный университет,**Россия, г. Чита**Scientific adviser:***Merzlyakova Irina Stanislavovna***Candidate of Cultural Studies, Associate Professor,**Transbaikal State University,**Russia, Chita***Аннотация.**

Статья посвящена исследованию законного режима имущества супругов. Автор выделил характерные признаки законного режима имущества супругов, исследовал вопросы владения, пользования и распоряжения общим имуществом супругов и выявил существующие проблемы. В заключение сделан вывод о том, что законный режим имущества супругов, основанный на принципе равноправия супругов, отличается диспозитивным и лично-доверительным характером при владении, пользовании и распоряжении общей совместной собственностью супругов.

Annotation.

The article is devoted to the study of the legal regime of the spouses' property. The author identified the characteristic features of the legal regime of the spouses' property, investigated the issues of ownership, use and disposal of the spouses' common property and identified the existing problems. In conclusion, it was concluded that the legal regime of spouses' property, based on the principle of equality of spouses, is distinguished by a dispositive and personally trusting nature in the possession, use and disposal of the common joint property of the spouses.

Ключевые слова: режим супружеского имущества; режим общности; режим раздельности; законный режим имущества супругов; договорной режим имущества супругов.

Key words: matrimonial property regime; community regime; separation mode; the legal regime of the spouses' property; contractual property of spouses.

Прежде чем приступить к непосредственному исследованию законного режима имущества супругов, необходимо установить какие виды режимов супружеского имущества существуют.

В доктрине выделяют следующие виды режима имущества супругов:

1) режим общности, при котором имущество находится в общей собственности супругов. Данный режим, в свою очередь, можно разделить на:

- режим абсолютной общности на все имущество супругов, в независимости от времени и оснований его приобретения;

- режим ограниченной общности;

2) режим раздельности, при котором общая собственность супругов не образуется [4, с. 28, 30]. Данный вид режима также может быть разделен на абсолютный (может быть установлен в отношении любого вида имущества) и ограниченный (может быть установлен в отношении отдельных видов имущества, приобретенного по отдельным основаниям) [2, с. 10-12].

Законный режим имущества супругов урегулирован нормами главы 7 Семейного кодекса Российской Федерации (далее – СК РФ). В соответствии с п. 1 ст. 33 СК РФ законным признается режим совместной собственности супругов, если иное не установлено брачным договором. Из приведенной нормы следует ее диспозитивный характер, так как допускается установление супругами договорного режима посредством заключения брачного договора [12].

Кроме того, следует выделить и такую характеристику законного режима имущества супругов, как лично-доверительный характер, что обусловлено вторичностью имущественного элемента в брачных отношениях [2, с. 18]. В то же время, с одной стороны, соглашаясь с недопустимостью того, «чтобы имущественный интерес в браке взял верх над эмоционально-доверительной стороной брака» [5, с. 45], с другой - нельзя отрицать имущественную составляющую брака и необходимость защиты имущественных интересов супругов, и предоставление им права самим устанавливать степень взаимного доверия в имущественных отношениях.

Следующей характерной чертой законного режима имущества супругов является принцип равноправия супругов, которые согласно п. 2 ст. 31 СК РФ все вопросы жизни семьи решают совместно. Представляется, что ко «всем вопросам семьи» относятся, в том числе, и имущественные. При этом, данный принцип не исключает возможность урегулировать имущественные отношения супругов не отвечающим признаку эквивалентности. Однако это по большей части касается договорного режима имущества супругов, который позволяет супругам закреплять неравенство долей супругов, предельный лимит расходования денежных средств и прочее. В то же время, п. 3 ст. 42 СК РФ не допускает ограничивать брачным договором правоспособность или дееспособность супругов.

Определенной особенностью отличаются отношения владения, пользования и распоряжения общей совместной собственностью супругов, которые урегулированы ст. 35 СК РФ. Так, согласно п. 1 указанной статьи, правомочия собственника в отношении общего супружеского имущества осуществляются по обоюдному согласию, при этом, согласие другого супруга предполагается (п. 2 ст. 35 СК РФ). Если такого согласия между супругами достигнуто не было, то другой супруг, не согласный, может признать сделку недействительной.

Проиллюстрировать реализацию указанного правила можно на примере определения Второго кассационного суда общей юрисдикции от 10 августа 2021 г. по делу № 88-18999/2021 8г-18100/2021 [8].

Согласно указанному делу, существо которого – раздел общего имущества супругов, в период брака, имевшего место быть между истцом и ответчиком, на имя ответчика был приобретен автомобиль марки «КИА РИО», 2017 г.в., рег. номер Р973ХВ777, который впоследствии был отчужден ответчиком без согласия истца.

Суд первой инстанции установил, что автомобиль является совместно нажитым имуществом сторон, приобретенным ими во время брака на совместные средства. При этом, сам факт приобретения транспортного средства на заемные средства, не исключает приобретение имущества в совместную собственность. Поэтому, поскольку ответчик распорядилась совместным супружеским имуществом после фактического распада семьи, без учета волеизъявления истца, суд постановил взыскать с ответчика в пользу истца 305 000 руб. в счет компенсации за 1/2 доли автомобиля. Суд апелляционной инстанции, соглашаясь с выводами суда первой инстанции, подчеркнул, что ответчик не представил доказательств, подтверждающих, что автомобиль продан в целях погашения совместного долга сторон и что это было общим решением истца и ответчика. Суд

кассационной инстанции поддержал выводы нижестоящих судов, оставив кассационную жалобу без удовлетворения; судебные акты нижестоящих судов без изменения.

В некоторых случаях получение нотариально заверенного согласия другого супруга на совершение сделки обязательно. В качестве таких случаев п. 3 ст. 35 СК РФ называет сделки, направленные на распоряжение недвижимостью и сделки, требующие обязательного нотариального удостоверения и государственной регистрации.

В целях иллюстрации применения указанного правила можно привести гражданское дело № 2-52/2019 по иску Градовой А.Э. к ООО «Компания ХСК», Попкову К.В. и Градову В.П. о признании недействительной сделки по отчуждению земельных участков, рассмотренное Хохольским районным судом Воронежской области [14].

Исходя из содержания искового заявления Градовой А.Э. следовало, что она состоит в зарегистрированном браке с Градовым В.П. В 2016 году, в период брака истца и ответчика, Градовым В.П. были приобретены 88 земельных участков, которые впоследствии были им отчуждены ООО «Компания ХСК» без получения нотариально удостоверенного согласия Градовой А.Э.

Истец, ссылаясь на п. 3 ст. 35 СК РФ, просила суд признать указанные сделки недействительными.

В ходе производства по делу доводы стороны истца нашли свое подтверждение, а именно, судом было установлено, что спорные земельные участки были действительно приобретены и отчуждены Градовым В.П. в период брака с Градовой А.Э. без получения нотариально удостоверенного согласия последней на отчуждение данного недвижимого имущества.

Установив указанные обстоятельства судом первой инстанции были удовлетворены требования Градовой А.Э. – сделка по отчуждению Градовым В.П. в пользу ООО «Компания ХСК» 88 земельных участков была признана недействительной, применены последствия недействительности сделки.

При этом следует отметить, что положения ст. 35 СК РФ в части необходимости получения нотариально удостоверенного согласия супруга не распространяются на случаи приобретения имущества, поскольку приобретение недвижимого имущества не является сделкой по распоряжению недвижимостью.

К подобному выводу пришел Московский городской суд при рассмотрении дела № 33-24300/2021 [1].

В рамках указанного дела истцом были заявлены требования к своему супругу и АО «Аверс-М» о признании сделки недействительной со ссылкой на п. 3 ст. 35 СК РФ и следующие обстоятельства: истец и ответчик состоят в зарегистрированном браке; в июне 2020 года истцу стало известно, что её супругом было приобретено недвижимое имущество (нежилое помещение), тогда как она (истец) о данной сделке ничего не знала и своего согласия не давала.

Решением Тимирязевского районного суда г. Москвы в удовлетворении исковых требований было отказано с указанием на то, что приобретение нежилого помещения не является сделкой по распоряжению недвижимостью; данная сделка не требует нотариального удостоверения, не имеет обязательной нотариальной формы; реализация ответчиком права на приобретение в собственность нежилого помещения не является сделкой по распоряжению недвижимостью, требующей нотариального удостоверения и (или) регистрации в установленном законом порядке, для совершения которых п. 3 ст. 35 СК РФ требуется получение нотариально удостоверенного согласия другого супруга. Московский городской суд согласился с выводами суда первой инстанции и оставил апелляционную жалобу без удовлетворения; решение суда первой инстанции без изменения.

Достаточно много вопросов возникает по поводу распоряжения таким совместным имуществом супругов, как доля в капитале, внесенная в коммерческие организации в период брака. Пункт 2 ст. 34 СК РФ такую долю в капитале признает совместной собственностью супругов, даже если участником коммерческой

организации является один из супругов. Применительно к ценным бумагам Конституционный Суд РФ признал приобретенные ценные бумаги на общие доходы супругов совместной собственностью супругов. При этом не важно на чье имя выписана именная ценная бумага или ценная бумага является ордерной или на предъявителя [9].

Данная позиция правоприменителя вполне применима и к доле в уставном капитале коммерческой организации вне зависимости от того, кто из супругов является ее участником.

Однако особенность доли в уставном капитале общества заключается, прежде всего, в том, что она предоставляет участникам ряд имущественных прав и возлагает на них корпоративные обязанности [10].

Поэтому, долю в уставном капитале общества правильно рассматривать с двух позиций:

- 1) как корпоративную составляющую, предоставляющую право участия в обществе;
- 2) как супружеское имущество, принадлежащее обоим супругам [3, с. 110].

Во втором аспекте, т.е. как супружеское имущество, доля в уставном капитале коммерческой организации понимается в контексте ст. 34 СК РФ. При этом, как супружеское имущество, доля в уставном капитале общества не может затрагивать права участия и управления этим обществом, что регулируется соответствующими нормами корпоративного права.

Следовательно, в части совершения каких-либо сделок в рамках участия в обществе или управления им согласия другого супруга не требуется. В противном случае, возникает своего рода дополнительный контроль со стороны третьего лица, не являющегося участником общества.

В данном случае, Е.А. Останина справедливо указывает на то, что согласие супруга необходимо на совершение только таких корпоративных действий, которые ведут к отчуждению доли, являющейся общим супружеским имуществом [11, с. 92-97].

Интересна также ситуация, когда доля в уставном капитале общества с ограниченной ответственностью принадлежала наследодателю, который имел супруга; с точки зрения семейного права данная доля (при отсутствии ее наследования или дарения) является совместным имуществом супругов (ст. 33, 34 СК РФ).

В таком случае переживший супруг с позиций семейного права должен иметь возможности судебной защиты прав, например, обращения в суд с иском о недействительности решения общего собрания общества, нарушающего его права.

Между тем судебная практика такова, что в подобных случаях суды большей частью руководствуются нормами корпоративного, а не семейного права, отказывая таким истцам в удовлетворении их исковых требований.

Наглядным примером является решение Арбитражного суда Саратовской области от 01.06.2017 по делу №А57-2152/2017 по иску Ефремовой Екатерины Сергеевны, Ефремовой Василисы Сергеевны, Ефремовой Анастасии Сергеевны к обществу с ограниченной ответственностью «СарСоя», Межрайонная ИФНС №19 по Саратовской области [13].

В рамках указанного дела истцами были заявлены требования о восстановлении в качестве участников общества и признании права собственности на долю в уставном капитале.

Судом было установлено, что Давыдовым Алексеем Александровичем и Ефремовым Сергеем Владимировичем было принято решение об учреждении общества с ограниченной ответственностью «СарСоя» с уставным капиталом 10 000 руб. Доля каждого участника составила 50 %, номинальной стоимостью 5 000 руб.

03.02.2011 года протоколом №1 общего собрания участников утвержден устав общества, пунктом 8.9 которого установлено, что доли в уставном капитале Общества переходят к наследникам граждан и к

правопреемникам юридических лиц, являвшихся участниками Общества с согласия остальных участников Общества.

19 февраля 2016 года умер Ефремов Сергей Владимирович, который являлся участником и собственником доли в размере 50% в уставном капитале ООО «СарСоя». Воспользовавшись своим правом, закрепленным в пункте 8.9 устава ООО «СарСоя» и пунктом 8 статьи 21 Федерального закона №14-ФЗ от 08.02.1998 года «Об обществах с ограниченной ответственностью» единственный после смерти Ефремова С.В. участник общества Давыдов А.А. 04.03.2016 г. принял решение № 1 о не даче согласия на переход доли умершего участника Ефремова С.В. к его наследникам.

Судом было отказано в удовлетворении исковых требований со ссылкой на то, что переживший супруг (супруга) участника общества с ограниченной ответственностью, получивший свидетельство о праве собственности на (одну вторую) долю нажитого в браке имущества, состоящего из доли в уставном капитале общества, имеет обязательственные права по отношению к обществу с ограниченной ответственностью, но не приобретает права участника общества в полном объеме (включая организационные). Решение вопроса о возможности перехода к нему доли в уставном капитале общества, как совокупности имущественных (обязательственных) и неимущественных (организационных) прав, зависит от получения согласия на такой переход от остальных участников и/или самого общества, если необходимость такого согласия предусмотрена уставом общества.

Суды вышестоящих инстанции поддержали позиция суда первой инстанции.

Однако, сложно согласиться с такой позицией судов. Общество с ограниченной ответственностью - это союз капиталов, а не людей, и какого-либо личного участия в вопросах общества от обладателя доли в нем закон не требует и требовать не может исходя из самой конструкции данного коммерческого юридического лица. Вопрос о том, какая именно норма права в данном случае будет применяться в силу своей относительной «специальности» - семейная или корпоративная, - также остается открытым [6, с. 123].

В любом случае коллизия такого рода должна быть разрешена как минимум на уровне постановления Пленума Верховного Суда Российской Федерации.

Таким образом, законный режим имущества супругов представляет собой режим совместной собственности супругов, если иное не установлено брачным договором. Основными характерными признаками законного режима супругов, основанного на принципе равноправия супругов, является диспозитивный и лично-доверительный характер при владении, пользовании и распоряжении общей совместной собственностью супругов.

Список используемой литературы:

1. Апелляционное определение Московского городского суда от 24 июня 2021 г. по делу № 33-24300/2021. [Электронный ресурс] // <http://www.consultant.ru/> (дата обращения: 26.10.2021).
2. Бабкин С.А. Владение, пользование и распоряжение имуществом, находящимся в общей совместной собственности супругов. – М.: Центр ЮрИнфоР, 2004. – 82 с.
3. Богданова Е.Е. Спорные вопросы раздела имущества супругов // Вестник Университета имени О.Е. Кутафина (МГЮА). - 2019. - № 2 (54). - С. 100-116.
4. Граве, К.А. Имущественные отношения супругов. / К.А. Граве. - М., 1960.
5. Максимович Л.Б. Брачный контракт. - М., 1997.
6. Максуров А.А. Актуальные проблемы отчуждения акций и долей в уставном капитале хозяйственных обществ: монография. - М.: Юстицинформ, 2021. - 176 с.
7. Михеева Л.Ю. Концепции развития семейного законодательства у нас в стране нет: Интервью Лидии Михеевой 17.03.2017 г. [Электронный ресурс] // Zakon.ru. (дата обращения: 20.09.2021).
8. Определение Второго кассационного суда общей юрисдикции от 10 августа 2021 по делу № 88-18999/2021, 8г-18100/2021. [Электронный ресурс] // <http://www.consultant.ru/> (дата обращения: 26.10.2021).

9. Определение Конституционного Суда РФ от 02 ноября 2006 г. № 444-О «По жалобе Уполномоченного по правам человека в Российской Федерации на нарушение конституционных прав гражданки Астаховой Ирины Александровны положением подпункта 1 пункта 1 статьи 220 Налогового кодекса Российской Федерации» // ВКС РФ. – 2007. - № 2.
10. Определение Конституционного Суда РФ от 03 июля 2014 г. № 1564-О «Об отказе в принятии к рассмотрению жалобы гражданки Соловьевой Татьяны Алексеевны на нарушение ее конституционных прав положением пункта 2 статьи 21 Федерального закона «Об обществах с ограниченной ответственностью» // ВКС РФ. – 2014. - № 6
11. Останина Е.А. Между семейным и корпоративным правом: согласие супруга на увеличение уставного капитала общества // Закон. - 2014. - № 7. - С. 92-97.
12. Семейный кодекс Российской Федерации от 29.12.1995 № 223-ФЗ (ред. от 02.07.2021). [Электронный ресурс] // <http://www.consultant.ru/> (дата обращения: 26.10.2021).
13. Решение Арбитражного суда Саратовской области от 01.06.2017 по делу №А57-2152/2017 [Электронный ресурс]//<https://kad.arbitr.ru> (дата обращения: 26.10.2021)
14. Решение Хохольского районного суда Воронежской области от 14.03.2019 г. по гражданскому делу № 2-52/2019 [Электронный ресурс] // официальный сайт Хохольского районного суда Воронежской области <https://hoholsky--vrn.sudrf.ru/> (дата обращения: 26.10.2021)

Реализация принципа равенства прав родителей при определении порядка общения с несовершеннолетним ребенком**Implementation of the principle of equality of rights of parents in determining the procedure for communication with a minor child****Шаферов Алексей Николаевич***Магистрант**Забайкальский государственный университет,**г. Чита, Россия**e-mail: alekseyshaf@gmail.com***Shaferov Alexey Nikolaevich***Master's student**Transbaikal State University,**Chita, Russia**e-mail: alekseyshaf@gmail.com***Научный руководитель:****Яцечко Людмила Андреевна***Кандидат исторических наук, доцент,**Забайкальский государственный университет,**г. Чита, Россия***Scientific adviser:****Yatsechko Lyudmila Andreevna***Candidate of Historical Sciences, Associate Professor**Transbaikal State University,**Chita, Russia***Аннотация.**

Статья посвящена исследованию реализации принципа равенства прав родителей при определении порядка общения с несовершеннолетним ребенком. Автором рассмотрено содержание данного принципа, проведен анализ существующих проблем в реализации принципа. В заключении сделан вывод о необходимости разработки научно-обоснованной базы для внесения изменений в законодательство по вопросу рассмотрения дел об определении порядка общения с несовершеннолетними детьми.

Annotation.

The article is devoted to the study of the implementation of the principle of equality of rights of parents when determining the order of communication with a minor child. The author considered the content of this principle, analyzed the existing problems in the implementation of the principle. In the conclusion, it is concluded that it is necessary to develop a scientifically grounded basis for amending the legislation on the issue of considering cases on determining the procedure for communicating with minor children.

Ключевые слова: принцип равенства прав родителей; определение порядка общения с ребенком; принцип наилучшего обеспечения интересов ребенка; правовой статус родителя.

Key words: the principle of equality of rights for parents; determination of the order of communication with the child; the principle of the best interests of the child; the legal status of the parent.

Принцип равенства прав родителей регламентирован ст. 61 Семейного кодекса Российской Федерации от 29.12.1995 № 223-ФЗ (далее именуемый – СК РФ). Согласно указанной норме, родители имеют равные права и несут равные обязанности в отношении своих детей [1].

В соответствии со ст. 66 СК РФ родитель, проживающий отдельно от ребенка, имеет права на общение с ребенком, участие в его воспитании и решении вопросов получения ребенком образования; родитель, с которым проживает ребенок, не должен препятствовать общению ребенка с другим родителем, если такое общение не причиняет вред физическому и психическому здоровью ребенка, его нравственному развитию; родители вправе

заклЮчить в письменной форме соглашение о порядке осуществления родительских прав родителем, проживающим отдельно от ребенка; если родители не могут прийти к соглашению, спор разрешается судом с участием органа опеки и попечительства по требованию родителей (одного из них). По требованию родителей (одного из них) в порядке, установленном гражданским процессуальным законодательством, суд с обязательным участием органа опеки и попечительства вправе определить порядок осуществления родительских прав на период до вступления в законную силу судебного решения [1].

Указанная норма СК РФ, регламентирующая объем прав родителя, проживающего отдельно от ребенка, породила существование мнений о наличии «усеченного статуса» родителя, проживающего отдельно от ребенка, с ограниченным объемом правомочий.

Так, Громоздина М.В., ссылаясь на п. 1 и 4 ст. 66 СК РФ указывает, что родитель, с которым ребенок постоянно проживает, обладает родительскими правами в полном объеме, включая правомочия воспитателя, законного представителя. Статус родителя, проживающего отдельно от ребенка, является усеченным. По мнению автора, отсутствие указания в п. 1 ст. 66 СК РФ на право родителя, проживающего отдельно от ребенка, в частности, представлять интересы ребенка, свидетельствует об отсутствии данного права у указанного родителя [2].

Согласно мнению Нечаевой А.М. факт раздельного проживания родителей умаляет родительские права того, кто живет отдельно от ребенка, вследствие чего надлежит говорить о наличии у родителя, проживающего отдельно от ребенка, усеченных родительских прав [3, с. 11].

С приведенными мнениями не представляется возможным согласиться, поскольку в соответствии с п. 2 ст. 38 Конституции РФ забота о детях, их воспитание – равное право и обязанность родителей [4]. Коррелирующей нормой, изложенной в ст. 61 СК РФ, закреплено аналогичное.

Отсутствие в п. 1 ст. 66 СК РФ указания на право родителя, проживающего отдельно от ребенка, представлять его интересы, не свидетельствует об отсутствии данного права с учетом содержания ст. 64 СК РФ, согласно которой родители являются законными представителями своих детей и выступают в защиту их прав и интересов в отношениях с любыми физическими и юридическими лицами, в т.ч. в судах, без специальных полномочий. Исключением из указанного правила является наличие противоречий между интересами родителей и детей (п. 2 ст. 64 СК РФ).

Раздельное проживание родителя и ребенка не поименовано как основание для ограничения права осуществления представительства, что представляется последовательным и обоснованным, поскольку факт раздельного проживания не влечет утрату статуса родителя в отношении ребенка.

Аналогично – не выявлено иных исключений из правомочий родителя, проживающего отдельно от ребенка, связанных с фактом раздельного проживания, в т.ч. по вопросу реализации родителем, проживающим отдельно, права на общение с ребенком.

В соответствии с абз. 3 п. 8 постановления Пленума Верховного Суда РФ от 27.05.1998 № 10 «О применении судами законодательства при разрешении споров, связанных с воспитанием детей» при определении порядка общения родителя с ребенком принимаются во внимание возраст ребенка, состояние его здоровья, привязанность к каждому из родителей и другие обстоятельства, способные оказать воздействие на физическое и психическое здоровье ребенка, на его нравственное развитие [5].

Как следует из обзора практики разрешения судами споров, связанных с воспитанием детей (утв. Президиумом Верховного Суда РФ 20.07.2011) помимо указанных обстоятельств суды при разрешении споров об определении порядка общения с ребенком учитывают также наличие либо отсутствие условий для воспитания и развития ребенка согласно акту обследования жилищно-бытовых условий, режим дня малолетнего ребенка,

удаленность места жительства истца от места жительства ребенка, длительность период времени, в течение которого ребенок не общался с родителем и др. обстоятельства [6].

Из вышеприведенного следует, что ряд обстоятельств, подлежащих учету при разрешении вопросов определения порядка общения с ребенком, имеет психологические аспекты (привязанность к каждому из родителей; возраст ребенка под призмой нуждаемости в количестве времени, уделяемого каждым из родителей и др.).

Указанное обуславливает высокую значимость объективного определения данных обстоятельств, осуществление которого, в свою очередь, не представляется возможным без получения соответствующего заключения специалиста-психолога, однако действующее законодательство не содержит императивных требований относительно обязательности участия данных специалистов при рассмотрении дел об определении порядка общения с ребенком (как в форме привлечения психологов к участию в деле в качестве специалистов для дачи пояснений по определенным вопросам, так и в форме подготовки указанными лицами экспертного заключения).

Представляется аксиоматичным довод о том, что судьи (к которым по вполне объяснимым причинам не предъявляется требований о наличии образования по профилю «психология»), а также работники органов опеки и попечительства (к которым, исходя из положений приказа Минтруда России от 18.11.2013 № 680н «Об утверждении профессионального стандарта «Специалист органа опеки и попечительства в отношении несовершеннолетних» [7] подобные требования также не установлены) не имеют возможности объективно оценить приведенные факторы вследствие наличия психологического аспекта, подлежащего учету.

Оставление указанных факторов без объективной оценки, в свою очередь, ставит под сомнение реализацию принципа наилучшего обеспечения интересов несовершеннолетнего ребенка, а также реализацию принципа равенства прав родителей в контексте определения порядка общения с ребенком родителя, проживающего отдельно, с учетом необходимого времени для участия в воспитательном процессе с учетом психологических особенностей несовершеннолетнего ребенка.

Вследствие указанного представляется целесообразной разработка научно-обоснованной и процессуально-обязательной формы участия специалистов-психологов при рассмотрении дел об определении порядка общения с ребенком (в виде обязательного участия в деле специалиста-психолога с предоставлением заключения по делу, либо в форме обязательного проведения судебной психолого-педагогической экспертизы (психолого-психиатрической, психолого-валеологической, социально-психологической), либо в установлении обязательности предоставления подобного заключения истцом при обращении в суд с сохранением права ответчика оспорить данное заключение посредством инициирования судебной экспертизы соответствующего типа, либо в форме обязательного проведения судебной экспертизы соответствующего типа в отношении детей, не достигших 10-летнего возраста).

Информативность и значимость содержания акта обследования жилищно-бытовых условий, а также заключения эксперта можно проиллюстрировать на примере дела № 2-444/2020 (33-5830/2021), рассмотренного Гагаринским районным судом г. Москвы и Московским городским судом [8].

Так, согласно апелляционному определению от 10 февраля 2021 года следует, что судом на основании акта обследования жилищно-бытовых условий ответчика (истца по встречному иску) были установлены следующие обстоятельства: лица, проживающие совместно с ответчиком; планировка квартиры; наличие детской мебели и одежды, спальных мест.

Из содержания заключения экспертной организации было установлено, что психологическое отношение несовершеннолетней к матери является положительным; имеют место быть проявления симпатии, доверия,

привязанности, положительный опыт взаимодействия, эмоциональная близость, стремление к идентификации. Психологическое отношение несовершеннолетней к отцу недифференцированное (несформированное), положительная эмоциональная значимость данной фигуры, эмоциональный контакт и привязанность к нему не обнаруживаются, имеются нарушения в системе детско-родительских отношений; имеются признаки отсутствия привязанности и эмоционального контакта, негативный личный опыт взаимодействия.

Приведенный пример из правоприменительной деятельности наглядно иллюстрирует значимость использования в целях реализации принципа наилучшего обеспечения интересов несовершеннолетнего ребенка результатов психологического обследования имеющих место быть между субъектами семейного правоотношения коммуникаций, а также субъективной стороны данных коммуникаций.

Значимость анализа результатов психологического исследования в контексте реализации принципа равенства родительских прав находит выражение в учете психологических особенностей несовершеннолетнего лица, а также психологической характеристики ранее имевших место быть коммуникаций. Так, при выявлении устойчивой эмоциональной привязанности и положительного опыта взаимодействия ребенка с родителем, проживающим отдельно, очевидным является наличие оснований для увеличения времени общения данного родителя с ребенком (с учетом распорядка дня несовершеннолетнего лица, а также иных факторов, заслуживающих внимания). Иными словами, применение указанных данных позволит обеспечить наибольший баланс прав родителей с учетом наилучшего обеспечения интересов несовершеннолетнего ребенка, устраняя или снижая воздействие имманентно присущего дисбалансирующего элемента, выражающегося в значительной разнице времени, уделяемого ребенку родителем, совместно с ним проживающим, и родителем, проживающим отдельно.

Значительное число факторов, подлежащих учету при определении порядка общения с ребенком, обуславливает объективную невозможность выработки унифицированных правил в части распределения времени общения с ребенком между родителем, проживающим совместно с ребенком, и родителем, проживающим отдельно. Вследствие указанного выбранная законодателем модель регламентации регулирующих данный вопрос правил, выражающаяся в значительности судебного усмотрения, представляется отвечающей реалиям рассматриваемого вопроса.

Следует также отметить пусть и ограниченный, но не исключаемый потенциал использования дистанционных технологий коммуникаций в вопросе обеспечения необходимого минимума взаимодействия родителя, проживающего отдельно от ребенка, с данным ребенком. Прикладной характер применения данных технологий значительно расширился в условиях пандемии коронавирусной инфекцией, и исключать возможность применения данных технологий в рассматриваемом вопросе не видится целесообразным.

Разъяснение Пленума ВС РФ, содержащееся в абз. 2 п. 8 постановления от 27.05.1998 № 10 «О применении судами законодательства при разрешении споров, связанных с воспитанием детей» [5], согласно которому исходя из права родителя, проживающего отдельно от ребенка, на общение с ним, а также из необходимости защиты прав и интересов несовершеннолетнего при общении с этим родителем, суду с учетом обстоятельств каждого конкретного дела следует определить порядок такого общения (время, место, продолжительность общения и т.п.), изложив его в резолютивной части решения, не исключается возможность указания в резолютивной части решения суда на возможность взаимодействия родителя и ребенка, проживающих раздельно, посредством применения технологий дистанционного взаимодействия в течение определенного времени.

Так, апелляционным определением Московского городского суда от 12 мая 2021 г. По делу № 33-17043/2021 оставлено без изменения определение Пресненского районного суда г. Москвы, которым, по

результатам рассмотрения ходатайства об определении порядка общения с ребенком на период до вступления в законную силу судебного решения, определено, в частности, осуществление родительских прав в виде ежедневного общения отца с малолетними детьми посредством видеосвязи Skype [9].

Вследствие наличия указанных разъяснений Пленума ВС РФ, необходимости в дополнительной правовой регламентации права родителя, проживающего отдельно от ребенка, на взаимодействие с ребенком посредством применения технологий дистанционных коммуникаций, не усматривается.

Список используемой литературы:

1. "Семейный кодекс Российской Федерации" от 29.12.1995 N 223-ФЗ (ред. от 04.02.2021, с изм. от 02.03.2021) // Собрание законодательства РФ, 01.01.1996, № 1, ст. 16;
2. Громоздина М.В. Осуществление родительских прав при раздельном проживании родителей по законодательству Российской Федерации: монография // СПС КонсультантПлюс, 2012;
3. Нечаева А.М. Право ребенка на общение с обоими родителями // Ученые записки Российского государственного социального университета, № 4 (80), 2010 г., С. 10-13;
4. Конституция Российской Федерации» (принята всенародным голосованием 12.12.1993 с изменениями, одобренными в ходе общероссийского голосования 01.07.2020) // Официальный интернет-портал правовой информации <http://www.pravo.gov.ru>, 04.07.2020;
5. Постановление Пленума Верховного Суда РФ от 27.05.1998 № 10 (ред. от 26.12.2017) «О применении судами законодательства при разрешении споров, связанных с воспитанием детей» // Российская газета, № 110, 10.06.1998;
6. Обзор практики разрешения судами споров, связанных с воспитанием детей (утв. Президиумом Верховного Суда РФ 20.07.2011) // Бюллетень Верховного Суда РФ, № 7, июль, 2012;
7. Приказ Минтруда России от 18.11.2013 N 680н "Об утверждении профессионального стандарта "Специалист органа опеки и попечительства в отношении несовершеннолетних" (Зарегистрировано в Минюсте России 26.12.2013 N 30850) // Российская газета, № 9, 17.01.2014;
8. Апелляционное определение Московского городского суда от 10 февраля 2021 г. по делу № 33-5830/2021 // СПС КонсультантПлюс;
9. Апелляционное определение Московского городского суда от 12 мая 2021 г. по делу № 33-17043/2021 // СПС КонсультантПлюс.

Правовые аспекты защиты прав несовершеннолетних в виртуальном пространстве**Legal aspects of protecting the rights of minors in virtual space*****Панчишина Анастасия Ярославовна****Студент 2 курса**Факультет Юридический факультет**ФГАОУ «Пермский государственный национальный исследовательский университет»**г. Пермь**e-mail: panchishina98@mail.ru****Panchishina Anastasia Yaroslavovna****Student 2 term**Faculty of Faculty of Law**FGAOU "Perm State National Research University"**Perm**e-mail: panchishina98@mail.ru***Научный руководитель*****Антипов Константин Анатольевич****доцент, кандидат социологических наук**ФГАОУ «Пермский государственный национальный исследовательский университет»**г. Пермь**e-mail: konstant77@mail.ru***Scientific adviser*****Antipiev Konstantin Anatolievich****docent, candidate of sociological sciences**FGAOU "Perm State National Research University"**Perm**e-mail: konstant77@mail.ru***Аннотация.**

В статье рассматривается правовое регулирование деятельности несовершеннолетних в виртуальном пространстве. Нормативно-правовые акты приведены в статье в соответствии с их юридической силой. Международные нормы права приведены в рамках вопроса профилактики насилия в отношении несовершеннолетних. Федеральный уровень законодательства рассматривается, как с позиции механизма защиты прав несовершеннолетних, так и с позиции охраны прав других пользователей, в том числе несовершеннолетних. Региональный уровень представлен законодательством Пермского края.

Annotation.

The article deals with the legal regulation of the activities of minors in the virtual space. Normative legal acts are given in the article in accordance with their legal force. International legal norms are cited within the framework of the issue of prevention of violence against minors. The federal level of legislation is considered both from the standpoint of the mechanism for protecting the rights of minors and from the standpoint of protecting the rights of other users, including minors. The regional level is represented by the legislation of the Perm Territory.

Ключевые слова: несовершеннолетние, деструктивный контент, интернет, законодательство, информационная безопасность.

Key words: minors, destructive content, internet, legislation, information security.

Вопрос обеспечения защиты прав и законных интересов несовершеннолетних в виртуальном пространстве не теряет своей актуальности, а наоборот нарастает, в связи со всё большей повседневной доступностью Интернета. Современный образ жизни вынуждает не только взрослых использовать Интернет, но и несовершеннолетних. Российская Федерация является правовым государством, поэтому права, как и их способы защиты, закреплены на законодательном уровне. В законодательстве Российской Федерации защита прав и законных интересов несовершеннолетних в виртуальном пространстве можно отнести, как к профилактике насилия и жестокости, так и к профилактике правонарушений. Несовершеннолетние в силу незнания и ложных

представлений о виртуальном пространстве либо совершают правонарушения/преступления, либо становятся жертвами злоумышленников. Иными словами, они либо сами проявляют насилие в отношении других пользователей Интернета, либо в отношении детей применяется насилие.

Согласно ст. 15 Конституция Российской Федерации обладает высшей юридической силой [1]. Её основные положения закрепляют за государством обязанность по защите прав и свобод граждан. Оно обязано использовать имеющиеся ресурсы для реализации этого. Защита прав и свобод должна осуществляться с сохранением достоинства личности, которое охраняется государством и обеспечивает защиту чести и доброго имени гражданина. Отдельно под защитой находится материнство, детство и семья. На федеральном уровне, посредством норм, закрепленных в Конституции РФ, не допускает сбор, хранение, использование и распространение информации о частной жизни лица без его согласия, обеспечивается свобода мысли и слова, запрещается пропаганда и агитация, возбуждающая социальную, расовую, национальную и религиозную ненависть, вражду и превосходство. Так же ст. 29 гарантирует свободу СМИ, дает право искать, получать, передавать, производить и распространять информацию законными способами, запрещает цензуру.

Отдельно стоит отметить Всеобщую декларацию прав человека, Конвенцию о защите прав человека и основных свобод, Декларацию прав ребёнка и Конвенцию о правах ребёнка. Декларации носят рекомендательный характер. Ратифицированные конвенции определяют направления, в рамках которых необходимо разрабатывать и реализовывать меры для защиты несовершеннолетних от проявлений насилия и жестокости, в том числе в виртуальном пространстве. Помимо этого, о необходимости защиты детей от деструктивной информации говорится в Руководящих принципах Организации Объединённых Наций (Эр-Риядские руководящие принципы).

В федеральных конституционных законах защита прав и законных интересов несовершеннолетних в виртуальном пространстве не предусмотрена.

Гражданский кодекс Российской Федерации содержит нормы, которые служат мерой защиты таких нематериальных благ, как честь и достоинство. Права несовершеннолетних на эти нематериальные блага могут быть нарушены в Интернете. В виртуальном пространстве ребенок может подвергнуться кибербуллингу, троллингу. Его честь и достоинство, например, может пострадать в результате публикаций контента в таких сообществах в социальных сетях, как «позорно» и «вписка». Защита от подобных действий, может опираться на главу 8 «Нематериальные блага и их защита» [2]. Кодекс административных правонарушений Российской Федерации предусматривает ответственность за нарушение прав несовершеннолетних в виртуальном пространстве. Нарушение этих прав связано с унижением чести и достоинства, оскорблением, возбуждением ненависти, незаконное использование персональных данных, пропаганда употребления алкогольной и спиртосодержащей продукции, наркотических средств и употребление табака, пропаганда нетрадиционных сексуальных отношений, распространение порнографии и экстремизма (ст. 5.61 КоАП РФ, ст. 5.62 КоАП РФ, ст. 20.3.1 КоАП РФ, ст. 13.11, ст. 13.12 КоАП РФ, ст. 6.10 КоАП РФ, ч. 1 ст. 6.13 КоАП РФ, ст. 6.23 КоАП РФ, ч. 2 ст. 6.21 КоАП РФ, ст. 6.20 КоАП РФ, ст. 20.29 КоАП РФ, 20.3 КоАП РФ) [3].

Уголовный кодекс Российской Федерации в свою очередь так же регулирует вопрос защиты прав несовершеннолетних в виртуальном пространстве. Так в нем закреплены наказания, предусмотренные за доведение до самоубийства, склонение к совершению самоубийства или содействие совершению самоубийства, организацию деятельности, направленной на побуждение к совершению суицида, распространение заведомо ложных сведений, порочащих честь и достоинство другого лица или подрывающих его репутацию, развратные действия, незаконный сбор и распространение информации о частной жизни лица, вовлечение несовершеннолетнего в совершение преступления, вовлечение несовершеннолетнего в антиобщественные

действия, вовлечение несовершеннолетнего в совершение действий, представляющих опасность для жизни несовершеннолетнего, вовлечение несовершеннолетнего в совершение действий, представляющих опасность для жизни несовершеннолетнего, публичные призывы к осуществлению террористической деятельности, публичное оправдание терроризма или пропаганда терроризма, организацию экстремистского сообщества, экстремистской организации, публичные призывы к развязыванию агрессивной войны, реабилитация нацизма, призыв к массовым беспорядкам, незаконное изготовление, оборот, демонстрацию и рекламу материалов, носящих порнографический характер или предметов, вовлечение несовершеннолетнего в изготовление и в оборот такой продукции (ст. 110 УК РФ, ч. 2 ст.110.1 УК РФ, ст. 110.2 УК РФ, ч. 2 ст. 128.1 УК РФ, ст. 135 УК РФ, ст. 137 УК РФ, ст. 150 УК РФ, ст. 151 УК РФ, ст. 151.2 УК РФ, ст. 205.2 УК РФ, ст. 282.1 УК РФ, ст. 282.2 УК РФ, ст. 354 УК РФ, ст. 354.1 УК РФ, ч.1.1 и ч.3 ст. 212 УК РФ, п.2 ст.242, ст. 242.1, ст.242.2 УК РФ) [4].

Другим нормативно-правовым актом, регулирующим права несовершеннолетних в Интернет-пространстве, является Федеральный закон от 24.07.1998 N 124-ФЗ (ред. 05.04.2021) «Об основных гарантиях прав ребенка в Российской Федерации». Статья 4 данного федерального закона, в качестве целей государственной политики в интересах детей, утверждает защиту детей от различного рода факторов, которые в свою очередь могут оказать негативное воздействие на его физическое, интеллектуальное и психологическое развитие. Контент, который распространяется в Интернете, вся чаще стал обсуждаться именно в контексте деструктива [5]. Федеральный закон от 27.07.2006 N 149-ФЗ (ред. 01.10.2021) «Об информации, информационных технологиях и о защите информации» в ч. 5 ст. 15.1 содержит виды информации, которые запрещены к распространению на территории Российской Федерации [6]. Поправки, вступившие в силу с 1 февраля 2020 обязывают социальные сети самостоятельно блокировать противоправный контент. Отдельный федеральный закон от 25.07.2002 N 114-ФЗ (ред. 01.07.2021) «О противодействии экстремистской деятельности» в ст. 11 предупреждает от размещения экстремистских материалов в виртуальном пространстве [7]. Другим важным нормативно-правовым актом является Федеральный закон от 29.12.2010 N 436-ФЗ (ред. 01.07.2021) «О защите детей от информации, причиняющей вред их здоровью и развитию». В ст. 2 данного федерального закона определяется понятие «информационная безопасность детей» [8]. Статья 5 классифицирует те виды информации, которые могут причинить вред здоровью или развитию несовершеннолетнего. Так же закон закрепляет возрастные ограничения, которые используются для знака информационной продукции, для обеспечения информационной безопасности несовершеннолетнего. Защита персональных данных регулируется отдельным Федеральным законом от 27.07.2006 N 152-ФЗ (ред. 02.07.2021) «О персональных данных» [9]. Так же стоит отметить Федеральный закон от 12.01.1996 N 7-ФЗ (ред. 08.06.2020) «О некоммерческих организациях», который позволяет организовывать киберсоциальную работу с несовершеннолетними некоммерческими организациям [10].

Отдельно стоит отметить, что в 2018г. в Российской Федерации разрабатывался и обсуждался проект нового федерального закона «О кибердружинах в Российской Федерации». Речь идет о добровольном участие граждан в форме добровольных объединений, которые фактически назывались «кибердружинами», в выявлении противоправного контента.

Указ Президента РФ от 05.12.2016 N 646 «Об утверждении Доктрины информационной безопасности Российской Федерации» подчеркивает необходимость обеспечения прав граждан в информационном пространстве, в том числе несовершеннолетних [11]. Помимо этого, необходимость защиты несовершеннолетних подчеркивается Указом Президента РФ от 29.05.2017 N 240. В данном указе 2018-2027 гг. объявляются десятилетием детства [12]. Еще один Указ Президента РФ от 29.05.2020 N 344 «Об утверждении Стратегии противодействия экстремизму в Российской Федерации до 2025 года», содержит положение о разработке и

осуществления комплексных мер, которые будут направлены на профилактику экстремизма, в том числе среди несовершеннолетних [13].

Распоряжение Правительства Российской Федерации от 02.12.2015 N 2471-р «Об утверждении Концепции информационной безопасности детей» является еще одним документом, с помощью которого осуществляется защита прав детей в виртуальном пространстве [14]. Данное распоряжение механизмы реализации государственной политики в области детской информационной безопасности.

Постановление Правительства Российской Федерации от 26.10.2012 N 1101 (ред. 16.05.2020) «О единой автоматизированной информационной системе «Единый реестр доменных имен, указателей страниц сайтов в информационно-телекоммуникационной сети «Интернет» и сетевых адресов, позволяющих идентифицировать сайты в информационно-телекоммуникационной сети «Интернет» закрепляет за определенными органами власти полномочия по признанию контента запрещённым к распространению, как на территории России, так и среди несовершеннолетних [15]. Еще одно Постановление Правительства Российской Федерации от 02.02.2021 г. N 103 «Об утверждении Правил предоставления из федерального бюджета субсидий организациям, осуществляющим производство, распространение и тиражирование социально значимых программ в области электронных средств массовой информации, на создание и поддержание в информационно-телекоммуникационной сети «Интернет» сайтов, имеющих социальное или образовательное значение» даёт возможность некоммерческим организациям принимать участие в обеспечении защиты прав несовершеннолетних в виртуальном пространстве. Помимо прочего, многие приказы министерств и ведомств также дополняют правовое регулирование вопроса защиты прав несовершеннолетних в виртуальном пространстве.

На территории Пермского края есть своё региональное законодательство, которое также регулирует обеспечение защиты прав несовершеннолетних в виртуальном пространстве. Так, стоит отметить закон Пермского края от 31.10.2011 N 844-ПК «О мерах по предупреждению причинения вреда здоровью детей, их физическому, интеллектуальному, психическому, духовному и нравственному развитию», который в содержит ссылки на Постановление Администрации г. Перми от 22.03.2013 N 171 «Об утверждении перечней мест на территории Пермского городского округа, нахождение детей в которых не допускается», которое запрещает посещение мест, нахождение в которых может причинить вред здоровью (крыши, чердаки, нежилые дома и т.д.) [16]. В социальных сетях есть сообщества, которые пропагандируют посещение заброшенных мест. Порой в результате их посещения несовершеннолетние получают травмы или используют эти места для совершения самоубийства. Ещё на защиту прав детей в виртуальном пространстве направлен закон Пермского края от 07.07.2014 N 352-ПК (ред. 10.02.2020) «О системе профилактик детского и семейного неблагополучия в Пермском крае» и закон Пермского края от 10.05.2017 N 91-ПК «О профилактике безнадзорности и правонарушений несовершеннолетних в Пермском крае». Данные законы содержат нормы о том, что субъекты системы профилактики должны обращать внимание на виртуальное пространство при реализации профилактических мер с несовершеннолетними.

Кроме этого, стоит отметить, что решением комиссии по профилактике правонарушений в Пермском крае от 12.09.2019 №3 была утверждена «Дорожная карта (программа) по обеспечению информационной безопасности несовершеннолетних в Пермском крае на 2020-2022 гг.», а согласно Постановлению Комиссии по делам несовершеннолетних и защите их прав от 26.02.2020 №3 «Об итогах работы комиссии по делам несовершеннолетних и защите их прав и субъектов системы профилактики безнадзорности и правонарушений несовершеннолетних Пермского края в 2019г. О приоритетных направлениях работы комиссий по делам несовершеннолетних и защите их прав в 2020г.» случаи выявленные Ресурсным центром профилактики

деструктивного влияния информации на несовершеннолетних должны быть переданы в краевую КДНиЗП. Помимо этого, 29 апреля 2021 было принято Постановление КДНиЗП Пермского края №8 «О реализации Дорожной карты обеспечения информационной безопасности несовершеннолетних в Пермском крае в 2020 году. О мерах, направленных на защиту несовершеннолетних от информации, наносящей вред их здоровью, нравственному и духовному развитию, пропагандирующей насилие, жестокость порнографию, антиобщественное поведение, склоняющей к суицидальному поведению, и формировании безопасного информационного пространства в информационно-коммуникативной сети «Интернет». Об утверждении Алгоритма взаимодействия и реагирования на выявленные факты деструктивного влияния информации, размещенной в сети «Интернет», на несовершеннолетних», в котором содержится не только алгоритм, работы со случаем, когда права несовершеннолетнего были нарушены, но меры по их защите.

Отдельно регламентирование защиты прав несовершеннолетних в виртуальном пространстве осуществляется посредством внутренних соглашений между сторонами-участниками, то есть государственными органами и общественными организациями, которые занимаются этим совместно.

Таким образом, можно сделать вывод, что правовое регулирование вопроса защиты прав несовершеннолетних в виртуальном пространстве подвергается модернизации. Это обусловлено тем, что права детей в виртуальном пространстве стали нарушаться чаще. Федеральное законодательство может лишь частично обеспечивать защиту прав несовершеннолетних. Наиболее глубокие способы обеспечения прав детей могут быть разработаны и закреплены на региональном и местном уровнях. Главное, чтобы нормы регулирования, реально способствовали решению проблемы, были рабочими и под видом их применения не нарушалось право на получение информации.

Список используемой литературы:

1. Конституция Российской Федерации принята всенародным голосованием 12.12.1993г. (с учетом поправок, внесенных Законами Российской Федерации о поправках к Конституции Российской Федерации от 30.12.2008 N 6-ФКЗ, от 30.12.2008 N 7-ФКЗ, от 05.02.2014 N 2-ФКЗ, от 21.07.2014 N 11-ФКЗ от 14.03.2020 N 1-ФКЗ) // Собрании законодательства РФ, N 31, 04.08.2014.
2. Гражданский кодекс РФ от 30.11.1994 N 51-ФЗ (ред. от 26.10.2021) // Российская газета, N 238-239, 08.12.1994.
3. Кодекс Российской Федерации об административных правонарушениях: Федеральный закон от 30.12.2001 N 195-ФЗ (ред. от 01.07.2021) // Российская газета, N 256, 31.12.2001.
4. Уголовный кодекс Российской Федерации: Федеральный закон от 13.06.1996 N 63-ФЗ (ред. от 22.08.2021) // Собрание законодательства РФ, N 26, 17.06.1996.
5. Об основных гарантиях прав ребенка в Российской Федерации: Федеральный закон от 24.07.1998 № 124-ФЗ (ред. от 27.12.2019) (с изм. и доп., вступ. в силу с 11.06.2021) // Российская газета, N 147, 05.08.1998.
6. Об информации, информационных технологиях и о защите информации: Федеральный закон от 27.07.2006 № 149-ФЗ (ред. от 02.07.2021) // Российская газета, N 165, 29.07.2006.
7. О противодействии экстремистской деятельности: Федеральный закон от 25.07.2002 N 114-ФЗ (ред. от 01.07.2021) // Российская газета, N 138-139, 30.07.2002.
8. О защите детей от информации, причиняющей вред их здоровью и развитию: Федеральный закон от 29.12.2010 N 436-ФЗ (ред. 01.07.2021) // Российская газета, N 297, 31.12.2010.
9. О персональных данных: Федеральный закон от 27.07.2006 N 152-ФЗ (ред. 02.07.2021) // Российская газета, N 165, 29.07.2006.
10. О некоммерческих организациях: Федеральный закон от 12.01.1996 N 7 (ред. 02.07.2021) // Российская газета, N 14, 24.01.1996.
11. Об утверждении Доктрины информационной безопасности Российской Федерации: Указ Президента РФ от 25.12.2016 N 646 // Российская газета, N 50, 12.12.2016
12. Об объявлении в Российской Федерации Десятилетия детства: Указ Президента РФ от 29.05.2017 N 240 // Российская газета, N 115, 30.05.2017.
13. Об утверждении Стратегии противодействия экстремизму в Российской Федерации до 2025 года: Указ Президента РФ от 29.05.2020 N 344 // Российская газета, N 116, 29.05.2020.
14. Об утверждении Концепции информационной безопасности детей: Распоряжение Правительства Российской Федерации от 02. 12.2015 N 2471-р // Собрание законодательства РФ, N 49, 07.12.2015

15. О единой автоматизированной информационной системе «Единый реестр доменных имен, указателей страниц сайтов в информационно-телекоммуникационной сети «Интернет» и сетевых адресов, позволяющих идентифицировать сайты в информационно-телекоммуникационной сети «Интернет»: Постановление Правительства Российской Федерации от 26.10.2012 N 1101 (ред. от 12.10.2021) // Российская газета, N 249, 29.10.2012.

16. Об утверждении перечней мест на территории Пермского городского округа, нахождение детей в которых не допускается: Постановление Администрации г. Перми от 22.03.2013 N 171. URL: <http://docs.cntd.ru/document/432445813> (дата обращения 30.10.2020).

«Вопросы студенческой науки»

Сборник научных статей

Выпуск №11 (63)
Ноябрь 2021

Сохранена авторская орфография и пунктуация.

«Скиф»

Россия, г. СПб, Богатырский пр. 12, офис 315.
E-mail: info@sciff.ru

www.sciff.ru