

# ВОПРОСЫ СТУДЕНЧЕСКОЙ НАУКИ



**sciff.ru**

# **Вопросы студенческой науки**

Сборник научных статей

№12 (88)

Декабрь 2023 г.

Санкт-Петербург  
2023

УДК 3

Ответственный редактор: Пуляк А.В.

Редакционная коллегия:

Баранец С.Н. – кандидат философских наук

Бернштейн В.С. – кандидат социологических наук

Бурухина Е.Н. – кандидат исторических наук

Бычков С.Н. – кандидат юридических наук

Ильин А.С. – кандидат экономических наук

Козырев А.А. – кандидат экономических наук

Матвеев А.А. – кандидат политических наук

Носков А.И. – кандидат экономических наук

Осипова Д.В. – кандидат социологических наук

Рященко А.Б. – кандидат экономических наук

Смирнов Л.Б. – доктор юридических наук

Ушаков М.В. – кандидат технических наук

Шматко А.Д. – доктор экономических наук

Щербакова Д.В. – кандидат социологических наук

Чубинская-Надеждина С.В. – кандидат экономических наук

Янцен А.В. – кандидат юридических наук

## Культурология

<b>Концепт «Нефтекамск» в языковом сознании жителей города .....</b>	<b>142</b>
<i>Будько Е.А.</i>	

## История

<b>К вопросу об организации медицинской помощи после железнодорожной катастрофы 1989 года в Башкирии.....</b>	<b>114</b>
<i>Иващенко В.В., Онищенко А.Н.</i>	
<b>Коренные народы Забайкалья в истории развития отношений России и Китая в XVII в.....</b>	<b>146</b>
<i>Варламова Ю.А.</i>	
<b>Мир князя домонгольской Руси.....</b>	<b>165</b>
<i>Гудованная Д.С.</i>	
<b>Управление ситуацией на Чернобыльской АЭС в ночь аварии 26 апреля 1986 г. ....</b>	<b>448</b>
<i>Борисов Н.Е.</i>	

## Маркетинг

<b>Анализ медиаобраза Республики Дагестан.....</b>	<b>19</b>
<i>Титоренко А.О., Зацепина А.Е., Камынин Н.В., Белоцерковский Г.М., н.р. Каирова И.А.</i>	
<b>Основные методы оценки эффективности брендинга .....</b>	<b>206</b>
<i>Смирнова А.Д.</i>	
<b>Цифровая трансформация в управлении маркетингом: стратегии и инструменты.....</b>	<b>508</b>
<i>Маняхина Е.С.</i>	

## Педагогика

<b>Влияние занятий физической культурой и спортом на формирование всесторонне развитой личности... 55</b>	<b>55</b>
<i>Гончарук С.В., Лубяная Е.А.</i>	
<b>Инновационные технологии в обучении .....</b>	<b>88</b>
<i>Кудряшова К.А.</i>	
<b>Организация проектной деятельности при обучении английскому языку.....</b>	<b>200</b>
<i>Бурдина Е.С.</i>	
<b>Особенности взаимодействия формального и неформального образования в условиях современной школы .....</b>	<b>216</b>
<i>Овчаренко Т.Ю.</i>	
<b>Педагогическая археология, как форма дополнительного исторического образования школьников .....</b>	<b>253</b>
<i>Белых А.В.</i>	
<b>Профилактика буллинга в образовательных учреждениях.....</b>	<b>331</b>
<i>Кудряшова К.А.</i>	
<b>Роль и значимость IT-технологий в сфере спорта: анализ эффективности и перспективы использования в обучении и развитии спортсменов .....</b>	<b>360</b>
<i>Кузнецова Т.А., н.р. Беспалова Н.А.</i>	
<b>Роль стартапов в современном образовании.....</b>	<b>374</b>
<i>Лагнер А.О.</i>	
<b>Социализация подростка в интернет-пространстве .....</b>	<b>416</b>
<i>Липская А.А., н.р. Кучеренко С.В.</i>	

## Политология

<b>Тернистый британский путь к евроинтеграции.....</b>	<b>445</b>
<i>Афанасьев С.Н.</i>	

## Психология

<b>Актуальные практики психолого-педагогического сопровождения процесса интернет-социализации детей и подростков .....</b>	<b>8</b>
<i>Липская А.А.</i>	
<b>Информационно-психологическая безопасность детей и подростков в современном интернет-пространстве .....</b>	<b>94</b>
<i>Липская А.А.</i>	
<b>Исследование взаимосвязи трансгенерационной передачи травмы прошлого с жизненной стратегией</b>	

личности .....	99
<i>Липская А.А.</i>	
<b>Психологические особенности проявления эмпатии у интровертов и экстравертов .....</b>	<b>344</b>
<i>Щедова П.А., н.р. Зекерьяев Р.И.</i>	
<b>Развитие социального интеллекта и семья в раннем юношеском возрасте .....</b>	<b>350</b>
<i>Шмидт А.Е.</i>	
<b>Социально-психологические характеристики семьи как фактора развития социального интеллекта и тревожности в ранней юности.....</b>	<b>421</b>
<i>Шмидт А.Е.</i>	
<b>Рискогенность интернет-пространства в жизнедеятельности человека.....</b>	<b>0519</b>
<i>Липская А.А., н.р. Проботюк Л.О.</i>	

### Социология

<b>Китай в российской глубинке на примере Воронежской области .....</b>	<b>124</b>
<i>Вожова О.Г.</i>	
<b>Социальные функции народного целительства в современном обществе: по данным социологических исследований .....</b>	<b>427</b>
<i>Маторкина Т.Г.</i>	

### Управление

<b>Анализ положения вузов из трека территориального лидерства с точки зрения эффективности расходования субсидий: ЦФО и СЗФО .....</b>	<b>26</b>
<i>Адырхаева Н.В., Гребнев Ф.К., Зырянова Д.А., Лахтикова Н.А., Тюльпанова Е.В.</i>	
<b>Анализ состояния системы образования Нижегородской области: особенности и проблемы .....</b>	<b>34</b>
<i>Зеленкина А.И., Асманкин С.М.</i>	
<b>Влияние социально-экономического развития на конкурентоспособность региона .....</b>	<b>59</b>
<i>Воробева В.Е., Ерохина Е.В.</i>	
<b>Государственное регулирование миграционных процессов в Российской Федерации (на примере Санкт-Петербурга и Ленинградской области).....</b>	<b>66</b>
<i>Соловьев И.Н.</i>	
<b>История развития Единой Системы Организации Воздушного Движения .....</b>	<b>106</b>
<i>Фомин Е.Д., Савельев Е.М., н.р. Ванин В.Н., н.р. Самотовинский А.Н.</i>	
<b>Квотирование рабочих мест для людей с ОВЗ как мера социальной поддержки .....</b>	<b>119</b>
<i>Аникеева М.А.</i>	
<b>Конкуренция между выпускниками Вузов: модель неблагоприятного отбора на рынке труда при прочих равных условиях.....</b>	<b>130</b>
<i>Стахно Е.В.</i>	
<b>Методические аспекты оценки состояния обрабатывающих производств .....</b>	<b>150</b>
<i>Поклад М.А.</i>	
<b>Национальные проекты России: формирование и проблемы реализации .....</b>	<b>174</b>
<i>Зеленкина А.И., Асманкин С.М.</i>	
<b>Организационные модели контроллинга.....</b>	<b>195</b>
<i>Мутагирова Д.Р., н.р. Липатова И.В.</i>	
<b>Основные угрозы информационной безопасности .....</b>	<b>211</b>
<i>Иремадзе Э.О., Хасанова А.Р.</i>	
<b>Проблемы обеспечения миграционной безопасности в регионе на примере Республики Башкортостан.</b>	<b>320</b>
<i>Зубаирова А.Р.</i>	
<b>Процесс управления закупками в условиях импортозамещения.....</b>	<b>338</b>
<i>Антонюк И.В., Варина А.А., Кислякова М.С.</i>	
<b>Роль информационных технологий в логистическом администрировании и их влияние на эффективность процессов .....</b>	<b>371</b>
<i>Ефременко Я.А., Сотников Н.А., н.р. Гайдукова Г.Н.</i>	
<b>Сложности и перспективы внедрения налоговой системы на новых территориях Российской Федерации .....</b>	<b>405</b>
<i>Питашук Е.Е., н.р. Кортаева О.А.</i>	
<b>Стимулирование развития гендерного равенства в России (на примере авиакомпании ПАО «Аэрофлот»)</b>	<b>431</b>
<i>Салачева А.В., н.р. Бессонов И.С.</i>	

<b>Таможенные перемены: актуальные аспекты таможенного дела в России</b> .....	<b>436</b>
<i>Кудрявцева У.К.</i>	
<b>Экологический контроль и надзор в Российской Федерации: понятийное значение и соотношение</b> .....	<b>469</b>
<i>Блинов Д.Р., н.р. Санникова С.С.</i>	
<b>Возможные пути совершенствования реализации функции прогнозирования в стратегическом подходе к управлению</b> .....	<b>486</b>
<i>Вашакидзе Б.В.</i>	
<b>Инновационные подходы к управлению изменениями в логистических системах: вызовы и возможности</b> .....	<b>492</b>
<i>Маняхина Е.С.</i>	

### Философия

<b>Образ идеального государства в философской системе Платона</b> .....	<b>190</b>
<i>Шагабиев Р.Р., Имангулов Р.Р., н.р. Фахрудинова Э.Р.</i>	

### Экономика

<b>Бухгалтерский учет и анализ прочих доходов и расходов</b> .....	<b>43</b>
<i>Смирнова Д.С.</i>	
<b>Охотское море: морская инфраструктура и экологическая устойчивость для экономического развития</b> .....	<b>240</b>
<i>Кудряшова Е.Е.</i>	
<b>Оценка активов компаний Венесуэлы в условиях роста гиперинфляции</b> .....	<b>247</b>
<i>Батсайхан С., Токтогонова Ж.А., н.р. Трофимова Л.Б.</i>	
<b>Показатели конкурентоспособности предприятия</b> .....	<b>262</b>
<i>Поздеев С.Д.</i>	
<b>Порт Магадан: транспорт, экономика, вызовы</b> .....	<b>272</b>
<i>Кудряшова Е.Е.</i>	
<b>Применение методов теории вероятности в современной экономике</b> .....	<b>304</b>
<i>Иремадзе Э.О., Малагина Е.С.</i>	
<b>Риски инвестирования в предпринимательскую деятельность</b> .....	<b>354</b>
<i>Хемраев М., Бальжинимаева Л., н.р. Булгатова Ю.С.</i>	
<b>Роль Федеральной таможенной службы России в осуществлении контроля за соблюдением норм нетарифного регулирования как части системы запретов и ограничений внешнеторговой деятельности в рамках Евразийского экономического союза</b> .....	<b>379</b>
<i>Лукашова Д.С., н.р. Борисова Е.М.</i>	
<b>Роль цифровой экономики в развитии малого и среднего бизнеса в России</b> .....	<b>384</b>
<i>Дмитриенко В.Р., н.р. Будина Э.В.</i>	
<b>Российская концепция умного города в контексте мировых тенденций</b> .....	<b>388</b>
<i>Квач Е.С., н.р. Паненко А.И.</i>	
<b>Рынок труда и безработица в контексте обеспечения экономической безопасности</b> .....	<b>395</b>
<i>Панченко Е.П., Дубинина Э.В.</i>	
<b>Секьюритизация как источник фондирования для российских кредитных организаций</b> .....	<b>400</b>
<i>Майборода Ю.В., Минаева Э.Р.</i>	
<b>Совершенствование финансово-экономической деятельности газотранспортной организации</b> .....	<b>411</b>
<i>Малахова Н.А.</i>	
<b>Текущие тенденции и перспективы бухгалтерского учета в России</b> .....	<b>440</b>
<i>Кудрявцева У.К.</i>	
<b>Финансовый контроллинг в государственных органах</b> .....	<b>454</b>
<i>Сабанчиева А.А., н.р. Липатова И.В.</i>	
<b>Экономика Дальнего Востока: возможности и перспективы развития цифровых технологий</b> .....	<b>474</b>
<i>Хемраев М.</i>	
<b>Экономическая эффективность предложений по совершенствованию наставничества как элемента системы адаптации персонала для предприятий нефтегазовой отрасли</b> .....	<b>479</b>
<i>Таныгина М.И., н.р. Шендель Т.В.</i>	

### Юриспруденция

<b>Актуальные вопросы противодействия терроризму в международном праве</b> .....	<b>14</b>
<i>Идельбаева Г.И., Новикова Д.А.</i>	
<b>Введение института уголовного проступка в уголовное законодательство РФ: за и против</b> .....	<b>48</b>

<i>Тарасова А.А.</i>	
<b>Гражданско-правовая ответственность при ненадлежащем оказании услуг медицинского характера .....</b>	<b>72</b>
<i>Беспалко Д.С., н.р. Квициния Н.В.</i>	
<b>Договор купли продажи: значение и виды .....</b>	<b>77</b>
<i>Чеботарёв И.А.</i>	
<b>Досудебное производство в Российской Федерации: предварительное следствие и дознание .....</b>	<b>82</b>
<i>Астанин А.И., Целищев Р.С., н.р. Нобель А.Р.</i>	
<b>Конституция СССР 1936 г. как основа Конституции КНР 1954 г. ....</b>	<b>134</b>
<i>Петрова А.С.</i>	
<b>Налогообложение трудовых мигрантов и влияние теневого сектора экономики миграции в России .....</b>	<b>169</b>
<i>Аношин Д.Ю., Никитюк В.Г., н.р. Тищенко А.В.</i>	
<b>Некоторые проблемы участия несовершеннолетних в гражданском процессе.....</b>	<b>180</b>
<i>Верещагина М.С., н.р. Чекмарева А.В.</i>	
<b>О понятии разумности в отношении судебных расходов .....</b>	<b>185</b>
<i>Гусак О.Д., н.р. Джура В.В.</i>	
<b>Особенности доказывания при расследовании преступлений, предусмотренных ч.4 ст.111 УК РФ и отграничение от ч.1 ст.105 УК РФ.....</b>	<b>220</b>
<i>Ведерникова А.И.</i>	
<b>Особенности правового регулирования порядка выбора Президента РФ и отрешения его от должности .....</b>	<b>225</b>
<i>Печёнов Д.А.</i>	
<b>Особенности расследования взяточничества в криптовалюте .....</b>	<b>232</b>
<i>Сергеева А.О., Галиева Д.Р., н.р. Смушкин А.Б.</i>	
<b>Отчуждение прав на результаты интеллектуальной деятельности .....</b>	<b>236</b>
<i>Беспалко Д.С., н.р. Копьев А.В.</i>	
<b>Повышение эффективности прокурорского надзора за деятельностью органов предварительного следствия .....</b>	<b>257</b>
<i>Байрамов К.Г.</i>	
<b>Правовая защита культурных памятников в Китае .....</b>	<b>279</b>
<i>Петрова А.С.</i>	
<b>Правовая охрана средств индивидуализации .....</b>	<b>287</b>
<i>Чеботарёв И.А.</i>	
<b>Правовое воспитание как средство формирования правовой культуры общества .....</b>	<b>291</b>
<i>Бобровский А.А.</i>	
<b>Правовое регулирование сверхурочной работы в России и Китае .....</b>	<b>295</b>
<i>Долматова И.В.</i>	
<b>Правовые проблемы рационального использования энергетических ресурсов .....</b>	<b>299</b>
<i>Королева А.К., Кауркин С.Ю.</i>	
<b>Причины, обуславливающие совершение контрабанды и способы предупреждения и предотвращения данного вида таможенных преступлений .....</b>	<b>309</b>
<i>Смирнова Д.С.</i>	
<b>Проблемы назначения наказания за неоконченное преступление.....</b>	<b>315</b>
<i>Бабаева Я.Г., Шишкина А.Р., н.р. Григорьева Л.В.</i>	
<b>Проблемы правового регулирования неполного рабочего времени.....</b>	<b>326</b>
<i>Долматова И.В.</i>	
<b>Роль института ипотеки в правовой системе Российской Федерации .....</b>	<b>366</b>
<i>Хасанишин Т.С., н.р. Шалайкин Р.Н.</i>	
<b>Формы предварительного расследования в российском уголовном процессе .....</b>	<b>459</b>
<i>Астанин А.И., Целищев Р.С.</i>	
<b>Формы предварительного расследования .....</b>	<b>465</b>
<i>Атаманов А.А., Седельникова М.А.</i>	
<b>Компенсация морального вреда в Российском и зарубежном гражданском праве .....</b>	<b>498</b>
<i>Печёнов Д.А.</i>	
<b>Правовые аспекты использования биометрических технологий в сфере государственного управления и безопасности .....</b>	<b>504</b>
<i>Маняхина Е.С.</i>	

**Актуальные практики психолого-педагогического сопровождения процесса интернет-социализации детей и подростков****Current practices of psychological and pedagogical support of the process of internet socialization of children and adolescents***Липская Алиса Андреевна**обучающаяся 5 курса, направления подготовки 44.05.01 «Педагогика и психология девиантного поведения»**Гуманитарно-педагогическая академия (филиал) ФГАОУ ВО «КФУ им. В.И. Вернадского»**Россия, г. Ялта**e-mail: [alice.l2019@mail.ru](mailto:alice.l2019@mail.ru)**Lipskaya Alice Andreevna**student of the 5th year, the direction of training 44.05.01 «Pedagogy and psychology of deviant behavior»**Humanitarian and Pedagogical Academy (branch) of the Federal State Educational Institution of Higher**Education «V.I. Vernadsky KFU»**Russia, Yalta**e-mail: [alice.l2019@mail.ru](mailto:alice.l2019@mail.ru)***Аннотация.**

В статье представлен опыт психолого-педагогического сопровождения обучающихся в процессе киберсоциализации. Показаны модели процесса интернет-социализации таких авторов как: О.А. Захарьяшева, А.И. Лучинкина, Ж. И. Лешенюк и М. Е. Балюк. В рамках модели О.А. Захарьяшевой представлены такие этапы киберсоциализации детей как: созерцательный, познавательный, активный и созидательный. В статье также описывается модель А.И. Лучинкиной, в которой приводится система, содержание и формы работы, направленные на обеспечение нормативного развития интернет-социализации пользователей и коррекцию девиантных направлений. Особое внимание в рамках данной модели уделяется трем модулям психологического сопровождения интернет-социализации личности, которые имеют свою специфику применения на каждом из этапов киберсоциализации. Подробно описана модель Ж. И. Лешенюк и М. Е. Балюк основанная на взаимодействии различных институтов, таких как Интернет, общество, учебное заведение, класс и семья. Эта модель также предусматривает создание виртуальных сообществ на различных социальных платформах и управление ими через координационный совет.

**Annotation.**

The article presents the experience of psychological and pedagogical support of students in the process of cybersocialization. The models of the process of Internet socialization of such authors as: O.A. Zakharyasheva, A.I. Luchinkina, J. I. Leshenyuk and M. E. Balyuk are shown. Within the framework of O.A. Zakharyasheva's model, such stages of cybersocialization of children are presented as: contemplative, cognitive, active and creative. The article also describes the AI model. Luchinkina, which provides a system, content and forms of work aimed at ensuring the normative development of Internet socialization of users and correction of deviant directions. Within the framework of this model, special attention is paid to three modules of psychological support for the Internet socialization of the individual, which have their own specifics of application at each of the stages of cybersocialization. The model of J. I. Leshenyuk and M. E. Balyuk based on the interaction of various institutions, such as the Internet, society, educational institution, class and family, is described in detail. This model also provides for the creation of virtual communities on various social platforms and their management through the coordinating council.

**Ключевые слова:** Интернет, киберсоциализация, психолого-педагогическое сопровождение, социальные сети, дети, подростки.

**Key words:** Internet, cybersocialization, psychological and pedagogical support, social networks, children, teenagers.

Социальные сети стали неотъемлемой частью нашей жизни, предоставляя возможность общаться и делиться информацией. Они открывают перед нами множество возможностей, однако также могут использоваться для различных целей. Наполнение социальных сетей становится отражением развития общества, где они выполняют роль инструмента информационных войн, манипуляций, социализации и образования.

Важной проблемой становится минимизация рисков, связанных с интернет-социализацией (киберсоциализацией), обучением и воспитанием в условиях открытости и свободы. Разработка технологий,



способных снизить эти риски, открывает новые перспективы [2].

Предложенная Захарьящевой О.А. модель психолого-педагогического сопровождения обучающихся основанная на подходе киберонтологии в образовании предполагает деление процесса киберсоциализации на четыре этапа: созерцательный, познавательный, активный и созидательный [1].

Первый этап, созерцательный, соответствует дошкольному возрасту. В этот период дети еще не готовы к введению в цифровой мир. На данном этапе ведущим видом деятельности в младенчестве является общение со значимым взрослым, а в раннем детстве является предметно-манипулятивная деятельность [7], вместо использования гаджетов, важно, чтобы они активно участвовали в ролевых играх и общении с другими детьми. Взрослые играют ключевую роль на этом этапе, транслируя конструктивный опыт использования гаджетов и формируя правила и навыки коммуникации и цифровых технологий.

На втором этапе, познавательном, который приходится на начальную школу, дети уже готовы к использованию цифровых технологий в образовательных целях. Педагоги-психологи должны помочь им овладеть этими инструментами и предотвратить негативные последствия использования Интернета. Они также должны информировать родителей о том, как обеспечить благоприятную киберсоциализацию и проводить профилактические занятия для детей и их семей.

Третий этап, активный, соответствует основной ступени образования. Здесь дети должны углубленно использовать цифровые технологии в учебном процессе и приобретать навыки их эффективного и безопасного использования. В результате этого этапа они смогут безопасно и конструктивно общаться в социальных сетях, использовать интернет-ресурсы для развития и понимать правовые основы своей деятельности в сети.

Четвертый этап, созидательный, приходится на среднюю ступень образования. На этом этапе подростки формируют нравственные идеалы и жизненные ориентиры. Результатом созидательного этапа является умение создавать творческие цифровые продукты и использовать ресурсы Интернета для блага себя и общества.

При достижении указанных результатов будет достигнута цель психолого-педагогического сопровождения учащихся в процессе киберсоциализации, таким образом будут созданы условия для позитивного взаимодействия учащихся в киберпространстве. Это включает конструктивное общение и самореализацию через цифровое творчество в Интернете [1]. Чтобы достичь этой цели, важно следовать определенным этапам и обеспечить их последовательность, учитывая потребности развивающейся личности [6]. Психолого-педагогическое сопровождение помогает учащимся адаптироваться к условиям информационного общества и соответствовать требованиям современного цифрового общества [5]. Те, кто владеет навыками продуктивной интернет-коммуникации и способны создавать цифровые продукты, лучше подготовлены к работе в информационном обществе и развитию цифровой экономики. Однако, помимо этого, также важно обратить внимание на безопасность и этические аспекты киберсоциализации. Учащиеся должны быть осведомлены о потенциальных рисках и уметь защищать себя в онлайн-среде. Педагоги и родители также играют важную роль в обеспечении безопасности и поддержке учащихся в процессе киберсоциализации.

Таким образом, психолого-педагогическое сопровождение учащихся в процессе киберсоциализации имеет большое значение для их успешной адаптации к современным условиям общения и работы в цифровой среде. Оно способствует развитию навыков цифровой грамотности, творческого мышления и социальной ответственности, что является важным вкладом в их будущую успешность и развитие.

Модель психологического сопровождения интернет-социализации личности, разработанная А.И. Лучинкиной, включает в себя систему работы, которая направлена на осознание и преодоление особенностей каждого этапа процесса интернет-социализации. Эта модель предоставляет пользователям возможность пройти один, два или три модуля в зависимости от текущего этапа. Присутствуют такие модули, как мотивационный,

мифологический и инструментальный. В процессе работы по этим модулями, пользователи получают необходимые знания и практические навыки, которые помогают им успешно адаптироваться и развиваться в Интернете.

Мотивационный модуль предназначен для пользователей, у которых отсутствует мотивация к взаимодействию в онлайн-пространстве. В рамках этого модуля предоставляются специальные занятия, призванные помочь пользователям осознать потенциал Интернета и возможности его использования. Соответствующий психологический материал содержит информацию о роли Интернета как информационной и коммуникативной среды, а также о его рекреационных возможностях. Кроме того, в рамках этого модуля проводится анализ различных видов интернет-деятельности и выявление возможных мотиваций, побуждающих пользователей к участию в них.

Мифологический модуль направлен на формирование конструктивных представлений о роли Интернета в жизни каждого человека. С помощью использования метафор и аналогий, таких как «Интернет может принести блага в мою жизнь, однако это зависит от моих действий» или «интернет - пространство для проявления творческого потенциала», программа данного модуля направлена на осознание положительных аспектов интернет-социализации.

Инструментальный модуль включает специальные занятия, направленные на повышение уровня компетентности участников в области использования интернет-инструментария. Они проводятся в рамках дополнительных образовательных курсов, учебной деятельности или специализированных секций и кружков в образовательных учреждениях. Целью данного модуля является развитие навыков использования интернет-технологий и формирование динамичных стратегий поиска информации.

Исправления отклонений в процессе интернет-социализации является одной из важнейших задач разработки и реализации программ модулей, адаптированных для различных возрастных групп. Подростковая возрастная группа (12-15 лет) предпочитает игровой формат, поэтому для них программы проводятся с использованием гипертекстовых многовариантных онлайн-игр. В отношении других возрастных групп применяются тренинги, консультации и организация тематических групп. Реализация программ психологического сопровождения определяется конкретными отклонениями, характерными для пользователей на разных этапах интернет-социализации.

На этапе доинтернетного развития необходимы предварительные программы, способствующие оптимизации процесса интернет-социализации. Это включает формирование адекватного понимания роли Интернета, повышение компетенций в использовании онлайн-инструментов и мотивацию к взаимодействию в виртуальной среде. Для тех пользователей, которые испытывают недостаток мотивации и осведомленности в использовании онлайн-ресурсов, предоставляются специальные занятия, которые помогают развить навыки компьютерной грамотности и осознать важность Интернета в повседневной жизни. Обсуждаются также возможности, которые предоставляет Интернет, вроде быстрого доступа к информации и уникальной возможности экономить время.

На начальном этапе интернет-социализации особенно важны коррекция мотивации пользователей и изменение их представлений о роли Интернета. Это включает переориентацию мотивации пользователя и замену девиантных представлений на конструктивные. При работе с пользователями на начальном этапе психологи не только меняют направленность мотивации, но и помогают изменить мифы, которые могут привести к формированию девиантной личности. Эти изменения достигаются с помощью когнитивно-поведенческого подхода, который включает переоценку, децентрализацию и декатастрофикацию.

Характерной особенностью коррекции девиантных мотивов на основном этапе является то, что их

влияние распространяется не только на мотивы потребления, но и на творческие мотивы. Этому способствует применение технологии изменения девиантных мотивов, например, вместо оскорбительных высказываний в адрес других пользователей, создаются группы, которые комментируют конкретные события собственной жизни, также используются приемы журналистского отбора в интернет-пространстве или приемы самореализации в литературном творчестве.

Методы жесткой регламентации работы в группах, модерация групп в качестве поощрения и исключение из групп в качестве наказания используются для коррекции деструктивных представлений пользователей на основном этапе интернет-социализации. Этот метод очень эффективен для пользователей с высокой мотивацией к самовыражению [4].

Однако, иногда встречаются трудности в работе с пользователями, которые имеют девиантные мотивы и деструктивные стереотипы, но при этом обладают высоким уровнем инструментальной компетентности.

Некоторые пользователи могут игнорировать участие в программах психологического сопровождения из-за недостатка мотивации или непонимания важности такой поддержки. Другие могут быть уверены в своей индивидуальной компетентности и не видеть необходимости во взаимодействии с профессионалами.

Один из способов привлечь внимание девиантных пользователей - предложить им уникальный и интересный контент. Использовать креативные подходы, чтобы заинтересовать их и вызвать желание взаимодействия. Следует подчеркнуть преимущества участия в программе психологического сопровождения и как это может помочь им в достижении их целей.

Некоторые пользователи могут избегать прямого контакта и продолжать менять свои виртуальные имена. В таких случаях важно установить надежный и доверительный контакт с ними. Предоставить им возможность общаться анонимно, если это поможет им почувствовать себя комфортно. Важно проявить терпение и понимание, чтобы они постепенно начали доверять и вступать во взаимодействие.

Каждый девиантный пользователь уникален и требует индивидуального подхода. Необходимо выяснить, какие мотивы и стереотипы лежат в основе их поведения. Следует использовать эту информацию, чтобы настроить свою коммуникацию и предложить решения, которые соответствуют их потребностям и ожиданиям.

Некоторые пользователи могут продолжать реализовывать свои девиантные мотивы и стереотипы даже после начала участия в программе психологического сопровождения. В таких случаях важно проводить коррекцию и предоставлять обратную связь. Надо помочь им осознать негативные последствия и предложить альтернативные способы реализации их мотивации.

Как уже было сказано, работа с девиантными пользователями может представлять определенные трудности. Однако, с пониманием причин и использованием эффективных стратегий, можно справиться с этим вызовом. Важно создавать привлекательный контент, устанавливать прямой контакт, применять индивидуальный подход и проводить коррекцию при необходимости.

Инновационная модель сопровождения социализации подростков в интернет-пространстве «Классный руководитель в социальной сети», разработанная Ж. И. Лешенюк и М. Е. Балюк, представляет собой объект, который объединяет концепцию социализации в киберпространстве через взаимодействие различных институтов: Интернета, социума, учебного заведения, класса и семьи. Модель предусматривает создание виртуальных сообществ на социальных площадках (например, группы классного руководителя, учащихся и их родителей). Управление этой инновационной деятельностью осуществляется координационным советом, включающим научного руководителя и администрацию [3].

В рамках реализации инновационного проекта педагоги создают специализированные площадки, на которых обеспечивается социализация подростков в интернет-пространстве:

1. На площадке здорового образа жизни педагоги, учащиеся и их родители сотрудничают в процессе овладения ценностями и навыками здорового образа жизни и культуры семейных отношений. Формирование навыков ЗОЖ является ключевой задачей для группы. Для этого можно проводить интернет-форумы, викторины, создавать рекламные буклеты. Участники данной площадки демонстрируют преимущества здорового образа жизни с точки зрения биологии (здоровье организма), экономики (трудоспособность и развитие страны) и эстетики (привлекательность и энергия).

2. На интеллектуальной площадке педагоги проводят следующие мероприятия:

- Обучение безопасному поведению подростков в интернете через онлайн-лекции и практические задания.

- Развитие интеллектуальных способностей младших школьников через работу с родителями онлайн, включая обсуждение фотоотчетов и проведение конкурсов.

- Развитие индивидуальных способностей учащихся через реализацию проектов в мессенджерах и блогах.

- Использование блога класса для организации совместного взаимодействия детей, родителей и учителя и подготовки учащихся к использованию интернета.

3. На площадке межкультурного общения проводятся мероприятия, такие как организация межкультурного общения, развитие географической культуры, создание виртуального альбома путешествий и виртуальной карты открыток. Эти мероприятия помогают знакомиться с новыми формами сетевого взаимодействия.

4. На площадке культурного наследия предлагаются мероприятия, такие как создание информационных материалов музея с использованием сервисов WEB-2.0, разработка интерактивных заданий, совместная работа над интерактивными плакатами, презентациями и ментальными картами.

5. На профориентационной площадке осуществляется онлайн диагностика компетентности учащихся, организуется обсуждение информации о ситуации на рынке труда, проводится профессиональная консультация и подбор [3].

Таким образом, реализация данного инновационного проекта содействует социализации подростков в интернет-пространстве и повышению профессионального уровня педагогов. Диагностика компетентности учеников и педагогов в рамках данной проблематики является неотъемлемой частью проекта. Участие педагогов и родителей в проекте способствует приобретению ими навыков установления доверительных отношений с детьми в онлайн-пространстве.

Подводя итог всему вышесказанному, можно сделать вывод, что в процессе киберсоциализации профессионально организованное психолого-педагогическое сопровождение составляет основу безопасности детей и подростков в Интернете и способствует решению проблем развития личности в цифровом обществе.

#### **Список используемой литературы:**

1. Захарьящева О.А. Основы психолого-педагогического сопровождения детей в процессе киберсоциализации / О.А. Захарьящева // Электронный научно-публицистический журнал «Homo Cyberus». - 2019. - №1(6). [Электронный ресурс] - Режим доступа: [http://journal.homocyberus.ru/ZahariyashchevaOA\\_1\\_2019](http://journal.homocyberus.ru/ZahariyashchevaOA_1_2019) (дата обращения: 05.10.2023).

2. Исаджанян А.Н. Социальные сети как фактор социализации подростков: особенность влияния и риски // Личность, семья и общество: вопросы педагогики и психологии: сб. ст. по матер. XXVII междунар. науч.-практ. конф. – Новосибирск: СибАК, 2013. — URL: <https://sibac.info/conf/pedagog/xxvii/32625> (дата обращения: 05.10.2023).

3. Лешенюк Ж. И. Классный руководитель в социальной сети / Ж. И. Лешенюк, М. Е. Балюк // Русский язык как средство коммуникации в современном интернациональном пространстве : материалы Международной научно-практической конференции, Минск, 26-27 ноября 2015 года / [редкол.: Я.С. Яскевич

(гл. ред.) и др.] ; Респ. обществ. об-ние "Белорус. ассоциация клубов ЮНЕСКО", УО "Белорусский гос. экон. ун-т", Ин-т соц.-гуманитар. образования [и др.]. – Минск : РИВШ, 2015. – С. 291-295.

4. Лучинкина А.И. Модель психологического сопровождения процесса интернет-социализации личности [Электронный ресурс] / А.И. Лучинкина // Перспективы науки и образования: электронный журнал. – 2015. – №2 (14) – С. 118-123. – URL: <https://cyberleninka.ru/article/n/model-psihologicheskogo-soprovozhdeniya-protsesta-internet-sotsializatsii-lichnosti/viewer> (дата обращения: 05.10.2023).

5. Науменко Т.В. Методологический анализ концепции информационного общества // Информационное общество. – 2018. – № 2. – С. 6-10.

6. Плешаков В.А. Киберсоциализация человека: от Homo Sapiens'a до Homo Cyberus'a: монография. – М.: МПГУ, «Прометей», 2012. – 212 с.

7. Эльконин Д.Б. Детская психология: учеб. пособие для студ. учреждений высш. проф. образования. – 6-е изд., стер. – М.: Издательский центр «Академия», 2011. – 384 с.

**Актуальные вопросы противодействия терроризму в международном праве****Topical issues of countering terrorism in international law****Идельбаева Гульфия Ишбулдовна**

кандидат юридических наук  
доцент кафедры международного права и международных отношений  
Института Права Уфимского университета науки и технологий  
Россия, г. Уфа  
@gylfiya\_1310mail.ru

**Idelbayeva Gulfiya Ishbuldovna**

Candidate of Juridical Sciences  
Associate Professor of the Department of International Law and International Relations  
of Ufa University of Science and Technology  
Russia, Ufa  
@gylfiya\_1310mail.ru

**Новикова Дарья Александровна**

студентка 4 курса бакалавриата  
Институт Права Уфимского университета науки и технологий  
Россия, г. Уфа  
dasha032001@gmail.com

**Novikova Darya Alexandrovna**

Bachelor Junior student  
Department of Civil Law of Ufa University of Science and Technology  
Russia, Ufa  
dasha032001@gmail.com

**Аннотация.**

Цель работы заключается прежде всего в том, чтобы рассмотреть актуальные вопросы такого явления как «терроризм», так как несмотря на активную борьбу с террористической деятельностью в международной сфере, ее все еще не удается предотвратить полностью. Терроризм представляет опасность для международного мира и порядка. В данной статье были исследованы вопросы, касающиеся проблемы, связанной с установлениями источников финансирования террористических организаций в условиях глобализации и развития технологий, а также проблемы относительно международного сотрудничества государств в области противодействия терроризму. Был рассмотрен вопрос касательно использования социальных сетей и теневых площадок сети Интернет в преступных целях в области терроризма и актуальной проблемы сложности установления их личностей.

**Annotation.**

The purpose of the work is primarily to consider topical issues of such a phenomenon as «terrorism», since despite the active fight against terrorist activity in the international sphere, it still cannot be completely prevented. Terrorism poses a danger to international peace and order. This article examines issues related to the problem of identifying sources of financing for terrorist organizations in the context of globalization and technological development, as well as problems regarding international cooperation between States in the field of countering terrorism. The issue of the use of social networks and shadow sites of the Internet for criminal purposes in the field of terrorism and the urgent problem of the difficulty of establishing their identities was considered.

**Ключевые слова:** терроризм, финансирование терроризма, международно-правовое сотрудничество, международные механизмы борьбы с террористической деятельностью, Даркнет.

**Key words:** terrorism, financing of terrorism, international legal cooperation, international mechanisms for combating terrorist activities, Darknet.

Борьба с актами террористической направленности активно ведет каждая страна на национальном уровне, по всему миру обсуждаются вопросы борьбы с таким явлением, как «терроризм», который посягает, как на сам общественный порядок, так и на жизнь и здоровье человека, которые являются одними из важнейших ценностей в международном праве.

Само слово «терроризм» уже несет негативный оттенок, исходя из истоков его происхождения и значения, которое устанавливается авторами языковых словарей и энциклопедий. В переводе с латинского «terror» означает «страх», «ужас» [1]. Действия, которые совершаются в рамках понятия терроризма, имеют разрушительное воздействие на окружающую действительность, что выражается в акте насилия, но при этом всегда сопряжено с целью вызвать страх и ужас у населения страны, определенной группы людей или общества в целом. Подобная противоправная деятельность одного лица, группы лиц наносит вред личности, обществу и государству, поэтому рассматриваемый вопрос имеет важное значение для международного права [2].

В 1977 году Конгресс США в одном из своих внутренних документов под названием «Акт о борьбе с международным терроризмом» устанавливает свое определение понятия международного терроризма - противоправный акт, который осуществляется вне территории государства гражданства лица, совершившего этот акт, или на территории государства, против которого акт направлен, однако предполагаемый преступник знает или должен знать, что лицо, против которого действие направлено, является иностранцем (для государства места совершения преступления); или на территории любого государства, когда совершение действия было поддержано из-за границы независимо от гражданства лица, а последствиями совершения лицом этого действия являются смерть, физический ущерб, причиненный лицам, при осуществлении которого имело место насильственное лишение свободы лица или лиц, совершено покушение или реальная угроза совершения какого-либо из перечисленных действий, а также такой акт происходит вне территории государства [3].

В международном праве борьба с терроризмом осуществляется в рамках международных конвенций, среди которых можно выделить:

— Конвенция о преступлениях и некоторых других актах, совершаемых на борту воздушных судов (г.Токио, 14 сентября 1963 года);

— Конвенция о борьбе с незаконным захватом воздушных судов (г. Гаага, 16 декабря 1970 года.);

— Международная конвенция о борьбе с захватом заложников (Нью-Йорк, 17 декабря 1979 года);

— Международная конвенция о борьбе с бомбовым терроризмом (Нью-Йорк, 15 декабря 1997 года);

— Международная конвенция о борьбе с финансированием терроризма (принята резолюцией 54/109 Генеральной Ассамблеи ООН от 09 декабря 1999 года);

— Шанхайская конвенция от 15 июня 2001 г. «О борьбе с терроризмом, сепаратизмом и экстремизмом» и другие, в которых провозглашается, что терроризм не может быть оправдан ни при каких обстоятельствах, не зависимо от целей, мотива, а все участники, которые виновны в совершении такого деяния, должны быть привлечены к ответственности в соответствии с законом [4].

Одной из актуальных и серьезных проблем на сегодняшний день в сфере международной борьбы с терроризмом является финансирование терроризма, то есть невозможность предотвратить финансирование террористической деятельности. Несмотря на активную деятельность государств по борьбе с терроризмом, многочисленные международные соглашения, резолюции, акты, в том числе деятельности «Группы двадцати» и межправительственной организации ФАТФ (Financial Action Task Force, FATF) все еще не удается предотвратить теракты, совершаемые по всему миру [5].

Одной из важных составляющих осуществления данной преступной деятельности, конечно, является, его финансирование, благодаря которому преступники могут воплотить в жизнь свои планы: купить необходимые орудия совершения преступления, подготовить средства перемещения, транспортировки, организовать свою деятельность и т.д. Проблема заключается в отсутствии возможности отследить денежные потоки преступников, в том числе из-за использования ими криптовалюты.

В доктринальных источниках в качестве примера для рассмотрения сущности финансирования

рассматривают известную террористическую организацию ИГИЛ (Исламское государство Ирака и Ливана), деятельность которой в том числе запрещена на территории России. Это одна из крупнейших террористических организаций, которая включает в себя более тридцати группировок, располагается на территории более десятка стран. При исследовании финансирования этой структуры специалистом был зачитан доклад в Международном центре исследований проблем радикализма и политического насилия под названием «Халифат в упадке: оценка финансового положения ИГИЛ». Так, эта организация финансировалась до 2011 года за счет денежных поступлений из зарубежных стран, после 2011 года она занимается собственным обеспечением путем получения налогов с контролируемых территорий, торговли сырой нефтью, контрабанды, выкупов за совершенные ими похищения лиц и другое [5].

В данном случае проблема заключается в том, что невозможно установить источники финансирования, например, при продаже ИГИЛ нефти, сложно установить кто является покупателем из-за хорошо разветвленной сети партнеров [5]. Вызывает сложность установления финансирования с помощью пожертвований от других террористических организаций, частных лиц и некоммерческих организаций, так как вмешательство государства в перемещение денежных средств частных лиц, фондов, организаций затруднительно, ведь это нарушает принципы частной собственности демократических государств, основы гражданского законодательства и т.д., что и является выгодным для террористических организаций.

Еще одним источником финансирования является мошенничество, выражающееся в различных схемах фиктивного экспорта, обналичивания денег, возврат налоговых платежей. А как известно, отследить деятельность в сфере мошенничества также затруднительно.

С развитием технологий стал возможен сбор средств, пожертвований через социальные сети, которые могут быть не подконтрольны государственным службам, что тоже усложняет установление источников финансирования терроризма. В пример можно привести известный мессенджер в России — Telegram, который оказался удобен для лиц, осуществляющих преступную деятельность, в том числе террористическую. В 2018 году данный мессенджер подвергся блокировке на основании решения Таганского районного суда [6]. Однако люди продолжали использовать социальную сеть, но уже через VPN (Virtual Private Network), то есть в обход решению суда, и у них получалось, так как в современном мире технологий VPN-сервисы практически невозможно полностью заблокировать или как-либо существенно контролировать Интернет-пространство. Это тоже осложняет процесс борьбы с терроризмом и его финансированием.

Следует отметить, что значительное место в сфере противодействия терроризму занимает такая проблема, как пропаганда насилия и ненависти различных террористических объединений через средства связи и Интернет в целом [7]. Это воздействие затрагивает различные слои населения в разных странах, особенно подвержены пропаганде и воздействию неокрепшая психика подростков, несовершеннолетних. В настоящее время с малолетства для детей открыто пространство Интернета, а встреча с информацией агрессивной, искаженной может повлечь последствия для их развития. Отсутствие действительно работающего механизма, который помог бы избежать распространения подобной информации, не позволяет вести эффективную борьбу с терроризмом.

Пропаганда часто используется в политической сфере, что является приемлемым, однако в руках террористических организаций путем манипулирования массовым сознанием, распространения различных лозунгов, например «Хватит кормить Кавказ», «Москва для москвичей» и т. д., что способствует развитию вражды внутри страны, между странами, в обществе в целом [7]. В доктрине предлагается ответная реакция со стороны государств в виде создания более безопасного Интернет-пространства, путем внесения правок в законодательство о СМИ в целях предупреждения освещения и распространения деятельности экстремистских и



террористических объединений и лиц.

Отдельную нишу занимает Даркнет (DarkNet), представляющий собой «скрытый» сегмент Интернета, «темную» его часть [8]. Соединение внутри этой сети устанавливается между доверенными участниками в зашифрованном виде, путем использования нестандартных портов и протоколов. Обычным пользователям будет сложно попасть в Даркнет, так как попасть в него возможно через специальное программное обеспечение. В доктрине выделяют самое распространенное из них под названием «Тог», который ранее был военным проектом США и разрабатывался в 1990-е с целью обеспечения анонимности участников, не доверяющих друг другу. Уже с 2008 года он использовался как «Тог-браузер» [8].

Основная проблема заключается в том, что Даркнет представляет собой структуру, которая позволяет правонарушителям оставаться в «тени», анонимными. Площадка позволяет осуществлять незаконную продажу оружия, наркотических средств, проводить операции с криптовалютой, на нем же лица размещают объявления об оказании незаконных «услуг» за денежное вознаграждение в виде заказа на убийство, ограбление, стриминговых сервисов с трансляциями совершения различных преступлений в режиме онлайн и др. В отношении террористической деятельности она используется лицами для незаконного приобретения оружия, а проблемой является то, что отследить совершение такой продажи, выявить продавца и покупателя государственным структурам практически невозможно.

Еще одной актуальной проблемой в сфере международной борьбы с терроризмом являются существующие вопросы в самом международно-правовом сотрудничестве государств в данной сфере. Это касается, во-первых, отсутствие единого международного подхода к теоретико-правовому содержанию базовых понятий, таких как «терроризм», «международный терроризм» и другие [9]. Соответственно различия в базовых категориях в сфере борьбы с террористической деятельностью приводит к ситуации, когда в разных государствах к терроризму относят различные явления, здесь будет отличаться и субъектный состав, причины и условия совершения деяний. Это отрицательно сказывается на выработке единой стратегии борьбы с терроризмом, определения средств и способов воздействия на данный вид отношений.

Во-вторых, политизированность механизмов борьбы с терроризмом, которая влияет на их эффективность. В современном мире все еще существуют страны, которым выгодно существование террористических организаций, ведь с помощью существования такого явления как терроризм могут достигать определенных политически выгодных для их государства целей [9]. Соответственно, установление заранее неработающих механизмов борьбы с терроризмом мешает осуществлению этой деятельности по назначению. В этой части предлагается отслеживать действия каких-либо политических субъектов на наличие заинтересованности в вопросах, связанных с террористической деятельностью, проводить полный анализ и юридическую экспертизу документов и механизмов в сфере противодействия терроризму.

Таким образом, финансирование терроризма, включая использование преступниками в современных условиях технологий и социальных сетей, является особенно проблематичным, а различия в определениях терроризма и политизированных подходах между странами могут ослабить эффективность контртеррористических мер. Остается открытым вопрос о возможности регулировать «темный» сегмент Интернета — Даркнет. Разработка единой стратегии и достижение глобальной стабильности требует стремления установлению единой теоретической базы категорий, затрагивающих сферу терроризма, активного привлечения международных организаций и тщательного анализа политических интересов. Также необходимо установление новых механизмов борьбы с терроризмом в области его финансирования.

#### **Список используемой литературы:**

1. Большой энциклопедический словарь — М.: АСТ; Астрель. — 2003. — С. 1248.

2.Илларионова Л.А. "К вопросу о противодействии терроризму" Приоритетные научные направления: от теории к практике — 2016. — № 23. — С. 249-253.

3.Самович Ю.В. "О понятии «Международный терроризм»" Вестник Томского государственного университета — 2012. — № 361. — С. 120-123.

4.Канунникова Н.Г. Зарубежный опыт противодействия международному экстремизму и терроризму // Юридическая наука и правоохранительная практика — 2014. — № 3 (29). — С. 163-168.

5.Андропова Инна Витальевна, Гусаков Николай Павлович, and Завьялова Елена Борисовна. "Финансирование терроризма: новые вызовы для международной безопасности" Вестник международных организаций: образование, наука, новая экономика — Т. 15. — 2020. — № 1. — С. 120-134.

6.Шатохин С.А. "Меры государственного противодействия распространению информации экстремистского характера в сети "Интернет" на примере блокировки интернет-мессенджера "Telegram"" Ученые записки Крымского федерального университета имени В. И. Вернадского. Юридические науки — Т. 5 (71). — 2019. — № 3. — С. 210-216.

7.Гусенова Д.А. "Актуальные проблемы и основные механизмы противодействия экстремизму и терроризму в РФ: Социально-философский аспект" Вестник Дагестанского государственного университета. Серия 3: Общественные науки —Т. 37. № 3. — 2022. — С. 81-92.

8.Арсланова А.Р. "Даркнет как площадка для совершения преступлений" Закон и право — № 7. — 2022. — С. 140-142.

9.Карданов Р.Р., Геляхова Р.А. "Актуальные проблемы международно-правового сотрудничества в сфере противодействия терроризму" Образование и право — 2021. — № 7. — С. 365-370.

**Анализ медиаобраза Республики Дагестан****Media image of the Republic of Dagestan****Титоренко Алина Олеговна**

Студент 4 курса

Факультет Медиакоммуникации и мультимедийные технологии

Донской Государственный Технический Университет

Ростов-на-Дону, Россия

e-mail: [alinatitorenko35@mail.ru](mailto:alinatitorenko35@mail.ru)**Titorenko Alina Olegovna**

Student 4 term

Faculty of Media communications and multimedia technologies

Don State Technical University

Rostov-on-Don, Russia

e-mail: [alinatitorenko35@mail.ru](mailto:alinatitorenko35@mail.ru)**Зацепина Алина Евгеньевна**

Студент 4 курса

Факультет Медиакоммуникации и мультимедийные технологии

Донской Государственный Технический Университет

Ростов-на-Дону, Россия

e-mail: [alinazatsepina@icloud.com](mailto:alinazatsepina@icloud.com)**Zatsepina Alina Evgenevna**

Student 4 term

Faculty of Media communications and multimedia technologies

Don State Technical University

Rostov-on-Don, Russia

e-mail: [alinazatsepina@icloud.com](mailto:alinazatsepina@icloud.com)**Камынин Никита Вячеславович**

Студент 4 курса

Факультет Медиакоммуникации и мультимедийные технологии

Донской Государственный Технический Университет

Ростов-на-Дону, Россия

e-mail: [kamynin.n7@mail.ru](mailto:kamynin.n7@mail.ru)**Kamynin Nikita Vyacheslavovich**

Student 4 term

Faculty of Media communications and multimedia technologies

Don State Technical University

Rostov-on-Don, Russia

e-mail: [kamynin.n7@mail.ru](mailto:kamynin.n7@mail.ru)**Белоцерковский Георгий Михайлович**

Студент 4 курса

Факультет Медиакоммуникации и мультимедийные технологии

Донской Государственный Технический Университет

Ростов-на-Дону, Россия

e-mail: [Belocerkovskij26@gmail.com](mailto:Belocerkovskij26@gmail.com)**Belotserkovsky George Mikhailovich**

Student 4 term

Faculty of Media communications and multimedia technologies

Don State Technical University

Rostov-on-Don, Russia

e-mail: [Belocerkovskij26@gmail.com](mailto:Belocerkovskij26@gmail.com)**Научный руководитель****Каирова Ирина Александровна**

*Кандидат философских наук  
Донской Государственный Технический Университет  
Ростов-на-Дону, Россия  
e-mail: irkairova@yandex.ru*

**Scientific adviser**  
***Kairova Irina Alexandrovna***  
*Candidate of Philosophical Sciences  
Don State Technical University  
Rostov-on-Don, Russia  
e-mail: irkairova@yandex.ru*

#### **Аннотация.**

В статье рассматривается медиаобраз как одна из составляющих формирования медиа кода региона. Анализ научной литературы, посвященной данному вопросу, показал, что в последнее время интерес исследователей различных направлений и научных школ к вопросу изучения медиаобраза регионов возрастает. Авторы показывают, что образ, конструируемый в медиапространстве региона, служит основой формирования представлений о данном регионе. На основе анализа материалов, опубликованных в средствах массовой информации, делается вывод о создании положительного образа.

#### **Annotation.**

The article considers the media image as one of the components of the formation of the media code of the region. An analysis of the scientific literature devoted to this issue has shown that recently the interest of researchers from various fields and scientific schools in the study of the media image of regions has been increasing. The authors show that the image constructed in the media space of the region serves as the basis for the formation of ideas about this region. Based on the analysis of materials published in the media, it is concluded that a positive image is being created, which causes some discrepancy between verbal and visual content.

**Ключевые слова:** массовая коммуникация; медиа; медиаобраз; медиаобраз региона; территориальный брендинг.

**Key words:** mass communication; media; media image; media image of the region; media aesthetic code; media aesthetic code of the region.

#### **Постановка проблемы**

В условиях мировой глобализации важнейшее значение приобретает деятельность новых медиа, создающих представления людей о мире и процессах, происходящих в нем. Современные средства массовой информации транслируют медиаобразы, оказывающие непосредственное воздействие на сознание общественности, их роль в формировании образа реальной действительности постоянно возрастает. Медиаобраз является феноменом, возникшим в результате деятельности современных средств массовой коммуникации. Проблема формирования медиаобраза городов и регионов сейчас очень значима в научных кругах, это доказывает постоянное увеличение форумов, посвящённых данной теме, публикации сборников материалов конференций. Проблема носит междисциплинарный характер. К теме медиаобраза регионов обращаются философы и культурологи, филологи и лингвисты, исследователи истории и урбанисты, исследователи теории медиакоммуникаций.

#### **Медиаобраз. Понятия, составляющие, сфера функционирования**

В современном мире все чаще появляются исследования, посвящённые вопросам влияния средств массовой информации на создания медиаобраза персоны, города и тд. Для подробного исследования необходимо раскрыть понятие «медиаобраз».

По мнению Е. Н. Богдан, медиаобраз — это «особый образ реальности, представляемый массовой аудиторией медиаиндустрией» [1, с. 122]

О. Ф. Русакова определяет медиаобраз как «структурный визуально-эмоциональный компонент виртуальной реальности, представляющий собой медийную модель объективного бытия, запечатленную в

информационных носителях и общественном сознании» [2, с. 35].

При рассмотрении понятия «медиаобраз» важно отметить, что выделяют три основные группы, связанные с представлением образа в СМИ:

- 1) люди (в их персональном или коллективном представлении);
- 2) абстрактные явления;
- 3) территории (государства, регионы, города и т. п.).

В данном исследовании мы остановились на рассмотрении третьего аспекта изучения медиаобраза. Важно обратить внимание, что на данный момент в нашей стране, как на федеральном, так и на региональных уровнях, разрабатываются и реализуются программы по формированию туристической, инвестиционной привлекательности территорий. Одним из важных направлений этой деятельности является геобрендинг как коммуникативный процесс построения бренда, основанный на формировании идентичности, положительного и привлекательного имиджа территории в сознании различных целевых групп общественности – российских и иностранных туристов, инвесторов, представителей средств массовой информации, жителей территории, выступающей объектом брендинга и др. [3]. Для осуществления задач государственной региональной политики необходимо построение типологий регионов. По словам С. Анхольта [4], имидж территории не появляется сам по себе, он определяется измеряемыми параметрами. Для осуществления задач государственной региональной политики необходимо построение типологий регионов. Это важно также для системного описания и анализа социально-экономического положения регионов России, неоднородных по своему социально-экономическому развитию.

#### **Типология современных регионов**

Построение типологий регионов используется не только для выработки региональной политики, но и при проведении диагностики (мониторинга) их социально-экономического положения, которая может осуществляться, например, в частных интересах бизнеса. Научно обоснованная и максимально эффективная региональная политика обязательно учитывает типы регионов, выделяемые на основе их особенностей (природных, экономических, социальных и других). Существует несколько типологий современных регионов, основанных на различных критериях. Вот некоторые из них:

1. Географическая типология: регионы могут быть классифицированы по их географическому положению, такому как континентальные, береговые, приграничные, горные и т. д.
2. Экономическая типология: регионы могут быть классифицированы по уровню развития и состоянию их экономики. Например, различают развитые, развивающиеся и отсталые регионы.
3. Политическая типология: регионы могут быть классифицированы по политическим особенностям, таким как федеративные, автономные, централизованные и т. д.
4. Социокультурная типология: регионы могут быть классифицированы по социокультурным характеристикам населения, таким как этнический состав, язык, религия и т. д.
5. Туристическая типология: регионы могут быть классифицированы по их туристическому потенциалу и типам туризма, например, природные, исторические, культурные и т. д.
6. Геополитическая типология: регионы могут быть классифицированы по геополитическому статусу и роли, таким как сверхдержавы, региональные игроки, периферия и т. д.
7. Демографическая типология: регионы могут быть классифицированы по демографическим характеристикам, таким как плотность населения, рост населения, средний возраст и т. д.

Безусловно, это только некоторые из возможных типологий, и каждая из них может иметь свои вариации и подтипы.

**Анализ информационного поля Республики Дагестан**

Нами было проведено исследование дагестанских СМИ в целях изучения позиционирования собственного медиаобраза за период с 26.09.2023 г. по 26.10.2023 г.

Таблица 1. ТОП-10 самых цитируемых СМИ Дагестана - II квартал 2023

РИА Дагестан	Информагенство
РГБК Дагестан	ТВ
Mirmol.ru	Интернет
Дагестанская правда	Газета
Chernovik.net	Интернет
Kavkaz.rbc.ru	Интернет
Молодежь Дагестана	Газета
Новое дело	Газета
ГТРК Дагестан	ТВ
Махачкалинские известия	Газета

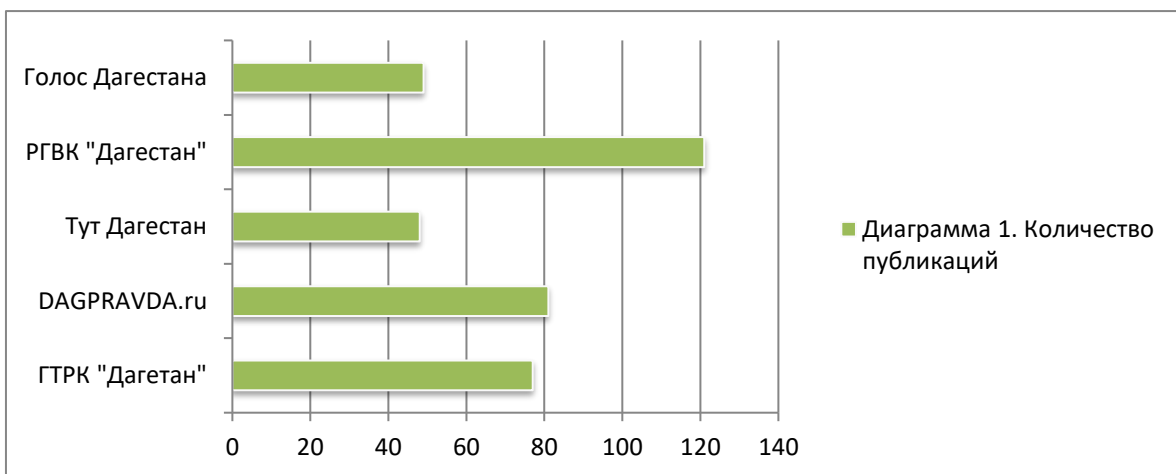


Рисунок 1. Количество публикаций

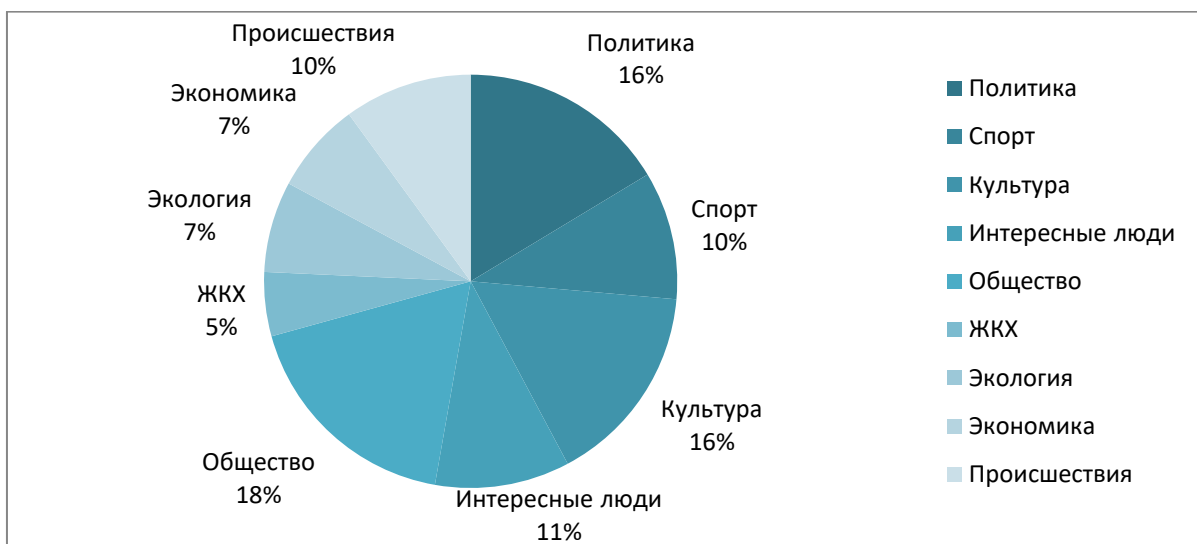


Рисунок 2. Количественная диаграмма

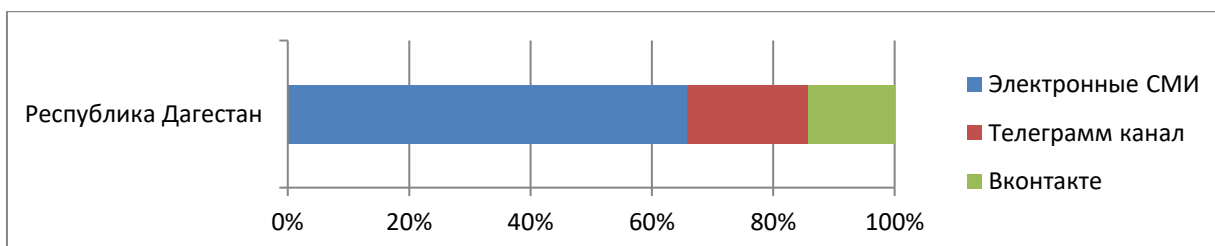


Рисунок 3. Распределение упоминаний по типам СМИ

### **Семантический анализ на основе проведенного контент анализа**

В результате качественного контент-анализа было выявлено, что Одним из ключевых показателей успешности формирования имиджа является высокая активность территории. В Республике проводятся большое количество мероприятий разного уровня, которые обширно освещаются в СМИ, благодаря чему формируется как внутренний, так и внешний имидж республики. Публикации о мероприятиях приобретают эмоциональную окраску благодаря визуальной составляющей, что делает территорию еще более привлекательной. Мероприятия проводятся в различных областях, так например в сфере культуры, спорта, развлечений для различных возрастных групп.

Проведенный контент анализ позволил получить ценную информацию о восприятии территории обществом, выявить основные характеристики ее имиджа и определить направления развития инфраструктуры, которые способствуют улучшению общего впечатления о данной территории.

Также, семантический анализ позволил определить основные характеристики территории, которые способствуют ее развитию и привлечению инвестиций. Например, если регион имеет благоприятную экологическую обстановку или высокий уровень образования населения, это становится ключевыми факторами для привлечения в него новых бизнес-партнеров или туристов. Более 10% публикаций посвящены теме экологии («чистый воздух», «активисты чистят водохранилища», «строительство водоочистительных сооружений»).

Власти республики уделяют большое внимание безопасности среды проживания на территории Дагестана. Любые происшествия не просто находят отражение в средствах массовой коммуникации, но и сразу решаются на уровне департаментов, что также отражается в СМИ и способствует формированию привлекательного образа республики – «республики мечты». Именно так часто называют республику в различных журналистских материалах и в социальных медиа.

Таким образом, семантический анализ позволил оценить эффективность формирования имиджа территории, выявить основные характеристики ее имиджа и определить направления развития инфраструктуры. Он также помог определить слабые места в репутации территории. Семантический анализ является неотъемлемой частью процесса создания "республики мечты" - идеального образа территории, которая будет привлекательной для жизни, работы и отдыха.

### **Заключение**

Медиаобраз является особой конструкцией, формируемой с помощью средств массовой коммуникации, с целью создания позитивного впечатления о конкретной территории. В медийном пространстве республики находят отражение различные сферы – политическая, экономическая, социальная, культурная и спортивная. Средства массовой информации играют ключевую роль в массовой коммуникации, оказывая целевое воздействие на мнение широкой аудитории. Через использование современных средств массовой информации, аудитория воспринимает и усваивает медиаобраз конкретного региона, который формируется с помощью текстов, аудио и видеоматериалов. Для эффективного формирования медиаобраза региона необходима спланированная и управляемая политика, которая создаст условия для привлечения целевой аудитории извне. Медиаобраз должен передавать узнаваемую визуальную идентичность территории, слоган-позиционирование, культурные, природные и символические особенности места. Следовательно, принятие во внимание потенциала медиа и применение стратегии формирования образа через средства массовой информации способствуют более эффективному брендингу.

Настоящее исследование предлагает глубокий анализ медиаобраза Республики Дагестан как туристического центра, основываясь на типологии современных регионов, представленной в первой главе. В

результате проведенного анализа можно сделать вывод, что Дагестан является одним из крупных регионов, обладающих огромным потенциалом для развития туризма. В настоящее время Дагестан стремится перейти от монофункционального (промышленного) региона к полифункциональному, активно развивая туристическую индустрию. Это означает, что помимо промышленных предприятий, в регионе должны появиться разнообразные туристические объекты и услуги, чтобы привлекать больше посетителей. Сейчас в Дагестане уже есть определенные достижения в сфере туризма. Регион привлекает туристов своими красивыми горными пейзажами, уникальной культурой и историческими достопримечательностями. Однако, чтобы удержать туристов и привлечь их вновь, необходимо продолжать развивать инфраструктуру и предлагать новые виды туристических услуг. Анализ контента показал, что наибольшее количество публикаций имеет политический и общественный характер, а также касается межкультурных и межгосударственных отношений, и туризма. Однако, стоит отметить, что существует разнообразие оттенков в этих публикациях. При оценке публикаций было обнаружено, что большинство из них имеют нейтральный характер. Также значительная часть материалов имеет позитивный окрас. Всего 3% контента приходится на негативные публикации. В связи с этим мы можем сделать вывод о том, что в республике власти уделяют должное внимание формированию привлекательного имиджа в медиасреде.

Особенно ярко представлены публикации на тему туризма. Это объясняется активным развитием туристической отрасли и ее востребованностью. Несмотря на ограничения, вызванные пандемией коронавируса и проводящейся специальной военной операцией, туризм продолжает привлекать внимание пользователей интернета и вызывать позитивные эмоции. Однако, кроме развития туризма, в Дагестане активно развивается и легкая промышленность. Новые предприятия и производства появляются, создавая новые рабочие места и способствуя экономическому росту региона. Кроме того, в Дагестане наблюдается активная инновационная деятельность. Молодые специалисты и предприниматели находят новые пути развития, внедряют новые технологии и создают инновационные продукты. Важным фактором развития Дагестана является популяризация технических профессий среди молодежи. Отмечается повышенный интерес к профессиям архитектора и инженера различных отраслей промышленности. Молодые люди видят перспективы в этих сферах и стремятся получить образование и навыки, которые помогут им реализоваться в будущем.

Таким образом, медиаобраз Республики Дагестан отображает положительное развитие региона в различных сферах, таких как туризм, промышленность и инновации. Это свидетельствует о стремлении Дагестана стать современным и процветающим регионом, привлекающим внимание как местных жителей, так и гостей из других регионов и стран.

#### Список используемой литературы:

1. Богдан Е. Н. Медиаобраз России как понятие теории журналистики // Вестн. Моск. ун-та. Сер. 10 : Журналистика. 2007. № 4. С. 122–127.
2. Русакова О. Ф. Виртуальная власть массмедиа // Дискурс-Пи: Дискурс виртуального мира. Екатеринбург, 2010. С. 33–37
3. И.А. Каирова, М.В. Кошман //СОЦИОИНТЕГРАТИВНЫЙ ПОТЕНЦИАЛ ГЕОБРЕНДИНГА В ВИДЕОБЛОГОСФЕРЕ, Ростов н/Д, 2018. 79 с
4. Anholt S. Competitive identity. The new brand management for nations, cities and regions. - London: Palgrave Macmillan, 2007. - 134 p. ISBN 978-0230500280
5. Абдуллаев, М.Д. Формирование и развитие медиакомпаний в Республике Дагестан [Текст] / М.Д. Абдуллаев // Известия РУДН. Серия "Экономика". – 2012. – № 2. – С. 73-79.
6. Дагестан в цифрах. [Электронный ресурс]. – Доступ по: <https://dagstat.gks.ru/>
7. Миргиева, Ф.Р. Регулирование СМИ в Республике Дагестан [Текст] / Ф.Р. Миргиева // Вестник Дагестанского государственного университета. – 2017. – Т. 4, вып. 2. – С. 145-151.
8. Салаватова, Г.М. Медиалингвистика: исследование специфики медийного дискурса Республики Дагестан [Текст] / Г.М. Салаватова // Вестник Тюменского государственного университета. – 2018. – № 9. – С. 97-104
9. Сулейманов, Н.В. Медиакультура молодежи в Республике Дагестан [Текст] / Н.В. Сулейманов //



Вестник Южно-Уральского государственного университета. Серия "Образование. Педагогические науки". – 2014. – № 5 (142). – С. 128-133

10. Шамсутдинова, С.Д. Роль средств массовой информации в формировании общественного сознания населения Дагестана [Текст] / С.Д. Шамсутдинова // Вестник Уральского федерального университета. Серия "Социология". – 2019. – № 1 (57). – С. 127-135

**Анализ положения вузов из трека территориального лидерства с точки зрения  
эффективности расходования субсидий: ЦФО и СЗФО**

**Analysis of the position of universities from the track of territorial leadership in terms of the  
effectiveness of spending subsidies: Central Federal District and Northwestern Federal  
District**

**Адырхаева Нина Валерьевна**

Студент 1 курса магистратуры,  
Санкт-Петербургский государственный университет  
Россия, Санкт-Петербург  
e-mail: ad.nina@yandex.ru

**Adyrkhaeva Nina Valerievna**

1st year Master's degree student,  
Saint Petersburg state university  
Russian Federation, Saint Petersburg  
e-mail: ad.nina@yandex.ru

**Гребнев Федор Константинович**

Студент 1 курса магистратуры,  
Санкт-Петербургский государственный университет  
Россия, Санкт-Петербург  
e-mail: grebnevfedor@mail.ru

**Grebnev Fedor Konstantinovich**

1st year Master's degree student,  
Saint Petersburg state university  
Russian Federation, Saint Petersburg  
e-mail: grebnevfedor@mail.ru

**Зырянова Дарья Александровна**

Студент 1 курса магистратуры,  
Санкт-Петербургский государственный университет  
Россия, Санкт-Петербург  
e-mail: darastarovatova@gmail.com

**Zyryanova Daria Alexandrovna**

1st year Master's degree student,  
Saint Petersburg state university  
Russian Federation, Saint Petersburg  
e-mail: darastarovatova@gmail.com

**Лахтикова Наталья Александровна**

Студент 1 курса магистратуры,  
Санкт-Петербургский государственный университет  
Россия, Санкт-Петербург  
e-mail: st119543@student.spbu.ru

**Lakhtikova Natalia Alexandrovna**

1st year Master's degree student,  
Saint Petersburg state university  
Russian Federation, Saint Petersburg  
e-mail: st119543@student.spbu.ru

**Тюльпанова Евгения Вячеславовна**

Студент 1 курса магистратуры,  
Санкт-Петербургский государственный университет  
Россия, Санкт-Петербург  
e-mail: zhenya.tulpan@gmail.com

*Tyulpanova Evgenia Vyacheslavovna*  
*1st year Master's degree student,*  
*Saint Petersburg state university*  
*Russian Federation, Saint Petersburg*  
*e-mail: zhenya.tulpan@gmail.com*

#### **Аннотация.**

Данная статья содержит результаты исследования, посвященного анализу эффективности расходования субсидий высшими учебными заведениями из трека «Отраслевое/территориальное лидерство» программы «Приоритет 2030» для Центрального и Северо-Западного федеральных округов на основе анализа отобранных показателей. В рамках исследования были проанализированы данные о расходовании субсидий за три года – 2017, 2020 и 2023. Выявлены основные тенденции и проблемы в использовании средств, определены вузы «лидеры» и «аутсайдеры», а также проанализированы перемещения высших учебных заведений по рейтингу за исследуемый период. Работа имеет практическую значимость для вузов, которые могут использовать полученные результаты для улучшения своей работы и повышения эффективности расходования субсидий.

#### **Annotation.**

This article contains the results of a study on the analysis of the effectiveness of subsidies by higher education institutions from the track "Sectoral/territorial leadership" of the Priority 2030 program for the Central and Northwestern Federal Districts based on the analysis of selected indicators. The study analyzed data on the expenditure of subsidies for three years – 2017, 2020 and 2023. The main trends and problems in the use of funds have been identified, "leaders" and "outsiders" universities have been identified, and the movements of higher education institutions by rating over the period under study have been analyzed. The work is of practical importance for universities, which can use the results obtained to improve their work and increase the efficiency of spending subsidies.

**Ключевые слова:** Приоритет 2030, расходование субсидий, гранты, высшая школа, государственная поддержка, лидерство.

**Key words:** Priority 2030, spending subsidies, grants, higher education, government support, leadership.

«Приоритет 2030» - крупнейшая в истории современной России программа государственной поддержки университетов. Вузы-участники получают гранты из федерального бюджета в виде субсидий. Программа реализуется в соответствии с Постановлением № 729 от 13 мая 2021 года.

Цель программы «Приоритет 2030» – содействие региональному развитию федерального проекта "Развитие интеграционных процессов в науке, высшем образовании и промышленности", повышение международной конкурентоспособности системы высшего образования, повышение научно-технического и технологического развития университетов. Создание группы университетов, являющихся национальными лидерами в обеспечении научно-технических и кадровых потребностей экономики и социальной сферы.

Программа состоит из нескольких треков. Для текущего исследования был выбран трек «Территориальное/отраслевое лидерство». Данный трек ориентирован на социально-экономическое развитие регионов России, укрепление кадрового и научно-технологического потенциала организаций реального сектора экономики и социальной сферы.

Всего в программе участвуют более 100 российских вузов, однако для целей текущего исследования будут изучены вузы Центрального и Северо-Западного федеральных округов.

Таблица 1. Университеты-участники программы «Приоритет 2030» по треку Территориальное/отраслевое лидерство в ЦФО и СЗФО

<b>Аббревиатура</b>	<b>Полное название ВУЗа</b>
НИУ МГСУ	Федеральное государственное бюджетное образовательное учреждение высшего образования "Национальный исследовательский Московский государственный строительный университет"
Московский Политех	Федеральное государственное автономное образовательное учреждение высшего образования «Московский политехнический университет»
БФУ им. И. Канта	Федеральное государственное автономное образовательное учреждение высшего образования «Балтийский федеральный университет имени Иммануила Канта»

СПбГЭТУ "ЛЭТИ"	Федеральное государственное автономное образовательное учреждение высшего образования «Санкт-Петербургский государственный электротехнический университет «ЛЭТИ» им. В. И. Ульянова (Ленина)»
НИУ «БелГУ»	Федеральное государственное автономное образовательное учреждение высшего образования «Белгородский государственный национальный исследовательский университет»
РХТУ им. Д.И. Менделеева	Федеральное государственное бюджетное образовательное учреждение высшего образования "Российский химико-технологический университет имени Д.И. Менделеева"
СПбГМТУ	Федеральное государственное бюджетное образовательное учреждение высшего образования «Санкт-Петербургский государственный морской технический университет»
РУТ (МИИТ)	Федеральное государственное автономное образовательное учреждение высшего образования «Российский университет транспорта»
МГИМО	Федеральное государственное автономное образовательное учреждение высшего образования "Московский государственный институт международных отношений (университет) Министерства иностранных дел Российской Федерации"
РАНХиГС	Федеральное государственное бюджетное образовательное учреждение высшего образования «Российская академия народного хозяйства и государственной службы при Президенте Российской Федерации»
МАИ	Федеральное государственное бюджетное образовательное учреждение высшего образования «Московский авиационный институт (национальный исследовательский университет)»
ВМА им. С.М. Кирова	Федеральное государственное бюджетное военное образовательное учреждение высшего профессионального образования «Военно-медицинская академия имени С. М. Кирова» Министерства обороны Российской Федерации

Источник: составлено авторами на основе данных официального сайта Приоритет - 2030

Примечательно, что данные по Военно-медицинской академии имени С. М. Кирова на сайте Мониторинга эффективности деятельности ВУЗов отсутствуют, поэтому было решено исключить данный ВУЗ из нашего списка для анализа и ограничить выборку 11 университетами.

Для начала было решено отобрать наиболее значимые на наш взгляд критерии, с полным списком которых мы ознакомились на сайте «Мониторинга эффективности деятельности ВУЗов» ГИВЦ. Так, интерес привлекли следующие критерии (чтобы узнать значения критериев, см. Таблицу 2):

- Е.5
- Е.8
- Д.2
- Д.31
- Д.44
- Д.12
- Д.9
- 5.7
- 2.10
- 2.16

Затем анализ показателей каждого из университетов на сайте «Приоритет 2030» помог нам определиться со следующими значимыми критериями:

- ПРГ1. Численность лиц, прошедших обучение по дополнительным профессиональным программам в университете, в том числе посредством онлайн-курсов (ему соответствует критерий Д.6 на сайте ГИВЦ)
- Р1\_б. Объем научно-исследовательских и опытно-конструкторских работ в расчете на одного НПП (ему соответствует критерий 2.10 на сайте ГИВЦ)

– Р2\_б. Доля работников в возрасте до 39 лет в общей численности ППС (ему соответствует критерий Д.27 на сайте ГИВЦ)

– Р4\_б. Доходы университета из средств от приносящей доход деятельности в расчете на одного НПП (ему соответствует критерий 4.1 на сайте ГИВЦ)

Таким образом, начальный набор включал в себя 13 критериев (Таблица 2).

Таблица 2. Начальный набор критериев для рейтингования университетов

№	Значение критерия
Е.5	Отношение заработной платы ППС к средней заработной плате по экономике региона
Е.8	Численность сотрудников, из числа ППС (приведенных к доле ставки), имеющих ученые степени кандидата или доктора наук, в расчете на 100 студентов
Д.2	Средний балл ЕГЭ студентов, принятых на обучение по программам бакалавриата и специалитета, по всем формам обучения
Д.31	Доля иностранных студентов в общей численности студентов, обучающихся по программам бакалавриата, специалитета, магистратуры
Д.44	Доля студентов, не обеспеченных собственным общежитием, в числе студентов, нуждающихся в общежитии
Д.12	Общее количество публикаций организации в расчете на 100 НПП
Д.9	Число предприятий, являющихся базами практики, с которыми оформлены договорные отношения
5.7	Удельный вес стоимости машин и оборудования (не старше 5 лет) в общей стоимости машин и оборудования
2.10	Доходы от НИОКР (за исключением средств бюджетов бюджетной системы Российской Федерации, государственных фондов поддержки науки) в расчете на одного НПП
2.16	Количество полученных грантов за отчетный год в расчете на 100 НПП
4.1	Доходы образовательной организации из средств от приносящей доход деятельности в расчете на одного НПП
Д.6	Общая численность слушателей программ дополнительного профессионального образования
Д.27	Доля ППС возрастной категории моложе 40 лет

Источник: составлено авторами на основе данных официального сайта ГИВЦ

Следующим шагом необходимо было провести корреляционный анализ, чтобы исключить критерии, похожие друг на друга/коррелирующие друг с другом. Так, было решено исключить 2 критерия: Е.5 и Д.9. На данном этапе приоритет отдавался в пользу тех критериев, которые присутствуют на сайте «Приоритет - 2030».

Затем было решено ограничить наше исследование 8 критериями, также выбирая в пользу тех, которые присутствуют на сайте Приоритета. Итоговый набор критериев, разделенный по видам деятельности, выглядит следующим образом:

- 1) Образовательная деятельность: Д.2, Д.6
- 2) Научно-исследовательская деятельность: Д.12, 2.10
- 3) Международная деятельность: Д.31
- 4) Финансово-экономическая деятельность: 4.1
- 5) Кадровый состав: Е.8, Д.27

В дополнение к этому были исследованы данные с сайтов российских рейтинговых агентств: за основу был взят рейтинг крупнейшего и одного из самых авторитетнейших агентств России – Рейтинг лучших вузов России от RAEX. Была проанализирована методология рейтингования Агентства, сопоставление которой с методологией текущего исследования показало высокую степень значимости отобранных авторами статьи критериев.

Также были проведены корреляционный анализ на основе сопоставления мест университетов из того же рейтинга с отобранными критериями и факторный анализ с целью понижения размерности пространства факторов, которые также показали высокую значимость описанных выше критериев.

Далее необходимо было провести разбалловку каждого из 8 критериев и присвоить им веса.

Было решено оценивать каждый критерий двумя способами: числовой оценкой от 0 до 10 и вербально:

- Плохо: [0;5),
- Удовлетворительно: [5;8),
- Хорошо [8;10].

Границы определялись путем обращения к общей базе университетов и анализа показателей каждого из них, с помощью общего обсуждения выбирались примерные средняя и максимальная величины, далее эти величины делились в равной степени на отрезки, чтобы присвоить каждому показателю конкретную оценку от 0 до 10.

Затем также с помощью общего обсуждения были определены веса для каждого критерия, где большие веса присваивались критериям из «Приоритета 2030».

В первую группу вошли критерии 2.10 и 4.1. Им мы присвоили наибольший вес, равный 0,17. Далее идут критерии Д.6 и Д.27 с весами 0,15 каждый, затем – Е.8 и Д.12, которым мы присвоили по 0,13, и последними по значимости стали критерии Д.2 и Д.31 с весами 0,05 каждый.

При составлении итогового рейтинга университетов было решено взять данные по трем срезам: за 2017, 2020 и 2023 годы:

- 2017 год был выбран, чтобы проанализировать ситуацию за 4 года до вступления «Приоритета 2030» в силу,
- 2020 год был выбран, чтобы рассмотреть, как обстоит ситуация за год до «Приоритета 2030»,
- 2023 год был выбран, чтобы проанализировать, как изменилась ситуация после начала действия «Приоритета 2030».

По результатам рейтингования за 2017 год был сделан вывод, что большая часть ВУЗов получила итоговую оценку «Плохо» согласно описанной выше методологии. Лучшим ВУЗом из анализируемых стал НИУ «БелГУ» с оценкой 6,1, худшим – БФУ им. Канта (4,3).

Также было отмечено, что, в сравнении с 2017 годом, в 2020 году наблюдался прогресс у БФУ им. Канта, ЛЭТИ, РХТУ им. Менделеева и МГИМО: их оценка из категории «Плохо» перешла в категорию «Удовлетворительно». Однако Московский Политех, СПбГМТУ и МАИ не изменили своего положения: их оценка осталась «Плохо». Лучшим ВУЗом из анализируемых в 2020 году стал также НИУ «БелГУ» с оценкой 6,5, худшим – МАИ (2,5).

В 2023 году, в сравнении с 2020 годом, был отмечен прогресс у СПбГМТУ и МАИ: их оценка перешла в группу «Удовлетворительно». Московский Политех не изменил своего положения, и его оценка осталась «Плохо». Однако, что интересно, в сравнении с 2020 г. ЛЭТИ, наоборот, ухудшил свое положение: его оценка из категории «Удовлетворительно» перешла в категорию «Плохо». Лучшим ВУЗом из анализируемых в 2023 году также остался НИУ «БелГУ» (6,7), худшим – Московский Политех (4,3). Для большей наглядности изменение оценок университетов представлено в Таблице 3.

Таблица 3. Изменение оценок ВУЗов в разрезах 2017-2020 гг. и 2020-2023 гг.

ВУЗ	Изменение 2017-2020		Изменение 2020-2023	
	Числовое	Категория	Числовое	Категория
НИУ МГСУ	0,6	-	0,1	-
Московский Политех	-0,8	-	0,3	-
БФУ им. И. Канта	1,1	↑	0,5	-
СПбГЭТУ "ЛЭТИ"	1	↑	-1,2	↓
НИУ «БелГУ»	0,4	-	0,2	-
РХТУ им. Д.И. Менделеева	0,3	↑	0,6	-
СПбГМТУ	-0,1	-	2	↑

РУТ (МИИТ)	0,3	-	0,2	-
МГИМО	1	↑	0,6	-
РАНХиГС	0,7	-	0	-
МАИ	-2,1	-	3,6	↑

Источник: составлено авторами

На следующем этапе исследования необходимо было рассмотреть, какое финансирование получил каждый из анализируемых ВУЗов, чтобы сделать выводы об эффективности расходования субсидий. Однако дальнейшая работа проводилась на основе результатов рейтингования путем выставления весов критериям, поскольку это исключает вариативность меняющейся от года к году выборки из 200 первых вузов по показателю «Доходы из всех источников». Более того, при исследовании методом кластеризации все критерии имеют одинаковые веса, и невозможно определить более и менее значимые из них, в то время как в рейтинговании большую оценку имеют те показатели, которые заявлены как целевые в программе «Приоритет 2030».

Стоит отметить, что, согласно программе «Приоритет 2030», существует две части гранта — базовая, минимальный размер которой составляет 100 млн рублей ежегодно вузу-участнику программы, и специальная, которая может составлять до 1 млрд рублей. Обе части гранта рассчитаны программой на десять лет.

Так, согласно Совету по грантам «Приоритета 2030», в 2021 году 106 университетов стали получателями базовой части гранта в размере 100 млн рублей ежегодно. В список получателей базовой части гранта вошли все наши 11 университетов (Военно-медицинская академия имени С. М. Кирова также стала получателем).

Из 54 отобранных участников, которые претендовали ещё и на специальную часть гранта, её выиграли 46. Победителей по каждому треку разделили на три группы: дополнительный ежегодный грант для первых групп составил 994 млн рублей, для вторых — 426, для третьих — 142. Распределение специальной части гранта представлено в Таблице 4.

Таблица 4. Распределение специальной части гранта по ВУЗам

№	Наименование образовательной организации	Специальная часть гранта, руб.		Итого субсидий за 2021-2022, руб.
		2021	2022	
1	РУТ	170 295 697	824 193 547	1 194 489 244
2	МАИ	170 295 697	824 193 547	1 194 489 244
3	РАНХиГС	170 295 697	824 193 547	1 194 489 244
4	СПбГМТУ	72 983 869	353 225 805	626 209 674
5	РХТУ им. Менделеева	72 983 869	353 225 805	626 209 674
6	БФУ им. Канта	72 983 869	353 225 805	626 209 674
7	НИУ БелГУ	72 983 869	353 225 805	626 209 674
8	МГИМО	72 983 869	353 225 805	626 209 674
9	ЛЭТИ	72 983 869	353 225 805	626 209 674
10	Московский Политех	0	0	200 000 000
11	МГСУ	0	0	200 000 000

Источник: составлено авторами

Сопоставив результаты таблиц 3 и 4, мы видим, что только МАИ и СПбГМТУ использовали субсидии эффективно и смогли повысить оценку с категории «Плохо» до категории «Удовлетворительно». Самым же неэффективным в части расходования субсидий оказался ЛЭТИ, который не только не смог удержать позиций, но и понизил их, перейдя из группы «Удовлетворительно» в «Плохо».

В дополнение к этому также были проанализированы показатели план-факт по каждому из вузов. Всего «Приоритет 2030» включает 16 целевых показателей, 8 из которых определены для получателей базовой части

гранта и 8 для получателей специальной части по направлению «Территориальное лидерство». Список показателей определен в Приложении 1.

Таблица 5 демонстрирует количество целевых показателей, по которым не был выполнен план за 2021-2023 гг. Красным цветом отмечены ячейки, по которым за соответствующий год ВУЗы не выполнили план по 4 и более показателям (т.е. более половины заявленных целевых показателей). Как мы видим, в 2021 году только 2 вуза, МГИМО и МАИ, смогли полностью выполнить поставленные цели по базовой части, в то время как РАНХиГС не смог выполнить 5 из 8 целевых показателей в базовой части и 3 в специальной. Однако, в 2022 г. РАНХиГС не только снизил количество невыполненных целей, но и превысил некоторые плановые значения в 1,5 раза (Таблица 6). Что касается специальной части, то такие университеты, как НИУ МГСУ, Московский политехнический и СПБГМТУ не смогли выполнить 6, 7 и 5 показателей соответственно за 2021 год, однако все они, как и РАНХиГС сильно сократили невыполнение плана в 2022 г. В 2023 году мы видим высокий уровень невыполнения плановых показателей, однако важно отметить, что за 2023 год представлены данные только до 1 октября включительно, поэтому у вузов есть ещё 3 месяца для достижения плановых значений.

Интересно отметить, что такие ВУЗы, как НИУ МГСУ, СПБГМТУ, РУТ (МИИТ) и МГИМО уже успели перевыполнить план в 2 и более раз за 2023 год по 2 и более показателям из специальной и базовой части, что может натолкнуть на мысль о том, что данные вузы выставили достаточно низкие плановые показатели по сравнению с их реальными возможностями.

Таблица 5. Количество показателей, по которым не достигнуты плановые значения в зависимости от базовой и специальной части гранта

	Не выполнена базовая часть			Не выполнена специальная часть		
	2021	2022	2023	2021	2022	2023 <sup>6</sup>
НИУ МГСУ	1	2	3	6	2	2
Московский Политех	2	0	4	7	3	5
БФУ им. И. Канта	2	3	5	2	0	5
СПБГЭТУ "ЛЭТИ"	2	1	4	3	1	7
НИУ «БелГУ»	1	2	5	0	1	5
РХТУ им. Д.И. Менделеева	2	0	8	2	0	8
СПБГМТУ	1	2	3	5	2	1
РУТ (МИИТ)	2	3	5	3	3	4
МГИМО	0	1	2	1	1	3
РАНХиГС	5	3	7	3	2	5
МАИ	0	2	6	0	0	2

Источник: составлено авторами на основе данных с сайта «Приоритет 2030»

Таблица 6. Количество показателей, по которым перевыполнены плановые значения в 2 и более раз в зависимости от базовой и специальной части гранта

	Перевыполнение базовой части в 2 раза и более			Перевыполнение специальной части в 2 раза и более		
	2021	2022	2023	2021	2022	2023 <sup>4</sup>
НИУ МГСУ	1	1	2	1	0	0
Московский Политех	1	0	1	0	1	0
БФУ им. И. Канта	0	0	0	1	1	0
СПБГЭТУ "ЛЭТИ"	0	2	1	1	0	0
НИУ «БелГУ»	0	0	0	0	0	0
РХТУ им. Д.И. Менделеева	2	0	0	2	0	0
СПБГМТУ	0	1	1	0	2	2
РУТ (МИИТ)	1	1	1	1	2	2
МГИМО	2	3	1	1	1	1
РАНХиГС	0	2	0	0	1	0
МАИ	0	0	0	1	1	1

Источник: составлено авторами на основе данных с сайта «Приоритет 2030»



Таким образом, можно заметить, что понижение в рейтинге не обязательно гарантирует невыполнение планового значения, ведь проводя анализ эффективности расходования субсидий мы говорим не только о выполнении заложенных плановых значений, но и об индивидуальном качественном улучшении позиций ВУЗа. Так, например, вербальная оценка СПбГЭТУ «ЛЭТИ» указывает на то, что несмотря на выполнение большей части плановых показателей, университет не повысил свои позиции в общем рейтинге, что преимущественно вызвано снижением такого весомого критерия системы оценки как доходы от НИОКР в расчете на 1 НПП, оценка которых упала с 5 до 1 за период с 2020 по 2023 гг.

Итак, по результатам анализа положения вузов согласно методологии текущей работы можно прийти к выводу, что только МАИ и СПбГМТУ использовали субсидии эффективно – в контексте данного исследования они повысили свою вербальную оценку в составленном рейтинге. Самым же неэффективным в части расходования субсидий оказался «ЛЭТИ», который не только не смог удержать позиций, но и понизил их.

### Список используемой литературы:

1. Гусева А. И. и др. Исследовательское лидерство программы «Приоритет-2030»: факторы успеха //Высшее образование в России. – 2022. – Т. 31. – №. 1. – С. 42-58.
2. Гусева А. И. и др. Первый год реализации программы «Приоритет-2030»: позитивные результаты и проблемные направления университетов исследовательского трека //Высшее образование в России. – 2023. – Т. 32. – №. 3. – С. 9-25.
3. Забоев М. В., Мелешкин М. И. Оценка перспектив вхождения российских университетов в первую сотню ведущих мировых университетов с использованием нейросетевых методов кластеризации данных //Прикладная информатика. – 2015. – №. 3 (57). – С. 52-61.
4. Стенин А. А. и др. Вербальный метод смешанных нечетких оценок в задачах принятия решений оценки структурного и функционального рисков сложных технических систем //Восточно-Европейский журнал передовых технологий. – 2014. – №. 1 (2). – С. 14-17.
5. Сурай Н. М. и др. МЕТРОЛОГИЧЕСКИЙ ПОДХОД К ОПИСАНИЮ РЕЗУЛЬТАТОВ МИРОВЫХ УНИВЕРСИТЕТСКИХ РЕЙТИНГОВ КАК ИНСТРУМЕНТ УСПЕШНОЙ РЕАЛИЗАЦИИ ПРОГРАММЫ «ПРИОРИТЕТ 2030» В ОТЕЧЕСТВЕННОЙ ВЫСШЕЙ ШКОЛЕ //Современное педагогическое образование. – 2022. – №. 4. – С. 21-29.
6. ГИВЦ / [Электронный ресурс] // МИРЭА - Российский технологический университет Главный информационно-вычислительный центр : [сайт]. — URL: <https://www.miccedu.ru/> (дата обращения: 03.12.2023).
7. Подведены итоги отбора университетов на получение специальной части гранта в рамках программы «Приоритет 2030» / [Электронный ресурс] // Министерство науки и высшего образования РФ : [сайт]. — URL: [https://minobrnauki.gov.ru/press-center/news/novosti-ministerstva/40889/?sphrase\\_id=7563615](https://minobrnauki.gov.ru/press-center/news/novosti-ministerstva/40889/?sphrase_id=7563615) (дата обращения: 03.12.2023).
8. Постановление Правительства РФ от 13 мая 2021 г. N 729 "О мерах по реализации программы стратегического академического лидерства "Приоритет-2030". URL: <https://base.garant.ru/400793960/> (дата обращения 05.12.2023)
9. Постановление Правительства РФ от 13.05.2021 N 730 (ред. от 29.11.2023) "О Совете по поддержке программ развития образовательных организаций высшего образования в рамках реализации программы стратегического академического лидерства "Приоритет-2030". URL: [https://www.consultant.ru/document/cons\\_doc\\_LAW\\_384633/](https://www.consultant.ru/document/cons_doc_LAW_384633/) (дата обращения 05.12.2023)
10. Приоритет 2030 / [Электронный ресурс] // Приоритет 2030 : [сайт]. — URL: <https://priority2030.ru/> (дата обращения: 03.12.2023).
11. Протокол заседания Президиума Совета по поддержке программ развития образовательных организаций высшего образования в рамках реализации программы стратегического академического лидерства «Приоритет-2030» № 2 от 4 октября 2021 г. URL: [https://www.minobrnauki.gov.ru/documents/?ELEMENT\\_ID=40845](https://www.minobrnauki.gov.ru/documents/?ELEMENT_ID=40845) (дата обращения 05.12.2023)
12. ХАРАКТЕРИСТИКА СИСТЕМЫ ВЫСШЕГО ОБРАЗОВАНИЯ В РФ / [Электронный ресурс] // ГИВЦ : [сайт]. — URL: <https://monitoring.miccedu.ru/?m=vpo> (дата обращения: 03.12.2023).

## **Анализ состояния системы образования Нижегородской области: особенности и проблемы**

### **Analysis of the state of the education system in Nizhny Novgorod Region: features and problems**

*Зеленкина Анастасия Игоревна*

*Магистрант,  
МГУ им. М.В. Ломоносова  
Россия, Москва  
zel-nastyia1901@mail.ru*

*Zelenkina Anastasia Igorevna*

*Master's student,  
Lomonosov Moscow State University  
Russia, Moscow  
zel-nastyia1901@mail.ru*

*Асманкин Сергей Максимович*

*Аспирант,  
Поволжский государственный технологический университет  
Россия, Йошкар-Ола  
asman-1999@mail.ru*

*Asmankin Sergey Maximovich*

*Postgraduate student,  
Volga Region State Technological University  
Russia, Yoshkar-Ola  
asman-1999@mail.ru*

#### **Аннотация.**

Сфера образования является фундаментом развития любого государства, в том числе Российской Федерации. От ее состояния зависит будущее страны, которое напрямую связано с благополучием граждан. Каждый регион РФ подчинен общеустановленным нормам организации и осуществления образования, но одновременно имеет свои особенности и проблемы. Особый интерес для изучения представляет система образования Нижегородской области, которая продолжает оставаться на высоком уровне. В статье рассмотрены и проанализированы количественные и качественные показатели, характеризующие состояние образования. Выявлены проблемы и представлены рекомендации по их устранению.

#### **Annotation.**

The sector of education is the foundation of development of any state, including the Russian Federation. The future of the country depends on its state, which is directly related to the well-being of citizens. Each region of the Russian Federation is subject to the generally established norms of organisation and implementation of education, but at the same time has its own peculiarities and problems. Of particular interest for study is the education system of Nizhny Novgorod Oblast, which continues to remain at a high level. The article considers and analyses quantitative and qualitative indicators characterising the state of education. The problems are identified and recommendations for their elimination are presented.

**Ключевые слова:** Россия, образование, Нижегородская область, орган власти, показатели, проблемы.

**Key words:** Russia, education, Nizhny Novgorod region, authority, indicators, problems.

Система образования России – это динамично развивающаяся отрасль, которая формирует человеческий капитал страны. Особенность нашего государства в большом количестве субъектов, каждый из которых имеет свои территориальные, национальные, социально-экономические и природные особенности. И если раньше такой страной осуществлялось управление только из центра, то сейчас оно адаптировано под региональный и муниципальный уровни.

В каждом субъекте РФ функционирует своя система образования, которая подчинена Конституции, Федеральным конституционным законам, Федеральным законам и другим нормативно-правовым актам,

утверждаемым на федеральном уровне. Система образования не разрознена, но учитывает специфику того региона, в котором развивается.

Согласно Федеральному закону от 29.12.2012 №273-ФЗ «Об образовании в Российской Федерации» российская система образования (см. Рисунок 1) подразделяется на общее и профессиональное образование (реализуются по уровням образования), дополнительное образование (включает в себя подвиды) и профессиональное обучение [8].

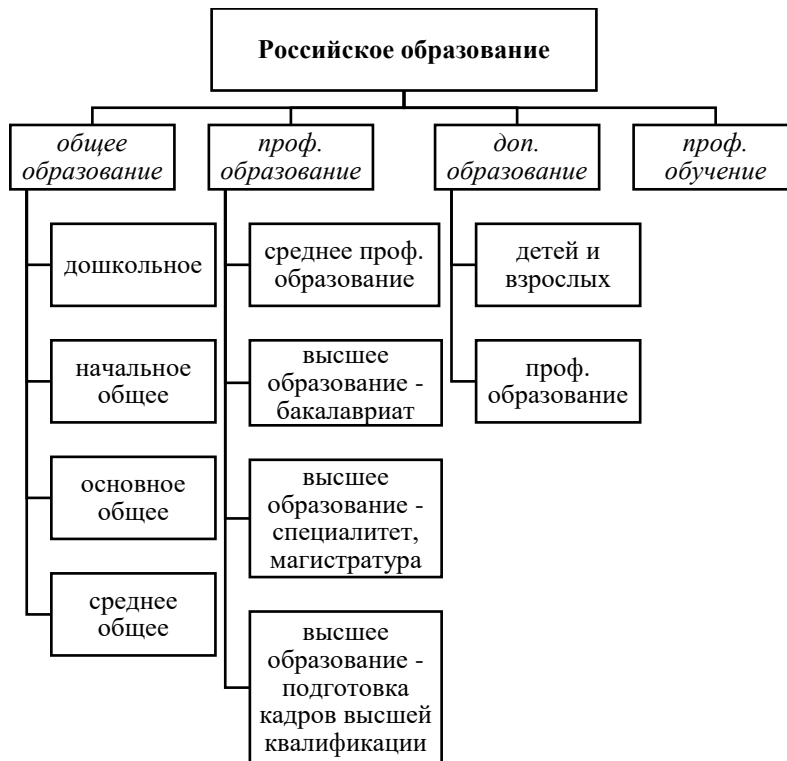


Рисунок 1. Система образования в России

Для формирования целостного представления системы образования в Нижегородской области необходимо обратиться к ключевым показателям системы образования [9].

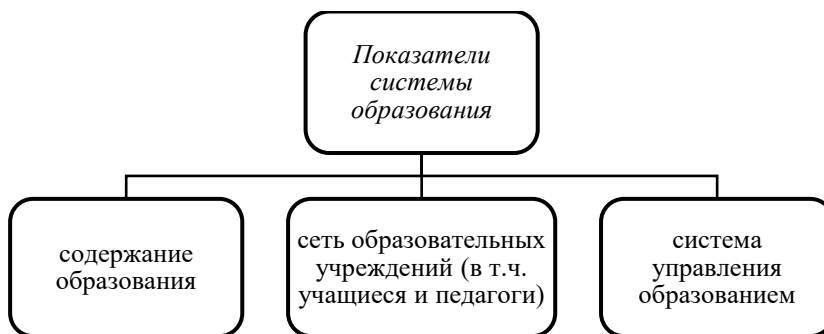


Рисунок 2. Показатели системы образования

Под содержанием образования понимается наличие и действие в регионе образовательных стандартов и программ. Как и в любом другом субъекте РФ в Нижегородской области действуют ФГОСы начального, основного и среднего общего образования, ФГОСы начального, среднего и высшего профессионального образования (для каждого уровня предусмотрен отдельный документ) и другие образовательные стандарты.

Система управления образованием отчетливо прослеживается в Федеральном законе от 29.12.2012 №273-ФЗ «Об образовании в Российской Федерации». Согласно статье 8 выделяются полномочия органов государственной власти субъектов РФ в сфере образования (например, «разработка и реализация региональных

программ развития образования с учетом региональных социально-экономических, экологических, демографических, этнокультурных и других особенностей субъектов Российской Федерации» [5]). В Нижегородской области Министерство образования и науки является региональным органом исполнительной власти, который обеспечивает реализацию государственной политики в Нижегородской области в сфере образования, воспитания и науки.

Статья 7 содержит информацию о полномочиях, которые делегируются с федерального на региональный уровень для осуществления их органами власти субъектов РФ. Например, «лицензирование образовательной деятельности организаций, осуществляющих образовательную деятельность, зарегистрированных на территории соответствующего субъекта РФ» [5] в Нижегородской области осуществляет Управление по контролю и надзору в сфере образования, которое входит в структуру Министерства образования и науки Нижегородской области, а на федеральном уровне лицензирование входит в полномочия Федеральной службы по надзору в сфере образования и науки.

Согласно статье 9 отдельно выделяют полномочия органов местного самоуправления в сфере образования. В Нижегородской области к таким органам относят, например, Администрацию Нижнего Новгорода (полномочия в сфере образования осуществляет Департамент образования), Администрацию г. о. г. Бор (полномочия в сфере образования осуществляет Управление образования и молодежной политикой) и т.д. Органы местного самоуправления в сфере образования подчинены Министерству образования и науки Нижегородской области.

Территория Нижегородской области составляет 76 900 км<sup>2</sup>, численность населения – 3, 08 млн. чел. В составе региона находятся 51 муниципальное образование, каждое из которых представлено определенным количеством образовательных организаций, которые составляют региональную сеть образовательных учреждений Нижегородской области (см. Рисунок 2).

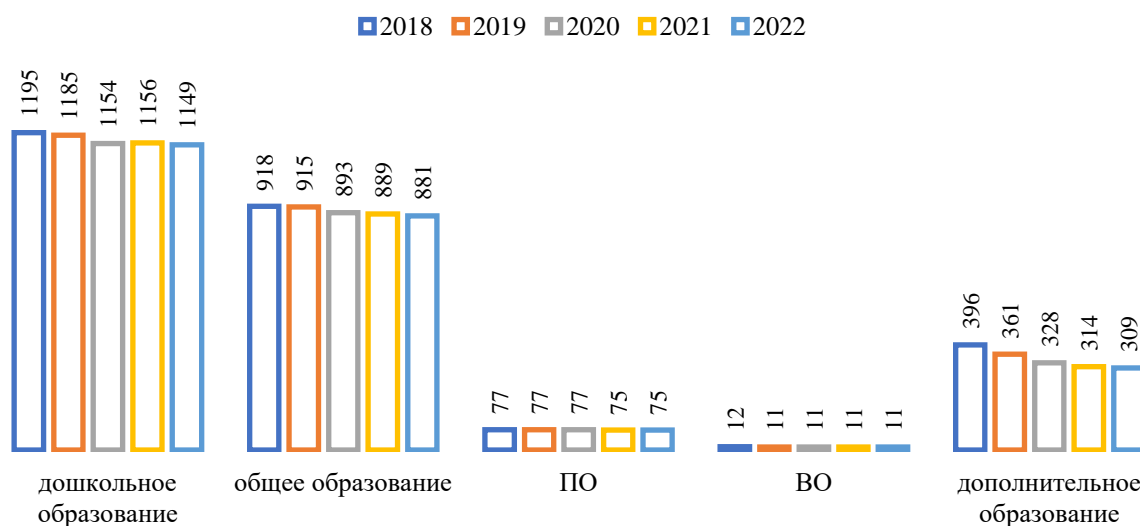


Рисунок 3. Динамика численности образовательных организаций Нижегородской области

Динамика численности образовательных организаций Нижегородской области демонстрирует отрицательную тенденцию по всем уровням образования, кроме высшего (число вузов за 5 лет практически не изменилось).

Согласно официально представленным данным с 2016 года проводится оптимизация образовательных учреждений, в результате которой снижается их количество в регионе [3]. При этом наблюдается острая нехватка учебных мест. Только в Нижнем Новгороде по данным на 2023 год их не хватает около 27 тысяч [4]. Проблема

со снижением количества образовательных учреждений также связана с проведением капитального ремонта детских садов и школ, из-за чего они закрываются, а детей переводят в другие образовательные организации.

Все образовательные организации, осуществляющие свою деятельность на территории Нижегородской области, можно разделить в зависимости от их подчиненности органам власти на региональном или местном уровне. Большинство учреждений, реализующих образовательные программы по дошкольному и общему уровням образования, находятся в прямом подчинении у Администраций муниципалитетов (в городе Бор, например, у Управления образования и молодежной политики), однако есть организации, требующие контроля именно со стороны Правительства Нижегородской области (например, коррекционные школы, кадетские школы, школы для детей с ОВЗ и др. подчиняются Министерству образования и науки Нижегородской области).

Учреждения среднего профессионального образования подчиняются непосредственно региональному Правительству, но не все из них подведомственны Министерству образования Нижегородской области (например, Нижегородский областной колледж культуры подконтролен областному Министерству культуры).

Образовательные организации высшего образования, несмотря на свое местонахождение, подчиняются федеральным исполнительным органам государственной власти РФ, однако ГБОУ ВО "Нижегородский государственный инженерно-экономический университет" подведомственен Министерству образования и науки Нижегородской области.

Таким образом, простая, на первый взгляд, структура образования региона с ее образовательными организациями представляет сложную организационную структуру со своими особенностями.

Посредством системы образования реализуется образовательный процесс, субъектами которого выступают педагоги и обучающиеся. Качество образования, уровень освоения материала и др. факторы во многом зависят от педагогических кадров (но не только от их компетентности, но и от их численности). На рисунке 4 представлена динамика численности педагогических кадров в Нижегородской области.

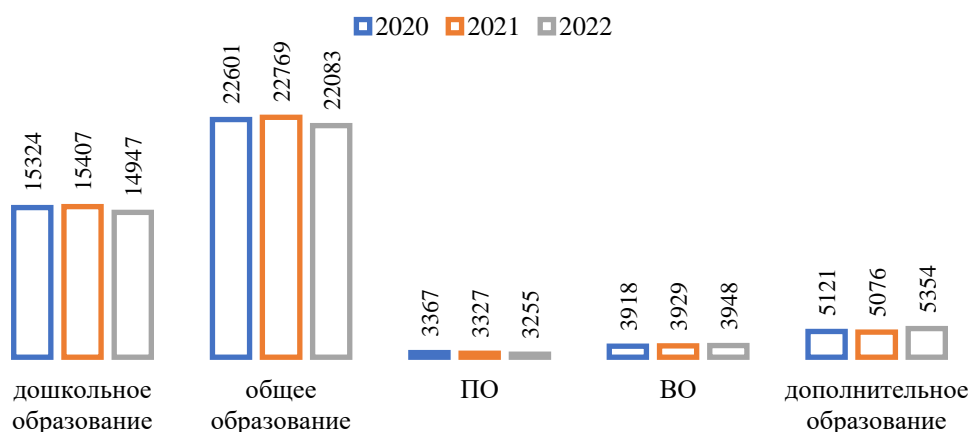


Рисунок 4. Динамика численности педагогических кадров в Нижегородской области

В Нижегородской области за последние 3 года наблюдается, с одной стороны, отрицательная динамика численности педагогов в учреждениях дошкольного и общего образования и преподавателей в учреждениях среднего и высшего образования, а с другой стороны, растет число педагогов, осуществляющих преподавательскую деятельность в учреждениях дополнительного образования. Учитывая данные, отображенные на рисунке 4, которые свидетельствуют об уменьшении учреждений дополнительного образования, можно сделать вывод о том, что педагоги стали осуществлять рассматриваемую деятельность «на дому» или в самостоятельно арендуемых помещениях.

Одной из проблем в системе образования как Нижегородской области, так и большинства других

регионов России является дефицит педагогических кадров [6].

Согласно официальной информации на 2022 год в школах Нижегородской области не хватает около 800 учителей, наибольший процент которых составляют учителя начальных классов, педагоги по иностранному языку, математике, русскому языку и литературе. Наибольшую потребность из всех муниципалитетов ощущает Нижний Новгород. Органы власти региона планируют решить данную проблему путем подготовки педагогических кадров по целевым направлениям в вузах и дальнейшего трудоустройства выпускников в школы региона [1].

Одной из основных проблем снижения численности педагогического состава в регионе является низкая оплата труда (см. Рисунок 5).

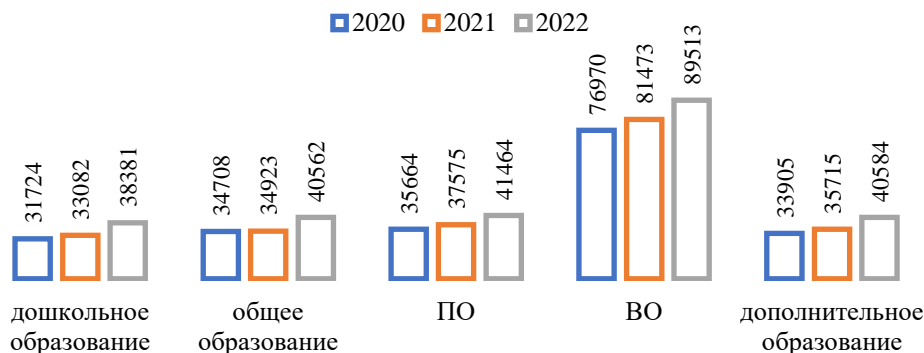


Рисунок 5. Средняя заработная плата педагогических работников в Нижегородской области

Органы власти предпринимают действия по повышению зарплаты педагогам в регионе, однако в большей степени оплата труда учителей растет за счет того, что они берут на себя дополнительную нагрузку.

Особенно положительная динамика наблюдается за последний год: педагоги дошкольного и общего образования стали зарабатывать на 16% больше, педагоги дополнительного образования – на 13,6%. Зарплата преподавателей среднего профессионального образования увеличилась на 10,4%, а преподавателей высшего образования – на 11%.

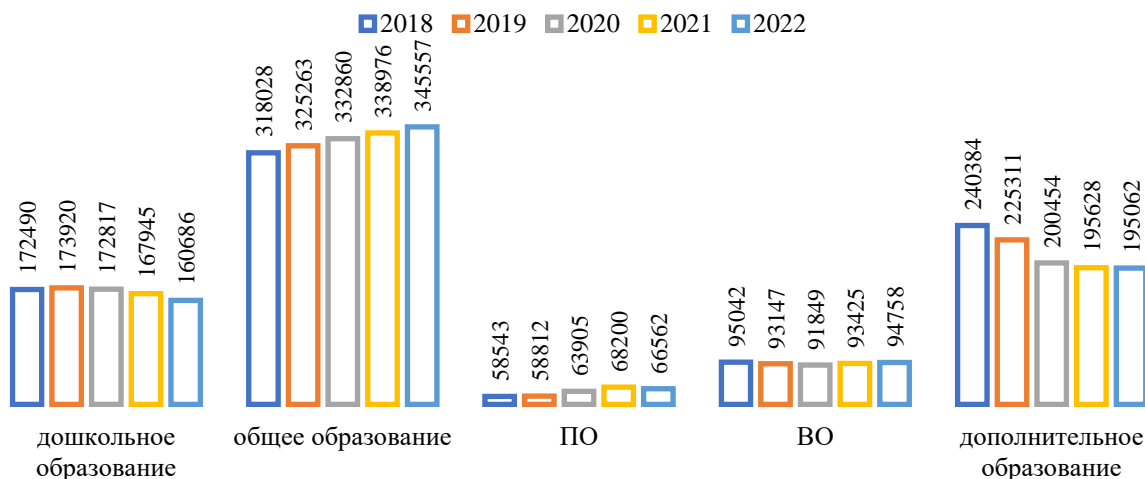


Рисунок 6. Динамика численности людей, получающих образование в Нижегородской области

Анализируя представленные на рисунке 6 данные, можно заметить снижение количества детей, посещающих детские сады, что связано с тенденцией снижения рождаемости в Нижегородской области. Количество учащихся общеобразовательных учреждений, напротив, увеличивается, что опять же связано с демографическими факторами.

Число студентов среднего профессионального образования растет на протяжении 5 лет, что во многом связано с политикой как на федеральном уровне, так и на региональном. Ранее остро стояла проблема нехватки кадров среднего звена для стратегически важных отраслей экономики и социальной сферы. На данный момент проблема сохраняется, однако наблюдаются значительные успехи в ее решении.

Количество студентов, получающих в регионе высшее образование, с 2018 года снижалось, но после 2020 года наблюдается возвращение к начальному показателю.

В области получения дополнительного образования наблюдается отрицательная тенденция, хотя за последние 2 года показатель численности обучающихся по программам дополнительного образования держится примерно на одном уровне.

Состояние системы общего образования могут также характеризовать не только количественные показатели, но и качественные, например, условия обучения и показатели успеваемости. Условия обучения оцениваются числом образовательных учреждений и учеников, обучающихся во вторую и третью смены и средней наполняемостью классов в общеобразовательных учреждениях [9].

По данным на 2023 год обучение во вторую смену ведется в 13,5% школ, осуществляющих образовательную деятельность в Нижегородской области, третьей смены в регионе нет [2]. С одной стороны, проблема усугубляется тем, что некоторые школы закрываются на капитальный ремонт (о чем говорилось ранее), который занимает как минимум 1 учебный год, с другой стороны, продолжается строительство новых школ (в ближайшие 2 года по концессионным соглашениям планируется построить в регионе 11 новых школ). Тем не менее, еще в 2019 году около 37% школьников учились во вторую смену, а к 2023 году показатель удалось снизить.

Сложно оценить среднюю наполняемость классов общеобразовательных учреждений по региону, так как в каждом муниципалитете свой показатель. Например, в Нижнем Новгороде высокий уровень наполняемости и в среднем составляет 26 человек (в некоторых районах города есть более высокие показатели), а в городском округе Бор средняя наполняемость составляет 18 человек, что является вполне приемлемым.

Об успеваемости учащихся общеобразовательных организаций могут свидетельствовать результаты государственной итоговой аттестации (ГИА).

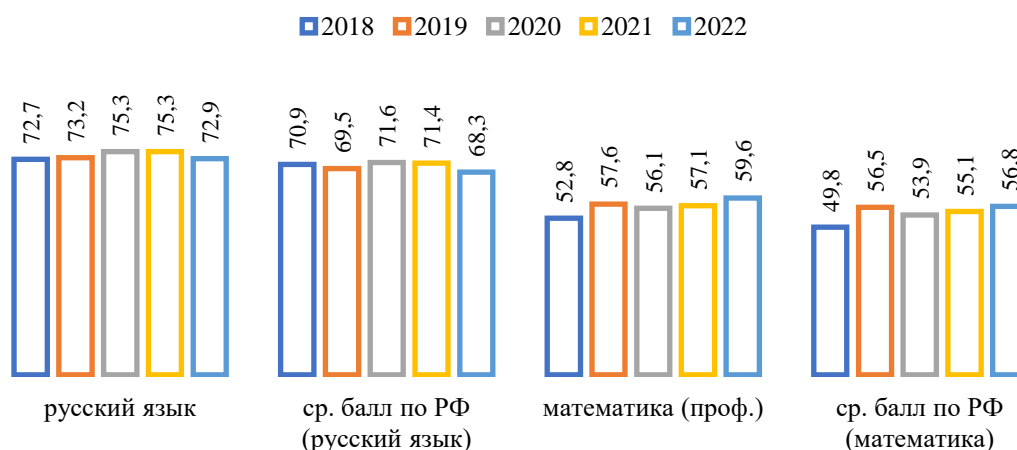


Рисунок 7. Результаты ГИА-11: средние баллы по Нижегородской области и по РФ

Анализируя данные, представленные на рисунке 7, в первую очередь, стоит заметить, что на протяжении 5 лет в Нижегородской области сохраняется высокий уровень подготовки учащихся, так как результаты ГИА-11 по основным предметам выше средних баллов по всей России. По русскому языку среднее значение по области остается примерно на одном уровне, а вот по математике сумма баллов продолжает расти, однако такая

тенденция не говорит о повышении уровня знаний учащихся. По мере увеличения среднего балла в Нижегородской области увеличивается и средний балл по России, а значит, в других регионах также растет балл, что говорит, например, о более легких заданиях в ЕГЭ.

Результаты сдачи ОГЭ демонстрируют средний уровень подготовки учеников (см. Рисунок8).

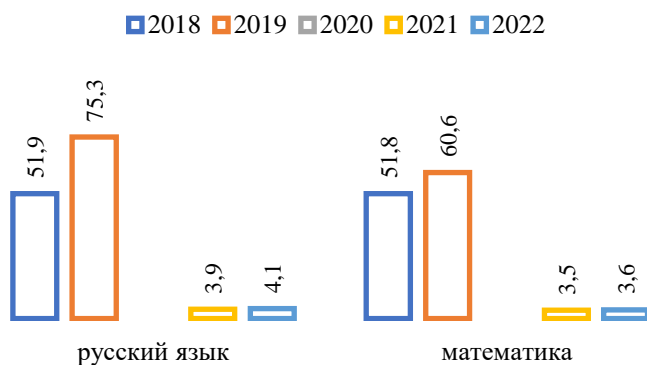


Рисунок 8. Результаты ГИА-9 в Нижегородской области

В 2021 году Рособрандзор опубликовал рейтинг регионов по качеству общего образования, в основу которого заложены результаты ОГЭ, ЕГЭ и ВПР, уровень практикоориентированности общеобразовательных организаций и эффективность работы региональных образовательных чиновников. В данном рейтинге Нижегородская область занимает 15 место с 65,1 баллами, уступая Санкт-Петербургу (92,1), Москве (92), Ленинградской области (77,1), Калининградской области (76,5), Ярославской области (76,2), Тамбовской области (73,5), Удмуртской Республике (71), Свердловской области (68,9), Пермскому краю (68,5), Мурманской области (67,6), Самарской области (67,4), Пензенской области (66,3), Республике Коми (65,6) и Московской области (65,3) [7].

О качестве подготовки профессиональных кадров говорят данные о количестве выпускников по программам СПО, представленные на рисунке 9.

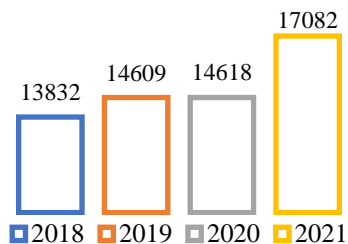


Рисунок 9. Выпуск обучающихся по программам СПО в Нижегородской области

Данные демонстрируют рост количества выпускников по программам СПО (особенно стремительный рост наблюдается в 2021 году). Это большой плюс для Нижегородской области, в которой наблюдается нехватка кадров со средним профессиональным образованием.

Еще одним важным показателем состояния системы образования являются расходы на ее содержание. Чем больше государство или регион вкладываются в сферу образования, тем эффективнее и быстрее развивается данная отрасль. На рисунке 10 представлена динамика расходов региона на сферу образования.



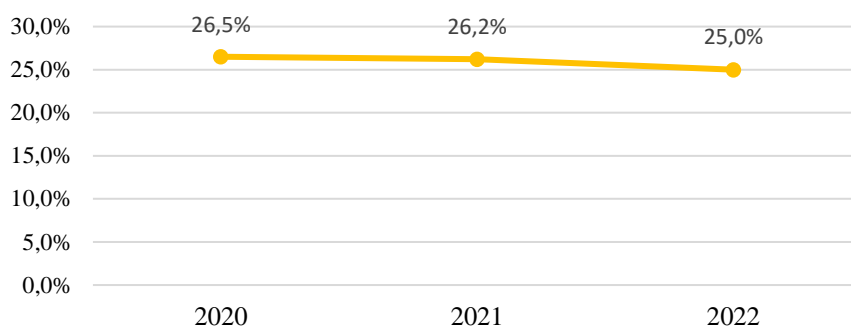


Рисунок 10. Расходы региона на сферу образования

Анализируя данные, представленные на графике, можно сделать вывод о том, что расходы на сферу образования из регионального бюджета снижаются, однако в последние годы становится популярным государственно-частное партнерство, которое предполагает совместные расходы государства и частных инвесторов в то или иное направление. Нижегородская область занимает 1 место в рейтинге регионов по уровню развития ГЧП за 2022 год.

Самым крупным ГЧП-проектом в сфере образования Нижегородской области является строительство Школы 800, рассчитанной на 4550 учебных мест.

Таким образом, можно выделить следующие особенности системы образования Нижегородской области:

1. Сложные связи подчинения образовательных учреждений органам власти.
2. Активная ответная реакция органов власти на существующие проблемы в сфере образования, направленная на их решение (по всем выявленным проблемам предпринимаются меры по их устранению).
3. Увеличение частных вложений в систему образования благодаря внедрению ГЧП-проектов и реализации концессионных соглашений.

В результате общего анализа были выявлены следующие проблемы:

1. Нехватка педагогических кадров.
2. Нехватка общеобразовательных учреждений и учебных мест (учеба в 2 смены – вытекающая проблема).
3. Низкие заработные платы педагогических работников.

Центральной проблемой является дефицит педагогических кадров, который, в первую очередь, вызван низким уровнем оплаты труда учителей. Борьба со сложившейся ситуацией органам власти Нижегородской области представляется возможным путем реализации региональных программ поддержки педагогов и их семей (например, предоставлять льготы на оплату коммунальных платежей, предоставлять путевки в санатории или города-курорты на время ежегодному отпуску) и путем привлечения молодежи к получению профессии учителя (для этого необходимо организовывать профильные педагогические классы в школах региона, заключать договоры о целевом обучении студентов в вузах и ссузах).

#### Список используемой литературы:

1. Новости Нижнего Новгорода: в Минобразования рассказали, сколько учителей не хватает в нижегородских школах. – Текст: электронный // РОССИЯ: ГТРК «Нижний Новгород»: официальный сайт. – 2023. — URL: <https://vestinn.ru/news/society/196289/> (дата обращения: 03.10.2023).
2. Обучение в две смены ведется в 13,5% нижегородских школ. – Текст: электронный // Бизнес NEWS: Нижний Новгород: официальный сайт. – 2023. — URL: <https://vz-nn.ru/> (дата обращения: 10.10.2023).
3. «Объединят, а не закроют». К чему приведёт оптимизация детсадов Нижнего? – Текст: электронный // Аргументы и факты: Нижний Новгород: официальный сайт. – 2023. — URL: [https://nn.aif.ru/society/details/\\_obedinyat\\_a\\_ne\\_zakroyut\\_k\\_chemu\\_privedyot\\_optimizaciya\\_detsadov\\_nizhnego\\_?ysc](https://nn.aif.ru/society/details/_obedinyat_a_ne_zakroyut_k_chemu_privedyot_optimizaciya_detsadov_nizhnego_?ysc)

lid=lhmapcm1ai266316364 (дата обращения: 12.10.2023).

4. Около 27 тысяч учебных мест не хватает в нижегородских школах. – Текст: электронный // МК.RU: Нижний Новгород: официальный сайт. – 2023. — URL: <https://nn.mk.ru/social/2023/02/16/okolo-27-tysyach-uchebnykh-mest-ne-khvataet-v-nizhegorodskikh-shkolakh.html?ysclid=lhmezl9s8m789514099> (дата обращения: 17.10.2023).

5. Правительство Нижегородской области. – Текст: электронный // Портал Правительства Нижегородской области: официальный сайт. – 2023. — URL: <https://nobl.ru/> (дата обращения: 24.10.2023).

6. Просвещение не без труда. В РФ сформировался дефицит учителей. – Текст: электронный // Коммерсантъ: официальный сайт. – 2023. — URL: <https://www.kommersant.ru/doc/5481128?ysclid=li351vt6a3347526754> (дата обращения: 24.10.2023).

7. Рособрнадзор оценил качество образования в регионах России. – Текст: электронный // Федеральная служба по надзору в сфере образования и науки: официальный сайт Рособрнадзора. – 2023. — URL: <https://obrnadzor.gov.ru/news/rosobrnadzor-oczenil-kachestvo-obrazovaniya-v-regionah-rossii/> (дата обращения: 30.10.2023).

8. Российская Федерация. Законы. Об образовании в Российской Федерации: Федеральный закон №273-ФЗ: редакция от 29 декабря 2012 года: принят Государственной Думой 21 декабря 2012 года. Текст: электронный // СПС «Консультант Плюс». – URL: [https://www.consultant.ru/document/cons\\_doc\\_LAW\\_140174/?ysclid=li9ckuis3n71166457](https://www.consultant.ru/document/cons_doc_LAW_140174/?ysclid=li9ckuis3n71166457) (дата обращения: 20.09.2023).

9. Хабиб М.Д., Теплякова М.Ю. Система показателей статистики образования: проблемы статистического измерения // Вестник ГУУ. 2016. №12. URL: <https://cyberleninka.ru/article/n/sistema-pokazateley-statistiki-obrazovaniya-problemy-statisticheskogo-izmereniya> (дата обращения: 01.10.2023).

**Бухгалтерский учет и анализ прочих доходов и расходов****Accounting and analysis of other income and expenses***Смирнова Дарья Сергеевна**Студентка 4 курса,**юридического института,**ФГБОУ ВО «Вятский государственный университет»,**Россия, Киров,**e-mail: stud125914@vyatsu.ru**Smirnova Darya Sergeevna**4th year student,**law institute,**FSBEI HE «Vyatka State University»,**Russia, Kirov**e-mail: stud125914@vyatsu.ru***Аннотация.**

В данной научной статье рассматриваются особенности бухгалтерского учета прочих доходов и расходов. Даны определения прочим доходам и расходам, приведены примеры их учета. Обсуждается порядок отражения прочих операций в бухгалтерской отчетности. Делается акцент на необходимости правильного учета прочих доходов и расходов для обеспечения надежной финансовой отчетности и полного понимания финансового состояния организации. В статье также рассматриваются примеры практического анализа прочих доходов и расходов, которые помогут улучшить финансовую стратегию и принятие важных управленческих решений. В статье проведен анализ прочих доходов и расходов на примере предприятия, осуществляющего деятельность в отрасли строительства. Статью можно рекомендовать для профессионалов в области бухгалтерии и управленцев, стремящихся повысить эффективность финансового учета и анализа на своем предприятии.

**Annotation.**

This scientific article discusses the features of accounting for other income and expenses. Definitions of other income and expenses are given, and examples of their accounting are given. The procedure for recording other transactions in financial statements is discussed. Emphasis is placed on the need for proper accounting of other income and expenses to ensure reliable financial reporting and a complete understanding of the financial condition of the organization. The article also discusses examples of practical analysis of other income and expenses that will help improve financial strategy and make important management decisions. The article analyzes other income and expenses using the example of an enterprise operating in the construction industry. The article can be recommended for accounting professionals and managers seeking to improve the efficiency of financial accounting and analysis in their enterprise.

**Ключевые слова:** бухгалтерский учет, прочие доходы, прочие расходы, бухгалтерская отчетность, бухгалтер, финансовый специалист.

**Key words:** accounting, other income, other expenses, financial statements, accountant, financial specialist.

Актуальность темы статьи подчеркивается тем, что учет доходов и расходов очень важен для любого предприятия, так как он позволяет определить финансовый результат, контролировать и планировать деятельность, анализировать структуру доходов и расходов, готовить финансовую отчетность, влиять на налогообложение и оценивать кредитоспособность и инвестиционную привлекательность. Учет прочих доходов и расходов важен по причине того, что объем таких средств зачастую может занимать очень большую долю во всей структуре движения денежных средств, а выявлять и учитывать их очень сложно при большом объеме транзакций.

Целью статьи является исследование бухгалтерского учета и анализа прочих доходов и расходов предприятия.

Согласно п. 2 Положения по бухгалтерскому учету «Доходы организации» ПБУ 9/99, утвержденного Приказом Минфина РФ от 06.05.1999 г. № 32 н [1], доходы предприятия - это сумма всех поступлений, полученных от реализации товаров или услуг, а также от других видов деятельности, которые увеличивают

общую стоимость активов предприятия.

Согласно Положения по бухгалтерскому учету "Расходы организации" ПБУ 10/99", утвержденного Приказом Минфина России от 06.05.1999 г. № 33н расходы предприятия - это затраты, которые несет предприятие в процессе своей деятельности. Они включают в себя все издержки, связанные с производством и реализацией товаров и услуг, а также с другими видами деятельности [2].

Одним из важных этапов анализа прочих доходов и расходов является анализ экономических показателей финансовой деятельности предприятия, т. е. прибыли. Анализируя ее состав и изменение за несколько периодов и долю в ней прочих доходов и расходов, можно выявить резервы повышения прибыли за счет тех или иных факторов хозяйственной деятельности [3].

В нашей работе проведем анализ прочих доходов и расходов на примере предприятия, работающего в строительной отрасли ООО «СТРОЙМОНТАЖ». Основная деятельность предприятия – строительство жилых домов, однако помимо прочего предприятие сдает неиспользуемые ангары в аренду, что является одной из статей прочих доходов.

Проведем анализ прочих доходов и расходов предприятия ООО «СТРОЙМОНТАЖ», проследим состав, динамику и структуру каждого элемента в таблице 1.

Таблица 1. Анализ динамики и состава прочих доходов

Показатель, тыс. руб.	2020	2021	2022	Абсолютное изменение, тыс. руб.		Темп прироста, %	
				2021 г. к 2020 г.	2022 г. к 2021 г.	2021 г. к 2020 г.	2022 г. к 2021 г.
Прочие доходы	13280	27949	28177	14669	228	110,5	0,8
Доходы от сдачи имущества в аренду	318	1104	1408	786	304	247,2	27,5
Штрафы, пени, неустойки за нарушение условий договоров;	130	207	127	77	-80	59,2	-38,6
Поступления от продажи основных средств и иных активов, отличных от денежных средств (кроме иностранной валюты), продукции, товаров	12492	25850	26076	13358	226	106,9	0,9
Сумма дооценки активов	117	543	312	426	-231	364,1	-42,5
Выявленные излишки по итогам инвентаризации	49	71	28	22	-43	44,9	-60,6
Проценты по кредитам и займам	74	74	126	0	52	0,0	70,3
Поступление благотворительных пожертвований	100	100	100	0	0	0,0	0,0

Анализируя показатели доходов компании за период с 2020 по 2022 год, можно сделать вывод о общем росте прочих доходов, в основном благодаря увеличению доходов от сдачи имущества в аренду и поступлений от продажи основных средств и иных активов. Однако некоторые категории доходов, такие как штрафы, пени и неустойки, сумма дооценки активов и выявленные излишки, показывают небольшое снижение.

Общие прочие доходы в 2021 году выросли в 2.1 раза по сравнению с 2020 годом, достигнув 27949 тыс. рублей. В 2022 году ожидается небольшой рост до 28177 тыс. рублей.

Самым значительным вкладом в рост прочих доходов являются доходы от сдачи имущества в аренду.

Они выросли на 247.2% в 2021 году по сравнению с 2020 годом, достигнув 1104 тыс. рублей, и ожидается дальнейший рост до 1408 тыс. рублей в 2022 году.

Другие категории прочих доходов показывают разнонаправленную динамику. Проценты по кредитам и займам увеличились на 70.3% в 2022 году, достигнув 126 тыс. рублей. В то же время, поступления от продажи основных средств и иных активов и сумма дооценки активов ожидают незначительные изменения в 2022 году.

Некоторые категории прочих доходов, такие как штрафы и выявленные излишки по итогам инвентаризации, показывают негативные значения изменения. Например, штрафы снизились на 38.6% в 2021 году по сравнению с 2020 годом, а выявленные излишки сократились на 60.6%.

Прочие расходы предприятия представлены расходами на банковское обслуживание расчетного счета, процентами по взятым кредитам и займам, расходами по продаже и выбытию основных средств, суммами уценки активов, расходами по сдаче имущества в аренду, и убытками от списания просроченных задолженностей.

Важно понимать, что прочие расходы на строительном предприятии могут занимать существенную часть в общей доле расходов и бухгалтерии предприятия необходимо четко и качественно проводить анализ данной категории расходов.

В таблице 2 рассмотрим анализ динамики прочих расходов ООО «СТРОЙМОНТАЖ».

Таблица 2 - Анализ динамики прочих расходов ООО «СТРОЙМОНТАЖ»

Показатель, тыс. руб.	2020	2021	2022	Абсолютное изменение, тыс. руб.		Темп прироста, %	
				2021 г. к 2020 г.	2022 г. к 2021 г.	2021 г. к 2020 г.	2022 г. к 2021 г.
Прочие расходы	182203	207495	203109	25292	-4386	13,9	-2,1
Банковское обслуживание расчетного счета	42	54	62	12	8	28,6	14,8
Проценты по кредитам и займам	168	218	267	50	49	29,8	22,5
Расходы, связанные с продажей, выбытием и прочим списанием основных средств	178690	54736	163805	-123954	109069	-69,4	199,3
Сумма уценки активов	297314	151138	37822	-146176	-113316	-49,2	75,0
Прочие расходы от сдачи имущества в аренду	168	617	841	449	224	267,3	36,3
Списание задолженности с истекшим сроком исковой давности	3135	732	312	-2403	-420	-76,7	-57,4

Прочие расходы увеличились с 182,203 тыс. руб. в 2020 году до 207,495 тыс. руб. в 2021 году, но снизились до 203,109 тыс. руб. в 2022 году. Абсолютное изменение составляет 25,292 тыс. руб. и -4,386 тыс. руб. относительно предыдущих лет соответственно.

Банковское обслуживание расчетного счета и проценты по кредитам и займам имеют умеренный рост с каждым годом.

Расходы, связанные с продажей, выбытием и прочим списанием основных средств сильно сократились с 178,690 тыс. руб. в 2020 году до 54,736 тыс. руб. в 2021 году, но резко выросли до 163,805 тыс. руб. в 2022 году. Это значительное изменение связано с особенностями операционного процесса и учета основных средств в компании.

Сумма уценки активов имеет значительное снижение на протяжении всех трех лет. В 2022 году сумма уценки активов составляет всего 37,822 тыс. руб., что является значительным уменьшением по сравнению с 2020 годом.

Прочие расходы от сдачи имущества в аренду имеют тенденцию к росту с каждым годом, а это еще раз подчеркивает важность учета именно этой статьи прочих расходов для ООО «СТРОЙМОНТАЖ».

Списание задолженности с истекшим сроком исковой давности снизилось с 3,135 тыс. руб. в 2020 году до 732 тыс. руб. в 2021 году, а затем уменьшилось до 312 тыс. руб. в 2022 году.

Согласно представленным данным, предприятие столкнулось с изменениями в различных показателях, таких как рост расходов на банковское обслуживание и проценты по кредитам, а также значительное сокращение расходов, связанных с продажей основных средств и уценкой активов.

Основные проблемы бухгалтерского учета прочих доходов и расходов как ООО «СТРОЙМОНТАЖ», так и других российских предприятий связаны с их признанием, оценкой, классификацией и отражением в финансовой отчетности.

Иногда возникают сложности в определении, какие доходы или расходы следует отнести к категории "прочих", что может повлечь неправильное отображение финансовых результатов и искажение информации о прибыли предприятия.

Оценка стоимости активов и обязательств, связанных с прочими доходами и расходами, может быть сложной, особенно при наличии сделок с неденежными активами или обязательствами.

Прочие доходы и расходы очень разнообразны и зависят от отрасли и специфики деятельности предприятия, что затрудняет их классификацию, анализ и понимание их влияния на финансовые результаты.

Так как прочие доходы и расходы часто не связаны с основной деятельностью предприятия и могут возникать в разных периодах, возникает проблема с их правильным отражением во временном контексте.

Такие проблемы довольно сложно выявлять и предугадывать, что является существенным неудобством для бухгалтерии предприятия, поэтому руководству необходимо стараться решить их наиболее эффективным способом.

Для решения этих проблем руководству ООО «СТРОЙМОНТАЖ» и других предприятий по нашему мнению можно предпринять следующие действия:

- разработать более четкие критерии и определения для прочих доходов и расходов, чтобы облегчить их идентификацию и оценку;
- классифицировать прочие доходы и расходы по видам, используя систему кодов и категорий, которые отражают специфику деятельности предприятия;
- учитывать прочие доходы и расходы в том периоде, в котором они возникли, используя методы начисления и временной стоимости денег;
- анализировать взаимосвязь прочих доходов и расходов с другими статьями финансовой отчетности, чтобы лучше понимать их влияние на финансовые результаты и принимать обоснованные управленческие решения.

Основным мероприятием, позволяющим совершенствовать организацию и ведение учета доходов и расходов, является более совершенная автоматизация бухгалтерского учета предприятия посредством учетной программы, отвечающей специфике деятельности предприятия строительной отрасли.

Учетная программа должна обеспечивать возможность автоматического формирования проводок по хозяйственным операциям, а также формировать и анализировать данные о доходах и расходах предприятия. Также программа должна позволять вести учет в соответствии с законодательством, что особенно важно для предприятий строительной отрасли, где требуется строгое соблюдение норм и стандартов.

Автоматизация бухгалтерского учета прочих доходов и расходов может принести компании несколько значительных преимуществ:

- а) автоматическое проведение бухгалтерских операций и расчетов уменьшит вероятность ошибок, связанных с человеческим фактором, предотвратит потери, связанные с неточными или неполными данными;
- б) позволяет сократить время, затрачиваемое на ручной ввод данных, расчеты и составление отчетов;
- в) глубокое понимание своей финансовой обстановки для принятия обоснованных решений на основе этих данных;
- г) автоматизированная система уменьшит риск нарушения законодательства и поможет вести более прозрачный и точный финансовый учет.

Таким образом, проведение четкого анализа доходов и расходов, а также внедрение автоматизации в процесс учета позволит предприятию повысить свою эффективность.

#### **Список используемой литературы:**

1. Положение по ведению бухгалтерского учета 9/99 «Доходы организации»: утв. Приказом Минфина РФ от 06 мая 1999г. № 32н [Электронный ресурс]/ СПС «КонсультантПлюс» — Режим доступа: [http://www.consultant.ru/document/cons\\_doc\\_LAW\\_158429/](http://www.consultant.ru/document/cons_doc_LAW_158429/)
2. Положение по бухгалтерскому учету 10/99 «Расходы организации» утв. Приказом Минфина Р.Ф от 06 мая 1999 г. № 33н [Электронный ресурс] / СПС «Консультант Плюс» — Режим доступа: [http://www.consultant.ru/document/cons\\_doc\\_LAW\\_158429/](http://www.consultant.ru/document/cons_doc_LAW_158429/)
3. Хаваева, Д. И. Учет прочих доходов и расходов организации / Д. И. Хаваева // *Cognitio Rerum*. – 2021. – № 10. – С. 35-38. – EDN HNXSTD.

## Введение института уголовного проступка в уголовное законодательство РФ: за и против

### Introduction of the institution of criminal offense into the criminal legislation of the Russian Federation: pros and cons

*Тарасова Анастасия Андреевна*

*Студентка IV курса Юридического факультета  
Санкт-Петербургский государственный университет  
Россия, Санкт-Петербург  
[nastena\\_tarasova\\_02@mail.ru](mailto:nastena_tarasova_02@mail.ru)*

*Tarasova Anastasia Andreevna*

*4<sup>th</sup> grade student of Faculty of Law  
St. Petersburg State University  
Russia, St. Petersburg  
[nastena\\_tarasova\\_02@mail.ru](mailto:nastena_tarasova_02@mail.ru)*

#### **Аннотация.**

13 октября 2020 года в Государственную Думу был внесен проект федерального закона о внесении изменений в уголовный кодекс РФ в связи с введением понятия уголовный проступок. Институт уголовного проступка начал развиваться ещё в 17 веке, но постепенно утратил свою актуальность, что заставило законодателя вновь обратиться к нему? Статья посвящена вопросу введения института уголовного проступка в российское уголовное законодательство. В ходе рассмотрения вопроса был поставлен акцент на положительных и отрицательных аспектах введения данного уголовно-правового института, которые позволили сделать вывод об актуальности введения данного института в конструкции, которая существует в законопроекте на данный момент.

#### **Annotation.**

On October 13, 2020, a draft federal law was submitted to the State Duma on amendments to the criminal code of the Russian Federation in connection with the introduction of the concept of a criminal offense. The institution of criminal misconduct began to develop back in the 17th century, but gradually lost its relevance, what made the legislator turn to it again? The article is devoted to the issue of introducing the institution of a criminal offense into Russian criminal legislation. During the consideration of the issue, emphasis was placed on the positive and negative aspects of the introduction of this criminal law institution, which made it possible to draw a conclusion about the relevance of the introduction of this institution in the design that currently exists in the bill.

**Ключевые слова:** уголовный проступок, уголовный кодекс Российской Федерации, иные меры уголовно-правового характера, освобождение от уголовной ответственности.

**Key words:** criminal offense, criminal code of the Russian Federation, other measures of a criminal legal nature, exemption from criminal liability.

Для более качественного понимания института уголовного проступка необходимо рассказать про историю развития данного института, так как он появился у нас далеко не впервые в отечественном законодательстве, этот институт развивался плавно, более того многие государства ввели этот институт и до сих пор используют.

Институт уголовного проступка появился еще в 17 веке при Петре I, когда были введены термины «преступление» и «проступок». Затем при Екатерине II начали разграничивать преступления и проступки по подсудности дел, по значительности преступлений. Таким образом, те граждане, которые совершили значительные правонарушения направлялись в суд, а по малозначительным дело разрешалось в полиции.

Затем уголовные проступки были закреплены в Своде законов 1832 года. Так в ст.1 раздела первого книги первой тома XV вышеуказанного Свода законов преступлением признавалось деяние, запрещенное законом под страхом наказания, а ст.2 установила, что маловажные преступления или проступки были запрещены под страхом легкого телесного наказания или полицейского сурового.



В Уложении об уголовных и исправительных наказаниях 1845 года также разграничивали преступление и проступок по объекту преступления: всякое нарушение закона, которое посягает на неприкосновенность прав власти или же на безопасность общества и частных лиц было преступлением, а нарушение правил, предписанных для хранения определенных законом прав общественной или же личной безопасности или пользы именовалось проступком.

Уголовное уложение 1903 года содержало 3 категории преступных деяний: тяжкие преступления, преступления и проступки, они делились по характеру назначаемых наказаний. Тяжкие преступления наказывались смертной казнью, каторгой и ссылкой, преступление наказывалось заключением в исправительном доме, крепости или тюрьме, за проступки наказывали арестом или штрафом. Сергиевский Н.Д. отмечал, что классификация в Уложении 1903 года была удобна тем, что трёхзвенное деление преступлений вводилось «по соображениям практического удобства двоякого рода: процессуального и кодификационно-технического». Дореволюционные отечественные криминалисты утверждали, что данная классификация имеет особое значение, когда законодатель назначает какое-либо наказание за то или иное деяние, то он предварительно оценивает важность нарушенного права, опасность и испорченность воли. Тяжкими преступлениями были те преступления, которые высказывали особо опасную, злую волю человека, которая еще имела особую большую общественную опасность. К области проступков были отнесены такие деяния, которые проявлялись в виде легкомыслия или небрежности и которые заключали в себе ослушание велению законов, пытались нарушить безопасность общества. А центральная группа преступлений охватывали средний тип преступных деяний, например, посягательство на человека в состоянии аффекта.

С приходом советской власти и введением в действие УК РСФСР 1922 года, было принято решение отказаться от предыдущих трех категорий преступных деяний, которые были в Уложении 1903 года. Таким образом, института уголовного проступка в советский период не было, хоть уголовное право СССР решило отказаться от преемственности дореволюционного уголовного права, всё же была попытка закрепить институт уголовного проступка, так 8 февраля 1977 года Указом Президиума Верховного Совета СССР была установлена возможность применения мер административной ответственности за преступления, не представляющие большой общественной опасности.

Вернемся в нынешнее время, 13 октября 2020 года в Государственную думу был внесен проект федерального закона о внесении изменений в уголовный кодекс РФ в связи с введением понятия уголовный проступок. Тогда председатель Верховного Суда РФ Лебедев В.М. предложил внести в уголовный кодекс РФ изменения, суть которых заключается во введении в российское уголовное право института уголовного проступка. В данной статье будет проведен анализ инициативы по введению уголовного проступка в систему уголовного кодекса РФ. Насколько плюсы и минусы преобладают в таком предложении, которое высказал Верховный Суд РФ. Актуальность статьи подтверждается тем, что законопроект до сих пор находится в неопределенной стадии: не имеем и не отказываемся.

Хотела бы начать с позиции, поддерживающей введение института уголовного проступка. Прежде чем приступить к аргументации необходимо дать определение уголовному проступку и обратить внимание на то, какие составы преступлений в законопроекте предлагается признать уголовным проступком. Согласно законопроекту под уголовным проступком следует признавать:

1) Совершенное лицом впервые преступление небольшой тяжести, за которое действующий УК РФ не предусматривает наказание в виде лишения свободы, но есть и исключения из данных правил, которые представляют собой составы преступлений, предусмотренные ч.1 ст.115, ст.116.1, 151.1, 171.4, ч.1 ст. 174, ч.1 ст.174.1, ч.1 ст.199.3, ч.1 ст.207, ч.1 и ч.3 ст.332, ст. 336, ч.1 ст.337, ч.1 ст.339, ч.1 ст.344, ч.1 ст.349;

2) Совершенное лицом впервые преступление небольшой тяжести, предусмотренное ч.1 ст.158, ч.1 ст.159, ч.1 ст.159.3, ч.1 ст.160.

3) Совершенное лицом впервые преступление небольшой или средней тяжести, предусмотренное ч. 1 ст.169, ч.1,2,4 ст.170.1, ч.3, 5 ст.171.1 УК РФ, ч.1 ст.173.1, ч.2 ст.173.2, ст.177, ч.1 ст.180, ч.1 ст.181, ч.1 и ч.2 ст.183, ч.2 ст.185, ч.1 и ч.3 ст.185.2, ч.1 ст.185.4, ч.1 ст.185.5, ч.1 ст.189, ч.1. И ч.2 ст.191.1, ч.1 и ч.2 ст.193.1, ч.1 ст.194, ст.195, ч.1 ст.199.2, ч.1 ст.200.3 УК РФ.

Таким образом законопроект распространяет институт уголовного проступка на 7 составов преступлений против собственности, которые наказываются лишением свободы, если они совершены впервые и не связаны с причинением насилия, а именно кража, мошенничество, мошенничество с использованием электронных систем платежа, присвоение или растрата, причинение ущерба путем злоупотребления доверием, умышленная порча имущества, уничтожение имущества по неосторожности.

К уголовным проступкам пленум ВС предлагает также отнести не тяжкие преступления в сфере экономической деятельности, которые совершены впервые, без применения насилия и вне преступной группы, это еще 29 составов преступлений, к которым в числе прочих относятся незаконные сделки с недвижимостью, незаконная организация или реорганизация юридического лица, злостные уклонения от платежа по кредитам, незаконное использование товарных знаков, уклонение от уплаты таможенных платежей, неправомерные действия при банкротстве. Стоит указать, что данные деяния признаются уголовным проступком при условии, если они были совершены лицом впервые, то есть лицо на момент совершения не имело не снятую или непогашенную судимость и не освобождалось от уголовной ответственности в течение одного года, который предшествовал дню совершения преступления.

Если подводить статистически, то законопроект был внесен в 2020 году, а за год до этого, в 2019 году за эти преступления осудили 44 700 человек. 45 % из них не имели судимости, 37% осужденных были моложе 30 лет. И первым вытекающим из статистики аргументом будет то, что отнесение этих составов к уголовным проступкам поможет социализации нарушителей и не допустит их вовлечения в криминальную среду. Необходимо отметить, что при совершении уголовного проступка человек не считается судимым, как известно, судимость мешает социализации в обществе и рождает много негативных моментов. Из-за совершения не тяжких преступлений на осужденных возлагается порядка восьмидесяти запретов и ограничений, например, судимость мешает трудоустройству, получению финансовых услуг, ограничивает избирательные гражданские права, что не соответствует принципам справедливости и гуманизма, к которым стремиться наше уголовное законодательство. Сложно отрицать, что, во-первых, судимость может являться причиной дальнейших трудностей в жизни на свободе, а во-вторых, находясь в обществе иных заключенных, человек подстраивается под эту среду. Следовательно, можно сказать, что ведение уголовного проступка позволит укрепить гарантии справедливости и повысить эффективность предупреждения преступлений.

С введением института уголовного проступка к лицам, которые совершили уголовный проступок будут применяться иные меры уголовно-правового характера, которые предусмотрены главой 15.2 УК РФ. В настоящее время глава 15.2 УК РФ включает всего 2 статьи, которые посвящены судебному штрафу и порядку определения его размера, при этом настоящий законопроект дополняет главу статьями, которые посвящены таким видам наказаний, как общественные работы и ограниченно оплачиваемые работы, то есть, если лицо совершило уголовный проступок и при этом возместило ущерб или иным образом загладило причинённый преступлением вред, то оно может быть освобождено от уголовной ответственности с применением к нему вышеперечисленных мер правового характера. Также стоит отметить, что если нарушитель будет злостно уклоняться от уплаты штрафа или выполнения предписанных работ, то его привлекут к уголовной ответственности в общем порядке,

это справедливо, так как в таком случае действия лица будут содержать в себе более сильную степень общественной опасности и будет нецелесообразно освобождать и давать лицу те привилегии, которые дает уголовный проступок.

Помимо прочего важно учитывать определенные факторы, влияющие на формирование умысла на совершение преступления, такие как бедственное материальное положение, высокая импульсивность, которая присуща многим людям, также возьмем в учет искушение, которое в совокупности с другими факторами является частым явлением. Поэтому возможность давать таким людям исправиться без каких-либо негативных последствий для них было бы, несомненно, плюсом. Кроме всего прочего, положительной чертой является снижение репрессивности уголовного закона и «разгрузка» пенитенциарной системы, которая испытывает перегруженность и многие юристы и праведы ищут варианты как разгрузить эту систему. Иногда лица отправляются в места лишения свободы за преступления небольшой тяжести, даже если характер и степень общественной опасности содеянного несоразмерно малы, как раз это ведет к загрузке, про которую было написано ранее, а также к государственным тратам на содержание заключенных. Таким образом, основные плюсы введения института «уголовного проступка» так или иначе соприкасаются с идеей гуманизма.

Безусловно в нашей доктрине существует дихотомия оценочных мнений содержания законопроекта и целесообразности введения института уголовного проступка в целом, поэтому необходимо остановиться на ряде позиций, которые характеризуют предмет исследования с положительной стороны. Так, например, Рогова Е.В. приводила криминологическое обоснование введения данного института, и она подчеркнула, что существует множество факторов, которые позволяют сделать вывод о низкой степени общественной опасности совершенных преступлений небольшой или средней тяжести, за которые наказание в виде лишения свободы не превышает трех лет. Например, анализ практики показал, что такие преступления совершаются, как правило, в одиночку, примерно 66% лиц имеет среднее образование, если еще рассматривать семейное положение, то более половины из них состоят или состояли в браке. Более того в своей работе Рогова Е.В. очень удачно выделила типы людей, совершающих данные преступления, а именно случайный, ситуативный и неустойчивый. Случайные и ситуативные преступники это те, которые представляют из себя общественную опасность в меньшей степени по сравнению с иными типами личности преступника.

Далее также стоит привести мнение Агеева А.А. и его коллег, которые считают, что введение в отечественное уголовное законодательство категории «уголовный проступок» позволит более четко определить сферу действия законодательства об административной ответственности в соответствии с ее основным предназначением - охраной общественных отношений в сфере государственного управления. Если обобщить, то они предлагают в полной мере реализовать институт административной преюдиции, так как существуют административные правонарушения, посягающие на государственное управление, общественный порядок. Последнее предлагают внести в уголовный кодекс в качестве уголовных проступков. Эта точка зрения является понятной ввиду того, что КоАП представляет из себя некую совокупность правонарушений и содержит в себе много перепутанных объектов защиты. Следовательно, подход Агеева в какой-то мере может решить административистскую проблему.

Таким образом, осветив основные моменты позиции, поддерживающей идею введения института уголовного проступка в российское уголовное законодательство, перейдем к противоположной позиции и контраргументам. Ведь не зря многократно вышеназванный законопроект все еще не продвинулся дальше официального отзыва Правительства РФ. Введение уголовного проступка влечет за собой существенные изменения, как в материальном, так и в процессуальном плане. В материальном праве это дополнение статьи 76.1 УК РФ об освобождении от уголовной ответственности в связи с возмещением ущерба, а в процессуальном

введение иных мер уголовно-правового характера в главу 15.2 УК РФ.

Прежде всего аспект законопроекта, на который хотелось бы обратить внимание – это изменения, которые вносятся в статью 76.2 УК РФ и главу 15.2 УК РФ, посвящённую, на сегодняшний день, судебному штрафу. В главу о судебном штрафе вносится несколько мер, которые применяются к лицу, совершившему уголовный проступок, а статья 76.2 УК говорит о применении данных мер к подобному субъекту. Такими мерами выступают общественные и ограниченно оплачиваемые работы, а также судебный штраф. Последний известен нашему уголовному праву и сегодня, и представляет собой денежное взыскание, назначаемое судом при освобождении лица от уголовной ответственности. Общественные работы – это бесплатные, общественно полезные работы, которое осуществляет лицо в свободное от основной учёбы или работы время. Ограниченно оплачиваемые работы – это работы, осуществляемые по имеющемуся у лица месту работы; в случае, если такого места нет, работы осуществляются в местах, определяемых ОМС. Сложно не заметить того, что меры уголовно-правового характера называются иначе, а по своему содержанию являются некими сниженными рамками наказаний. Например, если мы посмотрим на обязательные работы, в качестве наказания 60-480 часов, а в отношении общественных работ это 30-240 часов, то есть промежуток от 60 до 240 — это тот промежуток, который может быть и в рамках уголовного наказания, и в рамках этой меры, которая уголовным наказанием не является. Таким образом, по сути своей мы можем получить ситуацию, когда лицо, которое совершает одно и то же деяние может быть привлечено к ответственности, ему может быть назначено наказание в виде обязательных работ на срок 120 часов и это будет влечь за собой соответствующие правовые последствия, в том числе и вопросы, связанные с судимостью. Если же речь идет о том, что это лицо получает в рамках иных мер уголовно-правового характера те же самые 120 часов общественных работ, то это не влечет осуждение лица, потому что мы говорим об освобождении от ответственности. Из этого вытекает, что воспитательное воздействие примерно одинаковое, правовые последствия абсолютно разные. Если мы добавим к этому еще и административное наказание, то получается разброс, одно и то же лицо за одно и то же деяние может привлекаться к административной ответственности, уголовной или освобождаться от уголовной ответственности с применением мер уголовно-правового характера, а по сути своей материальное воздействие на него, те негативные последствия, которые он должен претерпевать они абсолютно идентичные.

Касаемо аргумента о тех лицах, которые совершают подобные деяния, действительно, среди таких лиц много ситуативных, случайных преступников, но вопрос о том какова роль лица и его характеристика в механизме совершения преступления и в механизме выбора воздействия. На мой взгляд, это достаточно хорошо решается при наличии ст. 75, 76 УК РФ, которые оценивают не только само преступление, а оценивают поведение лица, которое подлежит возможно освобождению от уголовной ответственности. Различного рода действия, которые заключаются в том, что виновный примирился с потерпевшим, загладил причинённый вред, способствовал изобличению лиц, которые совершали преступление вместе с ним, посредством этих действий лицо показывает не только то, что его деяние не существенно, не настолько опасно как аналогичные деяния, а оно не опасно постольку поскольку лицо, которое его совершило обладает низшей степенью общественной опасности. Если же мы смотрим на уголовный проступок и на то, на чем завязано освобождение от ответственности в связи с введением института уголовного проступка, то единственное, что мы там видим это вопрос о возмещении вреда. Применительно к экономическим преступлениям вопрос о возмещении вреда безусловно примерно одинаков, потому что мы говорим о том, что возмещение вреда заключается в возмещении причиненного материального ущерба, при этом непонятно, что делать в отношении всех остальных лиц, которые совершили иные преступные деяния, чтобы показать, что они исправляются, что им не нужна судимость как последствие.

Для того, чтобы институт работал необходимо разобраться с тем какие задачи, мы ставим перед ним. Если задача очистить административное законодательство от тех статей, составов, которые по сути в рамки административного права не вписываются и гуманизировать уголовный закон, то тогда необходима система и исходить из того, что мы берем часть из кодекса об административных правонарушениях, часть из уголовного кодекса, объединяем это в понятие уголовного проступка, при этом важно четко определить его границы с точки зрения формы вины, возможного варианта наказания за данные преступные деяния, определить какие критерии позволяют говорить о том, что иные меры уголовно-правового характера применимы в данном случае к лицу с учетом его характеристик или же говорим о том, что характеристики лица значения не имеют, имеет значение только характер совершаемого деяния и тогда можно объединить это как самостоятельную дополнительную категорию низшую чем категория которая предусмотрена ст.15 УК РФ.

Если же речь о том, что мы должны каким-то образом изменить уголовный закон, чтобы меньше лиц попадали в сферу исправления в рамках лишения свободы, то у нас уже на данный момент есть множество механизмов, предусмотренных для этого. Например, условное осуждение, которое решает эту проблему- лицо имеет условное осуждение, то есть обвинительный приговор, который психологически на него воздействует, лицо признается виновным в совершении преступления, есть наказание, которое, может быть, к нему применено, в случае если условное осуждения не сработает (в период испытательного срока лицо совершит другое правонарушение или преступление), то есть вариант привлечения выбора варианта наказания. Большинство статей, которые здесь предусмотрены либо имеют альтернативу в санкции, либо не предусматривают вообще лишения свободы, отсюда опять появляется вопрос о необходимости 1 категории, которая обозначается в статье 15.1 законопроекта: «лицо, которое совершило преступление небольшой тяжести, за которое не предусмотрено наказание в виде лишения свободы». Это не решает вопрос разгрузки уголовно-исполнительной системы, потому что эти лица и так в эту систему не попадут, им будет назначено наказание более мягкое, чем лишение свободы, потому что санкция не предусматривает такого наказания. Если это категория преступления, в которой предусмотрено наказание в виде лишения свободы у нас всегда есть вариант альтернативного наказания, потому что эти санкции всегда альтернативные. Кроме того, у нас есть вариант ст. 64 УК РФ, которая позволяет назначить наказание ниже низшего предела, наказание более мягкого вида при условии, если такого вида наказаний в санкции не предусмотрено, при наличии исключительных обстоятельств.

На данном этапе я скорее против существующей сейчас в законопроекте конструкции по той причине, что мы получаем не только недоработанный институт, а институт, который не находит своего места в системе уголовного законодательства в том формате, в котором он существует на настоящий момент: он окажется в промежутке между административным, уголовным с административной преюдицией и уголовным, и не понятно, где именно данный институт в этой цепочке должен появиться.

#### **Список используемой литературы:**

1. Свод законов уголовных. Санкт-Петербург. 1832. Т. XV. Книга первая. 5 с.
2. Новое уголовное уложение: утверждено Императором Николаем II 22 марта 1903 г. – Санкт-Петербург: Издание каменноостровского юридического книжного журнала В. П. Анисимова, 1903. – 252 с.
3. Сергеевский, Н. Д. Русское уголовное право. Часть общая / Н. Д. Сергеевский. – Санкт-Петербург, 1905. – с. 23-24.
4. Конаровский, А. М. Категории преступлений в зависимости от их тяжести и вопросы уголовной ответственности: дис. канд. юрид. наук: 12.00.08 / А. М. Конаровский. – М., 2003. – С. 57.
5. "Уголовный кодекс Российской Федерации" от 13.06.1996 N 63-ФЗ (ред. от 09.03.2022) (с изм. и доп., вступ. в силу с 17.03.2022).
6. Постановление Пленума Верховного Суда Российской Федерации от 31 октября 2017 года № 42 «О внесении изменений в Уголовный кодекс Российской Федерации и Уголовно-процессуальный кодекс Российской Федерации в связи с введением понятия уголовного проступка» // 2017. № 42. – С.19.
7. Рогова Е.В. Уголовный проступок в истории отечественного законодательства //Вестник. – 2011.–

С.7.

8. Агеев А.А. О необходимости введения понятия «уголовный проступок» // Человек: преступление и наказание. – 2015. – С. 127-129.

**Влияние занятий физической культурой и спортом на формирование всесторонне развитой личности****The influence of physical education and sports on the formation of a comprehensively developed personality**

*Гончарук Светлана Викторовна*

*доцент,*

*Белгородский национальный исследовательский университет*

*Россия, Белгород*

*goncharuk@bsu.edu.ru*

*Goncharuk Svetlana Viktorovna*

*Associate Professor,*

*Belgorod National Research University*

*Russia, Belgorod*

*goncharuk@bsu.edu.ru*

*Лубяная Елизавета Александровна*

*студентка,*

*Белгородский государственный национальный исследовательский университет, Россия, Белгород*

*lizalubyanaya.2@gmail.com*

*Lubyanaya Elizaveta Aleksandrovna*

*Student,*

*Belgorod State National Research University, Russia, Belgorod*

*lizalubyanaya.2@gmail.com*

**Аннотация.**

В статье рассматривается актуальная проблема – формирование гармонично развитой личности с помощью занятий физической культурой и спортом.

**Annotation.**

The article deals with an urgent problem – the formation of a harmoniously developed personality through physical education and sports. Keywords: physical culture, physical activity, harmoniously developed personality, sport.

**Ключевые слова:** физическая культура, физическая активность, гармонично развитая личность, спорт.

**Key words:** physical culture, physical activity, harmoniously developed personality, sport.

Современное общество делает заказ на воспитание здоровой, всесторонне развитой гармоничной личности. Государство заинтересовано в таких людях, которые должны быть высоконравственными и патриотическими гражданами. Что же из себя представляет гармоничная личность? Это понятие включает в себя такие аспекты, как высокое нравственное воспитание, трудолюбие, работоспособность, и их соблюдение невозможно без дозированной физической активности.

Физическая активность должна быть сознательной, приносить пользу не только человеку, но и обществу в целом. Информационное общество ставит человека в позицию винтика, который должен быть «везде и сразу», не теряя свою индивидуальность. Постиндустриальное общество, глобализация заставляют человека занимать позицию унифицированного субъекта. Как же не потерять свое «я», да при этом еще и остаться гармонично развитой личностью?

Каждый человек мечтает стать успешным, здоровым, любимым членом общества. Успешность в жизни зачастую сравнивают с везением, фортуной, улыбкой судьбы. А давайте посмотрим, что же влияет на создание успешности в жизни.

Задатки здоровья не только основаны на генах, полученных нами от наших родителей, но и зависят от

наших собственных привычек, и, либо укрепляются, либо ухудшаются. С момента своего рождения человек сам выбирает свои собственные приоритеты. От этих приоритетов, собственно говоря, многое зависит, в том числе отношение к своему здоровью.

Видение мира и себя в этом мире не простые процессы. Человек - существо биосоциальное, и его, физиологическая природа и природа социальная тесно переплетены. И как основа для жизни выступает необходимость всесторонне поддерживать, укреплять свое здоровье. Для поддержания хорошего состояния здоровья человек должен вести здоровый образ жизни. А что мы понимаем под здоровым образом? Правильное питание, личная гигиена, рациональный отдых, двигательная активность и гармонично развитая личность.

«Физическая культура и спорт основаны на двигательной активности и, для того чтобы выявить какое влияние оказывает физическая культура и спорт на процесс формирования всесторонне развитой личности и здорового стиля жизни человека, необходимо иметь представление о том, в чем же суть двигательной активности. Итак, под двигательной активностью понимается сумма всех движений, которые производит человек в процессе своей жизнедеятельности» [1].

Многие древние ученые говорят о том, что самыми лучшими лекарями, продлившими человеческую жизнь, были физическая активность и спорт. Как писал Авиценна: «Физическая встряска раскрывает умственный потенциал», «От крепости тела укрепляется дух» [6]. Как мы видим из слов Авиценны, физическое развитие оказывает непосредственное влияние на протекание умственных процессов, способствует духовному развитию. То есть это эффективное средство для сохранения и укрепления здоровья, а значит, и формирования гармонично развитой личности человека. А физическое развитие подразумевает двигательную активность.

«Двигательная активность – необходимое условие поддержания нормального функционирования состояния человека» [2]. Это все движения, которые человек выполняет в течение всей своей жизни. Посильная нагрузка необходима для обеспечения функционирования организма. Когда мышцы включаются в работу, то запускается процесс выделения эндорфинов – «гормонов счастья». Мы знаем, что гормоны счастья помогают человеку снять физическое и душевное напряжение, справиться со стрессом. При занятиях спортом повышается мышечный тонус, идет активизация окислительно-восстановительных процессов, внутренние органы и все основные системы включаются в активную деятельность, улучшается самочувствие, что способствует улучшению качества жизни человека. А от этого зависит и его отношение к окружающему миру, и к своей стране в целом. Получается, что здоровый, физически развитый человек - это основа для развития нашего государства. Как сказал Квинт Гораций Флакк: «Если не бегаешь, пока здоров, придется побегать, когда заболеешь» [7].

В чем же преимущества двигательной активности? Человек, систематически занимающийся спортом, в большей степени сможет избежать таких заболеваний как: сердечно-сосудистые, онкологические, диабет. Он сможет существенно продлить свою жизнь, а самое главное – улучшить качество своей жизни. Многие люди большое внимание уделяют внешней стороне человека, его внешнему виду. И здесь активный образ жизни приходит на помощь. Здоровый, активный человек всегда подтянут, готов к новым победам и свершениям.

«Если у человека не будет определенного объема двигательной активности, то он, в своей жизни, не сможет воспользоваться всем тем, что заложила в него природа. Соответственно, у него нет возможности быть здоровым и счастливым и, как итог всего этого – его настигнет преждевременное старение организма и различные заболевания, так как двигательная активность крайне важна для человеческого организма» [3]. Двигательная активность способствует замедлению процессов старения. Движение – отдаляет человека от старости.

Был проведен опрос студентов о том, занимаются ли они какой-либо физической активностью. Результаты представлены на рис. 1





Рисунок 1. Опрос студентов

Конечно, физическая активность очень важна для становления гармоничной личности. Жизнь в обществе очень зависима от условий развития общественного, социального строя, то есть от уровня благосостояния граждан данного государства. Чем выше экономическое развитие, тем благоприятнее обстановка для развития гармоничной личности. Наше современное общество с его информационными технологиями не способствует высокой активности человека. Современные автомобили могут решить проблему быстрого передвижения человека в пространстве, высокие технологии пришли на помощь человеку, заменяют ему движение. Поэтому мотивацию к активному образу жизни должен создавать и сам человек. Это должно быть его обдуманым действием, нужно ставить перед собой цель – быть физически и нравственно здоровым. Человек с рождения должен понимать, что данная природой сила здоровья должна укрепляться и охраняться. Современная жизнь в эпоху прославления потребительства расслабляет, эпоха комфорта делает людей ленивыми, приводит к малоподвижному образу жизни, а следствием всего этого является гипокинезия и гиподинамия.

Гиподинамия и гипокинезия сопровождают друг друга и действуют совместно. Такие состояния приводят к атрофическим изменениям в мышцах, общей физической детренированности, заболеваниям сердечно-сосудистой системы, изменениям водно-солевого баланса, системы крови и т.д. В итоге, происходит снижение функциональной активности органов и систем, нарушается деятельность регуляторных механизмов, ухудшается устойчивость к различным неблагоприятным факторам [5].

При гиподинамии в организме создается аварийная ситуация, приводящая к ухудшению здоровья человека. Если учесть тот факт, что отсутствие необходимых систематических занятий физическими упражнениями связано с негативными изменениями в деятельности высших отделов головного мозга, его подкорковых структурах и образованиях, то становится понятно, почему снижаются общие защитные силы организма, а вслед за ними возникает повышенная утомляемость, нарушается сон, становится невозможным поддерживать высокую умственную и физическую работоспособность [4].

Человек с гиподинамией очень уязвим, у него обостряются хронические заболевания, нет сил бороться с вирусными инфекциями. Уменьшение двигательной активности приводит человека к физическим, умственным и эмоциональным расстройствам.

Причин гиподинамии очень много напомним лишь некоторые из них. Первой причиной является банальная лень, когда человек сославшись на свою загруженность, не хочет заниматься утренней гимнастикой, вместо того, чтобы пройти пешком до своей работы, ищет транспортное средство. Человек с самого рождения находится в постоянном движении, и, если даже медленно не движется вперед, то, наверняка, совершает быстрые шаги назад.

Вторая причина - современные условия труда, когда человеку приходится на своем рабочем месте все

больше сидеть, нежели двигаться.

Третья причина - пресловутые социальные сети, которые словно ловцы притягивают человеческие души и тела в свои сети.

Как же сделать так, чтобы человек сам больше сознательно отдавал предпочтение физической активности? Все начинается с семьи, с наших первичных социальных агентов (именно мама и папа должны быть первыми проводниками любви к спорту). Каждое утро в семье должно начинаться с утренней зарядки. Десять-двадцать минут утренней зарядки несложных упражнений, будь то приседания и отжимания, выпады и растяжка, прыжки на скакалке помогут не только обогатить жизнь физической нагрузкой, но и воспитать гармоничную личность. Семейное воспитание играет огромную роль в становлении личности. Если мама и папа с детства будут прививать своим детям любовь к активному образу жизни, то их дети вырастут не инфантильными субъектами общества, а работоспособными гражданами. Лень и активность понятия противоположные, поэтому, чем раньше родители смогут настроить своего ребенка на активный, сознательный образ жизни, тем лучше будет как для них, так и для общества в целом. Спорт творит чудеса, он нас учит дисциплинированности, вере в свои собственные силы, укрепляет физические и моральные силы, способствует противостоянию к трудностям. Человек, поборовший себя, сможет преодолеть жизненные препятствия, легче выйдет из стрессовой ситуации, сможет быть полезен своей Родине в труде.

В результате опроса студенты отмечают значительные изменения в своем самочувствии, у половины их них оно сильно изменилось в лучшую сторону. Результаты опроса представлены на рис.2

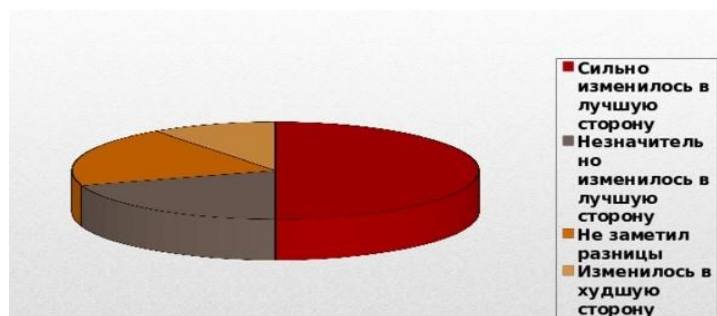


Рисунок №2 – Изменение самочувствия студентов

Итак, человек, который систематически занимается спортом, каждый день ведет активный образ жизни, будет лучше работать, будет лучше справляться с различными заболеваниями, будет больше устойчив к жизненным трудностям. Физическая активность воспитывает дисциплину, делает человека стойким, крепким, работоспособным.

#### Список используемой литературы:

1. Алексеев, С.В. Физическая культура и спорт в Российской Федерации: новые вызовы современности: Монография / С.В. Алексеев, Р.Г. Гостев, Ю.Ф. Курамшин. - М.: Теор. и практ. физ. культ. - 2013. - 780 с.
2. Барчуков, И.С. Физическая культура и физическая подготовка: Учебник. / И.С. Барчуков и др. - М.: Советский спорт, 2013. - 431 с.
3. Виленский, М.Я. Физическая культура и здоровый образ жизни студента: Учебное пособие / М.Я. Виленский, А.Г. Горшков. - М.: КноРус, 2013. - 240 с.
4. Кобяков, Ю.П. Физическая культура. Основы здорового образа жизни: Учебное пособие / Ю.П. Кобяков. - Рн/Д: Феникс, 2012. - 252 с.
5. Попов, С.Н. Лечебная физическая культура: Учебник. / С.Н. Попов, Н.М. Валеев и др. - М.: Советский спорт, 2014. - 416 с.
6. Яхшиева, М. Ш. Физическое и духовное развитие человека в работах Абу Али ибн Сины (Авиценны) / М. Ш. Яхшиева. — Текст: непосредственный // Молодой ученый. — 2015. — № 8 (88). — С. 1080-1083. — URL: <https://moluch.ru/archive/88/17249/> (дата обращения: 08.06.2022).
7. <https://simpleslim.ru/50-luchshih-tsitat-pro-sport-i-zdorove/> (дата обращения: 08.06.2022)

**Влияние социально-экономического развития на конкурентоспособность региона****The impact of socio-economic development on the competitiveness of the region****Воробьева В.Е.**

Студент,

*КФ МГТУ им. Н.Э. Баумана (национальный исследовательский университет),  
Калуга, Россия**e-mail: [vorobyova10042003@mail.ru](mailto:vorobyova10042003@mail.ru)***Vorobeva V.E.**

Student,

*Bauman Moscow State Technical University Kaluga Branch (National Research University)  
Kaluga, Russia.**e-mail: [vorobyova10042003@mail.ru](mailto:vorobyova10042003@mail.ru)***Ерохина Е.В.**

Д-р экон. наук, профессор,

*КФ МГТУ им. Н.Э. Баумана (национальный исследовательский университет),  
Калуга, Россия**e-mail: [eev\\_bmstu@rambler.ru](mailto:eev_bmstu@rambler.ru)***Erokhina E.V.**

Doctor of Economics, Professor.

*Bauman Moscow State Technical University Kaluga Branch (National Research University).  
Kaluga, Russia.**e-mail: [eev\\_bmstu@rambler.ru](mailto:eev_bmstu@rambler.ru)***Аннотация.**

В статье исследовано влияние социально-экономического развития на конкурентоспособность регионов. Проведен анализ и дана оценка конкурентоспособности Калужской и Тульской областей с использованием рейтинга AV RCI. Показана динамика ключевых показателей развития. Выявлены вызовы в социально-экономическом развитии регионов, и предложены направления повышения социально-экономического развития.

**Annotation.**

The article examines the impact of socio-economic development on the competitiveness of regions. The analysis and assessment of the competitiveness of the Kaluga and Tula regions using the AV RCI rating are carried out. The dynamics of key development indicators is shown. The key challenges in the socio-economic development of the regions are identified, and directions for improving socio-economic.

**Ключевые слова:** конкурентоспособность региона, социально-экономическое развитие, инвестиции, Калужская область, Тульская область.

**Key words:** competitiveness of the region, socio-economic development, investments, Kaluga region, Tula region.

Конкурентоспособность региона является комплексной характеристикой, отражающей уровень социально-экономического развития территории. Конкурентоспособность региона – это способность экономики обеспечить высокий уровень и качество жизни населения, возможность реализовать экономический потенциал для достижения устойчивого экономического развития субъекта [1].

Для анализа конкурентоспособности используются различные методики. Анализ конкурентоспособности регионов можно провести по трем взаимосвязанным блокам. Блок 1 – социальный, характеризует уровень благосостояния населения. Блок 2 – экономический, отражает эффективность функционирования экономики региона. Блок 3 – инвестиционный, показывает степень инвестиционного развития.

В статье будут рассмотрены два субъекта, входящие в состав Центрального федерального округа (ЦФО): Калужская и Тульская области.

Калужская область находится в центре европейской части России на границе с Москвой. Близость к столице, как к основному рынку сбыта товаров и транспортному коридору является одним из конкурентных преимуществ региона [3].

Тульская область расположена в центре Европейской части России и имеет стратегическое географическое положение. Область граничит с 5 субъектами Российской Федерации. По территории Тульской области проходят основные транспортные магистрали, соединяющие Юг и Север России [8].

Рассмотрим основные показатели социально-экономического развития регионов.

Валовой региональный продукт (ВРП)

Одним из основных показателей социально-экономического развития региона является ВРП на душу населения, который представляет собой стоимость всех товаров и услуг, произведенных на территории отдельного региона на душу населения. В таблице 1 представлена динамика валового регионального продукта в Калужской и Тульской областях.

Таблица 1. Структура ВРП Калужской и Тульской областей за 2019-2021 гг.

Показатель	Расчетный период			Абсолютное изменение		Относительное изменение	
	2019г.	2020г.	2021г.	2020-2019г.	2021-2020г.	2020-2019г.	2021-2020г.
Калужская область:							
ВРП в текущих ценах, млрд. руб.	549,8	561,9	664,2	12,1	102,3	2,2	18,2
ВРП на душу населения, тыс. руб.	546,5	560,9	659,6	14,4	98,7	2,6	17,6
Индекс физического объема ВРП на душу населения, %	102,8	99,1	107	-3,7	7,9	-3,6	8,0
Тульская область:							
ВРП в текущих ценах, млрд. руб.	676,8	713,1	867,8	36,3	154,7	5,4	21,7
ВРП на душу населения, тыс. руб.	459,7	489,3	602,3	29,6	113	6,4	23,1
Индекс физического объема ВРП на душу населения, %	101	104,2	106,9	3,2	2,7	3,2	2,6

Источник: составлено автором по материалам: Росстат – Национальные счета. URL: <https://rosstat.gov.ru/statistics/accounts> (дата обращения 19.11.2023).

В 2021 г. ВРП Тульской области составил 867,8 млрд руб. или 0,7% от суммарного показателя ВРП регионов России. В 2021 году ВРП на душу населения Тульской области вырос на 142,6 тыс. руб. по сравнению с 2019 годом или в 1,3 раза.

В Калужской области 45,5% валового регионального продукта (ВРП) формирует промышленный комплекс. В 2021 году ВРП составил 664,2 млрд. руб. ВРП на душу населения за анализируемый период увеличился на 113,1 тыс. руб. или в 1,2 раза.

В рейтинге регионов ЦФО по ВРП на душу населения Калужская область по итогам 2021 года заняла 5 место, Тульская область – 7.

Промышленное производство

В Калужской области объем промышленного производства в 2022 году составил 906252 млн. руб., что на 19,3% меньше, чем в 2021. Причина экономического падения – остановка работы автозаводов. Индекс промышленного производства по итогам 2022 года составил 80,7%.

Объем промышленного производства в Тульской области в 2022 году увеличился на 8,7% и составил 1262013 млн. руб. Тульская область заняла 5 место в ЦФО.

Доходы населения

Среднемесячная номинальная начисленная заработная плата в Тульской области за 2022 год составила 49 793 руб. или 111,3% к уровню 2021 года. Реальная зарплата увеличилась на 0,6%. В 2022 году среднедушевые денежные доходы населения Калужской области увеличились на 2297 руб. и составили 37285 руб. Номинальная

начисленная зарплата жителей региона в 2022 году по сравнению с 2021 годом выросла на 10,27%. Однако реальная зарплата сократилась на 8,8% [10].

#### Демографические показатели

В 2022 году в Калужской области родилось 8462 человек и умерло 15307 человек. Число родившихся сократилось на 172 человека (3,4%), число умерших на 4181 человека (22,4%) по сравнению с 2021 годом. Естественная убыль населения составила 6845 человек, что на 4009 человек меньше, чем в 2021. Число умерших в 2022 году превысило число родившихся в 1,8 раз (в 2021 году - в 2,3 раза).

Ожидаемая продолжительность жизни в Калужской области за 2022 году составила 72,5 года, что на 3,3 года выше, чем в 2021 году. Регион вошел в тройку лидеров по ЦФО и занял 29 место по России.

В 2022 году в Тульской области родилось 9568 человек и умерло 24860 человек. По сравнению с 2021 годом число родившихся сократилось на 570 человек (5,6%), число умерших уменьшилось на 5798 человек (18,9%). Естественная убыль населения составила 15292 человека, что на 5228 человек (25,5%) меньше, чем в 2021 году. Число умерших в 2022 году превысило число родившихся в 2,6 раза (в 2021 году - в 3 раза).

В 2022 году продолжительность жизни в Тульской области выросла на 3 года по сравнению с 2021 и составила 71,89 лет. Общая смертность снизилась до 17,2, а младенческая – до 24,5.

В регионах прослеживается снижение уровня безработицы. В 2022 году уровень безработицы Калужской области составил 3,8%, что на 0,6% меньше, чем годом ранее. Численность безработного населения уменьшилась на 5 тыс. чел. В Тульской области уровень безработицы в 2022 году уменьшился на 0,1% и составил 3,9%.

В таблице 2 приведен рейтинг социально-экономического положения регионов Центрального федерального округа.

Таблица 2. Рейтинг социально-экономического положения регионов ЦФО

Регион	2021 г., баллы	Место	2022 г., баллы	Место	Рейтинг 2021/2022
Белгородская область	62,981	3	57,089	4	понижен
Брянская область	39,063	12	38,608	12	неизменно
Владимирская область	42,816	10	43,852	10	неизменно
Воронежская область	57,162	4	57,373	3	повышен
Ивановская область	33,061	16	33,1	16	неизменно
<b>Калужская область</b>	<b>49,13</b>	<b>6</b>	<b>45,909</b>	<b>7</b>	<b>понижен</b>
Костромская область	30,757	18	30,005	18	неизменно
Курская область	48,956	7	44,796	8	понижен
Липецкая область	56,105	5	49,489	6	понижен
Москва	89,948	1	89,671	1	неизменно
Московская область	77,337	2	75,647	2	неизменно
Орловская область	32,383	17	31,594	17	неизменно
Рязанская область	39,358	11	40,224	11	неизменно
Смоленская область	35,898	15	36,46	13	повышен
Тамбовская область	36,129	14	34,42	15	понижен
Тверская область	37,458	13	36,439	14	понижен
<b>Тульская область</b>	<b>48,807</b>	<b>8</b>	<b>50,982</b>	<b>5</b>	<b>повышен</b>
Ярославская область	44,434	9	44,634	9	неизменно

Источник: составлено автором по материалам: Рейтинг социально-экономического положения регионов по итогам 2022 г. URL: <https://riarating.ru/infografika/20230515/630241787.html> (дата обращения 20.11.2023).

По данным рейтинга социально-экономического положения регионов России в 2022 году Тульская область заняла 5 место в ЦФО, интегральный рейтинг составил 50,982 балла. Интегральной показатель Калужской области составил 49,130 баллов - 7 место в ЦФО.

#### Инвестиции

Следующий важный фактор при оценке конкурентоспособности регионов - инвестиции в основной

капитал. Инвестициям принадлежит особая роль в развитии экономики, так как они обеспечивают экономический рост, обновление, модернизацию основных фондов для производства товаров и услуг в регионе [2]. На рисунке 1 показана динамика инвестиций в основной капитал в Калужской и Тульской областях.

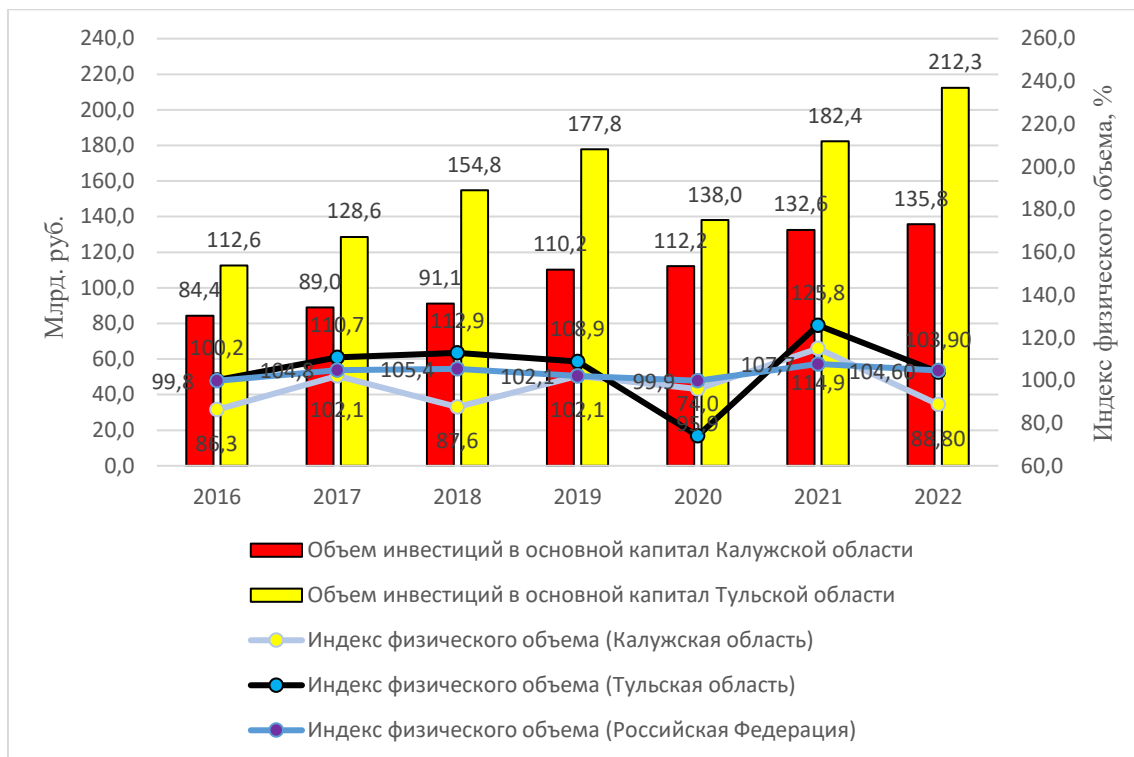


Рисунок 1. Динамика инвестиций в основной капитал в Калужской и Тульской областях за 2016-2022 гг. млрд. руб.

Источник: составлено автором по материалам: Росстат – Инвестиции в нефинансовые активы. URL: [https://rosstat.gov.ru/investment\\_nonfinancial](https://rosstat.gov.ru/investment_nonfinancial) (дата обращения 20.11.2023).

В Калужской области объем инвестиций в основной капитал в 2022 году впервые превысил 135 млрд рублей. За год инвестиционный портфель региона пополнился на 34 масштабных проекта. По объему инвестиций в основной капитал на душу населения область заняла 9 место в ЦФО и 41 в России [5].

Объем инвестиций в основной капитал в Тульской области за счет всех источников финансирования в 2022 году составил более 212 млрд рублей. По объёму инвестиций Тульская область заняла четвертое место в Центральном федеральном округе.

Далее проведем оценку конкурентоспособности регионов с помощью показателя AV RCI. Индекс конкурентоспособности региона AV RCI – комплексная оценка, характеризующая фактическую способность территории конкурировать за ресурсы и рынки сбыта [4].

Оценка конкурентоспособности регионов проводится по следующим направлениям: рынки; институты; человеческий капитал; инновации и информация; природные ресурсы и устойчивое развитие; пространство и реальный капитал; инвестиции и финансовый капитал [4]. Все показатели оцениваются по 5-ти балльной шкале, где 5 – максимум, 0 – минимум, 2,5 – среднее по России.

В таблице 3 приведена оценка показателей конкурентоспособности Калужской и Тульской областей за 2020-2022 гг, а на рисунке 2 по данным показателям построены многоугольники конкурентоспособности регионов.

Таблица 3. Индекс конкурентоспособности Калужского и Тульского регионов 2020-2022 гг.

Наименование региона/ показатель	Год	AV RCI	Рынки	Институты	Человеческий капитал	Инновации и информация	Природные факторы	Пространство и реальный капитал	Инвестиции и финансовый капитал
Тульская область	2020	2,03	2,08	2,78	1,61	2,02	1,14	2,81	2,11
	2021	1,99	2,01	2,50	1,51	2,15	1,33	2,22	2,66
	2022	1,94	2,28	2,20	1,44	2,16	1,23	2,2	2,54
Изменение	2021-2020	-0,04	-0,07	-0,28	-0,1	0,13	0,19	-0,59	0,55
	2022-2021	-0,05	0,27	-0,3	-0,07	0,01	-0,1	-0,02	-0,12
Калужская область	2020	2,09	1,77	3,05	1,85	2,69	1,07	2,53	1,89
	2021	1,97	1,83	2,46	1,73	2,48	1,12	1,96	2,60
	2022	1,77	1,87	1,86	1,77	2,27	1,05	1,69	2,33
Изменение	2021-2020	-0,12	0,06	-0,59	-0,12	-0,21	0,05	-0,57	0,71
	2022-2021	-0,2	0,04	-0,6	0,04	-0,21	-0,07	-0,27	-0,27

Источник: составлено автором по материалам: Индекс конкурентоспособности регионов России URL: <https://lc-av.ru/wp-content/uploads/2022/11/AV-RCI-NatGoals-Report-221030.pdf> (дата обращения 26.11.2023).

Несмотря на высокий потенциал развития в ряде ключевых направлений и достаточно выгодное экономико-географическое положение уровень конкурентоспособности рассматриваемых регионов с каждым годом снижается.

Как в Калужской, так и в Тульской области в 2022 году по многим показателям конкурентоспособности наблюдается отрицательная динамика изменений, по сравнению с 2021 годом.

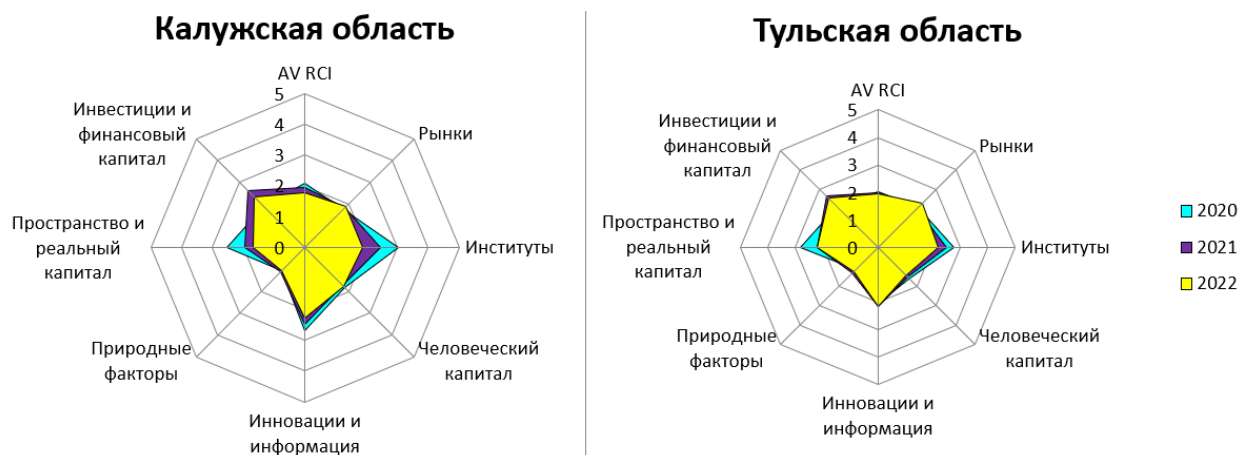


Рисунок 2. Многоугольники конкурентоспособности Калужской и Тульской областей за 2020-2022 гг.

Источник: составлено автором по материалам: Индекс конкурентоспособности регионов России URL: <https://lc-av.ru/wp-content/uploads/2022/11/AV-RCI-NatGoals-Report-221030.pdf> (дата обращения 26.11.2023).

В Калужской области в 2022 году значительно снизился рейтинг по направлениям конкуренции: инвестиции и финансовый капитал (-0,27), пространство и реальный капитал (-0,27). Уход иностранных партнеров и прекращение поставок импортных комплектующих привело к остановке производств.

Также, по итогам 2022 года реальные денежные доходы населения России сильнее всего упали в Калужской области. За 12 месяцев данный показатель сократился на 8,4%.

В 2022 году в Тульской области рейтинг по направлению конкуренции «Рынки» вырос на 0,27 по сравнению с 2021 годом. Наибольшее влияние на рост показателя оказали объем промышленного производства, который увеличился на 101166 млн. руб. по сравнению с 2021 годом и объем отгруженной продукции.

Проведенное исследование показало, что в новых экономических условиях, конкурентоспособность

регионов продолжает снижаться. В Калужской и Тульской областях существуют ограничения, которые могут стать преградами для дальнейшего развития.

Обозначим ключевые вызовы в социально-экономическом развитии регионов.

Калужская область:

- ухудшение демографической ситуации в регионе;
- обрушение глобальных цепей поставок;
- уход иностранных инвесторов;
- снижение объемов промышленного производства.

Тульская область:

- сокращение численности населения региона;
- технологическое отставание в ключевых отраслях промышленности;
- экологическая обстановка;
- усиление конкуренции регионов за инвестиции и за человеческий капитал.

Важным направлением повышения социально-экономического развития как Тульской, так и Калужской области является улучшение демографической ситуации.

В Тульской области рост численности населения будет достигнут за счет:

- повышения ожидаемой продолжительности жизни;
- повышения рождаемости в благополучных семьях;
- обеспечения качественного миграционного прироста и закрепление трудоспособного населения;
- обеспечения комфортных условий жизни.

В Калужской области рост численности населения, здоровья и благополучия жителей будет достигнут за счет:

- повышения качества услуг здравоохранения, социальной поддержки граждан, поддержки института семьи, развития спорта.
- создания комфортной и безопасной среды для жизни.

Перспективные направления социально-экономического развития Тульской области:

1) Формирование инновационно-ориентированной структуры экономики.

Рост промышленного производства будет осуществляться с помощью активного проведения кластерной политики, что позволит расширить производственные цепочки и обновить ассортимент продукции и технологии в отрасли.

2) Улучшение экологической обстановки.

В целях улучшения экологической обстановки в регионе реализуется государственная программа «Охрана окружающей среды Тульской области» [8].

3) Инвестиции.

Притоку инвестиций в региональную экономику будет способствовать:

- реализация крупных инвестиционных проектов в базовых отраслях экономики.
- реализация большого числа агропромышленных инвестиционных проектов;
- масштабное наращивание производства продукции двойного назначения и гражданской продукции на высокотехнологичных предприятиях оборонно-промышленного комплекса [8].

Перспективные направления социально-экономического развития Калужской области:

1) Высокотехнологическое лидерство.



Региону предстоит реализовать пять стратегических инициатив, которые позволят провести трансформацию промышленности через: локализацию новой группы инвесторов в отраслях специализации, повышение технологической автономности цепочек и локализацию производства критически важных узлов, поддержку роста инновационного сектора [9].

2) Инвестиционная открытость региона.

Развитие промышленных площадок. Площадки будут развиваться под запросы и нужды новых российских и зарубежных инвесторов (в т.ч. из стран азиатско-тихоокеанского региона и Ближнего Востока) [9].

Проведенный анализ указывает на необходимость оценки конкурентоспособности регионов для совершенствования региональной социально-экономической политики и повышения конкурентных преимуществ регионов.

**Список используемой литературы:**

1. Васильева А.В. Конкурентоспособность как отражение эффективности социально-экономического развития региона (на примере Амурской области) // В кн.: Актуальные проблемы и перспективы развития государственной статистики в современных условиях. Саратов, Саратовский социально-экономический институт (филиал) федерального государственного бюджетного образовательного учреждения высшего образования «Российский экономический университет им. Г.В. Плеханова»: 2020. – С.17–20.
2. Голованова, Л.А. Оценка конкурентоспособности региона в контексте её регулирования / Л.А. Голованова // Вестник Тихоокеанского государственного университета. – 2022. – № 3 (66). – С. 87-98.
3. Инвестиционный портал Калужской области. – URL: <https://investkaluga.com/> (дата обращения: 20.11.2023).
4. Консорциум Леонтьевский центр – AV Group. Стратегии, инвестиции, конкурентоспособность. – URL: <https://lc-av.ru/> (дата обращения 26.11.2023).
5. Министерство экономического развития и промышленности Калужской области. – URL: <https://minek.admoblkaluga.ru/> (дата обращения 26.11.2023).
6. Отделение банка России по Калужской области. – URL: <https://cbr.ru/kaluga/contacts/> (дата обращения 20.11.2023).
7. Отделение банка России по Тульской области. – URL: [https://cbr.ru/tula/ekonom\\_profil/](https://cbr.ru/tula/ekonom_profil/) (дата обращения 20.11.2023).
8. Проект стратегии социально-экономического развития Тульской области до 2030 года. – URL: <https://storage.strategy24.ru/> (дата обращения 25.11.2023).
9. Стратегия социально-экономического развития Калужской области до 2040 года. – URL: <https://admoblkaluga.ru/> (дата обращения: 25.11.2023).
10. Федеральная служба государственной статистики. – URL: <https://rosstat.gov.ru/> (дата обращения: 20.11.2023).

## Государственное регулирование миграционных процессов в Российской Федерации (на примере Санкт-Петербурга и Ленинградской области)

### State regulation of migration processes in the Russian Federation (on the example of St. Petersburg and the Leningrad region)

*Соловьев И. Н.*

*студент*

*Санкт-Петербургского университета технологий управления и экономики*

*г. Санкт-Петербург, Россия*

[Solova00795@yandex.ru](mailto:Solova00795@yandex.ru)

*Soloviev I. N.*

*student*

*of St. Petersburg University of Management Technologies and Economics*

*, St. Petersburg, Russia*

[Solova00795@yandex.ru](mailto:Solova00795@yandex.ru)

#### **Аннотация.**

В статье на основе данных Санкт-Петербурга рассматриваются проблемы реализации миграционной политики: обеспечение и защита прав иностранных граждан, интеграция мигрантов, предоставление убежища, борьба с преступлениями и нарушениями.

#### **Annotation.**

Based on the data from St. Petersburg, the article examines the problems of implementing migration policy: ensuring and protecting the rights of foreign citizens, integrating migrants, providing asylum, combating crimes and violations.

**Ключевые слова:** миграция, миграционная политика, интеграция мигрантов.

**Key words:** migration, migration policy, integration of migrants.

Современная миграция представляет собой производное социальное явление, вызванное действием комплекса социально-экономических, политических, демографических и культурных факторов и активно влияющее на развитие страны и ее регионов.

Российская Федерация оказалась вовлеченной в современные глобальные миграционные процессы на рубеже XX-XXI веков. Сегодня Россия занимает одно из первых мест в мировом сообществе стран по притоку трудовых и других мигрантов. С 1990 по 2006 год количество мигрантов различных категорий в нашей стране составило более 49,7 миллиона человек. Только за 2002-2007 годы число людей, приехавших на новое место жительства внутри России и из-за границы, достигло почти 13 миллионов человек<sup>1</sup>. Россия не была в полной мере готова принять вынужденных переселенцев и увеличить трудовую миграцию из стран СНГ. Кроме того, она существенно проигрывает в международной конкуренции с другими развитыми странами, а значит, в найме и использовании квалифицированной рабочей силы. Имеют место и неблагоприятные качественные изменения в миграционных процессах, выражающиеся в «утечке голов» за границу.

5 апреля 2016 г. Президент Российской Федерации подписал указ «О совершенствовании государственного управления в сфере контроля за оборотом наркотических средств, психотропных веществ и их прекурсоров и в сфере миграции» [6]. Согласно пункту 1, Федеральная миграционная служба упраздняется, а ее функции возвращаются МВД. Реформа оправдана по разным причинам, завершен первый этап реализации «Концепции государственной миграционной политики Российской Федерации до 2025 года», подписанной Президентом 13 июня 2012 г. [7]. Второй этап ориентирован на обеспечение гражданских прав и защиту общественного порядка, что, безусловно, потребует консолидации правоохранительных функций в рамках централизованной системы управления. Эти изменения стали еще одним шагом на пути совершенствования

системы федеральных органов исполнительной власти. Приветствуется создание миграционных органов на уровне региональных властей.

Число трудовых мигрантов с трудовыми патентами, работающих в Санкт-Петербурге и Ленинградской области, по состоянию на 1 июля 2023 года составило 362 363 человека, сообщили "Ведомостям" в МВД Санкт-Петербурга и Ленинградской области. Это меньше, чем на аналогичную дату прошлого года, когда в городе и области было зарегистрировано 370 410 действующих патентов.

На город и область приходится более 17% патентов на произведения, выданных по всей России. В этом году наибольшая доля патентов выдана гражданам Узбекистана и Таджикистана – 263 813 и 93 867 соответственно. Оба государства традиционно являются основными центрами трудовой миграции в Санкт-Петербург и Ленинградскую область.

В период со 2 по 8 октября 2023 года в Санкт-Петербурге и Ленинградской области сотрудники регионального управления МВД России провели операцию «Нелегал-2023». Целью мероприятия является противодействие незаконной миграции и пресечение незаконной деятельности в сфере миграции, а также контроль за миграционной ситуацией и соблюдением законодательства.

В результате оперативно-профилактических мероприятий сотрудниками полиции выявлено почти 5 тысяч нарушений миграционного законодательства. За выявленные правонарушения наложены административные штрафы на сумму более 18 миллионов рублей, из которых 12 миллионов рублей уже собраны в бюджет. Согласно материалам полиции, из Российской Федерации выдворены 194 иностранных гражданина, депортированы 7 иностранцев.

По фактам незаконной миграции возбуждено 171 уголовное дело, большинство из них - за фиктивную постановку на миграционный учет (ст. 322.3 УК РФ).

14 ноября 2023 года объявлен электронный аукцион по покупке билетов для иностранцев. Его заказчиком выступило Управление Федеральной службы судебных приставов по Ленинградской области. Это говорит о том, что речь идет о высылке мигрантов из РФ.

В федеральном бюджете предусмотрено 7 миллионов рублей на приобретение билетов для отправки мигрантов домой. При этом, судя по сроку исполнения контракта, который ограничен 31 декабря 2023 года, потратить бюджетные средства на эти цели придется примерно за месяц.

Одной из основных проблем реализации миграционной политики в субъектах Российской Федерации является обеспечение и защита прав иностранных граждан. Традиционно отмечается, что иностранные граждане относятся к так называемой социально незащищенной группе, но редко обращаются за защитой к государственным органам.

На основе современных исследований миграционных процессов докторант пришел к выводу, что наиболее значительные изменения в миграциях между регионами России произошли в 1990-е годы. Санкт-Петербург и Ленинградская область исторически являются крупнейшими центрами развития миграционных процессов и миграционного фона не только в России, но и на европейском континенте. Характер, направление и тенденции миграционного развития на региональном уровне тесно связаны с активизацией миграционного движения населения на постсоветском пространстве в целом и как на территории России, так и на региональном уровне.

Докторант подчеркивает, что в разные исторические периоды в миграционных процессах нашей страны преобладала та или иная составляющая (эмиграция или иммиграция), что определяло миграционную политику государства и роль социального управления в целом в анализируемый период. Наиболее заметной проблемой миграционного движения на данный момент является иммиграционная составляющая. Оно сопровождается

возникновением напряженности в местах присутствия отдельных этнических групп. Причина этого кроется в изменении структуры иностранной миграции в Россию: вместе с российским возвращением с 1993 года значительно возросла иммиграция представителей национальных республик нового зарубежья. Основу миграционного потока в настоящее время составляют трудовые мигранты.

Разносторонний подход к рассмотрению иммиграционного процесса позволяет выделить две его личности: «положительную» и «негативную». «В последние годы произошла миграция как явление стала приобретать в России характеристики организованного процесса, что способствовало совершенствованию ее правовой основы.

В настоящее время в Российской Федерации действуют 57 федеральных законов, регулирующих вопросы миграции, среди которых центральное место занимает Федеральный закон «О миграционном учете иностранцев и лиц без гражданства в Российской Федерации» (№ 109 ФЗ), принятый в 2006 году. важность.

На региональном уровне принимающие сообщества имеют дело с группами населения, имеющими весьма специфические социальные, культурные, этнические и религиозные характеристики, способность взаимодействовать с другими людьми, свою повседневную жизнь и различные формы социальной активности в той социокультурной, этнической среде, в которой они живут. организовать форму, изученную и проверенную в своей стране. В этом случае миграцию нельзя рассматривать только как рабочее движение. Это движение значимых людей, которые несут в новые страны и регионы свои поведенческие стереотипы, привычки, мораль и готовность адекватно воспринимать и адекватно понимать новый мир людей, в который они переезжают.

Научное осмысление влияния миграционных потоков на российское общество должно продолжаться, тем самым повышая эффективность административного и социального управления миграционными процессами, а также необходимы целевые программы по реализации потенциала внешней и внутренней миграции населения для улучшения демографической ситуации в России. Россия, преодолеем депопуляцию и решим социально-экономические проблемы.

Исследование целей и приоритетов миграционной политики России выявляет особенности развития миграционной ситуации, которые свидетельствуют о приобретении принципиально новых черт, носящих острый проблемный характер, и совершенствовании структуры и механизма социального управления в России. С точки зрения его координирующих функций и организация работы требуют постоянного участия государственных, общественных и коммерческих структур. Однако в ходе практической реализации данной задачи возникает ряд проблем. Один из них связан с необходимостью социального управления, введения социальных процессов в конструктивное, социально приемлемое русло. В этом контексте докторант подчеркивает, что государственное управление должно функционировать в большей степени как составная часть реального социального управления и должно более объективно реализовываться в государственной миграционной политике.

Развитие миграционной ситуации в Санкт-Петербурге и Ленинградской области в целом соответствует основным тенденциям миграционных процессов в России, однако регион Санкт-Петербурга имеет некоторые особенности. Во-первых, иммиграционный отток населения в начале 2000-х годов превысил миграционный прирост. Упадок «традиционных» этносов в Петербурге происходит на фоне обострения демографических проблем и увеличения притока мигрантов из республик Средней Азии и Закавказья. Можно сказать, что в настоящее время в Санкт-Петербурге (аналогичные процессы происходят и в Ленинградской области) происходит постепенное замещение одних этносов другими. Следует отметить, что увеличение миграции за счет притока населения республик Центральной Азии, Азербайджана и Грузии не компенсирует убыль населения.

Потребность во внешних мигрантах, обладающих высоким трудовым и социально-культурным потенциалом, очевидна. Однако, как известно, среди приезжающих в регион мигрантов преобладают люди,

имеющие низкий уровень образования, низкую квалификацию, слабое знание русского языка, норм общения и жилищных правил в нашей стране и культуры русского населения. Все это затрудняет их трудовую и социокультурную адаптацию и приводит к росту социальной напряженности в регионах, где высоки миграционные притоки.

Применяя социологический подход к изучению миграции, важно сосредоточить внимание на сути этого явления, которая заключается в том, что миграционные процессы влекут за собой системные изменения в обществе - институциональные, демографические, этнические, психологические, культурные, экономические и политические изменения. По этой причине социологический подход к феномену миграции может быть только комплексным, включающим все перечисленные аспекты. Только в этом случае достигается целостное понимание миграции населения как социального явления, что позволяет установить критерии и индикаторы этого явления - координаты его оценки и измерения.

Выравнивание этих координат, необходимое в социологии миграции, должно основываться на понимании общего механизма воздействия миграционных процессов на социальные процессы. Это воздействие носит не локальный и односторонний, а системный и многосторонний характер.

Если мы согласны с тем, что миграционные процессы, в том числе вынужденная и нелегальная, характеризуют естественную динамику общественной системы, то мы должны согласиться и с тем, что основной проблемой миграционных процессов является проблема управления миграционными процессами, т.е. проблема государственного управления.

Анализ и прогноз современной миграционной, демографической и социально-экономической ситуации и перспектив ее развития показывают, что миграционные процессы будут приобретать все большее значение для российского государства в ближайшем будущем. Необходимо разработать государственную миграционную политику, которая носит целостный характер, увязана с перспективами экономического и социального развития страны, а также демографической политики и является полноценной частью внутренней и внешней политики России.

Улучшение управления миграцией должно происходить в двух направлениях.

1. Всем общая либерализация миграционной политики и упрощение бюрократических процедур.
2. К четкому разделению функций между разными уровнями власти, повышению самостоятельности субъектов и муниципальных органов в принятии решений.

Для совершенствования миграционной политики в Санкт-Петербурге и Ленинградской области имеет смысл разработать региональные программы (комплексные меры, планы действий) по реализации миграционной политики, улучшению международных отношений и предотвращению проявлений экстремизма и терроризма; назначить координатора от структурных подразделений органов исполнительной власти по реализации региональной программы поддержки добровольного переселения соотечественников, проживающих за рубежом, в Российскую Федерацию; принять Положение о создании специальных условий для иностранцев и лиц без гражданства, подлежащих административному выдворению, депортации и экстрадиции за пределы Российской Федерации; восстановить систему предоставления долгосрочных кредитов и субсидий на приобретение жилья; необходимо создание центров временного размещения в Санкт-Петербурге и Ленинградской области. (Согласно Федеральному закону «О беженцах», лицо, получившее справку о рассмотрении заявления о признании беженцем в России, имеет право на получение направления в Центр временного жилья); Планирование набора мигрантов по специальностям, востребованным в регионе; Консультирование переселенцев, определение их карьерной ориентации с целью определения их возможностей для работы в качестве предпринимателей; Формирование толерантного сознания общества через СМИ и общественные организации.

Подчеркивается, что деятельность органов государственной власти по управлению миграцией должна осуществляться в этом процессе с привлечением негосударственных структур, которые являются рыночным инструментом и могут выступать объединяющим звеном между интересами государства, работодателей и мигрантов.

За последние годы миграционное регулирование в Санкт-Петербурге и Ленинградской области существенно изменилось. Давайте рассмотрим некоторые из них:

1. Упрощение процедуры получения вида на жительство. В последние годы власти Санкт-Петербурга и Ленинградской области предприняли шаги по упрощению процедуры получения вида на жительство для иностранных граждан. К ним относятся более короткие сроки подачи заявок и более лояльные условия получения ПМЖ.

2. Разработка программ по привлечению высококвалифицированных специалистов: Власти активно работают над разработкой и реализацией программ, направленных на привлечение высококвалифицированных специалистов из-за границы. Это может включать упрощение визового режима, создание особых условий для работы иностранных квалифицированных работников и программы поддержки семейных мигрантов.

3. Регулирование миграционных потоков в связи с изменениями в экономике. По мере изменения экономической структуры и приоритетов развития могут быть внесены изменения в миграционное регулирование для более эффективного использования иностранной рабочей силы или привлечения инвестиций посредством миграционной политики.

4. Обновление законодательства и процедур: Следует отметить, что объемы миграции постоянно меняются под влиянием федерального законодательства, и в этой связи изменения происходят и в самом Санкт-Петербурге, и в Ленинградской области. Это может включать изменения в процедурах регистрации, разрешениях на работу, условиях проживания и т. д.

5. Адаптация к изменениям мировой миграционной ситуации: Изменения зарубежного законодательства и политики других стран могут также потребовать адаптации миграционной политики Санкт-Петербурга и Ленинградской области, что может отразиться на процедурах выдачи виз с учетом миграции.

Представленные аспекты показывают, что миграционный режим в Санкт-Петербурге и Ленинградской области продолжает развиваться и адаптироваться к изменяющимся условиям, потребностям экономики и общества, а также мировым тенденциям миграционной политики. При разработке рекомендаций по развитию и совершенствованию миграционной политики следует учитывать большое познавательное и практическое значение исторического опыта реализации миграционной политики в России и СССР. Кроме того, необходимо учитывать практику миграционной политики других стран. Но большое значение имеет учет социально-экономических и политических условий, в которых разрабатывается эта политика, и тех социальных вызовов, с которыми Россия столкнется в будущем.

Эффективное регулирование миграционных процессов должно стать важной частью стратегии экономического и социального развития России, в том числе на региональном уровне, и именно в этом контексте оно может стать реальностью. Необходимо поэтапно разработать комплексную программу регулирования миграционных процессов в Российской Федерации на основе федеральной миграционной программы.

#### **Список используемой литературы:**

1. Авагян Т.Г. Концепция государственной миграционной политики Российской Федерации на период до 2025 года: ожидание и реальность // ЭГО: Экономика. Государство. Общество - 2016г. №3.
2. Казарян К.В. Миграционная система: теоретико-правовой анализ // Северо-Кавказский юридический вестник - 2016г. №4.
3. Катаева О.В. Проблемные вопросы адаптации и интеграции иностранных граждан в российское

общество и некоторые пути их решения // Вестник Воронежского государственного университета. Серия: Право - 2022г. №1.

4. Климова Д.В., Реализация государственной миграционной политики в республике Крым: некоторые вопросы совершенствования // Ученые записки Крымского федерального университета им. В.И. Вернадского. Юридические науки - 2022г. №2.

5. Тарасенко Е.Н. Зарубежный опыт государственного регулирования миграционных процессов // International Journal of Advanced Studies - 2018г. №1.

## Гражданско-правовая ответственность при ненадлежащем оказании услуг медицинского характера

### Civil liability in case of improper provision of medical services

**Беспалко Данила Сергеевич**

*Магистрант 2 курса*

*Институт права, Юриспруденция*

*Волгоградский государственный университет*

*РФ, г. Волгоград*

*e-mail: bespalko.danila@mail.ru*

**Bespalko Danila Sergeevich**

*2nd year undergraduate student*

*Institute of Law, Jurisprudence*

*Volgograd State University*

*of the Russian Federation, Volgograd*

*e-mail: bespalko.danila@mail.ru*

**Научный руководитель:**

**Квициния Наталья Вячеславовна**

*к.ю.н., доцент*

*Волгоградский государственный университет*

*РФ, г. Волгоград*

**Scientific supervisor:**

**Kvitsinia Natalia Vyacheslavovna**

*Candidate of Law, Associate Professor*

*Volgograd State University*

*of the Russian Federation, Volgograd*

#### **Аннотация.**

В данной статье рассматриваются положения законодательства Российской Федерации, предусматривающие ответственность за ненадлежащее оказание услуг медицинского характера. Приводятся основания и необходимые условия для наступления такой ответственности, в случае причинении вреда. Определяется содержание ответственности при оказании медицинских услуг.

#### **Annotation.**

This article discusses the provisions of the legislation of the Russian Federation providing for liability for improper provision of medical services. The grounds and necessary conditions for the occurrence of such liability in the event of harm are given. The content of responsibility in the provision of medical services is determined.

**Ключевые слова:** противоправность при оказании услуг, гражданско-правовая ответственность, ответственность медицинских организаций, услуги медицинского характера, возмещение вреда пациенту.

**Key words:** illegality in the provision of services, civil liability, liability of medical organizations, medical services, compensation for harm to the patient.

Споры, связанные с ненадлежащим оказанием медицинских услуг, возникают достаточно часто, и обладают особой сложностью. Необходимо определиться с субъектами ответственности, положениями законодательства, и мерами, которые нужны для усовершенствования механизма решения вопросов ответственности за ненадлежащее оказание медицинских услуг.

При оказании гражданам услуг медицинского характера ненадлежащего качества, может возникнуть опасность причинения вреда жизни или здоровью пациента. Такая опасность возникает, из-за некомпетентных действий медицинских работников, или ненадлежащего информирования пациентов, некачественных лекарственных средства и аппаратов.

В интересах пациента и медицинских организаций заключить договор оказания платных медицинских



услуг, в дальнейшем при возникновении спорных ситуаций положения договора могут защитить права граждан и медицинских работников.

Необходимо отметить, что гражданам с особой внимательностью следует подойти к вопросу заключения данного договора, поскольку некоторые организации могут стремиться, уменьшить зону своей ответственности, посредством введения разных положений в договор. Медицинской организации следует надлежащим образом вести документацию, поскольку именно её правильное оформление, приведет к правильному решению, при рассмотрении дел о причинении вреда жизни или здоровью пациента при оказании медицинских услуг.

При решении вопроса ответственности ненадлежащего оказания медицинских услуг следует обращаться к положениям гражданского кодекса предусматривающим ответственность вследствие причинения вреда, согласно ст. 1064 ГК РФ вред, причиненный личности или имуществу гражданина, подлежит возмещению в полном объеме лицом, причинившим вред, в соответствии со статьей 1068 ГК РФ, юридическое лицо, обязано возместить вред, причиненный его работником, при исполнении трудовых обязанностей.

Ответственность за вред, причиненный вследствие недостатков оказанной услуги предусматривается в ст. ст. 1095 - 1098 ГК РФ и в ст. 14 Закона РФ от 7 февраля 1992 г. № 2300-1 "О защите прав потребителей", пациент имеет право на возмещения вреда, причиненного его жизни или здоровью вследствие недостатков оказанных ему услуг.

В случае причинения вреда, медицинская организация обязана возместить причиненный вред в полном объеме; пациент вправе требовать возмещения причиненного ему вреда независимо от того, состоял ли он в договорных отношениях с медицинской организацией; вред подлежит возмещению, если причинен в течение установленного срока пользования услугой; медицинская организация (медицинский работник) может быть освобождена от ответственности, если докажет, что вред был причинен вследствие непреодолимой силы или нарушения пациентом установленных правил пользования результатами услуги.

В ст. 98 Федерального закона от 21 ноября 2011 г. № 323-ФЗ "Об основах охраны здоровья граждан в Российской Федерации" установлена ответственность медицинских организаций, медицинских работников и фармацевтических работников.

Также потребитель при некачественно оказанной услуге праве предъявить требования, установленные ст. 29 Закона "О защите прав потребителей", которые могут предполагать безвозмездного устранения недостатков оказанной услуги; соответствующего уменьшения цены; повторного выполнения работы; безвозмездного изготовления другой вещи из однородного материала такого же качества.

Статья 15 Закона "О защите прав потребителей» может предусматривать выплату потерпевшим компенсацию сверх возмещения вреда.

Согласно ст. 1099 ГК РФ медицинские организации, медицинские работники и фармацевтических работников вследствие ненадлежащего оказания медицинской помощи обязаны компенсировать моральный вред. При решении вопроса о компенсации морального вреда, суд учитывает насколько своевременно и профессионально были приняты меры для правильного обследования в целях установления правильного диагноза, соответствие и организация обследования и лечебного процесса установленным порядкам оказания медицинской помощи, стандартам оказания медицинской помощи, клиническим рекомендациям (протоколам лечения), повлияли ли выявленные дефекты оказания медицинской помощи на правильность проведения диагностики и назначения соответствующего лечения, повлияли ли выявленные нарушения на течение заболевания пациента (способствовали ухудшению состояния здоровья, повлекли неблагоприятный исход).

Необходимо также учитывать положения ст. 1079 ГК РФ, в соответствии с которой на владельца источника повышенной опасности возлагается гражданско-правовая ответственность. Поскольку медицинской

организации могут принадлежать предметы, инструменты, оборудование, лекарственные средства, которые могут обладать свойствами, позволяющими отнести их к источникам повышенной опасности.

Основываясь на положениях статьи 1081 ГК РФ, можно утверждать, что в случае определения лекарственных средств, предметов, оборудования, иной деятельности при оказании медицинских услуг источником повышенной опасности, медицинская организация в случае причинения вреда, после выплаты возмещения потерпевшему лицу, будет иметь право регрессного требования к сотруднику, причинившему вред вследствие исполнения им его обязанностей. Размер вреда, истребуемый медицинской организацией со своего сотрудника может быть равным размеру уплаченному потерпевшему лицу, если иной размер не установлен законом.

Организации оказывающие услуги медицинского характера в случае, ненадлежащего исполнения своих обязанностей, несут ответственность в соответствии с законом и договором. Медицинская организация будет обязана возместить вред в полный объем, а также выплатить неустойку потерпевшей стороне, при том, что совершение этих действий не освобождает от исполнения стороной своих обязательств. Освобождение от обязательств предусматривается, только в случае, если медицинская организация сможет доказать, что вред наступил вследствие непреодолимой силы, либо ненадлежащего поведения пациента.

Неустойка будет являться мерой досудебного урегулирования, а если пациент обратиться в суд, медицинская организация будет обязана выплатить штраф, размер которого будет составлять половина от суммы, которая присуждена пациенту.

Учитывая вышеизложенное, можно говорить о том, что в большей степени гражданско-правовую ответственность при рассмотрении таких споров регулируют общие положения ГК о деликтных обязательствах и положения Закона «О защите прав потребителей, специальные нормы предусматривающих гражданско-правовую ответственность за ненадлежащее оказание медицинских услуг отсутствуют.

Важным вопросом является определение субъекта ответственности, приведенные положения закона говорят нам о том, что субъектом выступает медицинская организация, именно к ней должно быть направлено требование пациента, затем уже работник организации, при наличии его вины, будет отвечать в порядке регресса.

Верховный суд рассматривая дела, связанные с наступлением обязательств, вследствие ненадлежащего оказания медицинских услуг указал на неправомерность взыскания морального вреда с медицинского работника, поскольку, в данном случае вред был причинён сотрудником юридического лица, при исполнении им своих трудовых обязанностей, в соответствии со статьей 1068 ГК РФ ответственность должна быть возложена именно на юридическое лицо. Как указывают цивилисты: «Верховный суд РФ в своих постановлениях, разрешая конкретную ситуацию или давая разъяснения в той или иной сфере, создает прецедент, на который ориентируются нижестоящие суды».

Особо сложным является вопрос доказывания при рассмотрении данного вида споров. Обязанность по доказыванию оснований для освобождения от ответственности вследствие ненадлежащего оказания медицинской помощи лежит на ответчике, следовательно при предъявлении иска к медицинской организации, она будет обязана сама доказать правомерность действий при оказании медицинской услуги.

Гражданско-правовая ответственность возникает при таких условиях, как противоправность, выражающаяся в действии или бездействии медицинского работника, причинно-следственная связь между причиненным вредом и противоправным поведением, а также связь примирителя вреда с медицинской организацией, которая, как правило оформляется трудовыми отношениями. При оказании медицинских услуг противоправностью будет являться неисполнение или ненадлежащее исполнение медицинским работником своих трудовых, профессиональных обязанностей, нарушение им полностью или частично положений договора,

закона, локальных актов, инструкций, соответствующих установленному государственному стандарту медицинской услуги, должностных регламентов. Для оценки правомерности действий медицинского сотрудника, необходимо понимать требуемые от него обязанности для оказания данной услуги, их объем и характер.

В вопросе ответственности за ненадлежащее оказание услуг медицинского характера сложность представляет вопрос доказывания причинно-следственной связи, между противоправным поведением и наступившим вредом. Говоря о медицинских услугах, основными показателями их надлежащего оказания, следует определить профессионализм сотрудника, наличие современных и исправных средств и аппаратуры и др.

Учитывается также и вина, медицинский работник несет персональную ответственность (дисциплинарную, административную или уголовную – в зависимости от степени причинения вреда). Имущественную ответственность несет юридическое лицо, с которым медицинский работник находится в трудовых отношениях. Впоследствии медицинская организация может взыскать в порядке регресса со своего работника имущественный и моральный вред.

Необходимо отметить, что ведущую роль в разрешении дел, о причинении вреда жизни и здоровью пациентов будет играть судебно-медицинская экспертиза, ее назначение и проведение, постановка нужных вопросов перед экспертами приведет к правильному и законному разрешению дела. «Правоприменитель обязан защищать надлежащим образом все стороны спорного материального правоотношения». Также важным доказательством при рассмотрении данных дел будет являться медицинская документация, которая в случае ее надлежащего ведения и оформления будет способствовать защите прав медицинских работников.

Таким образом, можно утверждать, что в случае, причинения вреда жизни и здоровью пациенту, вследствие ненадлежащего оказания услуг медицинского характера, гражданско-правовая ответственность будет лежать на медицинской организации, которая может предъявить регрессное требование к работнику. Медицинская организация обязана будет выплатить штраф, неустойку, исправить недостатки работ или услуг, компенсировать моральный вред и др.

Однако, следует сказать, что специальные положения, регулирующие ответственность, за ненадлежащее оказание медицинских услуг отсутствуют, разработка и включение норм об определении субъекта ответственности, об отнесении лекарственных средств и оборудования к источнику повышенной опасности, о критериях качества оказания медицинских услуг, мерах ответственности в Федеральный Закон «Об основах охраны здоровья граждан» помогла бы урегулировать ряд проблемных вопросов, возникающих при рассмотрении данных споров, а также обеспечить защиту прав и интересов пациентов и медицинских работников.

#### **Список используемой литературы:**

1. Федеральный закон от 21 ноября 2011 г. N 323-ФЗ "Об основах охраны здоровья граждан в Российской Федерации" (ред. от 3 августа 2018 г.); Закон РФ от 7 февраля 1992 г. № 2300-1 "О защите прав потребителей" (ред. от 4 июня 2018 г.).
2. Постановление Пленума Верховного Суда РФ от 15.11.2022 N 33 "О практике применения судами норм о компенсации морального вреда" // СПС Консультант [Электронный ресурс]. (Дата обращения: 16.12.2023)
3. Определение Верховного Суда РФ от 17 сентября 2015 г. N 18-УД15-50.
4. Ситдикова Л.Б. Особенности заключения договора оказания медицинских услуг // Социальное и пенсионное право. 2010. № 4. С. 27 - 30.
5. Юридическая ответственность медицинских организаций за вред, причиненный жизни или здоровью гражданина (Идрисов Х.В.) ("Российский юридический журнал", 2019, N 4) // СПС Консультант [Электронный ресурс]. (Дата обращения: 16.12.2023).
6. Гончаров А.И., Квициния Н.В. Квазинормы Верховного Суда РФ как «потенциальный» источник гражданского права // Цивилист №4 (40). 2022. -С. 62-68.
7. Статья: Особенности гражданско-правовой ответственности в сфере медицинских услуг (Масляков

В.В., Портенко Н.Н.) ("Медицинское право", 2019, N 6) // СПС Консультант [Электронный ресурс]. (Дата обращения: 16.12.2023).

8. Квициния Н. В., Осадченко Э. О. Судебные ошибки при применении норм о замене ненадлежащей стороны судопроизводства // Legal Concept = Правовая парадигма. – 2019. – Т. 18, № 1. – С. 142-147. – DOI: <https://doi.org/10.15688/lc.jvolsu.2019.1.20>.

## Договор купли продажи: значение и виды

### Purchase and sale agreement: meaning and types

*Чеботарёв Иван Андреевич,  
магистрант  
2 курс, факультет «Юриспруденция»  
Институт права  
Россия, г. Волгоград  
[ivan.chebotariov@mail.ru](mailto:ivan.chebotariov@mail.ru)*

*Chebotarev Ivan Andreevich,  
undergraduate student  
2nd year, Faculty of Law  
, Institute of Law  
Russia, Volgograd  
[ivan.chebotariov@mail.ru](mailto:ivan.chebotariov@mail.ru)*

#### **Аннотация.**

В данной статье рассматривается договор купли продажи, в работе раскрывается природа данного договора, его историческое появление и значение как в прошлом, так и в настоящем времени, и какова его позиция в Российском законодательстве. Раскрывается вопрос об актуальности этой темы среди многих ученых. Поясняется как происходит возникновение прав и обязанностей каждой из сторон, после заключения договора. Перечисляются особенности двухстороннего договора, которые отличают его от других договоров. Перечисляется каждый из видов договора купли продажи и происходит подробный анализ каждого из его элементов и указывается на существенные отличия между каждым из них. Приводится множество мнений авторов, ученых из других научных работ касательно договора купли продажи, его двухстороннего значения и его синаллагматического характера.

#### **Annotation.**

This article examines the purchase and sale agreement, reveals the nature of this agreement, its historical appearance and significance both in the past and in the present, and what is its position in Russian legislation. The question of the relevance of this topic among many scientists is revealed. It explains how the rights and obligations of each of the parties arise after the conclusion of the contract. The features of a bilateral agreement that distinguish it from other agreements are listed. Each type of sales contract is listed and a detailed analysis of each of its elements takes place and significant differences between each of them are indicated. There are many opinions of authors and scientists from other scientific works regarding the contract of sale, its bilateral significance and its synallagmatic nature.

**Ключевые слова:** Договор, купля продажи, значение, виды, продавец, покупатель, денежная сумма, имущество, условия.

**Key words:** Contract, purchase and sale, value, types, seller, buyer, amount of money, property, conditions.

Договор купли-продажи, является одним из часто распространённых договоров не только в Российской Федерации, но и в мире в целом. Мало того, что это он является важнейшим институтом гражданского права нашей страны, так он еще является древнейшим институтом. Существуют исторические упоминания данного института со времен Римской империи, тогда договор назывался *Emptio venditio*, по которому одна сторона передавала другой стороне товар, а сторона, его получившая обязалась оплатить стоимость данного товара. Кроме его ярой популярности в древние времена, договор купли продажи занимает лидерскую позицию и в законодательстве нашего государства. Так в Гражданском Кодексе Российской Федерации, договор купли продажи занимает стартовую позицию в части второй вышеупомянутого закона, как уже говорилось ранее данный институт занимает особую важность в нашем государстве и поэтому исследование института всегда будет актуальной темой для многих ученых. Изучив понятие данного договора, становится приблизительно понятно, о его ключевом значении. Значение договора купли продажи заключается, в том, чтобы подтвердить переход права собственности на товар от продавца к покупателю, т.е. от одного лица к другому. Например, в случае продажи автомобиля, договор купли продажи фиксирует переход права пользоваться и распоряжаться

транспортом другим лицом и продавец больше не имеет никаких прав на данный автомобиль. Кратко разобравшись с природой договора купли продажи, следует перейти к понятию, которое дает законодатель, а также мнению ученых. Согласно статье 454 ГК РФ, по договору купли продажи одна сторона, именуемая продавцом, обязуется передать вещь, т.е. товар, в собственность другой стороне, именуемой в дальнейшем покупателем, а сторона получающая товар (покупатель) обязуется принять товар и уплатить за него положенную денежную сумму. Расчёт по договору купли продажи может быть произведен наличным способом, а также электронным (безналичным). Так по согласованию сторон, вещь полученная от продавца, может быть уплачена электронными денежными средствами. Стоит отметить и зарубежный опыт использования данного договора, а конкретно опыт США. Изучаемый договор носит там название “ sale contract” или именуемо кратко “Sales”. Вся нормативная база договора купли продажи хранится в ЕТК ( Единообразный Торговый Кодекс). Данный НПА именуется актом федерального значения, с помощью данного акта и формируется законодательство штатов. Упоминания о ДКП посвящена вся 2 статья данного Кодекса, но нормы о купле продажи содержатся в защите прав потребителя, а также в судебных прецедентах, в США которые считаются одним из главных источников закона. Согласно статье 2 ЕТК, регулируется купля продажи только те товары, которые относятся к движимым вещам, которые либо находятся сейчас и существуют сейчас, либо которые появятся спустя неопределенное время. К данным товарам можно отнести вещи, в том числе и животные. По другому говоря, законодательство США относит к объектам купли продажи, лишь самые распространенные вещи в жизни общества. По закону при сумме договора купли продажи больше пятисот долларов, в обязательном порядке должен составляться письменный договор. При заключении данного договора в обязательном порядке должны указывать все детали, наименования сторон, продавец, покупатель, именуемый предмет договора, количество, цена и место совершения договора. При этом в судебной практике считается не обязательным указывать три последние детали. Если в договоре не будут указываться данные делатели, это будет считаться нарушением законодательства, договор не будет считаться действительным и в случае конфликта, в помощи со стороны судебной системы будет отказано. Привычные РФ продажи недвижимости, ценных бумаг в США не регулируются договором купли продажи, для них существуют отдельные нормы именуемые, нормами контрактного права. По большей части в данным нормам имеет место быть нормы судебного прецедента. Также согласно американскому законодательству выделяют следующие основные обязательства по исполнению договора: передача товара покупателю, титул на права, а также совершение оплаты к которой сошлись стороны. В отличие от договора РФ, в США можно указать по минимуму прав и обязанностей и это никаким образом не повлияет на его действительность. В этом и заключается все главное отличие законодательства о ДКП в США и РФ. В законодательстве Франции некоторые условия полностью разделяются с условиями США. Так нормы купли продажи во Франции полностью регулируются Гражданским Кодексом (ФГК). Уделяется максимальное внимание деталям условий купли продажи, к ним относятся права собственности на вещи, именуемый предмет договора, его цена, количество, а также ответственность сторон в случае неисполнения своих обязательств. Также не остаются без внимания и дополнительные условия, такие как перевозка, либо страхования товара. Сторонами являются продавец и покупатель, данная система схожа с РФ, продавец обязан передать вещь покупателю и переоформить право собственности на него, а покупатель обязан передать заранее обговоренную денежную сумму за товар. Больше внимание уделяется цене товара и самому предмету. Так согласно законодательству Франции, вещи могут быть как движимыми, так и недвижимыми. Цена товара может быть указана в валюте любого государства, к которому сойдутся стороны договора. В Германии по местному законодательству предметом все также остается передача вещи, либо товара, с последующей передачей права собственности. По законодательству Германии, договор купли продажи может быть как письменный, так и устный, все зависит от

предмета договора, а также его суммы. В законе не определяется соответствие цены и вещи договора, но есть место непризнанию договора при несоразмерной стоимости товара (статья 139 ГГУ), а также товар должен иметь качество не ниже среднего, указано в статье 243 ГГУ. Права и обязанности продавца и покупателя схожи с законодательств РФ и Франции. Так были разобраны три страны зарубежья из которых можно сделать следующие выводы, законодательства Франции, Германии и России между собой схожи, выделяется общие предметы договора, стороны, условия, все регулируется определенным Кодексом. Что касается США, то тут регулирование данного договора более свободное, за счёт использования судебного прецедента как источника права. В своей работе Казаченок О.П., описывает, что существенным признаком такой системой платежа как электронные деньги, является, то что они могут передаваться между субъектами только с помощью электронных средств платежа. Как уже понятно из закона субъектами данного договора будут являться продавец и покупатель. Продавцом и покупателем может являться как физическое, так и юридическое лицо. Следуя словам Габриэля Феликсовича Шершеневича, известного русского цивилиста, общественного и политического деятеля, договор купли продажи следует считать двухсторонним договором, так как с одной стороны стоит продавец, с другой покупатель, оба лица обязуются выполнить условия, которые указаны в договоре, который они заключают, из этого получается, что двухсторонний договор, не может считаться таковым, без выполнения обязательства одной из сторон. Также стоит выделить две особенности, которые характеризуют двухсторонний договор. Первое, данный договор является консенсуальным, так как данный договор будет являться завершенным, лишь после момента согласования обоими сторонами существенных условий договора. А также договор является возмездным, поскольку продавец, после передачи товара покупателю получает за него плату, в виде денежной суммы. Помимо вышперечисленных признаков, Витрянский В.В и Брагинский М.И считают, что договор имеет sinalлагматический характер, он заключается в том, что каждая из сторон имеет две обязанности по отношению к друг другу, а точнее, продавец обязан предоставить товар, а покупатель предоставить денежную сумму. В Российской Федерации выделяют следующие виды договора купли продажи:

1. Поставка
2. Розничная купля продажи
3. Энергоснабжение
4. Контрактация
5. Продажа предприятий
6. Продажа недвижимости

Сущность договора поставки, согласно статье 506 ГК РФ, заключается в том, что продавец, именуемый поставщиком обязуется в указанные сроки передать покупателю товар, используемый им в его предпринимательской деятельности, а также для иных целей не связанных с его домашними или личным использованием. После подписания договора, у покупателя возникают субъективные права, на требование по доставки товара в точные сроки. Так в своей работе Иншакова А.О указывает, что субъективное право- это мера дозволенного поведения субъекта. Отличительной особенностью данного договора, является то, каким образом будет использоваться сам предмет договора. Согласно договору поставки, товар должен использоваться лишь, для осуществления хозяйственной деятельности, ИП или юр.лицом. Примерами договора поставки могут являться закупка у поставщика продуктов питания для ресторана, поставщик обязуется точно и в срок привести тот или иной продукт, который будет использоваться для предпринимательской деятельности. В случае запоздания по срокам доставки, клиент который должен получить товар теряет не только выгоду, которую он мог получить приготовив данный товар, так еще и то, что товар придет уже не того качества, каким он мог быть доставлен ранее, срок годности товара уменьшается. Также отличительной особенностью договора купли

продажи от договора поставки, в том, что товар всегда должен доставлять поставщик. Договор розничной купли продажи, статья 492 ГК РФ, продавец осуществляющий предпринимательскую деятельность по продаже товаров в розницу, обязуется передать покупателю товар, предназначение которого заключается в использовании для личных целей. В случае если товар был доставлен ненадлежащего качества или качества, которое не соответствует тому по которому было осуществлено соглашение, то согласно статье 503 Гражданского Кодекса Российской Федерации покупатель может потребовать: осуществить замену его товара, на товар лучшего качества, в связи с ненадлежащим качеством товара, потребовать уменьшения суммы оплаты за него, требования устранить дефекты товара за счёт лица поставляющего товар, если дефекты были устранены покупателем товара, то он имеет право потребовать компенсации за устранение недостатков у поставщика. Также существует несколько видов договора розничной купли продажи: первым и более известным является договор найма-продажи, согласно данному договору, наниматель становится арендатором товара, до момента его оплаты. Это означает, что наниматель не имеет права отчуждать товар или каким-то иным образом распоряжаться им до тех пор, пока товар не будет куплен им. Еще один вид, который очень часто видно во многих торговых центрах и который чаще всего замечает общество, это торговые автоматы, такие системы самообслуживания не нуждаются в продавце, система полностью автоматизирована, клиенту всего лишь нужно заплатить денежные средства в автомат и получить нужный товар. Такие системы самообслуживания довольно сильно развились в недавнем времени, теперь с помощью них продают не только напитки или шоколадки, так еще и цветы, зонты, многочисленные предметы гигиены и многое другое. Отличительной особенностью от той же самой покупкой товара на кассе магазина, является то что, договор покупки является заключенным не с момента выдачи чека, а после совершения покупателем определенных действий указанных в инструкции пользования, т.е. после того как были вставлены денежные средства в купюра приемник и получен товар. Продажа товара с условием его доставки покупателю, т.е. после того, как покупателем был куплен товар, он имеет право попросить доставку данного товара до места, обговоренного ранее. Составляется договор, в котором указывается сроки доставки, в которые должен продавец доставить товар. Суть следующего договора заключается в том, что покупатель после оплаты товара обязуется явиться в назначенные сроки за товаром. Неисполнением условий сделки или отказом его исполнения будет являться неявка на место получения товара. В таком случае продавец данного товара может по просьбе покупателя взять на временное хранение товар, но уже за определенное вознаграждение. Договор энергоснабжения, заключается в том, что первая сторона именуемая энергоснабжающей организацией, обязуется подавать энергию через специальную подсоединенную сеть второй стороне, именуемой абонентом, которая обязуется своевременно обеспечивать оплату, а также обеспечивать безопасность потребления энергии. Данный вид договора следует ограничивать по предмету, энергоснабжающим ресурсом может являться, электроэнергия, газоснабжение, вода, нефтепродукты и нефть. Продавец данного энергоснабжающего ресурса обязан поставлять ее соответствующего качества и заранее обусловленного количества. В случае аварии или предотвращения ее, продавец имеет право без уведомления покупателя перекрыть ему подачу данного ресурса. Также продавец имеет полное право требовать от частного лица или юридического лица, которому поставляется энергия оплаты данного ресурса в точно обговоренные сроки и точной суммы. В случае если покупатель нуждается в большем количестве ресурса или наоборот в меньшем, он имеет право изменить условия договора и изменить количество поставляемой ему энергии. Абонент имеет право если он не нуждается больше в поставке ему энергоресурса прекратить действие договора поставки в одностороннем порядке. Также покупатель обязан полностью и в установленные сроки вносить определенную денежную сумму за поставку ему энерго ресурса, сообщать о всех видах нарушения пользования данным ресурсам, в случаях нарушения безопасности приборов, а также соблюдать полную безопасность приборов учёта. Договор контрактации уже связан с сельскохозяйственной



деятельность, точнее, сторона производитель сельскохозяйственной продукции обязуется передавать выращенную продукцию второй стороне, именуемой заготовителем, которая осуществляет закупку и перерабатывает полученную продукцию. Договор продажи предприятия, заключается в передаче продавцом в собственность покупателя предприятия, как имущественный комплекс в целом, но исключением будет являться права и обязанности, которые продавец не вправе передавать иным лицам. Договор продажи недвижимости схож с договором продажи предприятия, только объектом сделки будет являться земельный участок, сооружение, здание, квартира, а также иное недвижимое имущество.

Подводя итоги, можно сделать вывод о том, что договор купли продажи вполне обоснованно занимает первую позицию начиная всю 2 часть ГК РФ, имея богатое содержание и существенную законодательную базу. Касательно видов договора купли продажи, мы видим, что взаимодействие покупателя и продавца имеют обширную форму и виды взаимодействия друг с другом, в зависимости от вида договора, определяется определенный порядок защиты как продавца, так и покупателя. В связи с огромным перечнем информации, данная тема как договор купли продажи будет открыта для исследования учеными еще многие и многие годы.

#### Список используемой литературы:

1. Брагинский М.И., Витрянский В.В. Договорное право. Книга вторая: Договоры о передаче имущества. М.: «Статут», 2000. 800 с.
2. "Гражданский кодекс Российской Федерации (часть вторая)" от 26.01.1996 N 14-ФЗ (ред. от 24.07.2023) (с изм. и доп., вступ. в силу с 12.09.2023).
3. Гражданский кодекс Франции (Кодекс Наполеона) от 21.03.1804 (с изм. и доп. по состоянию на 01.09.2011).- М.: Инфотропик Медиа, 2012. С. 4–592.
4. Гражданское уложение Германии: Вводный закон к Гражданскому уложению. — 4-е изд., перераб.- Москва, 2015. С. VIII — XIX, 1–715.
5. Грибачева, И. С. Зарубежный опыт правового регулирования отношений по купле-продаже / И. С. Грибачева. — Текст : непосредственный // Молодой ученый. — 2021. — № 48 (390). — С. 219-222. — URL: <https://moluch.ru/archive/390/86156/> (дата обращения: 24.12.2023).
6. Единообразный торговый кодекс США — Uniform Commercial Code (UCC) // <https://miripravo.ru/gallery/fl-us1-uniform-commercial-code.pdf>
7. Иншакова А. О. Теоретическая модель субъективных прав и юридических обязанностей: государственно-правовая реальность // Legal Concept = Правовая парадигма. – 2023. – Т. 22, № 2. – С. 6–16. – DOI: <https://doi.org/10.15688/lc.jvolsu.2023.2.1>.
8. Казаченок О.П. Электронные денежные средства как новый объект гражданских прав в российском и международном праве: ограничение оборотоспособности и перспективы правового регулирования // Евразийская адвокатура. — 2019. №1(38) . – С.104-108.
9. Шершеневич, Г. Ф. Учебник торгового права : учебник для вузов / Г. Ф. Шершеневич ; составитель В. А. Белов. — Москва : Издательство Юрайт, 2023. — 303 с.

## Досудебное производство в Российской Федерации: предварительное следствие и дознание

### Pre-trial proceedings in the Russian Federation: preliminary investigation and inquiry

**Астанин Андрей Игоревич,**

*Студент Волго-Вятского института (филиала)  
Московского государственного юридического Университета  
имени О.Е. Кутафина (МГЮА)  
Россия, Киров*

**Astanin Andrey Igorevich,**

*Student of the Volga-Vyatka Institute (branch)  
O.E. Kutafin Moscow State Law University (MGUA)  
Russia, Kirov*

**Целищев Ратибор Сергеевич,**

*Студент Волго-Вятского института (филиала)  
Московского государственного юридического Университета  
имени О.Е. Кутафина (МГЮА).  
Россия, Россия, Киров*

**Tselishchev Ratibor Sergeevich,**

*Student of the Volga-Vyatka Institute (branch)  
Kutafin Moscow State Law University (MGUA).  
Russia, Russia, Kirov*

**Научный руководитель**

**Нобель А.Р.**

*доцент кафедры государственно-  
правовых дисциплин Волго-Вятского института  
Московского государственного юридического  
Университета имени О.Е. Кутафина (МГЮА),  
кандидат юридических наук  
Россия, Киров*

**Scientific supervisor**

**Nobel A.R.**

*Associate Professor of the Department of State  
and Legal Disciplines of the Volga-Vyatka Institute  
Moscow State Law University  
O.E. Kutafin University (MGUA),  
Candidate of Law  
Russia, Kirov*

#### **Аннотация.**

В статье дается понятие, форм предварительного расследования, предусмотренных российским процессуальным законодательством, анализируется содержание и отличительные признаки, а также их значение в применении Уголовно-процессуального и Уголовного Законов Российской Федерации.

#### **Annotation.**

The article gives the concept of the forms of preliminary investigation provided for by the Russian procedural legislation, analyzes the content and distinctive features, as well as their significance in the application of the Criminal Procedure and Criminal Laws of the Russian Federation.

**Ключевые слова:** предварительное расследование, предварительное следствие, дознание, досудебное производство, Уголовно-процессуальный Кодекс РФ, Уголовный Закон.

**Key words:** preliminary investigation, preliminary investigation, inquiry, pre-trial proceedings, Criminal Procedure Code of the Russian Federation, Criminal Law.

Предварительное расследование в российском уголовном процессе всецело относится к досудебному производству, о чем свидетельствует общий анализ содержания Уголовно-процессуального Закона РФ. Досудебное производство регулируется частью второй УПК РФ, сюда включены два раздела: раздел VII «Возбуждение уголовного дела» и раздел VIII «Предварительное расследование».

Согласно ст. 150 УПК РФ: «Предварительное расследование производится в форме предварительного следствия либо в форме дознания». Уголовно-процессуальный закон не дает легального определения категории предварительного расследования, в юридической доктрине же, как мы считаем, наиболее удачную дефиницию дал В.М. Лебедев, согласно которой предварительное расследование является самостоятельной стадией досудебной части уголовного судопроизводства, уголовно-процессуальная деятельность в которой осуществляется специально уполномоченными государственными органами и должностными лицами, по установлению обстоятельств совершенного преступления, обнаружению и закреплению следов преступления, раскрытию и изобличению виновных и привлечению их в качестве обвиняемых при строгом соблюдении прав, свобод и законных интересов граждан и организаций. Как мы считаем, в данное определение стоит добавить небольшую формулировку «в течение временного промежутка, установленного Уголовно-процессуальным законом».

Как отмечают в своей статье Н.А. Жукова и О.В. Диденко: «Полное, объективное и быстрое расследование преступления обеспечивает не только правильное применение Уголовного Закона, но и предотвращает возможность привлечения в качестве обвиняемого лица, не совершавшего преступления». Особенно интересна проблема затяжного расследования (медленного правосудия) и его негативных последствий. Предлагаем рассмотреть их подробнее.

Упомянутые Н.А. Жукова и О.В. Диденко выделяют в качестве негативных последствий затяжного предварительного производства «выпадение индивида из социума: человек утрачивает привычные социальные связи, отстраняется от работы, изолируется от общества и т.д.», отсутствие работы так называемого механизма «вторичной превенции», то есть «снижается предупредительная и воспитательная направленность уголовного судопроизводства», а также то, что затянувшееся производство дает более широкие возможности влияния на потерпевшего и свидетелей, что, в свою очередь может повлечь неприменение уголовно-правовых санкций к лицам, совершившим преступление, а это уже будет означать нереализацию правосоставительной функции права.

Для реализации указанных выше целей, сокращения процедуры предварительного производства законодатель установил две формы предварительного расследования: предварительное следствие и дознание, согласно ч.1 ст. 150 УПК РФ. Рассмотрим их подробнее.

По общему правилу, предварительное расследование осуществляется в форме предварительного следствия. Данное утверждение следует из смысла ч.2 ст. 150 УПК, где, в свою очередь, закреплено, что производство предварительного следствия обязательно по всем уголовным делам, за исключением уголовных дел о преступлениях, указанных в ч.3 ст. 150 УПК. Кроме того, по указанию прокурора производство предварительного следствия возможно по делам, отнесенным к компетенции органов дознания.

Нормативное регулирование данной формы предварительного расследования осуществляется на основании главы 22 УПК РФ «Предварительное следствие».

Зиновьева Ю.В. в своей статье дает определение предварительного следствия как законодательно урегулированного порядка, в рамках которого совершается производство по уголовному делу до стадии его судебного рассмотрения. Сущность предварительного следствия, как отмечает Зиновьева Ю.В., состоит в осуществлении уполномоченными должностными лицами деятельности по установлению обстоятельств,

которые требуется изучить для верного разрешения уголовного дела, определения участников расследования, его сроков, избличения виновного (виновных) в совершении уголовно-противоправного деяния, квалификации данного деяния по нормам материального права, т.е. нормам УК РФ; и т.д.

Предварительное следствие осуществляется следователями органов внутренних дел, следователями Следственного Комитета Российской Федерации и следователями Федеральной Службы Безопасности. Разграничение по подследственности уголовных дел для перечисленных должностных лиц в ст. 151 УПК РФ.

Исходя из смысла уже упомянутой ч. 2 ст. 150 УПК РФ, производство предварительного следствия осуществляется по всем делам, за исключением уголовных дел, по которым УПК РФ требует производство дознания, т.е. уголовных дел, перечисленных в п. 1 ч. 3 ст. 150 УПК РФ. Однако ч. 4 ст. 150 УПК РФ содержит норму, согласно которой дела, отнесенные к компетенции дознания, могут быть переданы предварительному следствию. Отсюда делаем вывод о том, что предварительное следствие может осуществляться по всему спектру категорий уголовных дел: от небольшой тяжести и до особо тяжких категорий уголовных дел.

Данное положение на самом деле очень важно, так как УПК РФ предусматривает для осуществления следствия ряд следственных действий, которыми следователь имеет право воспользоваться, причем в отличие от дознавателя он имеет право на осуществление всех видов следственных действий при наличии достаточного основания.

В частности, дознаватель в отличие от следователя в соответствии с ч. 1 ст. 164 УПК РФ не имеет права на производство таких следственных действий как осмотр трупа и эксгумация, освидетельствование, обыск и выемка, так как перечисленные следственные действия производятся на основании постановления следователя, а «следователь» и «дознаватель – это разграничиваемы понятия в Уголовно-процессуальном Законе РФ, о чем свидетельствует п. 7 и п. 41 ст. 5 УПК РФ.

Кроме того, закрепленная в ст. 181 УПК РФ норма позволяет утверждать, что только следователь уполномочен на производство следственного эксперимента, так как в данной статье присутствует формулировка «В целях проверки и уточнения данных, имеющих значение для уголовного дела, следователь вправе произвести следственный эксперимент...».

К видам следственных действий относятся: допрос, очная ставка, обыск, выемка, осмотр, освидетельствование, контроль и запись переговоров, получение информации о соединениях между абонентами и (или) абонентскими устройствами, опознание, следственный эксперимент, проверка показаний на месте, судебная экспертиза, осмотр трупа и эксгумация.

Вспоминая начало нашей статьи, мы давали определение предварительному расследованию, закрепленное в учебнике В.М. Лебедева, а также мы предлагали дополнить его, добавив в конце небольшую формулировку «в течение временного промежутка, установленного Уголовно-процессуальным законом». Вопрос сроков осуществления предварительного следствия очень интересен, особенно в нынешних реалиях проведения Специальной Военной Операции.

Регулирование сроков предварительного следствия осуществляется на основании ст. 162 УПК РФ. Согласно ч. 1 ст. 162 УПК РФ предварительное следствие должно быть закончено в срок, не превышающий 2 месяца со дня возбуждения уголовного дела. Данный срок может быть продлен до 3 месяцев руководителем соответствующего следственного органа в соответствии с ч. 4 ст. 162 УПК РФ, а по делам, представляющим особую сложность до 12 месяцев уже руководителем следственного органа по субъекту РФ и иным приравненным к нему руководителем следственного органа, а также их заместителями в соответствии с ч. 5 ст. 162 УПК РФ, дальнейшее продление возможно только Председателем Следственного Комитета РФ, руководителем следственного органа соответствующего федерального органа исполнительной власти и их заместителями также

в соответствии с ч. 5 ст. 162 УПК РФ. Производство же по приостановленному или прекращенному уголовному делу, при возвращении уголовного дела для производства дополнительного следствия руководитель следственного органа, осуществляющий предварительное следствие, вправе установить срок в пределах одного месяца со дня поступления уголовного дела к следователю вне зависимости от того, сколько раз оно до этого возобновлялось, прекращалось либо возвращалось для производства дополнительного следствия, дальнейшее продление таких дел производится на общих основаниях предусмотренных ч. 4, ч. 5 и ч. 7 ст. 162 УПК РФ в соответствии с ч. 6 ст. 162 УПК РФ. То есть вполне возможна такая ситуация, что уголовное дело может возобновляться к производству предварительного следствия практически бесконечно, так как присутствует формулировка «вне зависимости от срока общей продолжительности срока предварительного следствия, что, в свою очередь, не совсем коррелирует со смыслом нормы, закрепленной в ст. 6.1 УПК РФ «Разумный срок уголовного судопроизводства».

Практикующие юристы в сфере досудебного производства замечают, что в данный момент, в правовой системе России не существует юридического механизма к привлечению ответственности за нарушение ст. 6.1 УПК РФ, так как раньше подобные дела обжаловались в ЕСПЧ, а с выходом России из Совета Европы ЕСПЧ не принимает жалобы российских граждан за исключением случаев, когда жалоба касается событий, имевших место с 5 мая 1998 года по 16 сентября 2022 года.

Производство предварительного следствия оканчивается вынесением обвинительного заключения, подписываемого следователем и направляемым с согласия руководителя следственного органа прокурору в порядке, предусмотренным ст. 220 УПК РФ.

Определение такой формы предварительного расследования как дознание дано в п. 8 ст. 5 УПК РФ: «Дознание – форма предварительного расследования, осуществляемая дознавателем (следователем), по уголовному делу, по которому производство предварительного следствия необязательно».

Само слово «дознать» в словарях русского языка означает «точно разузнать, удостовериться в чем-нибудь».

Интересен тот факт, что институт дознания существовал еще в Российской Империи. Согласно Указу Императора от 8 июня 1860 года дознание считалось первой стадией предварительного расследования и включало в себя удостоверение факта преступления, обнаружение и закрепление доказательств, установление и розыск преступника путем негласного разведывания.

Сохранился данный институт и при становлении Советского государства. УПК РСФСР 1923-1924 гг. закреплял понятие дознания как первичного простейшего расследования по несложным делам.

Нормативное регулирование производства дознания осуществляется на основании главы 32 и 32.1 УПК РФ.

Дознание может производиться только по уголовным делам небольшой и средней тяжести, осуществляется, как правило, органом дознания, начальником подразделения дознания, начальником органа дознания и дознавателем, однако, как мы уже упоминали, может производиться и следователем. Например, в соответствии с ч. 4 ст. 150 УПК РФ по письменному заявлению прокурора производство уголовного дела может быть передано следователю.

Уголовно-процессуальный Закон РФ предусматривает также исключительные случаи для возложения полномочий органа дознания на лиц, не имеющих отношения к лицам, уполномоченных на производство дознания. Такими лицами ч. 3 ст. 40 УПК РФ предусматривает капитанов морских и речных судов, находящихся в дальнем плавании; руководителей геолого-разведочных партий и зимовок, начальников российских антарктических станций и сезонных полевых баз, удаленных от мест расположения органов дознания и глав

дипломатических представительств и консульских учреждений РФ. Перечисленные лица вправе возбуждать уголовные дела в порядке, установленном ст. 146 УПК РФ, и проводить неотложные следственные действия в порядке, предусмотренном ст. 157 УПК РФ. Общими условиями для производства перечисленных процессуальных действий являются совершение преступлений, предусмотренных УК РФ, на территории соответствующих мест и удаленность от органов дознания.

В связи с тем, что дознаватели работают по строго определенному спектру категорий дел, они не обладают правом для проведения следственных действий. Например, дознаватель не может проводить эксгумацию, так как в соответствии с ч. 1 ст. 164 УПК РФ и ч. 3 ст. 178 УПК РФ данное следственное действие производится на основании постановления следователя.

Также стоит отметить такой момент, как запрет производства дознания по делам о преступлениях лиц, в отношении которых необходимо применение принудительных мер медицинского характера. То есть, если при производстве дознания выяснится, что применение вышеуказанных мер необходимо, то осуществляется передача уголовного дела предварительному следствию в порядке, установленном ст. 434 УПК РФ.

Вопрос о ненаделении дознавателей некоторыми полномочиями следователями и, наоборот, наделении следователей некоторыми полномочиями дознавателя рассматривали в своей статье Н.А. Жукова и О.В. Диденко, отмечая, что данный прием законодателя не совсем понятен.

Рассматривая вопрос о сроках проведения дознания, следует отметить, что дознание может осуществляться в общем порядке и в сокращенной форме.

Дознание в общем порядке производится в течение 30 суток со дня возбуждения уголовного дела. При необходимости этот срок может быть продлен прокурором до 30 суток. В необходимых случаях, в том числе связанных с производством судебной экспертизы, срок дознания может быть продлен прокурорами района, города, приравненным к ним военным прокурором и их заместителями до 6 месяцев. А также в соответствии с ч. 5 ст. 223 и ст. 453 УПК РФ в исключительных случаях, которые связаны с исполнением запроса о правовой помощи, срок дознания может быть продлен до 12 месяцев прокурором субъекта РФ и приравненным к нему военным прокурором. Порядок направления запроса о правовой помощи установлен ст. 453 УПК РФ. Применительно к органам дознания данные запросы будут направляться через Министерство Внутренних Дел РФ в соответствии с п. 3 ч. 3 ст. 453 УПК РФ. Стоит сказать, что запросы о правовой помощи направляются при необходимости производства на территории иностранного государства процессуальных действий, предусмотренных УПК РФ, о чем свидетельствует ч. 1 ст. 453 УПК РФ.

По окончании дознания, составляется обвинительный акт с указанием даты и места его составления, данных о дознавателе и о лице, привлекаемом к уголовной ответственности, о месте и времени совершения преступления, его способах, мотивах, целях, последствиях и других обстоятельствах, имеющих значение для уголовного дела. При ознакомлении обвиняемого и его защитника с обвинительным актом составляется соответствующий протокол. Такой же порядок предусмотрен и для случаев, когда потерпевший выразил желание ознакомиться с обвинительным актом.

Стоит сказать, что структура и содержание обвинительного акта и обвинительного заключения практически идентичны.

После проверки и утверждения начальником органа дознания обвинительный акт с материалами уголовного дела направляется прокурору для утверждения, на что законом ему отведено 2 суток (ч. 4 ст. 225, ч. 1 ст. 226 УПК РФ).

В случае если прокурор придет к выводу о том, что вышеизложенные требования к обвинительному акту не соблюдены, он возвращает материалы уголовного дела для производства дополнительного дознания, при этом

в постановлении формулируя конкретные письменные указания с установлением срока дознания не более 10 суток и не более 3 суток для пересоставления обвинительного акта (п. 2 ч. 1 ст. 226 УПК РФ).

Полномочиями прокурора на данной стадии охватывается и возможность прекращения уголовного дела в случаях отсутствия события или состава преступления, истечения сроков давности уголовного преследования, смерти подозреваемого, принятия акта амнистии, состоявшегося примирения сторон, применения меры уголовно-правового характера в виде судебного штрафа, деятельного раскаяния виновного. Также он может переквалифицировать деяние (ч. ч. 1,2 ст. 226 УПК РФ)

Дознание в сокращенной форме – вид досудебного производства, появившийся не так давно. Он предусмотрен Федеральным законом от 4 марта 2013 г. Это нововведение призвано значительно ускорить и упростить процедуру расследования уголовных дел, которые не представляют правовой и фактической сложности, а причастность лица к совершению преступления не вызывает сомнения. При этом необходимо, чтобы подозреваемый признал свою вину, характер и размер причиненного вреда и заявил соответствующее ходатайство. Срок такого расследования по общему правилу не должен превышать 15 суток, а в исключительных случаях он может быть продлен до 20 суток. Уголовное дело по окончании расследования рассматривается в суде без производства судебного следствия, а назначенное подсудимому наказание не может превышать 1/2 максимального срока или размера наиболее строгого вида наказания, предусмотренного УК РФ за совершенное преступление.

Упомянутая проблема корреляции норм ст. 6.1 УПК РФ и ст. 162 УПК РФ присутствует и при производстве дознания. В частности, мы могли это заметить при прохождении нашей учебной практики в органах дознания, когда дело находилось в производстве с февраля, хотя на тот момент был уже ноябрь.

В заключение необходимо отметить, что основным разграничивающим признаком дознания и предварительного следствия является категория совершенного деяния, запрещенного нормой Уголовного Закона. Отсюда и проистекают отличия в полномочиях следователя и дознавателя.

#### Список используемой литературы:

- 1) Уголовно-процессуальный Кодекс РФ от 18.12.2001 № 174-ФЗ (по сост. на 27.11.2023). [Электронный ресурс]. // СПС «КонсультантПлюс». 2023
- 2) Жукова Н.А., Диденко О.В. «Формы предварительного расследования в уголовном судопроизводстве России» / <https://cyberleninka.ru/> 5 с.
- 3) Зиновьева Ю.В. «Предварительное следствие как форма предварительного расследования» / <https://cyberleninka.ru/> 7 с.
- 4) Правоохранительные органы (Судоустройство): учебник для вузов / А.А. Шамардин. – ООО ИПК «Университет», 2021 – 275 с.
- 5) Толковый словарь русского языка / под общ. ред. Д.Н. Ушакова. М., 1935. 1216 с.
- 6) Уголовный процесс: учебник / под общ. ред. В.М. Лебедева. – М.: Издательство Юрайт, 2012. 1016 с.
- 7) Чувствина М.И., Шувалов М.Н. «Дознание как форма предварительного расследования» / <https://cyberleninka.ru/> 5 с.

**Иновационные технологии в обучении****Innovative Technologies in Education***Кудряшова Ксения Александровна**бакалавр,**Нижегородский Государственный Лингвистический Университет им. Добролюбова (НГЛУ)**г. Нижний Новгород, Российская Федерация**[kseniakudriashova55@gmail.com](mailto:kseniakudriashova55@gmail.com)****Kudriashova Kseniia****Bachelor degree,**State Linguistic University of Nizhny Novgorod**Nizhny Novgorod, the Russian Federation**[kseniakudriashova55@gmail.com](mailto:kseniakudriashova55@gmail.com)***Аннотация.**

В статье исследуется интеграция инновационных технологий в образовательную практику. Также, затрагиваются различные формы технологий (виртуальная реальность, дополнительная реальность, искусственный интеллект, геймификация), даются их определения и способы применения на практике. В работе также рассматриваются проблемы, связанные с внедрением новых технологий. В дополнении приводятся примеры успешной интеграции инновационных технологий в образовании в разных странах.

**Annotation.**

The article examines the integration of innovative technologies into educational practice. In addition, various forms of touched-upon (virtual reality, augmented reality, artificial intelligence, gamification) and their definitions and methods of application in practice are given. The work also examines the problems associated with the introduction of new technologies. Moreover, it provides examples of successful integration of innovative technologies in education in different countries.

**Ключевые слова:** Технологии образования, цифровое обучение, педагогика, виртуальная реальность (VR), дополнительная реальность (AR), искусственный интеллект (ИИ), машинное обучение, геймификация, игровое обучение, адаптивное обучение, персонализированное обучение, дистанционное обучение, образовательные программы, доступное образование, интеграция, инновационные технологии, аналитика данных в образовании, новые тенденции в образовании.

**Key words:** Education technology, digital learning, pedagogy, virtual reality (VR), augmented reality (AR), artificial intelligence (AI), machine learning, gamification, game-based learning, adaptive learning, personalised learning, distance learning, educational programs, accessible learning, EdTech integration, innovative technologies, data analytics in education, emerging trends in education.

В век технологического прогресса инновационные технологии преобразили сферу образования. Технологии, начиная с интерактивных цифровых образовательных платформ, до иммерсионной виртуальной среды, произвели революцию в традиционных педагогических подходах. Интеграция инновационных технологий в образование открывает огромные перспективы для повышенной вовлеченности и углубления внимания среди учащихся.

Эпоха цифровых технологий привела к смене парадигмы и вывела образовательные возможности на новый уровень. Развитие интернета привело к разнообразию образовательных инструментов и платформ. Системы адаптивного обучения, которые персонализируют обучение и виртуальные лаборатории, имитирующие реальные эксперименты, - расширили границы обучения. Кроме того, пандемия COVID-19, которая потребовала повсеместного внедрения дистанционного обучения, подчеркнула роль технологий в обеспечении непрерывности образования.

Школы и высшие учебные заведения были вынуждены прибегнуть к использованию цифровых платформ, что в свою очередь ускорило внедрение платформ онлайн - обучения. Этот беспрецедентный сдвиг продемонстрировал потенциал современных технологий сдвигать географические границы, делая образование



более доступным и инклюзивным.

Интеграция инновационных технологий в образование выходит за рамки внедрения цифровых гаджетов и программного обеспечения. Она лежит в огромном потенциале революционизировать сам процесс обучения. Используя технологии, соответствующие различным стилям обучения, способностям и интересам, преподаватели могут создавать динамичную и интерактивную среду обучения. Данные инструменты позволяют учащимся взять на себя ответственность за собственное образование, воспитывают чувство автономии и самостоятельного обучения.

Более того, интеграция инновационных технологий дает ученикам необходимую цифровую грамотность и технические навыки, подготавливая их к будущей рабочей деятельности, которая становится все более и более технологичной. Что с свою очередь развивает адаптивность, способность решать проблемы и определенный образ мышления, который подразумевает обучение на протяжении всей жизни, - качества, имеющие решающее значение в быстро меняющемся мире.

В данной работе анализируется многогранное влияние инновационных технологий на процесс обучения. Благодаря изучению тематических исследований, эмпирических исследований и ,опираясь на собственный педагогический опыт, предпринимается попытка выяснить роль этих технологий в формировании образовательного фона.

Во все времена преподаватели использовали инновационные инструменты в своей профессиональной деятельности:

- Печатный станок Гутенберга (XV век)

Изобретение Иоганном Гутенбергом печатного станка стало переломной вехой в распространении образования. Его изобретение сделало книги более доступными, что позволило массово производить образовательные материалы и значительно расширило сферу формального образования.

- Волшебный фонарь (XVII век)

Волшебный фонарь, или ранняя форма диапроектора, был представлен широкой публике в XVII веке. Это позволило преподавателям включать в свои лекции наглядные визуальные материалы, улучшая понимание сложного материала с помощью изображений и иллюстраций.

- Изобретение классной доски (XIX век)

Появление классной доски произвело настоящую революцию в обучении. Она предоставила преподавателям пространство для визуального представления идей, делая интерактивное обучение более простым и наглядным.

- Ранний кинематограф и образовательные фильмы (начало XX века)

Появление и распространение кинематографа в XX веке стало мощным инструментом в распространении образовательного контента. Образовательные фильмы создавались в дополнении к основному обучению, обеспечивая визуальное, а позже и слуховое, подкрепление академического материала.

- Внедрение радио и телевидения (1920-1930-ые годы)

Появление радио и телевидения привело к тому, что аудиовизуальное обучение стало широко доступно. Образовательные передачи распространяли лекции, демонстрации и образовательные программы, расширяя образовательные возможности.

- Появление персональных компьютеров (1970-1980-ые годы)

Распространение персональных компьютеров расширило возможности интерактивного обучения. Начали появляться образовательные программы и компьютерного обучения, позволяющие индивидуализировать образовательный процесс.

- Интернет и платформы цифрового обучения (1990-2000-ые годы)

Распространение интернета открыло путь для онлайн обучения. Первые цифровые обучающие платформы, форумы и виртуальные классы предоставляли возможности для дистанционного обучения, меняя доступность и гибкость обучения.

- Мобильные технологии и рост стартапов EdTech (21 век)

Повсеместное распространение и планшетов открыло новую эру мобильного обучения. Появились стартапы EdTech, которые создали широкий спектр приложений, платформ и ресурсов, предназначенных для улучшения различных аспектов образования.

Каждый этап технологического прогресса способствовал развитию образовательного процесса, открывая путь для интеграции инновационных технологий в педагогику. Прогресс создает основу для глубокого изучения текущего состояния и будущего потенциала современных технологий.

Инновационные технологии продолжают активно развивать образовательные возможности. Предлагаю рассмотреть новые перспективные технологии, которые способны расширить привычные границы в образовании: виртуальная реальность (VR), дополнительная реальность (AR), искусственный интеллект (ИИ), машинное обучение, а также геймификация, обучение на основе компьютерных игр.

Виртуальная реальность (VR) погружает пользователей в компьютерную реальность, обеспечивая захватывающий сенсорный опыт. Дополнительная же реальность (AR) накладывает цифровой контент на реальную обстановку. Виртуальная реальность (VR) и дополнительная реальность (AR) открыли новую эру экспериментального обучения. Они позволяют учащимся:

- Исследование исторических и географических мест. Программы виртуальной реальности позволяют учащимся посещать исторические места, давая яркий захватывающий опыт, который увеличивает интерес к предмету и углубляя понимание истории.

- Симуляция научных экспериментов. Программы дополнительной реальности позволяют моделировать сложные научные эксперименты, позволяя учащимся манипулировать виртуальными объектами в режиме реального времени, улучшая понимание процесса и запоминание информации.

Искусственный интеллект (ИИ) предполагает разработку компьютерных систем, способных решать задачи, требующие человеческого интеллекта. Машинное обучение - разновидность искусственного интеллекта, которая позволяет системам учиться и совершенствоваться на основе полученного опыта.

ИИ и машинное обучение предполагают персонализированные подходы к обучению, основанные на полученных данных:

- Платформы адаптивного обучения на основе искусственного обучения анализируют данные учащихся, чтобы адаптировать обучение, основанные на индивидуальных потребностях и способностях.

- Обработка естественного языка (NLP) обеспечивает автоматизированную и своевременную обратную связь по письменным заданиям, повышая качество оценки и обратной связи в образовательных учреждениях.

- Алгоритмы машинного обучения анализируют большие объемы данных для выявления закономерностей в успеваемости учащихся, что помогает преподавателям принимать обоснованные решения относительно стратегий обучения.

Геймификация предполагает интеграцию игровых элементов (например, очков, наград, соревнований) в неигровой контекст для повышения вовлеченности и мотивации. Геймификация и обучение на основе игр используют внутренние мотивационные факторы, присущие играм, для улучшения образования:

- Игровые элементы, такие как таблицы лидеров и значки, могут значительно повысить мотивацию и вовлеченность учащихся, создавая более захватывающий процесс обучения.

- Решение проблем и критическое мышление. Обучение на основании игры побуждает учащихся мыслить критически, решать проблемы и принимать решения в игровой среде, способствуя более качественному обучению.

- Контекстуальное обучение. Образовательные игры помогают понимать академический материал, делая абстрактные концепции более осязаемыми и понятными для учащихся.

Инновационные технологии дополняют классическое обучение, создавая динамичную интерактивную среду. VR и AR привлекают учащихся, способствуя глубокому пониманию и запоминанию информации. Платформы адаптивного обучения на базе ИИ упрощают процесс обучения, персонализируя процесс под индивидуальные стили и скорости обучения. ИИ и машинное обучение анализируют данные учащихся, что позволяет преподавателям выстраивать траекторию обучения, гарантируя каждому ученику получение необходимой поддержки. Кроме того, технологии позволяют создавать гибкие графики обучения, способствуя автономии и самодисциплины.

Интеграция инновационных технологий в образовательный процесс предлагает множество преимуществ: от создания захватывающих уроков до содействия развитию индивидуального обучения; повышая вовлеченность, мотивацию и адаптируемость.

Несмотря на то, что технологии способны изменить сложившиеся представления о классическом образовании, их интеграция не лишена трудностей. Таких как:

- Неравенство в доступе к технологиям и надежному интернет подключению потенциально усугубляет неравенство в образовании.

- Проблемы конфиденциальности. Интеграция технологий часто предполагает сбор и анализ данных об учащихся. Нахождение баланса между использованием данных для персонализированного обучения и защитой конфиденциальности учащихся является критически важным фактором.

- Этические соображения. Использование технологий в образовании вызывает такие вопросы, как справедливость оценки, прозрачность процессов принятия решений и предотвращение предвзятости в алгоритмических системах.

Без сомнения, инновационные технологии имеют огромный потенциал для образования, и крайне важно решать данные проблемы. Преодолевая их, преподаватели могут гарантировать, что интеграция технологий будет соответствовать этическим и инклюзивным образовательным практикам.

В быстро развивающемся мире интеграция инновационных технологий имеет огромное значение для обеспечения эффективного обучения. Поэтому важно оснащать преподавателей навыками и знаниями, необходимыми для умелого использования этих инструментов. Благодаря всестороннему обучению и постоянному профессиональному развитию, преподаватели могут улучшить качество обучения.

Обеспечение преподавателей необходимой подготовкой имеет решающее значение для интеграции технологий в образование. Повышая педагогическую компетентность, свободное владение технологиями и приверженность обучению на протяжении всей жизни, учителя могут уверенно ориентироваться в ландшафте современного образования, что в свою очередь, улучшает образовательный опыт учащихся.

Крайне важно, соотносить цели и области, в которых технологии могут улучшить обучение. Это гарантирует, что выбранные технологии соответствуют учебной программе и удовлетворяют конкретные образовательные потребности. К примеру, в естественных науках выбор в пользу виртуальных лабораторий в дополнении к практическим экспериментам позволяет получить всестороннее и наглядное понимание учебного материала.

Также, внедрение технологий должно быть постепенным, чтобы позволить преподавателям и ученикам

адаптироваться к новым образовательным инструментам. Рекомендуется начинать с простых базовых программ и приложений, и постепенно переходить к более функционально-продвинутым программам.

Необходимо обучить преподавателей работе с технологиями. Это включает, как техническую подготовку, так и различные педагогические стратегии. Например, можно организовать семинары по использованию программного обеспечения; проводить вебинары по методам эффективного виртуального обучения и предоставить ресурсы для самостоятельного обучения.

Отзывы учащихся об использовании конкретных технологичных инструментов позволяют корректировать подходы к обучению, чтобы оптимизировать результаты учебного процесса.

Интеграция инновационных технологий в учебную программу - динамичный процесс, требующий тщательного планирования и постоянного контроля. Грамотно выбирая технологии, отвечающие конкретным образовательным потребностям, обеспечивая профессиональное развитие, применяя гибкие подходы к обучению, преподаватели могут улучшить образовательный опыт своих учеников.

Примеры успешной интеграции технологий в обучение демонстрируют ощутимые преимущества. Далее представлены успешные инициативы, которые эффективно использовали технологии для улучшения практики преподавания:

1) Сингапурская инициатива “FutureSchools@Singapore”. Министерство образования Сингапура в 2014 году запустило программу “FutureSchools@Singapore”, направленную на интеграцию технологий в классное обучение. Инициатива предполагала оснащение классов, предоставление учащимся и преподавателям цифровых устройств и цифрового контента обучения. Это привело к повышению вовлеченности учащихся в образовательный процесс, а также повысило мотивацию. Кроме того, успеваемость учащихся по таким предметам, как математика и естественные науки - заметно улучшилась.

2) AltSchool - это сеть инновационных микрешкол (независимое учебное заведение свободное от бюрократии, стандартизированных тестов и обязательной учебной программы) K-12, которые активно используют технологии для индивидуального обучения. Они используют сочетание персонализированных планов обучения и цифровых инструментов для адаптации процесса к индивидуальным потребностям учащихся. Ученики сообщили о повышении чувства ответственности за свое обучение, что привело к ускорению академического роста.

3) Project Red - это национальная исследовательская программа в США, направленная эффективную интеграцию технологий в образование. Она предоставляет школам рекомендации и тематические исследования по переходу к более технологичной среде обучения. Школы, которые успешно использовали рекомендации Project Red, сообщили о повышении успеваемости учащихся, возросшей комфортности учителей и большей вовлеченности родителей и общества. Кроме того, они смогли сэкономить средства за счет снижения затрат на учебники и другие материалы.

Данные примеры иллюстрируют преобразующее влияние инновационных технологий на образовательный процесс. Эффективно взаимодействуя с технологиями, образовательные учреждения создают уникальную, инклюзивную и эффективную образовательную среду для своих учеников.

В данной работе я попыталась отследить влияние технологий на образование. Начиная с исторической перспективы, проследить эволюцию до передовых изобретений нашего времени. Также, исследованы различные типы инновационных технологий обучения: от виртуальной реальности и искусственного интеллекта до геймификации, и продемонстрирован их потенциал для сферы образования.

Преимущества данной интеграции очевидны: улучшение образовательного опыта, повышение вовлеченности учащихся, персонализация обучения. Погружаясь в интерактивную среду, адаптируя материал к

индивидуальным особенностям учащихся, преподаватели могут повысить качество своих уроков.

Более того, технологии могут демократизировать образование, устранив проблемы в доступе и возможностях. Предоставляя равный доступ к образовательным ресурсам, технологии могут создавать равные условия для учащихся из разных социальных классов и слоев.

В заключении отмечу, что интеграция инновационных технологий в образовательную среду не только делает процесс обучения увлекательным, но и расширяет возможности преподавателей, готовит обучающихся к условиям быстро-развивающегося мира. Освоение технологий - шаг к светлому будущему в сфере образования.

#### Список используемой литературы:

- 1) Карпенко М. Новая парадигма образования. XX века // Высш. образование в России. 2007. №4. С.93
- 2) Абасов З. Инновации в образовании и синергетика // 2007. №4. С.2-4
- 3) Clark, R., & Lewis, M. (2010). The Visual Instruction Movement: Emergence and Significance. *History of Education Quarterly*, 50(2), 153-173.
- 4) Johnson, D., et al. (2019). Immersive Virtual Reality and Education: A Review of the Literature. *Computers & Education*, 123, 103-109.
- 5) Dalgarno, B., & Lee, M. J. (2010). What are the Learning Affordances of 3-D Virtual Environments? *British Journal of Educational Technology*, 41(1), 10-32.
- 6) Hamari, J., et al. (2014). Does Gamification Work? - A Literature Review of Empirical Studies on Gamification. 2014 47th Hawaii International Conference on System Science, 3025-3034.
- 7) Siemens, G., & Gasevic, D. (2012). Guest Editorial - Learning and Knowledge Analytics. *Educational Technology & Society*, 15(3), 1-2.
- 8) Dabbagh, N., & Kitsantas, A. (2012). Personal Learning Environments, social media, and self-regulated learning: A natural formula for connecting formal and informal learning. *The Internet and Higher Education*, 15(1), 3-8/
- 9) Warschauer, M., & Matuchniak, T. (2010). New Technology and Digital Worlds: Analyzing Evidence of Equity in Access, Use, and Outcomes. *Review of Research in Education*, 34(1), 179-225.
- 10) Van Dusen, L. M., et al. (2018). Technology and Education: Computers, Software, and the Internet. *Annual Review of Economics*, 10, 171-92.
- 11) Dyjur, P., & Lindgren, E. (2017). Privacy Concerns in K-12 Schools: Implications for Policy and Practice. *Journal of Educational Computing Research*, 55(6), 760-777.
- 12) Lim, C. P. (2014). How One Country Developed High - Quality Teachers through Systemic Change. *Asia - Pacific Journal of Teacher Education*, 42(4), 327-341.
- 13) Watters, A. (2016). The Business of EdTech. Hack Education.
- 14) Project Red. (2013). The Project RED Roadmap for Transformation. Project RED.

## Информационно-психологическая безопасность детей и подростков в современном интернет-пространстве

### Information and psychological safety of children and adolescents in the modern internet space

*Липская Алиса Андреевна*

*обучающаяся 5 курса, направления подготовки 44.05.01 «Педагогика и психология девиантного поведения»*

*Гуманитарно-педагогическая академия (филиал) ФГАОУ ВО «КФУ им. В.И. Вернадского»*  
*Россия, г. Ялта*

*e-mail: [alice.l2019@mail.ru](mailto:alice.l2019@mail.ru)*

*Lipskaya Alice Andreevna*

*student of the 5th year, the direction of training 44.05.01 «Pedagogy and psychology of deviant behavior»*  
*Humanitarian and Pedagogical Academy (branch) of the Federal State Educational Institution of Higher*

*Education «V.I. Vernadsky KFU»*  
*Russia, Yalta*

*e-mail: [alice.l2019@mail.ru](mailto:alice.l2019@mail.ru)*

#### **Аннотация.**

В статье анализируются особенности отношения подростков к социальным сетям. Современные подростки все чаще обращаются к социальным сетям, которые стали неотъемлемой частью их жизни. Эти платформы предоставляют им возможность проявить свою активность и самовыражение. Однако, помимо позитивных аспектов, существуют и опасности, особенно касающиеся безопасности детей и подростков в онлайн-среде. Проблема обеспечения безопасности в Интернете становится все более актуальной. Необходимо разработать эффективные методы профилактики и создания адаптивной модели поведения для учащихся в киберпространстве. Важно осознавать, что дети и подростки могут столкнуться с различными угрозами в онлайн-среде, такими как мошенничество, нежелательные контакты, утечка личной информации и другие. Важным аспектом в решении этой проблемы является психолого-педагогическое сопровождение учащихся на всех этапах образования.

#### **Annotation.**

The article analyzes the peculiarities of teenagers' attitude to social networks. Modern teenagers are increasingly turning to social networks, which have become an integral part of their lives. These platforms provide them with an opportunity to show their activity and self-expression. However, in addition to the positive aspects, there are also dangers, especially concerning the safety of children and adolescents in the online environment. The problem of Internet security is becoming more and more urgent. It is necessary to develop effective methods of prevention and creation of an adaptive behavior model for students in cyberspace. It is important to realize that children and adolescents may face various threats in the online environment, such as fraud, unwanted contacts, leakage of personal information, and others. An important aspect in solving this problem is the psychological and pedagogical support of students at all stages of education.

**Ключевые слова:** Интернет, социальные сети, безопасность детей и подростков, психолого-педагогическое сопровождение, киберсоциализация, образование, информационное общество.

**Key words:** Internet, social networks, safety of children and adolescents, psychological and pedagogical support, cybersocialization, education, information society.

Информационно-психологическая безопасность детей является важной составляющей общей психологической безопасности в образовательной среде. Ее целью является минимизация риска причинения вреда здоровью, духовному, нравственному, физическому и психическому развитию детей из-за информационных и психологических факторов. [6]. В современном мире дети сталкиваются с огромным объемом информации, доступной им через различные источники, включая интернет, социальные сети и мобильные приложения. Однако, не вся эта информация полезна и безопасна для их развития. Дети могут столкнуться с негативными влияниями, такими как насилие, порнография, нарушение норм этики и морали, а также психологическое давление со стороны сверстников или незнакомых людей. Поэтому важно обеспечить информационно-психологическую безопасность молодого поколения.

В настоящее время возможность подключения к Интернету доступна без ограничений по возрасту через

разнообразные электронные устройства, такие как мобильные телефоны, компьютеры и планшеты. Исследования показывают, что в России около 35% семей имеют детей младше 12 лет, которые активно пользуются интернетом [1]. Особенно молодежь активно использует социальные сети, которые стали неотъемлемой частью их повседневной жизни [4]. В России дети проводят более трех часов в день в Интернете [8, с.120]. В связи с этим важно исследовать, какие ресурсы посещают дети и насколько безопасен для них предоставляемый контент и информация.

Исследование, проведенное «Лабораторией Касперского» в период с июня 2019 года по май 2020 года, показало, что по всему миру дети чаще всего проводят время за просмотром видео и прослушиванием музыки. За указанный период около 40% времени дети тратили на просмотр и прослушивание аудио- и видеоматериалов. Вторым по популярности оказалось общение в сети (24,16%), а на третьем месте были компьютерные игры - 15,98%. Онлайн-магазины оказались на четвертом месте по популярности (11%), а новости заняли пятое место (5,54%) [3].

Еще одной проблемой является доступность для детей контента несоответствующего их возрасту. Более половины детей (53%) в последний год просматривали в сети видео с жестоким или взрослым содержанием. При этом подавляющее большинство из них случайно сталкивались с такими материалами. Специально искали такой контент 6% детей [5].

Стоит отметить, что компьютер стал не только средством общения и развлечения для детей, но и основным источником информации. Однако для психически неустойчивых и уязвимых детей сеть может представлять опасность, которая негативно сказывается на их самочувствии и настроении [6]. Результаты опроса, проведенного компанией Online Interviewer по заказу «Лаборатории Касперского» в России в 2022 году, показали, что многие современные дети не могут представить свою жизнь без гаджетов, и отсутствие или поломка этих устройств значительно влияет на их общее настроение. Примерно 79% молодых пользователей считают, что не могут обойтись без смартфона, причем эта зависимость присутствует среди 60% дошкольников и 85% подростков в возрасте от 15 до 18 лет. Значительная часть детей испытывает отрицательные эмоции, когда их телефон неожиданно отключается: 29% из них грустят, а 17% выражают сильную злость [5].

Поэтому важно обучать и просвещать детей о безопасном и ответственном поведении в Интернете.

Хотя одним из способов защиты от отрицательных влияний компьютерных сетей является полный отказ от Интернета, но сейчас это является все менее реалистичным вариантом. Поскольку в данный момент Интернет является частью жизни большинства людей, особенно жизни молодежи.

Как уже было сказано, Интернет может представлять опасность для детей, особенно для тех, кто находится в нем без контроля. Поэтому учителям и родителям важно следить за тем, какую информацию получает и использует подросток. Это поможет детям избежать негативных последствий и развить ответственное отношение к собственной безопасности.

В наше время, когда доступ к информации стал беспрепятственным, полный контроль над всей доступной информацией в сети стал практически невозможен, и невозможно предсказать, какие сайты посетит ребенок или какие вредные советы он может получить.

Однако, существуют различные меры предосторожности, которые помогут обезопасить детей и создать безопасную среду для их онлайн-активности.

Во-первых, важно проводить обучение школьников основам безопасности при работе в интернете. Родители и учителя должны регулярно говорить с детьми о возможных угрозах, таких как мошенничество, шантаж, манипуляции и вредоносные программы. Объяснять им, что они должны быть осторожными и не доверять незнакомым людям в сети. Учить их, как распознавать подозрительные ситуации и что об этом следует

сообщать взрослым.

Во-вторых, следует ограничить время пользования Интернетом. Увлечение интернетом и социальными сетями может привести к зависимости, что отрицательно сказывается на жизни детей, заменяя реальное взаимодействие на виртуальное. Родители должны установить четкие правила и график использования интернета, чтобы дети не тратили слишком много времени онлайн.

В-третьих, установка программ, которые ограничивают доступ к определенным сайтам, является важным шагом для обеспечения безопасности ребенка в интернете. Существуют специальные программы-фильтры, которые блокируют доступ к сайтам с нежелательным контентом или потенциально опасным материалом. Это поможет предотвратить случайное посещение детьми сайтов, которые могут нанести вред их психологическому или физическому благополучию.

В-четвертых, установка «антивирусного» программного обеспечения на компьютер является неотъемлемой частью обеспечения безопасности в интернете. Вирусы-трояны и вредоносные программы могут незаметно проникнуть на компьютер и угрожать безопасности детей. Антивирусная программа поможет обнаружить и уничтожить подобные угрозы, защищая личную информацию и предотвращая потерю файлов.

Виртуальный мир и иллюзия вседозволенности в социальных сетях могут вызывать психологические проблемы. Дети могут начать уходить от реальности, что приводит к физическому или психическому истощению. Поэтому, не менее важно, чтобы родители общались с детьми о том, как вести себя в интернете и какие ценности важны в реальной жизни [6].

Виртуальное общение в Интернете не дает полного представления о том, с кем подросток общается. Отсутствие межличностного контакта тормозит развитие устной речи, жестов, мимики и других невербальных форм общения у подростка.

Неимение достаточного жизненного опыта не позволяет детям осознать потенциальной угрозы, присутствующей в глобальной сети. Большое количество онлайн общения может создать иллюзию у подростка о наличии контактов, но на самом деле это не приводит к настоящей дружбе. Эта ситуация может привести к замкнутости и социальной изоляции. К тому же, не все родители могут оказать помощь своим детям в этом вопросе, так как многие из них не имеют достаточных знаний о компьютерных играх и сайтах, которые не предназначены для детей.

Для большинства подростков социальное одобрение в социальных сетях имеет субъективную ценность. Чтобы получить социальное одобрение, дети и подростки стараются соответствовать социально одобряемым образцам поведения и нормам в социальных сетях. Молодые люди демонстрируют ожидаемые модели поведения, такие как доступность личной информации, открытость, активное обновление профилей, демонстративность, предоставление информации по запросу, использование форм общения, характерных для социальных сетей, и выражение социального одобрения по отношению к другим пользователям сети [7, с.9].

Тот факт, что дети зачастую выкладывают о себе много лишней информации, делает их легкой добычей интернет-мошенников. Указание адреса дома может привлечь внимание воров, а фотографии, демонстрирующие материальное благополучие семьи, усилят их желание завладеть вашим имуществом. Номер телефона, оставленный в социальной сети для друзей, делает человека доступным и совершенно чужим людям. Стоит помнить, что жертвы насилия довольно часто знакомятся со своими мучителями в Интернете или по телефону.

Также большую уязвимость в интернет-пространстве имеют «трудные» подростки. Они чаще своих сверстников сталкиваются с такими проблемами, как угрозы и травля, обман, который ведет к психологическим страданиям, и жестокости по отношению к животным и людям, призывы к применению силы. Большая интернет-виктимность «трудных» подростков, на фоне недостаточного родительского контроля, в значительной степени



связана с типичными для них формами использования компьютера (например, посещение сайтов знакомств, развлечений) [9, с.168].

На этом фоне проблема обеспечения безопасности детей и подростков в Интернете в последние годы становится все более серьезной.

Говоря об использовании информационно-коммуникационных технологий (ИКТ) в образовательном процессе, стоит отметить, что это напрямую влияет на информационно-психологическую безопасность детей. С увеличением доступности интернета и использования онлайн-платформ для обучения, дети становятся более уязвимыми к различным рискам и угрозам из киберпространства. Однако, это не значит, что использование ИКТ в образовательном процессе недопустимо.

Использование ИКТ в образовательном процессе позволяет фильтровать и контролировать доступ детей к ненадлежащему и опасному контенту, а также обучать их критическому мышлению и развивать навыки безопасного поведения в интернете.

Кроме того, использование ИКТ обеспечивает возможность обучения в безопасной и контролируемой среде. Дети могут изучать новые материалы, общаться с педагогами и другими учащимися, не выходя из дома. Это уменьшает риск воздействия негативных влияний извне и создает доверительную обстановку для обучения.

Также, внедрение ИКТ в образование способствует развитию цифровой грамотности учащихся. Они учатся эффективному поиску, анализу и оценке информации, а также развивают навыки критического мышления и принятия информированных решений. Это помогает детям развить собственную защиту от манипуляций и обмана в сети, что важно для их информационной безопасности.

Таким образом, внедрение ИКТ в образовательный процесс не только улучшает эффективность обучения, но и способствует развитию информационно-психологической безопасности детей, обеспечивая им доступ к безопасному и контролируемому обучению, развивая навыки критического мышления и цифровой грамотности.

Детская безопасность в Интернете является актуальной проблемой в нашем информационном обществе. В связи с этим, важно разработать эффективные методы профилактики и создания адаптивной модели поведения учащихся в киберпространстве. Одним из ключевых аспектов в решении этой проблемы является психолого-педагогическое сопровождение учащихся на всех этапах их образования. Это означает, что педагоги-психологи, социальные педагоги, учителя, тренеры и классные руководители должны активно включаться в процесс формирования безопасного поведения в Интернете. Они должны учитывать психологические особенности каждого ребенка, а также условия обучения, чтобы создать благоприятные условия для киберсоциализации и адаптации учащихся к информационному обществу. Психолого-педагогическое сопровождение должно осуществляться на всех уровнях образования, начиная с дошкольного возраста и заканчивая средним образованием. Целью этого сопровождения является не только обеспечение безопасности детей и подростков в Интернете, но и помощь им в развитии личности в цифровом обществе. Одним из ключевых аспектов психолого-педагогического сопровождения является развитие навыков конструктивного общения в глобальной сети Интернет и стимулирование цифрового творчества [2]. Это помогает учащимся не только использовать Интернет в качестве средства получения информации, но и развивать свои творческие способности и самореализовываться в цифровой среде. Важно отметить, что психолого-педагогическое сопровождение должно быть профессионально организованным. Педагоги и специалисты должны обладать не только знаниями о безопасности в Интернете, но и пониманием психологических аспектов развития детей и подростков. Они должны уметь эффективно коммуницировать с учащимися, помогать им развивать навыки критического мышления и принятия взвешенных решений.

Таким образом, психолого-педагогическое сопровождение является эффективным решением проблемы детской безопасности в Интернете. Оно помогает создать благоприятные условия для киберсоциализации, адаптации к информационному обществу и развитию личности в цифровой среде. Важно продолжать разрабатывать и совершенствовать методы сопровождения, чтобы дети и подростки могли использовать Интернет безопасно и эффективно.

#### Список используемой литературы:

1. ВЦИОМ. 2021. Интернет и дети: возможности и угрозы [Электронный ресурс]. Доступно по: URL: <https://wciom.ru/analytical-reviews/analiticheskii-obzor/internet-i-deti-vozmozhnosti-i-ugrozy> (дата обращения: 01.12.2023).
2. Захарьяшева О.А. Основы психолого-педагогического сопровождения детей в процессе киберсоциализации / О.А. Захарьяшева // Электронный научно-публицистический журнал «Номо Cyberus». - 2019. - №1(6). [Электронный ресурс]-Режим доступа: [http://journal.homocyberus.ru/ZahariyashchevaOA\\_1\\_2019](http://journal.homocyberus.ru/ZahariyashchevaOA_1_2019) (дата обращения: 05.11.2023).
3. Ларкина А., Отчет «Лаборатории Касперского», 2019–2020 гг. / Ларкина А., [Электронный ресурс] // Securelist by Kaspersky : [сайт]. — URL: <https://securelist.ru/children-report-2020/97018/> (дата обращения: 01.12.2023).
4. Лелькова, Е.И. Молодежь и социальные сети г.Комсомолька-на-Амуре / Е.И. Лелькова // Вестник научного общества студентов, аспирантов и молодых ученых. — 2015. — № 1. — С. 41-45. — ISSN 9999-7444. — Текст : электронный // Лань : электронно-библиотечная система. — URL: <https://e.lanbook.com/journal/issue/294137> (дата обращения: 05.11.2023). — Режим доступа: для авториз. пользователей.
5. Приобщают и защищают: названы самые популярные первые гаджеты у детей и инструменты обеспечения их онлайн-безопасности / [Электронный ресурс] // Kaspersky : [сайт]. — URL: [https://www.kaspersky.ru/about/press-releases/2023\\_priobshayut-i-zashishayut-nazvany-samye-populyarnye-pervye-gadzhety-u-detej-i-instrumenty-obespecheniya-ih-onlajn-bezopasnosti](https://www.kaspersky.ru/about/press-releases/2023_priobshayut-i-zashishayut-nazvany-samye-populyarnye-pervye-gadzhety-u-detej-i-instrumenty-obespecheniya-ih-onlajn-bezopasnosti) (дата обращения: 01.12.2023).
6. Ратинер, Т. Г. Информационно-психологическая безопасность школьников при работе в интернете [Текст] / Т. Г. Ратинер // Современное образование. — 2014. — № 1. — С. 73-96.
7. Самосват О.И. Значимость социального одобрения для подростков в условиях социальных сетей / О.И. Самосват, А.И. Ахметзянова // Научные ведомости Белгородского государственного университета. Серия: Гуманитарные науки. — 2016. — № 7. — С. 181-190. — ISSN 2075-4574. — Текст: электронный // Лань: электронно-библиотечная система. — URL: <https://e.lanbook.com/journal/issue/299871> (дата обращения: 05.11.2023). — Режим доступа: для авториз. пользователей.
8. Собкин В.С. Федотова А.В. Сеть как пространство социализации современного подростка // Консультативная психология и психотерапия. 2019. Т. 27. № 3. С. 119—137. — URL: <https://docplayer.ru/165934222-Set-kak-prostranstvo-socializacii-sovremennogo-podrostka.html> (дата обращения: 05.11.2023).
9. Хагуров Т.А. Риски взросления в современной России: концепции и факты. Опыт социологического анализа / Т.А. Хагуров, А.А. Остапенко, А.П. Резник [и др.]; под науч. ред. Т.А. Хагурова. — М.: Институт социологии РАН; Краснодар: Кубанский гос. ун-т, Парабеллум, 2013. — 276 с.

## Исследование взаимосвязи трансгенерационной передачи травмы прошлого с жизненной стратегией личности

### The relationship of the transgenerational transmission of the trauma of the past with the life strategy of the individual

*Липская Алиса Андреевна*

*обучающаяся 5 курса, направления подготовки 44.05.01 «Педагогика и психология девиантного поведения»*

*Гуманитарно-педагогическая академия (филиал) ФГАОУ ВО «КФУ им. В.И. Вернадского»*

*Россия, г. Ялта*

*e-mail: [alice.l2019@mail.ru](mailto:alice.l2019@mail.ru)*

*Lipskaya Alice Andreevna*

*student of the 5th year, the direction of training 44.05.01 «Pedagogy and psychology of deviant behavior»*

*Humanitarian and Pedagogical Academy (branch) of the Federal State Educational Institution of Higher*

*Education «V.I. Vernadsky KFU»*

*Russia, Yalta*

*e-mail: [alice.l2019@mail.ru](mailto:alice.l2019@mail.ru)*

#### **Аннотация.**

В данной статье представлено исследование, целью которого было изучение взаимосвязи трансгенерационной передачи травмы прошлого и жизненной стратегии личности. Для достижения этой цели использовалась авторская анкета «трансгенерационная (межпоколенная) передача травмы», шкала оценки влияния травматического события (ШОВТС) и «методика индикатор копинг-стратегий» Д. Амирхана. Во время исследования также применялись методы математической обработки данных, включая критерий корреляции Пирсона и сравнительный анализ ответов участников двух групп по вопросам анкеты. Исследование включало 33 человека, которые были разделены на контрольную группу и группу с трансгенерационной травмой прошлого. Полученные результаты позволили более глубоко понять масштаб проблемы и выявить статистически значимые закономерности.

#### **Annotation.**

This article presents a study aimed at studying the relationship between the transgenerational transmission of the trauma of the past and the life strategy of the individual. To achieve this goal, the author's questionnaire «transgenerational (intergenerational) transmission of trauma», the scale for assessing the impact of a traumatic event (SHOVTS) and the «methodology of coping strategies indicator» by D. Amirkhan were used. During the study, methods of mathematical data processing were also used, including the Pearson correlation criterion and a comparative analysis of the responses of participants in two groups to the questionnaire questions. The study included 33 people who were divided into a control group and a group with a transgenerational trauma of the past. The results provided a deeper understanding of the scale of the problem and revealed statistically significant patterns.

**Ключевые слова:** Трансгенерационная передача, трансгенерационная травма, жизненная стратегия, индикатор копинг-стратегий, корреляция, шкала оценки влияния травматического события, методика, анкета, сравнительный анализ.

**Key words:** Transgenerational transmission, transgenerational trauma, life strategy, indicator of coping strategies, correlation, scale of assessment of the impact of a traumatic event, methodology, questionnaire, comparative analysis.

В связи со сменой политических систем за последние 120 лет в странах Восточной Европы и текущими политическими событиями в мире, современный человек все больше сталкивается с множеством проблем и травматических событий [1]. Такие события становятся фактами не только в личной истории отдельных людей, но и в истории целых народов и даже поколений.

Трансгенерационная передача — это негенетическая форма наследования, которая предполагает передачу опыта от одного поколения к другому и его воспроизведение [5]. С помощью данного феномена реализуется преемственность поколений, а также передача от предшествующих поколений потомкам патологического опыта, то есть трансгенерационной травмы.

Психологические и физиологические последствия, которые травма, пережитая людьми, оказывает на последующие поколения называется трансгенерационной травмой [4].

История нашей страны пропитана трагическими событиями, которые оставили травматичный след психике нескольких поколений. До сих пор, спустя более 70 лет, День Победы из-за значимых потерь в войне воспринимается «со слезами на глазах» [3, С.152]. Эти переживания — свидетельство той травмы, которую нынешнее поколение пока не пережило до конца. Поэтому данная тема остается не только актуальной, но и даже острой для большей части наших соотечественников.

Данная работа посвящена исследованию взаимосвязи трансгенерационной передачи травмы прошлого с жизненной стратегией личности. Результаты данного исследования помогут расширить теоретические знания по проблеме трансгенерационной передачи травмы прошлого и ее влияния на жизнь человека, в частности на способность личности совершать выбор в пользу адекватных и эффективных стратегий разрешения жизненных трудностей.

Исследование взаимосвязи трансгенерационной передачи травмы прошлого с жизненной стратегией личности проводилось с помощью сети Интернет.

Поскольку «жизненная стратегия» — это достаточно абстрактное понятие, которое эмпирически сложно изучить, то следует обозначить, что в данной работе под «жизненной стратегией» будут исследоваться стратегии преодоления жизненных трудностей. Стратегии преодоления жизненных трудностей — это способы разрешения противоречий между внешними и внутренними условиями жизни, преобразование условий, ситуаций жизни в соответствии с ценностями человека.

Обычно исследования, посвященные трансгенерационной передаче травм, являются клиническими качественными, поскольку только тщательный анализ случаев позволяет глубоко изучить сложные обстоятельства и установить связь между историей семьи и событиями в жизни исследуемого человека. Однако количественное исследование, хотя и не предоставляет такие же возможности для контроля дополнительных переменных, помогает понять масштабность изучаемой проблемы и выявить статистически значимые закономерности. Кроме того, количественные исследования трансгенерационной передачи травмы представлены весьма небольшим количеством, как это стало ясно из обзора литературы, приведенного выше. В связи с этим, был выбран метод опроса для данного исследования.

Наиболее простой на сегодняшний день способ получить статистически значимое количество респондентов за ограниченное время — это проведение электронного опроса в Интернете. Анкетирование проводилось с помощью Гугл Форм. С одного IP-адреса можно было ответить несколько раз, что давало возможность нескольким членам семьи принять участие в опросе. Для исследования были привлечены преподаватели и студенты КФУ им. Вернадского, а также их члены семьи.

Поскольку в число задач данной исследовательской работы не входило изучение возрастной специфичности, то выбор возрастов может быть случайным. Так в исследовании приняло участие 33 человека, 5 мужчин и 28 женщин в возрасте от 17 до 50 лет (средний возраст - 25 лет). Вся выборка была разделена на 2 группы по 16 и 17 человек: 1 группа - контрольная; 2 группа - люди, с наличием трансгенерационной травмы прошлого.

Цель данного исследования заключалась в изучении особенностей влияния трансгенерационной травмы прошлого на жизненные стратегии личности. Для этого были использованы следующие инструменты исследования: авторская анкета «Трансгенерационная (межпоколенная) передача травмы», шкала оценки влияния травматического события (ШОВТС) [6], и методика «Индикатор копинг-стратегий» разработанная Д. Амирханом.

Авторская анкета «Трансгенерационная (межпоколенная) передача травмы». Данная анкета предназначена для выявления особенностей, связанных с передачей травмы от одного поколения к другому. Все ответы анкеты конфиденциальны. К участию в исследовании были приглашены преподаватели и студенты, КФУ им. Вернадского, а также их семьи.

Шкала оценки влияния травматического события (ШОВТС) является методикой, которая используется для обнаружения признаков посттравматического стрессового расстройства (ПТСР) и оценки степени его выраженности [6]. Шкала состоит из 22 вопросов, ответы на которые формируют три различные шкалы:

- Шкала «Вторжение» позволяет выявить наличие навязчивых чувств, ночных кошмаров, мыслей или образов, связанных с возможным травматическим событием;

- Шкала «Избегание» позволяет определить наличие симптомов избегания или смягчения переживаний, связанных с возможным воздействием травматического события;

- Шкала «Возбудимость» позволяет определить наличие гнева, раздражительности, чрезмерной реакции испуга в качестве возможных последствий травматического события, а также проблем с концентрацией внимания, психофизиологической возбудимостью и бессонницей, связанными с воздействием травматического события.

Интегральный показатель является общей шкалой для оценки воздействия травмы как психотравмирующего фактора.

Каждый пункт оценивается соответственно как «никогда» (0 баллов), «редко» (1 балл), «иногда» (3 балла) или «часто» (5 баллов). Значение шкалы определяется путем простого сложения баллов по всем пунктам.

Методика «Индикатор копинг-стратегий» является одним из наиболее успешных инструментов для изучения основных стратегий поведения человека. Данная методика была разработана Д. Амирханом и предназначена для оценки доминирующих копинг-стратегий личности при стрессе. Н. А. Сиротой и В. М. Ялтонским она была адаптирована для использования на русском языке. Методика включает 33 вопроса, ответы на которые формируют 3 группы копинг-стратегий:

1. Стратегия разрешения проблем, предполагает активное поведение человека, направленное на использование его внутренних ресурсов для поиска эффективных способов решения проблемы.

2. Стратегия поиска социальной поддержки, включает активное обращение человека к окружающей среде, такой как семья или друзья, для получения помощи и поддержки при решении проблемы.

3. Стратегия избегания, включает поведение, направленное на избегание контакта с реальностью и уклонение от решения проблемы.

Каждому вопросу присваиваются значения, такие как «не согласен» (1 балл), «согласен» (2 балла) или «полностью согласен» (3 балла). Значения суммируются, чтобы определить доминирующую копинг-стратегию.

Методы математической обработки и анализа:

1. Критерий корреляции Пирсона, который является методом параметрической статистики, он позволяет определить, есть ли линейная связь между двумя количественными показателями, и оценить ее силу и статистическую значимость.

2. Сравнительный анализ ответов участников 2 групп по вопросам анкеты.

Определяющим фактором разделения двух групп (1 группа – контрольная; 2 группа – люди, с наличием трансгенерационной травмы прошлого) были ответы на вопросы опросника ШОВТС. Опросник ШОВТС выявляет наличие или отсутствие ПТСР у испытуемых. Факт наличия ПТСР также является одним из признаков, определяющих наличие трансгенерационной травмы прошлого в жизни испытуемых [2]. Поэтому именно с помощью опросника ШОВТС и будет происходить разделение исследуемых на 2 группы.

О возможном наличии ПТСР будет свидетельствовать высокий интегральный показатель по ШОВТС. Так в ходе опроса было выявлено 17 из 33 респондентов с интегральным показателем выше 0, что свидетельствует о возможном наличии ПТСР (Рисунок 1) и о возможном наличии трансгенерационной травмы прошлого.

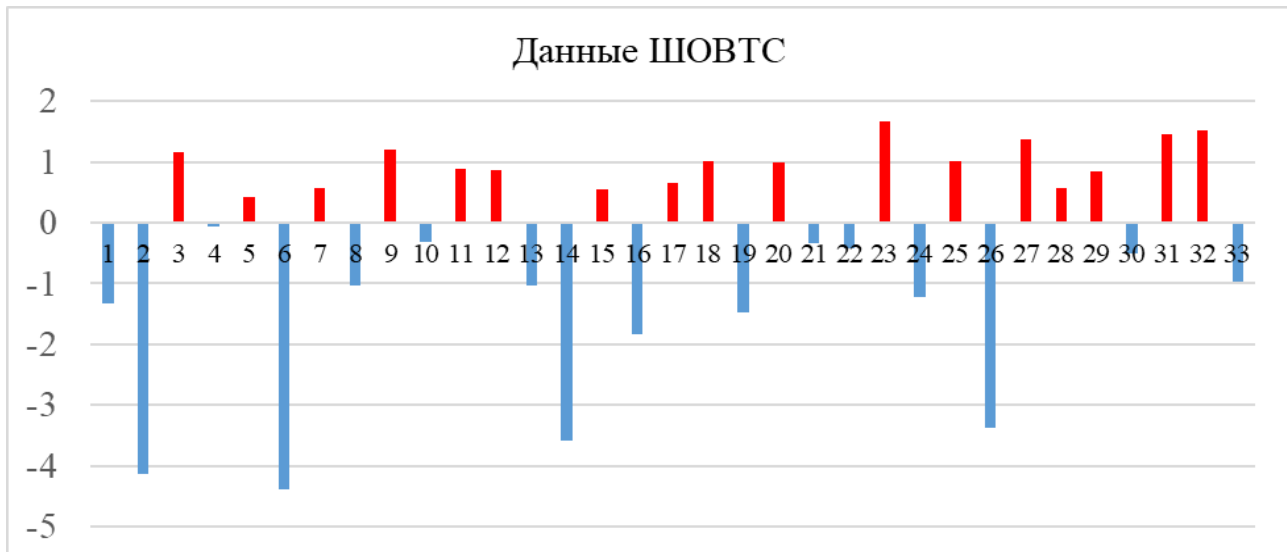


Рисунок 1. Различия между группами участников исследования по интегральному показателю методики ШОВТС

Таким образом, было выделено 2 группы респондентов: 1 группа – контрольная (с интегральным показателем меньше 0), 2 группа – люди, с наличием трансгенерационной травмы прошлого (с интегральным показателем больше 0).

Результаты корреляционного анализа. В результате проведения параметрического корреляционного анализа Пирсона на общей выборке, получены результаты, которые могут свидетельствовать о благоприятном влиянии осведомленности о наличии травмы на жизненную стратегию личности.

В группе 1 наблюдается умеренная положительная корреляционная связь между ответом на вопрос «Находите ли вы какие-то печальные совпадения в вашей судьбе и судьбе ваших предков (родителей, бабушек и дедушек и т.д.)?» и средними значениями по шкале методики «Индикатор копинг-стратегий» Д. Амирхана «стратегия избегания» ( $r = 0,39$ ;  $p \leq 0,01$ ). Это может указывать на то, что чем чаще участники исследования находят параллели или совпадения между собственным опытом и событиями в их жизни с опытом и событиями жизни их предков, тем чаще они проявляют стремление уклоняться от контакта с реальностью вокруг себя и избегать решения проблем.

В группе 2 наблюдается высокая положительная корреляционная связь между ответом на вопрос «Находите ли вы какие-то печальные совпадения в вашей судьбе и судьбе ваших предков (родителей, бабушек и дедушек и т.д.)?» и средними значениями по шкале методики «Индикатор копинг-стратегий» Д. Амирхана «стратегия разрешения проблем» ( $r = 0,97$ ;  $p \leq 0,01$ ). Из этого можно сделать вывод, что чем чаще участники исследования находят сходства или совпадения между своей судьбой и событиями жизни своих предков, тем больше у них стремления эффективно взаимодействовать с окружающей действительностью, брать на себя ответственность и самостоятельно принимать решения.

В группе 2 наблюдается высокая отрицательная корреляционная связь между ответом на вопрос «Находите ли вы какие-то печальные совпадения в вашей судьбе и судьбе ваших предков (родителей, бабушек и дедушек и т.д.)?» и средними значениями по шкале методики «Индикатор копинг-стратегий» Д. Амирхана «стратегия избегания» ( $r = -0,91$ ;  $p \leq 0,01$ ). Это может указывать на то, что чем меньше участники исследования

замечают сходств или совпадений в своей жизни с жизнью своих предков, тем больше они стремятся избегать решения проблем и оградить себя от возможных травматических переживаний.

В группе 2 наблюдается высокая отрицательная корреляционная связь между ответом на вопрос «Находите ли вы какие-то печальные совпадения в вашей судьбе и судьбе ваших предков (родителей, бабушек и дедушек и т.д.)?» и средними значениями по шкале методики «Индикатор копинг-стратегий» Д. Амирхана «стратегия поиска социальной поддержки» ( $r = -0,86$ ;  $p \leq 0,01$ ). Из этого можно сделать вывод, что участники исследования, которые реже находят сходство между своей жизнью и жизнью их предков, чаще обращаются за советом к окружающим, ожидают от них психологической поддержки, а также практической помощи в решении проблемных ситуаций и поиске альтернативных решений.

Сравнительный анализ. Для анализа необходимо построить таблицы, в которых будут отражаться ответы участников исследования на вопросы анкеты в процентах.

Во всех группах, выделенных по признаку возможного наличия трансгенерационной травмы прошлого, в семьях участников исследования на втором месте стоит ответ - не принято обсуждать события, произошедшие с предками (Таблица 1).

Таблица 1. Ответы участников исследования на вопрос «принято ли обсуждать в семье трагические/травмирующие события, произошедшие с предками» (%)

Ответы	Группы	
	1 группа	2 группа
не принято обсуждать события (трагические или травмирующие), произошедшие с предками (родителями, бабушками и дедушками и т.д.)	25%	23,53%
не замалчивается, свободно обсуждается тема событий (трагических или травмирующих), произошедших с предками (родителями, бабушками и дедушками и т.д.)	31,25%	11,76%
не замалчиваются события, произошедшие с нашими предками (родителями, бабушками и дедушками и т.д.), но известно о них мало	25%	17,65%
я хорошо знаю историю своей семьи и события жизни моих предков (родителей, бабушек и дедушек и т.д.)	18,75%	47,06%

В контрольной группе только 18,75 % участников дали ответ, что хорошо знают историю своей семьи и события жизни их предков, а 25% участников ответили, что в их семье не принято обсуждать события, произошедшие с их предками. Чаще всего респонденты давали ответ, что в их семье свободно обсуждается тема событий, произошедших с предками (31,25%).

Распределение ответов в группе с наличием трансгенерационной травмы прошлого сильно отличается от контрольной группы. Так, 47,06 % участников дали ответ, что хорошо знают историю своей семьи и события жизни их предков, 23,53 % участников ответили, что в их семье не принято обсуждать события, произошедшие с их предками. Меньше всего респонденты давали ответ, что в их семье свободно обсуждается тема событий, произошедших с предками (11,76%).

При ответе на вопрос об эмоциональной реакции, вызываемой размышлениями о страданиях наших предков, основным чувством, которое возникает, является печаль (Таблица 2).

Таблица 2. Ответы участников исследования на вопрос о чувствах, возникающих при мысли о событиях, от которых пострадали предки, или при прослушивании историй, связанных с теми событиями (%)

Группы	1 группа	2 группа
гнев	6,25%	11,76%
боль	6,25%	23,53%
печаль	68,75%	58,82%
ничего особенно не испытываю	31,25%	17,65%
безразличие/ко мне не относится	6,25%	5,88%
другое	0%	11,76%

Существуют некоторые вариации в выражении и интенсивности эмоций между участниками групп.

Участники контрольной группы чаще всего отвечали, что испытывают печаль (68,75%), далее они давали ответ, что ничего особенно не испытывают (31,25%).

У участников группы с наличием трансгенерационной травмы прошлого на первом месте также стоит печаль (58,82%), однако на втором – боль (23,53%).

Таким образом у этих групп схожие эмоциональные реакции на воспоминания или истории о тех печальных событиях, которые коснулись их предков.

В таблице 3 приведены ответы участников исследования на вопрос о связи своего состояния с датами годовщин печальных событий (например, день чей-то гибели).

Путем анализа ответов на данный вопрос можно обнаружить то, что трансгенерационная травма может оказывать преимущественно неосознанное воздействие собственную жизнь.

Таблица 3. Ответы участников исследования на вопрос о чувствах, возникающих в даты годовщин печальных событий (например, день чей-то гибели) (%)

Группы	1 группа	2 группа
я чувствую непонятное беспокойство, тревогу, может испортиться настроение	43,75%	23,53%
я заболела	6,25%	0%
со мной или моими близкими происходят неожиданные неприятности	0%	0%
ничего не происходит/пункт ко мне не относится	43,75%	64,71%
другое	6,25%	11,76%

В контрольной группе беспокойство, тревогу и испорченное настроение ощущали 43,75% участников, в то время как такой же процент участников заявил, что с ними ничего не происходит.

В группе, в которой присутствовала трансгенерационная травма прошлого, 64,71% участников заявили, что они не испытывают никаких изменений, а 23,53% участников признали, что испытывали беспокойство, тревогу и испорченное настроение.

В таблице 4 приведены ответы участников исследования на вопрос о том, какие именно печальные совпадения происходили в судьбе респондентов и судьбе их предков. Анализ ответов на этот вопрос также может быть подтверждением того, что воздействие трансгенерационной травмы на собственную жизнь не осознается.

Таблица 4. Ответы участников исследования на вопрос о том какие именно печальные совпадения происходили в судьбе респондентов и судьбе их предков (%)

Группы	1 группа	2 группа
Насилие/ авария/ попытка убийства/ пытки/ неизлечимая болезнь	18,75%	23,53%
Ранняя смерть любимого человека/ уход любимого человека/ потеря конечности	25%	5,88%
Отвержение ребенка матерью/ унижения/ насилие со стороны близких/ измены/ травля	12,5%	17,65%
Убийства внутри семьи/ аборт/ исключение из семьи	6,25%	0%
Вопрос ко мне не относится	37,5%	52,94%

В контрольной группе 37,5% участников дали ответ, что вопрос о печальных совпадениях в их судьбе и



судьбе их предков к ним не относится. На втором и третьем месте расположились ответы: 25% - ранняя смерть любимого человека/ уход любимого человека/ потеря конечности, 18,75% - насилие/ авария/ попытка убийства/ пытки/ неизлечимая болезнь. Что может свидетельствовать о наличии у них травмы потери и экзистенциальной травмы соответственно.

В группе с наличием трансгенерационной травмой прошлого большинство участников дали ответ, что вопрос о печальных совпадениях в их судьбе и судьбе их предков к ним не относится (52,94%). На втором и третьем месте расположились ответы: 23,53% - насилие/ авария/ попытка убийства/ пытки/ неизлечимая болезнь, 17,65% - отвержение ребенка матерью/ унижения/ насилие со стороны близких/ измены/ травля. Что свидетельствует о наличии у них экзистенциальной травмы и травмы отношений соответственно.

Таким образом, в результате исследования взаимосвязи трансгенерационной передачи травмы прошлого с жизненной стратегией личности было определено:

1. Респонденты, осведомленные о наличии трансгенерационной травмы в своей семейной истории, в большей степени склонны выбирать такую стратегию преодоления жизненных трудностей, как «разрешение проблем». Респонденты же, не знающие о наличии травмы, чаще выбирают стратегии: «поиск социальной поддержки» и «избегание». Другими словами, респонденты, которые знают о наличии трансгенерационной травмы в своей семейной истории, используют более продуктивные стратегии преодоления жизненных трудностей, чем респонденты, которые не подозревают о наличии травмы.

2. Результаты анализа ответов участников на вопросы анкеты могут свидетельствовать о том, что воздействие трансгенерационной травмы прошлого на собственную жизнь преимущественно не осознается.

#### Список используемой литературы:

1. Аксентьева А.А. Работа навыков диалектической поведенческой терапии в исцелении трансгенерационной травмы // Сетевое научно-практическое издание: Антология российской психотерапии и психологии. - 2022. - № 10. - С. 14- 17.
2. Ассель Б. От семейной расстановки к расстановке травмы (по Ф.Рупперту) / Б. Ассель // Институт Интегративной Семейной Терапии: [сайт]. – 2015. – URL: [https://www.familyland.ru/library/sciencearticle/sciencearticle\\_182.html](https://www.familyland.ru/library/sciencearticle/sciencearticle_182.html) (дата обращения: 23.12.2023).
3. Беркович Н. А. Образование в поликультурном обществе : коллективная монография / составитель Н. А. Беркович ; под редакцией Л. А. Балясниковой [и др.]. — Санкт-Петербург : РГПУ им. А. И. Герцена, 2021. — 344 с. — ISBN 978-5-8064-3135-7. — Текст : электронный // Лань : электронно-библиотечная система. — URL: <https://e.lanbook.com/book/252668> (дата обращения: 24.12.2023). — Режим доступа: для авториз. пользователей.
4. Стенц Л. Межпоколенческая передача признаков метилирования ДНК, связанная со стрессом в раннем возрасте [Текст] / Л. Стенц, Д. С. Шехтер, С. Рускони Серпа, А. Паолони-Джакобино // Текущая геномика. -2018.-Т.19.- №8.-С.665-675.
5. Ханелия Н.В. Современные представления о трансгенерационной передаче травмы// Журнал практической психологии и психоанализа. 2019. № 1. С. 17- 29.
6. ШОВТС, в адаптации Т. Б. Мельницкой, А. В. Хавыло, Т. В. Белых, [Электронный ресурс]: 2011. URL: <http://psystudy.ru/index.php/num/2011n5-19/546-melnitskaya-et-al-19.html> (дата обращения 22.12.2023).

**История развития Единой Системы Организации Воздушного Движения****History of the development of the Unified Air Traffic Management System****Фомин Егор Дмитриевич**

Студент 5 курса

Филиал ВУНЦ ВВС «ВВА» в г. Челябинске  
454015 Челябинск, Городок 11-а, Россия, тел. 8-351-210-46-05e-mail: [suazeris01@gmail.com](mailto:suazeris01@gmail.com)**Fomin Egor Dmitrievich**

Student 5 term

The branch of the Air Forces' MESC «AFA» in Chelyabinsk  
454015 Chelyabinsk, The town 11-a, Russia, tel. 8-351-210-46-05e-mail: [suazeris01@gmail.com](mailto:suazeris01@gmail.com)**Савельев Евгений Михайлович**

Студент 5 курса

Филиал ВУНЦ ВВС «ВВА» в г. Челябинске  
454015 Челябинск, Городок 11-а, Россия, тел. 8-351-210-46-05e-mail: [jeny.2001@mail.ru](mailto:jeny.2001@mail.ru)**Savelyev Evgeniy Michailovich**

Student 5 term

The branch of the Air Forces' MESC «AFA» in Chelyabinsk  
454015 Chelyabinsk, The town 11-a, Russia, tel. 8-351-210-46-05e-mail: [jeny.2001@mail.ru](mailto:jeny.2001@mail.ru)**Научный руководитель****Ванин Владимир Николаевич**Доцент филиала ВУНЦ ВВС «ВВА» в г. Челябинске  
454015 Челябинск, Городок 11-а, Россия, тел. 8-351-210-46-05**Scientific adviser****Vanin Vladimir Nikolaevich**Associate Professor from the branch of the Air Forces' MESC «AFA» in Chelyabinsk,  
454015 Chelyabinsk, The town 11-a, Russia, tel. 8-351-210-46-05**Научный руководитель****Самотовинский Алексей Николаевич**Преподаватель филиала ВУНЦ ВВС «ВВА» в г. Челябинске  
454015 Челябинск, Городок 11-а, Россия, тел. 8-351-210-46-05**Scientific adviser****Samotovinskiy Alexey Nikolaevich**Instructor from the branch of the Air Forces' MESC «AFA» in Chelyabinsk  
454015 Chelyabinsk, The town 11-a, Russia, tel. 8-351-210-46-05**Аннотация.**

Единая система организации воздушного движения (ЕС ОрВД) является незаменимой частью современного использования воздушного пространства Российской Федерации, обеспечивая безопасность, экономичность и эффективность воздушных перевозок. Но как эта система сформировалась и развивалась на протяжении своей истории? С какими проблемами столкнулась, прежде, чем прийти к своему современному виду? В данной работе я хочу углубиться в историю ЕС ОрВД и обозначить ее ключевые вехи.

**Annotation.**

The Unified Air Traffic Management System (US ATM) is an indispensable part of the modern use of the airspace of the Russian Federation, ensuring the safety, economy and efficiency of air transportation. But how did this system form and develop throughout its history? What problems did it face before coming to your modern look? In this paper, I want to delve into the history of the US ATM and identify its key milestones.

**Ключевые слова:** ОрВД, история, воздушное пространство, аэронавигация.

**Key words:** ATM, history, airspace, air navigation.

### 1. Первые шаги: Зарождение системы управления воздушным движением в России

Еще до появления самолетов исследователи и пионеры авиационной отрасли задумывались о регулировании воздушного пространства. Однако только с появлением гражданской авиации в начале XX века стала очевидной необходимость создания специальной системы контроля и управления воздушным движением: В 1921 году было принято постановление Народного комитета "О воздушном движении", которое определило порядок, условия и систему управления воздушными функциями того времени и создало систему контроля и управления воздушным движением. В 1929 году в ходе опытных работ на основной воздушной трассе Москва-Иркутск впервые появились элементы службы управления воздушным движением, а к 1930 году было разработано первое "Положение о службе управления воздушным движением на воздушных трассах СССР". В этот период службы управления воздушным движением получили нормативное обеспечение своей профессиональной деятельности.

В годы Великой Отечественной войны служба управления воздушным движением обеспечивала контроль за выполнением полетов самолетов всех фронтовых частей. После войны интенсивное самолетостроение и увеличение использования воздушного пространства потребовали рационализации и разделения воздушного пространства на зоны и сектора. Конечно, Великая Отечественная война значительно задержала процесс развития системы управления воздушным движением (УВД), но уже в 1952 году было опубликовано Постановление № 018484 "О создании и развитии УВД в стране" и ряд предложений, направленных на совершенствование процесса управления воздушными судами (ВС) в гражданской и военной авиации. и четкое разделение зон ответственности этих ведомств в использовании воздушного пространства страны было завершено в начале 1960-х годов, когда стало ясно, что система управления воздушным движением нуждается в более современном оборудовании, и в 1960 году вышло постановление правительства № 901-377 "О единой общегосударственной системе автоматического управления воздушным движением". принято постановление "О создании единой общегосударственной системы автоматического управления воздушным движением".

Дальнейшее увеличение количества воздушных судов, маршрутов воздушного движения и местных воздушных трасс потребовало внесения существенных изменений в существующие нормы и правила.

До середины 1960-х годов эти меры обеспечивали достаточно приемлемый уровень безопасности полетов в стране, однако в начале 1970-х годов бурное развитие гражданской авиации и предоставляемых ею услуг привело к значительному росту показателей, характеризующих ее производственную деятельность. Так, на долю воздушного транспорта, составлявшего в 1960 году 8,5% дальнемагистральных пассажирских перевозок, в начале 1970-х годов приходилось 28,8%, грузовые перевозки увеличились в 2,2 раза, а аэрохимические работы - в 3,3 раза. Следует отметить, что большой советский авиапарк того времени состоял из самых разнообразных самолетов, таких как Ту-104, Ан-10, Ил-62, Ту-134, Ту-154, Як-40, Ми-2, Ми-6, Ми-8, Ми-10, Ка-15 и Ка-26.

Советский Союз не принимал участия в войне, так как в 1950-1960-е годы он участвовал во всех локальных конфликтах и не мог подчиниться воздушному флоту своего главного идеологического противника - США.

Увеличение количества военных и гражданских полетов привело к одновременному пролету десятков тысяч самолетов в воздушном пространстве государства, и в период навигации с весны по лето, особенно в интенсивно облетаемых районах (Москва, Ростов, Киев), в сутки (включая полеты над ПАНХ) пролетало 20 000 самолетов. Ситуация осложняется тем, что гражданские и военные органы управления воздушным движением,

контролирующие полеты по маршруту и в воздушном пространстве и полеты вне воздушного пространства, соответственно, территориально разделены, используют разные источники информации о метеорологической обстановке и в принципе между ними отсутствует надежная оперативная связь, обеспечивающая эффективное взаимодействие. В настоящее время эта ситуация еще более усложнилась.

Такое положение привело к резкому увеличению числа аварий и инцидентов в советском воздушном пространстве. Сложившаяся ситуация потребовала принятия кардинальных мер в области обеспечения безопасности полетов. Эта ситуация послужила основанием для принятия Постановления ЦК КПСС и Совета Министров СССР № 130-49 от 16 февраля 1973 года "О мерах по повышению безопасности полетов в гражданской авиации" и послужила основанием для принятия ряда других постановлений Правительства, конкретизирующих и развивающих различные положения этого Постановления.

## 2. Создание единой системы управления воздушным движением.

На основе предложения, подготовленного межведомственной комиссией и принятого решением Министерства обороны и МГА в 1974 году, трехуровневая иерархия Единой системы управления воздушным движением на базе существующих гражданских и военных пунктов управления воздушным движением была реализована на практике в европейских регионах с наибольшей концентрацией аэродромов, принадлежащих различным министерствам, развитой сетью воздушных трасс и воздушных дорог и большим воздушным движением. Фактически она была реализована в том европейском регионе, где воздушное движение наиболее интенсивно, а авиационная обстановка наиболее сложна из-за наличия крупных промышленных зон.

- Главный центр (ГЦ) единой системы управления в Москве;

- 6 региональных центров (6 из них в Москве, Ленинграде, Минске, Киеве, Ростове-на-Дону и Куйбышеве); и

- 22 региональных центра (Ленинград, Мурманск, Архангельск, Минск, Рига, Борисполь, Львов, Харьков, Одесса, Симферополь, Ростов, Краснодар, Адлер, Минеральные Воды, Волгоград, Астрахань, Куйбышев, Пенза, Казань, Внуково, Воронеж, Великие Луки).

Таким образом, в результате первого этапа были созданы один ГК, шесть ЗК и 22 РЦ УВД, в которых было развернуто 2297 человек, в том числе 2053 военнослужащих и 244 специалиста гражданской авиации (ГА).

Гражданский компонент РЦ в основном отвечал за обеспечение полетов по старым технологическим маршрутам и МКО, используемым районными диспетчерскими центрами (РДЦ), но при необходимости соответствующие запросы из штаба поступали непосредственно в командование военной авиации (КП ВА) После создания РЦ такие запросы передавались из гражданского сектора в военный, и военный сектор либо решал их самостоятельно, либо согласовывал с военным сектором в региональных центрах. Это позволило быстрее координировать вопросы планирования УВД и УТС. Однако до 1973 года в гражданской авиации не было специалистов, которые могли бы эффективно работать в региональных центрах без соответствующей подготовки.

Кроме того, гражданская составляющая ЗЦ УВД должна была размещаться в помещениях штаба авиационного ведомства, что создавало значительные трудности при ее развертывании.

Несмотря на эти трудности, к концу первого квартала 1975 года все шесть ЗЦ приступили к решению задач планирования и УВД.

В конце 1978 года был начат второй этап ЭК УВД и опубликованы следующие показатели эффективности функционирования системы УВД по сравнению с 1973 годом

- Количество опасных выходов на трассы сократилось примерно на треть (3-4).

- Количество нарушений распоряжений ИВП уменьшилось в два раза (около 250).

- Среднесуточное время регулирования сократилось в 3,5 раза (около 150 часов).
- Среднегодовая экономия топлива составила 100 тыс. т.

Эти результаты еще раз подтвердили правильность выбранного метода модернизации системы УВД страны.

В течение последующих нескольких лет сеть центров УВД продолжала расширяться, и услуги УВД стали предоставляться в труднодоступных районах СССР. После завершения создания центров УВД на севере и северо-востоке СССР Министерство обороны (ВВС) и МГА завершили многолетнюю работу по созданию единой системы УВД в СССР.

К концу 1984 года, примерно через год полноценной эксплуатации САС, были получены следующие показатели, характеризующие эффективность ее работы по сравнению с 1973 годом

- Количество опасных заходов уменьшилось примерно в четыре раза (от одного до двух);
- количество нарушений предписаний IVP уменьшилось в 4,5 раза (120);
- Среднесуточный лимит времени уменьшился в четыре раза (80 часов).

Здесь следует отметить, что годовой лимит времени, составлявший в 1973 году 90 000 часов, в 1984 году составил 5400 часов (что эквивалентно 3750 дням или 10 годам). Открыто 400 новых участков маршрутов, скорректировано 120 участков маршрутов, сэкономлено 250 тыс. т топлива (180 млн руб.) Ожидания АТК в отношении ЭК полностью оправдались.

### 3. Реорганизация ЕС УВД в ЕС ОрВД.

С 1 января 1992 года упразднены Министерство гражданской авиации, Госаэронавигация и другие смежные органы (министерства); с 1 января 1992 года упразднены Министерство гражданской авиации и смежные органы (министерства), включая Госаэронавигацию.

В результате этих мер в феврале 1992 года Федеральная авиационная администрация РФ объявила предзабастовочное положение, основным требованием которого стало создание Росаэронавигации (единой военно-гражданской системы использования воздушного пространства и управления воздушным движением). Забастовка авиадиспетчеров должна была начаться 21 февраля 1992 года в 00:00 по московскому времени. На уровне Правительства Российской Федерации были начаты обсуждения и переговоры.

По результатам встречи представителя ФПАД в России С.Г. Евсюкова с заместителем руководителя Департамента экономической политики Правительства РФ Е.Т. Гайдаром было решено подготовить соответствующий указ Президента РФ.

Было предложено отделить систему управления воздушным движением от авиационной отрасли и финансировать ее за счет введения авиационных сборов. Учитывая тенденцию снижения интенсивности полетов внутри России, а также стабилизацию положительной динамики полетов иностранных воздушных судов через воздушное пространство Российской Федерации, в целях объединения управления воздушным движением и связанных с ним функций по управлению воздушным движением в единый государственный орган и обеспечения функционирования и развития единой авиационной системы, аккумуляции и централизованное распределение необходимых средств может стабилизировать ситуацию, поддержать необходимый уровень безопасности полетов и снизить социальную напряженность. После продолжительного обсуждения и рассмотрения представленных Федеральным агентством по развитию авиации РФ аргументированных предложений, подготовленных на основе справочных материалов, докладов, писем и предыдущих решений соответствующих государственных органов по данному вопросу, Е. Гайдар в предварительном порядке одобрил это предложение.

После выхода Указа Президента РФ от 27 февраля 1992 г. № 200 "О Комиссии по организации

воздушного движения и управлению воздушным движением при Правительстве Российской Федерации" Минтранс, ВВС и МАК продолжили работу по недопущению создания Агентства Росаэронавигации и передаче функций управления воздушным движением и контроля за воздушным движением.

Впоследствии Постановлением Правительства РФ № 271 (24.04.92) "О комитетах по управлению воздушным движением и авиадиспетчерах при Правительстве РФ" был установлен порядок создания агентств Росаэронавигации, их содержание и функции. Предельная численность центрального аппарата Комиссии по ИВП и УВД при Правительстве РФ была утверждена в количестве 150 единиц, в том числе 30 военнослужащих из числа офицеров Вооруженных Сил.

В сентябре вышел Указ Президента РФ от 30 сентября 1992 г. № 1148 "О структуре центрального аппарата федеральных органов исполнительной власти". Этим указом Комитет по использованию воздушного пространства и организации воздушного движения Правительства РФ был преобразован в Комитет по регулированию воздушного движения (Росаэронавигация) Министерства транспорта РФ. Издание этого постановления понизило статус Росаэронавигации, создало трудности в выполнении функций межведомственной организации использования воздушного пространства и управления воздушным движением, усилило усилия ВВС по подчинению ЭЦ управления воздушным движением двум подразделениям. Стратегическая система, связанная с национальной безопасностью, была подчинена Министерству транспорта, одному из более чем 22 пользователей воздушного пространства.

Затем потребовалось 13 лет для осознания ошибочности этого решения и 15 лет задержки с принятием решения (закона) о создании механизма регулирования единой системы эксплуатационных органов управления воздушным движением.

#### 4. ЕС ОрВД в XXI веке

5 сентября 2005 года Указом Президента Российской Федерации № 1049 "О Федеральной аэронавигационной службе" была восстановлена Росаэронавигация и повышен ее статус. Управление службой осуществлялось непосредственно Правительством РФ, а не Министерством транспорта, учитывая, что она обслуживает более 22 пользователей воздушного пространства России, а также гражданскую авиацию.

Следует отметить, что до 2006 года служба управления воздушным движением работала по принципу интеграции гражданских и военных эксплуатационных служб и строгого разделения воздушного пространства на зоны их ответственности, что ограничивало возможность его эффективного и гибкого использования. В результате гражданская авиация, выполняющая 92% всех полетов, располагала лишь 17% всех ресурсов воздушного пространства России. В результате пользователи воздушного пространства несли значительные экономические потери. Ограничения на использование воздушного пространства также явились одной из причин задержки внедрения ряда новых технологий, предусмотренных глобальной эксплуатационной концепцией УВД ИКАО.

Негативное влияние оказали отраслевая "раздробленность" УВД в ЕС, различия в правилах и процедурах, используемых гражданскими и военными специалистами при выполнении своих задач, отсутствие единой технической политики в области разработки и эксплуатации средств и систем двойного назначения, а также задержки в создании единой разведывательной области. Кроме того, существенные различия между нормативным законодательством Российской Федерации и международными стандартами и рекомендуемой практикой ИКАО затрудняли интеграцию российской системы УВД в глобальную аэронавигационную систему.

Ситуация с техническим обеспечением в гражданской авиации также была очень сложной: к середине первого десятилетия XXI века от 56 до 85% различных видов радиотехнического оборудования обеспечения полетов и связи выработали свой технический ресурс и нуждались в замене. Кроме того, 70% воздушных судов

были оснащены аэронавигационными системами, которые не отвечали современным требованиям и подлежали утилизации.

Для реализации международного подхода необходимо усовершенствовать финансово-экономические аспекты деятельности ЕС ОрВД и национальную тарифную политику. В частности, сборы, взимаемые российскими пользователями за аэронавигационное обслуживание, более чем в 1,8 раза превышали себестоимость для авиакомпаний и в 6,6 раза - для аэропортов. В то же время уровень сборов, взимаемых иностранными авиакомпаниями, превышал уровень сборов, взимаемых российскими пользователями, примерно в пять раз. Доля доходов иностранных пассажиров на авиалиниях составляла около 82%, в то время как доля доходов российских пассажиров была примерно в пять раз выше. Доля доходов иностранных пассажиров в авиакомпаниях составляла около 82%, в то время как доля доходов российских пассажиров - всего 11%.

Помимо вышеперечисленного, в гармонизации с рекомендациями ИКАО нуждаются следующие направления: поиск и спасание, предоставление пользователям необходимой аэронавигационной информации, метеорологическое обслуживание, снижение воздействия на окружающую среду и обеспечение совместимости с европейскими и глобальными аэронавигационными системами.

Впоследствии распоряжением Правительства РФ от 7 февраля 2006 г. № 159-р "О перечне органов военного управления, воинских частей и учреждений Вооруженных Сил Российской Федерации, имущество которых передано Росаэронавигации" был утвержден перечень органов военного управления, воинских частей и учреждений Вооруженных Сил Российской Федерации, их имущество передано Федеральной авиационной службе (Росаэронавигации), а военнослужащие до 1 января 2008 г. должны быть закреплены за этим учреждением. В соответствии с приказом имущество органов военного управления, воинских частей и учреждений Вооруженных Сил Российской Федерации, входящих в состав Военкомата, было передано из Росаэронавигации в хозяйственное ведение федерального государственного предприятия "Государственное предприятие по управлению воздушным движением", а бывшие военнослужащие были приняты на работу в центр управления воздушным движением предприятия.

В соответствии с Федеральным законом № 105-ФЗ от 6 июля 2006 года "О внесении изменений в отдельные законы Российской Федерации по вопросам призыва, перевода и увольнения с военной службы военнослужащих" военнослужащие, работавшие на "Государственном аэронавигационном государственном предприятии", были уволены из армии в 2006 году.

Несмотря на, казалось бы, абсолютно правильный выбор вектора - развитие национальной аэронавигационной системы, - упразднение военной составляющей ЕС ОрВД привело к возникновению новых проблем. В частности, значительно усложнился процесс планирования и координации полетов национальных воздушных судов по воздушным трассам и региональным воздушным линиям, увеличилось время, необходимое для организации подразделений ПВО и поддержания связи.

Однако исключение военной составляющей позволило значительно увеличить скорость обработки заявок на использование воздушного пространства, упростить управление региональными маршрутами полетов, повысить эффективность и безопасность полетов. К 2008 году система ОВД Российской Федерации окончательно стала "монолитной". Для достижения этой цели потребовалось 55 лет - от постановления Совета Министров СССР № 018484-52 до Федерального закона № 332-ФЗ от 4 декабря 2007 года.

Впоследствии ряд постановлений и указов Президента РФ определили дальнейший путь АНС: создание и развитие российской АНС на основе новых технических средств и технологий в соответствии со стандартами и рекомендуемой практикой ИКАО, внедрение перспективных структур воздушного пространства, совершенствование методов планирования, гибкое использование воздушного пространства в интересах всех

пользователей и создание условий для повышения конкурентоспособности экономики и качества жизни населения, совершенствование управления воздушным движением и многие другие меры.

В 2010 году был опубликован один из ключевых документов, регламентирующих деятельность авиации и органов управления воздушным движением: Постановление Правительства РФ "Об утверждении Федерального правила использования воздушного пространства Российской Федерации" № 138 от 11 марта 2010 г., принятое в целях удовлетворения потребностей пользователей воздушного пространства и обеспечения безопасности использования воздушного пространства в интересах национальной экономики и Документ уточняет порядок использования воздушного пространства Российской Федерации, установленный в 1999 году. Впервые введены новые стандарты классификации воздушного пространства и эшелонирования воздушных судов в воздушном пространстве РФ.

К 2011 году была завершена реализация программы сокращения эшелонирования воздушных судов в воздушном пространстве РФ, проведена модернизация оборудования и программного обеспечения центров обслуживания воздушного движения УВД АС и УВД АСА ФГУП "Госкорпорация по организации воздушного движения" и 17 ноября 2011 года осуществлен переход на сокращение интервалов эшелонирования воздушных судов в воздушном пространстве РФ.

В 2013 году российская АНС была интегрирована в Европейскую объединенную навигационную систему.

В результате дальнейшего развития ЕС ОрВД к 2020 году в национальной системе управления воздушным движением произошли следующие основные события:

- Создание и развитие российской АНС на базе новых технических средств и технологий в соответствии со стандартами, рекомендованными ИКАО.
- Внедрение перспективной структуры воздушного пространства, совершенствование методов планирования и гибкое использование воздушного пространства в интересах всех пользователей.
- Повышение уровня безопасности воздушного движения более чем в 1,5 раза.

К 2021 году была введена в эксплуатацию система представления планов полетов ВС по сети Интернет и телефонной сети общего пользования, что многократно упростило процесс организации воздушного движения, подачи заявок физическими и юридическими лицами на использование воздушного пространства и ускорило работу центров ЕС ОрВД.

В 2022 году Госкорпорация по организации воздушного движения в РФ, соответствующим решением, включена в перечень системообразующих организаций российской экономики в сфере транспортного комплекса. Был утвержден новый план финансирования данной области, пересмотрен ряд документов и нормативных актов. ЕС ОрВД развивается, наращивает площадь контролируемого воздушного пространства в пределах Российской Федерации и профессионализм сотрудников, ведутся поиски новых путей оптимизации и повышения эффективности организации воздушного движения.

Единая система организации воздушного движения с момента своего создания играла и продолжает играть важную роль в обеспечении авиационной деятельности и безопасности воздушного движения. Ее история наглядно показывает, что система постоянно развивается и адаптируется к изменяющимся технологическим инновациям и современным вызовам. Будущее ЕС ОрВД полно возможностей для роста и развития, что благоприятно сказывается на развитии авиации не только в России, но и во всем мире. Знание основных вех ее истории позволит нам найти другие пути оптимизации и повышения эффективности использования воздушного пространства, что отразится не только на экономической мощи нашей страны, но и на нашей обороноспособности.



**Список используемой литературы:**

1. [Электронный ресурс]: ФЕДЕРАЛЬНОЕ ГОСУДАРСТВЕННОЕ УНИТАРНОЕ ПРЕДПРИЯТИЕ «Государственная корпорация по организации воздушного движения в Российской Федерации». – Режим доступа: <https://gkovd.ru/about/history/> (дата обращения: 15.11.2023).
2. [Электронный ресурс]: МЕЖДУНАРОДНОЕ ОБЩЕСТВЕННОЕ ДВИЖЕНИЕ «АЭРОНАВИГАЦИЯ БЕЗ ГРАНИЦ» Историко-информационный портал – Режим доступа: <https://ecovd.ru/sng-goskorporacziya-po-orvd-v-rf/istoriya-do-sozdaniya-es-uvd/> (дата обращения: 17.11.2023).
3. [Электронный ресурс]: ИСТОРИКО-ИНФОРМАЦИОННЫЙ ПОРТАЛ «АЭРОНАВИГАЦИЯ РОССИИ» - Режим доступа: <https://ovdrf.ru/page/511> (дата обращения: 20.11.2023).

**К вопросу об организации медицинской помощи после железнодорожной катастрофы 1989 года в Башкирии****On the question of organizing medical care after railway disaster of 1989 in Bashkiria****Иващенко В.В.**

студентка 4 курса лечебного факультета,  
ФГБОУ ВО Саратовский ГМУ им. В.И. Разумовского Минздрава России,  
Россия, Саратов.  
[ivashenko.viktoriya@yandex.ru](mailto:ivashenko.viktoriya@yandex.ru)

**Ivashchenko V.V.**

4th year student of the medical faculty,  
V.I. Razumovsky State Medical University of Saratov,  
Russia, Saratov.  
[ivashenko.viktoriya@yandex.ru](mailto:ivashenko.viktoriya@yandex.ru)

**Онищенко А. Н.**

профессор кафедры мобилизационной подготовки здравоохранения и медицины катастроф  
ФГБОУ ВО Саратовский ГМУ им. В.И. Разумовского Минздрава России  
Россия, Саратов.  
[prof-fiz@yandex.ru](mailto:prof-fiz@yandex.ru)

**Onishchenko A. N.**

Professor, Department of Mobilization Preparation of Public Health and Disaster Medicine, V.I. Razumovsky  
State Medical University of Saratov, Russia, Saratov, Russia.  
Russia, Saratov.  
[prof-fiz@yandex.ru](mailto:prof-fiz@yandex.ru)

**Аннотация.**

В представленной статье изучены особенности организации лечебно-эвакуационных мероприятий при железнодорожной катастрофе в труднодоступной местности. В ходе анализа полученных данных выявлены причины трагедии и проблемы, а также различные пути их решения. Отмечена важность проведения своевременной первичной медико-санитарной и специализированной медицинской помощи.

**Annotation.**

The presented article examines the features of the organization of medical and evacuation measures in case of a railway accident in hard-to-reach areas. During the analysis of the data obtained, the causes of the tragedy and problems, as well as various ways to solve them, were identified. The importance of providing timely primary health care and specialized medical care was noted.

**Ключевые слова:** чрезвычайная ситуация, железнодорожная катастрофа, термические поражения, лечебно-эвакуационные мероприятия.

**Key words:** emergency, train accident, thermal injuries, medical and evacuation measures.

**Введение.** Прогресс прошлого столетия в сфере технологий и механизации сложно переоценить. С одной стороны это привело к автоматизации многих процессов, но с другой стороны к появлению большого количества масштабных катастроф и чрезвычайных ситуаций техногенного характера, что чаще всего влекло за собой необратимые последствия. Чрезвычайная ситуация (ЧС), которая может возникнуть – это неблагоприятная обстановка на определенном участке территории, образованная вследствие аварии или катастрофы, с причинением вреда здоровью людей, экологии и как правило приводящее к материальным убыткам [1].

Одно из самых глобальных событий в истории человечества – появление железнодорожного транспорта, который представляет собой отдельный вид наземного транспорта, способного перевозить различный груз и пассажиров по рельсовым путям. На данный момент около 40% внутренних перевозок в Российской Федерации осуществляется именно железнодорожным транспортом, что примерно равно 80% от всего грузооборота. Представленные данные свидетельствуют о значительном преобладании указанного вида транспортных средств

над другими видами [2, 7]. Но, к сожалению, любой вид транспорта остается источником опасности для пассажиров и проживающих людей вблизи магистралей. И несмотря на то, что среди техногенных катастроф преобладают ЧС с участием автомобилей и авиации, рельсовый транспорт не исключение. Железнодорожные катастрофы имеют свою специфичность, что усложняет оказание медицинской помощи и проведение аварийно-спасательных работ. Для сокращения числа аварий необходимо направить силы на их предупреждение.

В ходе анализа статистических данных по 66 наиболее крупным в мире катастрофам и авариям с участием рельсового транспорта за период с 2002 по 2021 годы, были выявлены главные причины возникновения бедствий: 31,8% - столкновение пассажирских и грузовых составов; 30,3% - сход с железнодорожных рельсов; 9,1% - столкновение поезда и автомобиля на железнодорожном переезде; 7,6% - человеческий фактор; 7,6% - превышения допустимой скорости поезда, в особенности при повороте железнодорожной колеи; 4,6% - отказ технических устройств локомотива; 4,6% - следствие цунами и оползней; 3,0% - возникновение пожара; 1,5% - террористический акт. Таким образом, можно сделать вывод, что столкновения и сход с рельсов железнодорожных составов занимают большую часть от всех причин [8].

Крупнейшая железнодорожная катастрофа 1989 года, произошедшая в Союзе Советских Социалистических Республик (СССР) в мирное время, привела к огромному количеству человеческих жертв и ужасным последствиям для экологии и населения. В связи с большим количеством пострадавших возникала необходимость усовершенствовать мероприятия по ликвидации медико-санитарных последствий при ЧС на железнодорожных путях сообщения, в особенности управленческих аспектов оказания экстренной медицинской помощи. Достижение высоких результатов и оказание своевременной медицинской помощи пострадавшим при ЧС, связанных с железнодорожным транспортом, и в наше время является актуальной и важной проблемой [9].

**Цель работы:** рассмотреть причины, последствия и особенности железнодорожной катастрофы 1989 года, изучить возникшие проблемы в ходе организации лечебно-эвакуационных мероприятий и меры, необходимые для их решения и совершенствования.

**Методы исследования:** обобщение и сравнительный анализ материалов научных работ, размещённых в печатных изданиях и специализированных сайтах интернет-сети.

**Результаты и обсуждение.** Железнодорожные катастрофы России берут своё начало ещё с XIX века. В первой из них произошло лобовое столкновение двух поездов вблизи станции Шушары Царскосельской железной дороги, из-за чего погибло 6 пассажиров. Имеются сведения, что 17 октября 1888 года на Курско-Харьково-Азовской (ныне Южной) железной дороге потерпел крушение поезд императора Александра III, но в результате всей семье удалось выйти невредимыми, во что мало кто мог поверить. На месте катастрофы был воздвигнут храм [4]. Вместе с тем, эволюция не стояла на месте и уже через сто лет железнодорожные катастрофы были совсем иного масштаба.

В ночь с 3 на 4 июня 1989 года в 23 часа 14 минут по московскому времени в 15 километрах от города Аша (Челябинская область) в районе станции Ушу-Теляк Башкирской автономной советской социалистической республики (БАСССР) при встрече пассажирских поездов №211 «Новосибирск – Адлер» и №212 «Адлер – Новосибирск» на 1710 км Транссибирской магистрали произошёл взрыв, мощность которого достигала 300 тонн в тротиловом эквиваленте. Вскоре это страшнейшее бедствие стало известно, как «Ашинская трагедия» или «Трагедия под Уфой». Причиной мощного взрыва стал проходивший в 900 метрах от железной дороги поврежденный трубопровод ПК-1086 «Западная Сибирь — Урал — Поволжье», который изначально был построен для транспортировки нефти в 1984 году, но уже перед сдачей проекта перепрофилировался в газопровод. Уже в следующем году работники, проводившие вскрытие ПК-1086, допустили механическое повреждение, что привело к образованию 170-сантиметровой щели к 1989 году. Через данную щель смесь газов

из пропана и бутана начала просачиваться, испаряться и скапливаться в овраге, идущем вдоль реки Ургу-Теляк. Во время движения двух составов возникло искрообразование в сети электрифицированной железной дороги, что привело к взрыву газового конденсата, и в последующем к воспламенению составов и 250 гектаров леса. Вся местность в радиусе более 1 километра была охвачена высокой температурой (до 1000°C), токсическими веществами и продуктами горения. Под действием сильнейшей ударной волны деформированные корпуса 11 вагонов были оторваны и сброшены с путей. Большинство вагонов выгорели изнутри, а оставшиеся 7 – сгорели полностью. Точные данные о количестве потерпевших трагедию не раскрываются, но судя по документации, в обоих поездах находилось 1284 пассажира, из них 383 ребенка и 86 членов поездных и локомотивных бригад. Многие источники указывают о 806 пострадавших, получивших травмы и ожоги различной степени тяжести, и как минимум 408 погибших, как на месте катастрофы, так и в течении нескольких часов после неё [7, 9, 10].

Несмотря на такие особенности трагедии, как внезапность, массовые термические поражения, паника, труднопроходимая местность для автомобилей скорой помощи, лечебно-эвакуационные мероприятия проводились оперативно. Одними из первых на помощь вышли местные жители и медицинский персонал близлежащих населенных пунктов. [7] Первый тревожный сигнал о ЧС был передан уже через 20 минут после взрыва главным врачом больницы села Улу-Теляк Н.В. Ермолюком, на что отреагировало местное министерство здравоохранения. В связи с масштабностью трагедии организацией медицинской помощи также занимались министр здравоохранения СССР (Е.И. Чазов) и РСФСР (А.И. Потапов), главный хирург министерства обороны СССР генерал-майор медицинской службы Э.А. Нечаев. Для проведения первой врачебной помощи, эвакуации, срочной медицинской помощи и усиления группировки медицинской службой Приволжского военного округа были сформированы специализированные отряды и отряд срочной медицинской помощи (ОСМП) из 175 различных специалистов, которые оказывали квалифицированную и специализированную помощь на базе окружных военных госпиталей г. Куйбышева и г. Свердловска, гарнизонных военных госпиталей г. Уфа и г. Челябинска и в гражданских лечебных учреждений г. Уфы [5,9]. Военные медики Уфимского гарнизонного военного госпиталя создали бригады специализированной медицинской помощи (БСПМП), которые занимались медицинской сортировкой и проведением эвакуации в ближайшие лечебные учреждения. Далее БСПМП оказывали первую врачебную помощь с элементами квалифицированной и специализированной помощи, но с ограниченным резервом. К 10 часам утра в Ашу прибыла бригада из Института хирургии им. В.А. Вишневского АМН СССР, имевшая стерильные системы для катетеризации магистральных вен и препараты для инвазионной противошоковой терапии.

Основная часть аварийно-спасательных работ проводилась с помощью санитарной авиации и железнодорожного транспорта, так как из 43 бригад, отправленных на машинах скорой помощи, добралась до места катастрофы только одна в связи с тем, что данную территорию окружал только лес, а расстояние до ближайшей автомобильной трассы М-5 составляло около 20 километров [6].

Несмотря на трудности спустя 8-10 часов совместной работы военных и гражданских специалистов удалось госпитализировать всех пострадавших (около 806 человек) в основном на восток - город Аша, и на запад - город Уфа.

Вследствие отсутствия необходимых специалистов (комбустиологов) после происшествия, первичная сортировка по степени и глубине термических поражений проводилась ошибочно, что повлияло на дальнейшее течение и состояние пациентов с ожоговым шоком и ожогом дыхательных путей. В ходе последующей сортировки были получены данные, в которых отражается статистика пострадавших по степени тяжести: крайне тяжелая - 19%, тяжелая - 61,6%, средняя - 16,4%, легкая - 3%. Также оценивая площадь ожоговых повреждений; был сделан вывод, что у каждого пятого присутствовали обширные глубокие ожоги, несовместимые с жизнью.

В последующем после оказания неотложной медицинской помощи и стабилизации состояния тяжелообожжённых начали отправлять в специализированные ожоговые центры г. Челябинска и г. Уфа, так как прибывшие из г. Ленинграда комбустиологи и травматологи с кафедры термических поражений Военно-медицинской академии им. С.М. Кирова выявили у многих комбинированные поражения. В течение 2 суток в ожоговый центр г. Уфы было выполнено 59 рейсов и эвакуировано 367 пострадавших. При этом, 40 человек с ожогами до 90% площади тела были нетранспортабельны и в течение первых 3 дней 36 (97,6%) из них погибли. В ожоговый центр г. Челябинска было доставлено 190 пострадавших (150 чел. - в течение первых 2 дней, ещё 40 чел. - в последующие 3 дня), в их числе 68 детей. В связи с массовым потоком обожжённых в стационары г. Челябинска и г. Уфа на усиление прибыла группа комбустиологов из различных городов СССР (Донецка, Харькова, Киева, Симферополя, Тбилиси и Еревана) и через 5-7 дней специалисты из Англии, США и Израиля. При оперативном лечении глубоких ожогов использовались новые методики терапии - криопакеты, использование искусственной кожи и др.

В результате лечебно-эвакуационных мероприятий спасти жизнь удалось 633 пострадавшим (78,5%). Госпитальная летальность составила 173 человека (несовместимые с жизнью ожоги). Скучное оснащение медицинской службы специалистами и необходимым материалом, поздние сроки эвакуации, несвоевременное оказание специализированной и квалифицированной медицинской помощи и первоначальная неправильная тактика ведения больных, стали главными проблемами в организации аварийно-спасательных работ.

После ликвидации катастрофы были организованы Всесоюзная (Казань, 1989 г.) и Всероссийская (Уфа, 1990 г.) конференции, Международная выставка-симпозиум (Москва, 1992 г.). Меры по предотвращению возможных аналогичных катастроф затронули рассмотренную проблему с разных сторон. В производстве новых пассажирских корпусов вагонов стали использовать менее горючие и более огнестойкие материалы. В 2004 году по решению ОАО «Газпром» была разработана система контроля переходов магистральных трубопроводов через дороги (СКП 21), которая актуальна с 2005 года и внедряется на трубопроводах России. Проект по восстановлению поврежденного газопровода на месте катастрофы так и не реализован, а все причастные были приговорены к лишению свободы на 2 года. Основными выводами в медицинской сфере стали: необходимость следования положениям военно-медицинской доктрины и принципам поэтапного лечения и организации медицинской помощи пострадавшим [9, 10].

**Выводы.** Железнодорожную катастрофу 1989 года в Башкирии можно смело назвать самой крупной в истории России, которая стала причиной гибели и увечий огромного числа людей. «Ашинская трагедия» ужасным способом позволила получить бесценный опыт для медицины катастроф и показала слабые места в сфере руководства, оказания медицинской помощи и организации лечебно-эвакуационных мероприятий. Следует отметить большую роль и эффективность в осуществлении эвакуации пострадавших санитарной авиации, оперативность действий министерств и формирование специализированных врачебных бригад. Полученный научно-практический опыт способствовал повышению профессионализма врачей в ведении тяжелообожжённых с термическими поражениями, а также усовершенствованию производства железнодорожного транспорта и газопроводов. Данные мероприятия в наше время также необходимо продолжать совершенствовать и модернизировать, так как рельсовый транспорт активно используется в России для решения различных задач, а аварии с его участием продолжают случаться. Наряду с этим очаги с большим количеством пострадавших от воздействия высоких температур могут возникнуть и при других ЧС, в том числе - террористическом акте. Поэтому все структуры должны быть готовы к осуществлению аварийно-спасательных мероприятий на высоком уровне.

Вместе с тем необходимо рассмотреть: увеличение количества тренажей и учений при ликвидации

последствий железнодорожных ЧС; организацию обучения населения правилам оказания первой помощи при ожогах; создание когорты инструкторов первой помощи среди работников Российской железной дороги; создание специализированной санитарной авиации и медицинских бригад в ОАО «РЖД»; создание специализированных запасов лекарственных препаратов и медицинского имущества.

#### Список используемой литературы:

1. Балянова С.Ф. Анализ причин и последствий чрезвычайных ситуаций на объектах железнодорожного транспорта / С.Ф. Балянова, В.М. Якупов, Л.А. Быкова, Э.Ф. Файзуллина // Региональные проблемы геологии, географии, техносферной и экологической безопасности : материалы III Всероссийской научно-практической конференции, Оренбург, 25–26 ноября 2021 года. – Оренбург: Оренбургский государственный университет, 2021. – С. 17-21.
2. Магдич И.А. Анализ санитарных и безвозвратных потерь в зависимости от характера и условий чрезвычайных ситуаций на железной дороге / И.А. Магдич, В.П. Петров, А.О. Пятибрат // Медико-биологические и социально-психологические проблемы безопасности в чрезвычайных ситуациях. – 2019. – № 1. – С. 72-80.
3. Моисеев М.А. Сообщаем подробности / М.А. Моисеев // Красная Звезда. – 1989. – No 129 (19916). – С. 1.
4. Плех О.А. Крушение императорского поезда у станции Борки в 1888 г. глазами очевидца / О.А. Плех, Н.В. Черникова // Вестник архивиста. – 2023. – № 1. – С. 159-171.
5. ТАСС. В правительственной комиссии / ТАСС // Советская Башкирия. – 1989. – No 131 (21755). – С. 1.
6. Турьянов А.Х. Результаты анализа организации и тактики медицинской помощи пострадавшим при взрыве конденсата газа в Башкирии / А.Х. Турьянов // Воен.-мед. журн. – 1991. – No 7. – С. 44–46.
7. Сидорова А.А. Железнодорожная катастрофа 1989 года / А.А. Сидорова, А.С. Дмитренко // Уральская горная школа - регионам : материалы международной научно-практической конференции, Екатеринбург, 06–07 апреля 2020 года / Уральский государственный горный университет. – Екатеринбург: Уральский государственный горный университет, 2020. – С. 268-269.
8. Старовойтова Ю.Б. Причины катастроф и аварий на железных дорогах России / Ю.Б. Старовойтова, В.С. Асламова // Молодая наука Сибири. – 2021. – № 2(12). – С. 422-428.
9. Степанова Т.В. Организация помощи при массовых ожогах в Башкирии в 1989 году / Т.В. Степанова // Известия Российской военно-медицинской академии. – 2019. – Т. 38, № S1-3. – С. 46-49.
10. Степанова Т.В. Хронология эвакуации обожженных после катастрофы в Башкирии в 1989 году / Т.В. Степанова, В.А. Соколов, В.А. Козяев // Вестник Российской Военно-медицинской академии. – 2019. – № 3(67). – С. 206-210.

## Квотирование рабочих мест для людей с ОВЗ как мера социальной поддержки

### Quoting jobs for people with disabilities as a measure of social support

*Аникеева Мария Александровна*

*студентка 4 курса направления 39.03.02 «Социальная работа»  
Высшей психолого-педагогической школы Югорского государственного университета  
Россия, Ханты-Мансийск  
[Anikeeva-ps@yandex.ru](mailto:Anikeeva-ps@yandex.ru)*

*Anikeeva Maria Alexandrovna*

*4th year student, direction 39.03.02 "Social work"  
Higher Psychological and Pedagogical School of Ugra State University  
Russia, Khanty-Mansiysk  
[Anikeeva-ps@yandex.ru](mailto:Anikeeva-ps@yandex.ru)*

#### **Аннотация.**

Основное внимание в работе акцентируется на проблеме предоставления рабочих мест для людей с ограниченными возможностями здоровья. На примере такой меры социальной поддержки как квота рассмотрена эффективность реализации трудоустройства лиц с ОВЗ, на основе которого были разработаны практические рекомендации для работодателей по улучшению практики трудоустройства людей с ограниченными возможностями здоровья.

#### **Annotation.**

The main focus of the work is on the problem of providing jobs for people with disabilities. Using the example of such a social support measure as a quota, the effectiveness of implementing the employment of people with disabilities was considered, on the basis of which practical recommendations were developed for employers on improving the practice of employing people with disabilities.

**Ключевые слова:** социальная работа, квота, социальная поддержка, лица ОВЗ, трудоустройство лиц с ОВЗ.

**Key words:** social work, quota, social support, persons with disabilities, employment of persons with disabilities.

**Актуальность.** Условия самореализации любого человека обусловлены уровнем культуры общества, в котором он находится. Категория граждан, являющаяся наиболее уязвимой – люди с ограниченными возможностями здоровья.

Актуальность темы квотирования рабочих мест для людей с ОВЗ вызвана ростом количества лиц данной категории. По данным департамента социального развития Ханты-Мансийского автономного округа - Югры на 1 января 2023 года в ХМАО проживает 1 730 353 людей с ограниченными возможностями здоровья. [1]

Зачастую работодатели делают выбор в пользу здорового человека, при этом не взяв в расчет профессиональные навыки, что подтверждает актуальность данной темы.

Желая улучшить уровень своей жизни, продемонстрировать свои профессиональные навыки в работе, самореализоваться появляется необходимость в трудоустройстве. Так же на поиск работы влияют те выплаты, которые предлагает государство людям с ОВЗ, ведь они не удовлетворяют все их потребности. Так, инвалидам с детства I группы полагается выплата в размере 12 082 рубля 6 копеек в месяц; инвалидам I группы, инвалидам с детства II группы - 10 068 рублей 53 копейки в месяц; инвалидам III группы - 4 279 рублей 14 копеек в месяц, что является меньше прожиточного минимума. [2] В то время как величина прожиточного минимума в Ханты-Мансийском автономном округе – Югре на 2023 год: в среднем на душу населения – 19649 рублей; для трудоспособного населения – 21417 рублей; для пенсионеров – 16951 рубль; для детей – 19680 рублей. [3]

Возникают ситуации, когда мотивация к работе у людей данной категории стремится к нулю. Зачастую это происходит из-за того, что опыт трудоустройства не оставил позитивных эмоций. Им кажется, что общество не нуждается в их знаниях и навыках. Обществу важно показать таким людям, что они – нужны и важны.

Государство заботится о данной категории граждан, и поэтому был принят Федеральный закон от 24.11.1995 № 181-ФЗ «О социальной защите инвалидов в Российской Федерации». Данный закон резервирует рабочие места, что является гарантом получения места для трудоустройства человеком, имеющим ОВЗ. Данная процедура имеет название – «квотирование».

Основным законом, определяющим обязанность работодателей по квотированию рабочих мест, является Федеральный закон от 24.11.1995 № 181-ФЗ «О социальной защите инвалидов в Российской Федерации»

Статья 21 гласит, что «в организации, где количество работников не менее тридцати пяти но и не более ста человек квота устанавливается не выше 3% от среднесписочной численности работников, если же превышает сто человек, то размер квоты может варьироваться от 2 до 4% от среднесписочной численности работников.» [4]

Квотирование рабочих мест в организации зависит от региона и численности работников. Квота на трудоустройство для людей с ОВЗ предоставляет собой минимальное количество мест с учетом тех, на которых уже работают лица данной категории граждан.

Создание квоты на рабочие места для инвалидов является отличным инструментом для защиты людей с ОВЗ, которые столкнулись с проблемой трудоустройства. Квотирование открывает возможность проявить свою трудовую деятельность. Так же данная процедура помогает получить возможность обеспечения себя и своей семьи. Люди с ограниченными возможностями здоровья могут зарабатывать деньги, а значит это приведет к уменьшению числа безработицы и затрат государства на социальную поддержку. Кроме того, квотирование рабочих мест для инвалидов способствует созданию благоприятной социальной среды и формированию более толерантного общества, которое не ставит преграды на пути интеграции людей с ограниченными возможностями здоровья в общество.

Квотирование рабочих мест должно протекать совместно с другими мерами поддержки людей, такими как образование и реабилитация. Квотирование – не единственное решение проблемы трудоустройства, но является ключевой составляющей решения данной проблемы в обществе.

Кроме того, важно, чтобы квотирование рабочих мест для инвалидов было реализовано эффективно. Для эффективности государству и работодателю необходимо объединиться для совместной работы. От государства требуется обеспечить необходимые условия для трудовой деятельности, такие как адаптированные рабочие места, оборудования, а работодатели должны продвигать политику интеграции таких людей в общество, показывая, что различия по состоянию здоровья не являются важным аспектом подбора кандидатов для работы. Данная политика стимулирует создание безбарьерной среды внутри рабочего процесса. Человек, предоставляющий рабочее место людям с ограниченными возможностями здоровья должен быть готов к изменениям внутри организации. Изменения могут происходить в системе коммуникации, обучении персонала. Такие изменения способствуют к увеличению производительности и эффективности компании.

Программа квотирования рабочих мест для инвалидов позволяет решить две проблемы сразу: обеспечить социальную защиту людей с ограниченными возможностями и предоставить свободный доступ на рынок труда. Программа является обязательной для всех организаций и предприятий, вне зависимости от их формы собственности.

Программа квотирования рабочих мест существует в Российской Федерации уже много лет. Однако, большая часть квот остается неиспользованной. Это связано с тем, что программа реализации вызывает много вопросов у самих работодателей.

Но стоит отметить, что в рамках проведения данной программы с большой частотой проходят семинары и конференции. На семинарах и конференциях рассматриваются вопросы, возникающие в практике трудоустройства, на основе которых предлагаются практические советы и рекомендации по работе с такими



людьми, ведь квота на рабочее место это не только экономический вклад в общество, но социальный.

В Ханты-Мансийском автономном округе в мае 2022 года был принят и одобрен план по трудоустройству людей с ограниченными возможностями здоровья, который входит в программу «Поддержка занятости населения». По плану было произведено увеличение бюджета для обеспечения рабочего места для людей с ОВЗ до ста тысяч рублей

В Ханты-Мансийском автономном округе-Югре, как и во многих других регионах России, существует система квотирования рабочих мест для людей с ограниченными возможностями здоровья (ОВЗ). В соответствии с законодательством Российской Федерации, количество рабочих мест для инвалидов на предприятии должно составлять не менее 3% от общего числа работников. Однако, работодателям, независимо от организационно-правовой формы и формы собственности, численность работников которых превышает 35 человек, Законом Ханты-Мансийского автономного округа-Югры от 23.12.2004 № 89-оз «О гарантиях трудовой занятости инвалидов в Ханты-Мансийском автономном округе-Югре» в соответствии со ст. 21 Закона № 181-ФЗ установлена квота для приема на работу инвалидов в размере двух процентов от среднесписочной численности работников. Важно отметить, что с установлением новых норм квота считается выполненной только в том случае, если человека уже точно приняли на работу. В Югре работает портал «Работа в России», благодаря которому исключается факт приема на работу по квоте лишь формально, либо же иного человека на место инвалида, поскольку все отслеживается на портале.

В Ханты-Мансийском автономном округе в мае 2022 года был принят и одобрен план по трудоустройству людей с ограниченными возможностями здоровья, который входит в программу «Поддержка занятости населения». По плану было произведено увеличение бюджета для обеспечения рабочего места для людей с ОВЗ до ста тысяч рублей

По статистическим данным в ХМАО – Югре на февраль 2023 года 229 людей с ограниченными возможностями здоровья зарегистрированы в органах службы занятости населения, что составляет 6,8% от общего числа безработных. Это на 0,5% меньше, чем в 2022 году. Количество квотируемых мест, предлагаемых для трудоустройства людей с ОВЗ составило 1640 единиц, это 7,2 % от общей потребности в работниках. [5]

Можно сделать вывод, что информированность людей о квотировании рабочих мест является недостаточной, поскольку число людей, обратившихся в службу занятости населения, снижается, а количество людей с ограниченными возможностями здоровья увеличивается.

Как говорилось ранее, в соответствии с законодательством Российской Федерации, количество рабочих мест для инвалидов на предприятии должно составлять не менее 3% от общего числа работников. Однако, работодателям, независимо от организационно-правовой формы и формы собственности, численность работников которых превышает 35 человек, Законом Ханты-Мансийского автономного округа-Югры от 23.12.2004 № 89-оз «О гарантиях трудовой занятости инвалидов в Ханты-Мансийском автономном округе-Югре» в соответствии со ст. 21 Закона № 181-ФЗ установлена квота для приема на работу инвалидов в размере двух процентов от среднесписочной численности работников. Важно отметить, что с установлением новых норм квота считается выполненной только в том случае, если человека уже точно приняли на работу.

В г. Ханты-Мансийске работает большое количество предприятий, в которых квотирование рабочих мест для инвалидов является обязательным. На примере штатного списка в КУ «Центроспас - Югория» было отмечено, что в организации установлена квота для трудоустройства инвалидов в количестве двух процентов от среднесписочной численности сотрудников, что составляет девять рабочих мест. Люди с ОВЗ в данной организации занимают такие рабочие места как инструкторы противопожарной профилактики, специалист и главный специалист отдела профилактики, пропаганды и обучения населения управления пожарно-спасательных

работ, ведущий инженер по работе со СМИ и общественными организациями управления пожарно-спасательных работ, заведующий складом пожарной части, уборщик служебных помещений пожарной части.

Главный специалист отдела правовой и кадровой работы обязан осуществлять учет среднесписочной численности работников для своевременной корректировки количества квотируемых, в том числе специальных рабочих мест для трудоустройства инвалидов и количества работающих инвалидов. В случае увеличения количества рабочих мест, подлежащих созданию или выделению в счет квоты для приема на работу инвалидов, в трехдневный срок подготовить новый проект приказа о квотировании рабочих мест.

В КУ «Центроспас – Югория» не предусмотрены специально оборудованные рабочие места для инвалидов, поскольку в соответствии с ИПРА работников, данная мера поддержки не требуется. Однако, при необходимости, организация создаст оборудованное место для работника с ОВЗ.

Исходя из изучения ситуации в КУ «Центроспас – Югория» есть возможность полагать, что квотирование рабочих мест для инвалидов активно используется и применяется в организациях, создаются необходимые условия для работы и социализации людей.

На территории Югры по данным на конец 2022 года 90 работодателей заключили 96 договоров о финансировании квотируемых рабочих мест. Кстати, такие договоры подлежат обязательной регистрации в департаменте труда и занятости населения Югры.

Однако, несмотря на наличие системы квотирования рабочих мест, ситуация с трудоустройством людей с ОВЗ в г. Ханты-Мансийске по-прежнему остается нерешенной проблемой. Многие предприятия с трудом находят кандидатов, удовлетворяющих требованиям к вакансии, а иногда и ошибочно полагают, что инвалиды неспособны выполнить свои профессиональные задачи так же эффективно, как и их здоровые коллеги. Кроме того, такие места могут быть менее оплачиваемыми, что также затрудняет трудоустройство людей с ОВЗ.

Более того, в настоящее время существует ряд других проблем, связанных с инвалидами в г. Ханты-Мансийске, таких как ограниченный доступ на транспорте, в зданиях, общественных местах и т. д.

Таким образом, ситуация квотирования рабочих мест для людей с ограниченными возможностями здоровья в г. Ханты-Мансийске требует улучшения. Для облегчения трудоустройства инвалидов необходимо финансовое и организационное содействие со стороны государства и предпринимательского сообщества, а также совершенствование действующего законодательства в этой сфере.

Основной проблемой трудоустройства людей с ОВЗ является незаинтересованность работодателя в их трудоустройстве. Это вызвано тем, что специализированные рабочие места, нетипичные формы организации труда и отдыха требуют определенных затрат, преимущественно материальных. Но стоит отметить, что данные мероприятия социально и экономически себя оправдывают.

Для увеличения количества квот для трудоустройства людей с ОВЗ можно использовать различные подходы. Например, если у работодателя принят на работу сотрудник с ОВЗ, ему полагаются льготы по налогам и страховым сборам и субсидии.

При соблюдении ряда условий, прописанных в подпункте 38 пункта 1 статьи 264 НК РФ организация – работодатель может уменьшить доходы на расходы на обеспечение социальной защиты людей с ОВЗ. [6] Для сокращения доходов среднесписочная численность работников с ОВЗ должна составлять не менее 50%, а на оплату их труда должно приходиться не менее 25% от общего объема выплат работникам. Так же, взносы в Фонд социального страхования с выплат работникам, имеющим ограниченные возможности здоровья начисляются в размере 60% от страхового тарифа. [7] [8]

В ХМАО – Югре предусмотрены специальные субсидии организациям, использующим труд инвалидов. По данным Департамента труда и занятости населения на 2023 год работодатель может получить до 15 909

рублей на организацию стажировки инвалидов молодого возраста и инвалидов, получивших инвалидность впервые, а так же до 7 365 рублей на содействие трудоустройству незанятых инвалидов трудоспособного возраста, в том числе инвалидов молодого возраста, на оборудованные (оснащенные) рабочие места.

При организации постоянного трудоустройства компенсация расходов работодателя по созданию рабочего места для трудоустройства инвалида составляет 72 690 рублей. [9]

Важно отметить, что если в штатном списке у индивидуального предпринимателя присутствует работник с ограниченными возможностями, то его налогообложение снижается с 6% до 1%. Поэтому привлечение работников с ОВЗ является привлекательным для ИП.

Для увеличения трудоустройства лиц с ограниченными возможностями здоровья работодатели могут создавать на базе своих предприятий образовательные программы. Данная работа может проводиться совместно с учебными заведениями. Это позволит подготовить специальные курсы по трудоустройству.

Так же необходимо развивать информационные кампании. Это позволит людям с ОВЗ стать более информированными в вопросе трудоустройства, а также развеять существующие мифы и предрассудки. Такую работу можно проводить совместно с Центром занятости населения. В перспективе может быть создана сеть поддержки людей которая будет оказывать своевременную помощь в решении возникающих вопросов.

В целом решение вопроса увеличения количества квот для трудоустройства людей с ОВЗ возможно только при условии системного подхода. этого необходимо объединить усилия государства, общественных организаций, работодателей и самих лиц с ограниченными возможностями.

#### Список используемой литературы:

1. "Отчет о результатах оценки системы реабилитации и абилитации инвалидов, в том числе детей-инвалидов, в Ханты-Мансийском автономном округе – Югре за 2022 год" // Официальный интернет-портал правовой информации
2. Федеральный закон ""О государственном пенсионном обеспечении в Российской Федерации"" от 15.12.2001 № 166-ФЗ
3. Постановление Правительства Ханты-Мансийского автономного округа - Югры "Об установлении величины прожиточного минимума на душу населения и по основным социально-демографическим группам населения в Ханты-Мансийском автономном округе – Югре на 2023 год" от 23.12.2022 № 699-п
4. Федеральный закон "О социальной защите инвалидов в Российской Федерации" от 24.11.1995 № 181-ФЗ
5. Распоряжение Департамента труда и занятости населения Ханты-Мансийского автономного округа – Югры "Руководство по соблюдению обязательных требований в области квотирования рабочих мест для трудоустройства инвалидов" от 08.07.2022 № 17-Р-189 // Официальный интернет-портал правовой информации
6. "Статья 264. Прочие расходы, связанные с производством и (или) реализацией" от 05.08.2000 № 117-ФЗ // Налоговый кодекс Российской Федерации (часть вторая)
7. Федеральный закон "О страховых тарифах на обязательное социальное страхование от несчастных случаев на производстве и профессиональных заболеваний" от 22.12.2005 № 179-ФЗ Ст. 2 п.1
8. Федеральный закон "О страховых тарифах на обязательное социальное страхование от несчастных случаев на производстве и профессиональных заболеваний на 2021 год и на плановый период 2022 и 2023 годов" от 22.12.2020 № N 434-ФЗ Ст. 1
9. "Информация о размерах и видах государственной поддержки для работодателей, предусмотренных государственной программой автономного округа «Поддержка занятости населения» на 2019-2023 годы" // Официальный интернет-портал правовой информации
10. Антипьева Н. В. Социальная защита инвалидов в Российской Федерации: Правовое регулирование. М.: Юридическая литература, 2002.
11. Вульф Л. Что надо инвалиду? // Социальная защита. 1998-№ 6.
12. Социальная политика и социальное реформирование в России в 90-х годах. СПб., 1998.
13. Добровольская Т. Л" Шабалина Н. Б. Социально-психологические особенности взаимоотношении инвалидов и здоровых// Социологические исследования. 1993.№ 1.
14. Наберушкина Э. К. Политика в отношении инвалидов // Социальная политика и социальная работа в изменяющейся России М.: ИНИОН РАН, 2002.
15. Социальная политика: Парадигмы и приоритеты. М., 2000. Социальная работа с инвалидами: Настольная книга специалиста / Под ред. Е. И. Холостовой, А. И. Осадчих. М., Ин-т соц. работы, 1996.

## Китай в российской глубинке на примере Воронежской области

### China in the Russian outback on the example of the Voronezh Region

*Вожова Олеся Геннадьевна*  
Студентка ВГПУ  
Россия, Воронеж.  
[olesya\\_vozhova@mail.ru](mailto:olesya_vozhova@mail.ru)

*Vozhova Olesya Gennadiyevna*  
A student of VSPU  
Russia, Voronezh.  
[olesya\\_vozhova@mail.ru](mailto:olesya_vozhova@mail.ru)

#### **Аннотация.**

На основе анализа публикуемых работ, дана характеристика различных форм экспансии и причин её возникновения. Взаимопроникновение культур России и Китая рассмотрено на примере влияния материальной и духовной культуры Китая на российскую глубинку, в частности на Воронеж и Воронежскую область. На основании данных Воронежской таможни, сделано заключение о росте китайского импорта. Проведён опрос воронежских студентов, показавший высокую включенность воронежского студенчества в русско-китайские отношения. В целом, на основании полученных данных, можно говорить о том, что на территории Воронежа и Воронежской области происходит мирная экспансия, направленная в основном на экономику и в меньшей степени на культуру. Проникновение китайской культуры происходит в основном за счёт изучения китайского языка, китайских фильмов и литературы.

#### **Annotation.**

Based on the analysis of published works, the characteristics of various forms of expansion and the causes of its occurrence are given. The interpenetration of the cultures of Russia and China is considered on the example of the influence of the material and spiritual culture of China on the Russian hinterland, in particular on Voronezh and the Voronezh region. Based on the data of the Voronezh Customs, a conclusion was made about the growth of Chinese imports. A survey of Voronezh students was conducted, which showed the high involvement of Voronezh students in Russian-Chinese relations. In general, based on the data obtained, it can be said that peaceful expansion is taking place on the territory of Voronezh and the Voronezh Region, aimed mainly at the economy and to a lesser extent at culture. The penetration of Chinese culture occurs mainly through the study of the Chinese language, Chinese films and literature.

**Ключевые слова:** глобализация, экспансия, экономическая экспансия, культурная экспансия, межгосударственные отношения, русско-китайские отношения.

**Key words:** globalization, expansion, economic expansion, cultural expansion, interstate relations, Russian-Chinese relations.

Мировое развитие человеческого сообщества сопровождается процессом глобализации. Начинают формироваться многоуровневые социально-экономические, политические, культурные взаимосвязи.

В тоже время, по мнению Колосова В.А, глобализация – конкретный проект, ориентированный на «захват» определённых пространственно-географических районов и включение их в сферу своего влияния. Более сильное государство может проводить активную экспансионистскую политику по отношению к более слабому государству. В такой системе более сильные диктуют свои правила и, за несоблюдение их, накладывают разного рода санкции [7].

Сейчас, экспансия рассматривается не только с военной точки зрения, но и с экономической, культурной, социальной. Она может принимать форму информационного процесса, отражающие, межкультурные контакты.

Существует огромное количество определений экспансии, но мы приведём определение Ефремовой: «Экспансия – это расширение сферы влияния государства, организации, общественной группы и т.п., осуществляемое насильственными или какими-то иными средствами распространение чего-то за начальные пределы».

По сути, экспансия – это расширение сфер влияния в принудительной, или добровольной форме.

Причины экспансии самые разнообразные. Если мы говорим о военной экспансии, то это, стремление расширить территорию государства, улучшение стратегического положения, укрепление международного авторитета. Экономическая экспансия направлена в основном либо на рынок сбыта, либо на получение сырьевой базы. Зачастую военная и экономическая экспансия проходят одновременно, но не всегда. Экономическая экспансия может осуществляться бескровно, добровольно и постепенно [3. С.22-26].

На ранних этапах существования государств, преобладала именно военная экспансия, сейчас первое место занимает экономическая. Дело в том, что для развития и стабильности современного государства необходимо создание сильной экономики, которая в свою очередь, требует ресурсы и рынки сбыта. Реализовать это только за счёт своего государства не получится, даже если страна богата всеми видами ресурсов, их либо недостаточно, либо их использование нецелесообразно на данном этапе (к примеру, могут возникнуть сложности при разработке месторождения, финансовый кризис и т.д.). Государству приходится искать выход из этой ситуации, и зачастую этим выходом и является экспансия.

Существует так же культурная экспансия, то есть, некое расширение культурных объектов. В современных условиях стирается грань между национальными культурами. Этому способствует развитие киноиндустрии, появление интернета, развитие сферы образования, высокая мобильность людей. Культурная экспансия может проходить как организованно, так и стихийно. Может иметь совершенно разные причины и цели: 1) установление крепких дипломатических отношений – за счёт обмена ценностями, можно построить основу для дальнейшего сотрудничества во всех сферах деятельности; 2) привлечение в свою страну специалистов – как правило, людей, увлечённых культурой другой страны, мечтающих переехать в неё, и делающих это, в основном, под предлогом получения иностранного образования, соответственно, многие из них остаются работать там; 3) продвижение экономических интересов – популяризация культуры приводит к туристическому потоку, развитию экспорта; 4) планомерное укрепление своего влияния на территории другого государства – за счёт чего, в дальнейшем, происходит изменение восприятия мировоззрения, создаётся образ необходимый для реализации той, или иной задачи; 5) обмен культурными ценностями без поставленных задач, происходит, как правило, среди представителей разных наций, без вмешательства политических интересов (как пример, можно привести японскую культуру, которая стала распространяться в других странах, в основном, за счёт рисованной и компьютерной анимации) [5].

Если говорить о методах распространения, то их огромное множество. Мы выделим некоторые из них. Это в первую очередь язык и искусство. Язык является средством общения и отражением культурных ценностей народа. Искусство распространяется благодаря выставкам, интернет ресурсам, специализированной литературе и является более эффективным способом внедрения культуры одной страны в другую. Ещё более эффективным методом, направленным на широкие массы, является распространение фильмов и музыки. Миграции населения так же играют значительную роль в культурной экспансии, особенно если носят массовый характер. С переселением людей из одной страны в другую, проникают и их традиции.

Актуальной задачей современного периода для России становится разворот от преимущественных отношений с западом на восток. Сейчас русско-китайские отношения играют решающую роль в соотношении сил восток-запад. Китайскую Народную Республику и Российскую Федерацию связывает многовековая история. Необходимость сотрудничества признаётся как в России, так и в Китае. Владимир Владимирович Путин, отметил рост торговых и культурных отношений между странами, на всех уровнях, включая межгородские. В 2022 г. Россия впервые вошла в десятку главных экономических партнёров с КНР. Внешнеторговый оборот между странами составил рекордные 190.7 млрд. долларов [2. С.89.]. Развиваются и культурные отношения. Набирает популярность изучение китайского языка – на данный момент, он стал четвёртым по популярности языком в

России. Его изучает 17 % россиян [1. С.257.].

Межгосударственные отношения Китая и России глубоко характеризуются взаимопроникновением. Взаимодействия осуществляются по всем направлениям: политическим, экономическим и культурным. Политические связи осуществляются с целью налаживания экономических связей, в том числе на местном уровне. Нас заинтересовало, насколько сильно связаны наши страны. Данную проблему мы решили рассмотреть на материале нашей области.

В 1992 году у Воронежа появился китайский побратим – Чунцин, «китайская жемчужина». Однако, более тесные взаимодействия между городами начинаются с 2007 года, который был назван годом «Китая и России». В Воронеж приехали творческие объединения, жители города начали постепенно знакомиться с китайской культурой. В 2008 проходит культурно-деловой обмен делегациями между городами. Из Чунцина к нам приехали 11 представителей китайской делегации во главе с Юй Юаньму, председателем парламента города. В связи с этим, председатель воронежской городской думы, Александр Шипулин, отметил, что дружба между городами становится теснее, выразил надежду на более глубокие взаимоотношения. Юй Юаньму, так же, выразил надежду на дальнейшее сотрудничество .

В 2017 состоялся 25-летний юбилей побратимства Воронежа и Чунцина. Были намечены основные направления дальнейшего развития. Заместитель главы администрации городского округа, Глазьев Сергей Александрович, в интервью отметил, что в первую очередь будут развиваться экономические отношения, образовательный и культурный обмен. В интервью подчёркивалась заинтересованность в сотрудничестве. «В Чунцине работает индустриальная сеть технопарков, инновационных центров. Часть их филиалов можно было бы разместить в нашей Масловской промзоне. Так что мы рассматриваем не только торговлю и культурные обмены, но и глубокие долгосрочные связи в совместных промышленных проектах, инновационных разработках. И 25-летняя история наших побратимских отношений высоко ценится руководством Чунцина и ставит наш город в их приоритетах на особое место» .

14 мая 2018 года состоялась встреча губернатора Александра Гусева с представителями Китайской Народной Республики. В Воронеж приехали президент «Rubber Valley Group Co, Ltd» Чжан Янь, заместитель генерального секретаря Китайской ассоциации химического образования Синь Сяо, заместитель директора бюро и науки и техники г. Циндао Китайской Народной Республики Чжен Шань Хэ, заместитель руководителя Дирекции научно-технологической инновационной долины Ден Хуэй. На этой встрече, в честь годовщины побратимства, был заложен Сад русско-китайской дружбы.

Пребывая в Воронеже, Чжан Янь проявил интерес к воронежским исследователям и их разработкам в области химии. А так же выразил желание сотрудничества в данной сфере.

На данный момент, в Воронежской области создаётся совместное предприятие между ЗАО «Орбита» и компанией ECU Electronics Industrial Company. Вложенные инвестиции оцениваются на сумму 500 млн. руб. О сотрудничестве заявили АО «Корпорация НПО «Риф» и китайская China Power Engineering Consulting Group, на данный момент, ими разрабатывается проект по созданию газоперерабатывающего комплекса. Вложенные инвестиции на данный момент составляют 24 млрд. руб. Полученный пластик собираются отправить в основном на экспорт, главные инвесторы рассчитывают на получение с этого предприятия 2,7 млрд. руб. чистой прибыли в год.

Китайская компания HENAN Si&Co. Ltd также планирует начать строительство завода в Воронежской области, но уже по производству карбида кремния. Оно будет направлено в основном на экспорт в Китай.

Стоит отметить, что на данный момент, Китай является одним из основных партнёров Воронежской области в сельскохозяйственном товарообороте. В частности, Воронежская область экспортирует мясную и

молочную продукцию, а также зерновые культуры.

На данный момент, Китай занимает первое место в Воронеже по ввезённому товару. По данным Воронежской таможни, импорт из Китая в Воронежскую область на январь 2022 составил 26 124,9 тыс. долларов США. Сейчас сети магазинов и частные продавцы предпочитают сотрудничать с китайскими поставщиками. Например, активное сотрудничество с Китаем ведёт MODIS, OSTIN, Sinsay. Особенно заметное проникновение Китая на воронежский рынок начинается в 2021 году, во время пандемии. За год товары из Китая выросли на 70% , обогнав все страны СНГ. Исходя из данных таможни, Воронежская область экспортирует в основном продовольственное сырьё и продукцию химической промышленности. Ввозятся, в основном одежда, электроника, машины и т.д, то есть, готовая продукция.

Что касается отношений в области культуры, здесь стоит сказать, что на фоне побратимства Воронежа и Чунцина, устанавливаются очень плотные культурные связи. Александр Гусев, на встрече с делегацией КНР от 14 мая 2018 г. отметил высокий уровень гуманитарной базы между Воронежем и Китаем. Стоит сказать, что на встрече присутствовал ректор ВГУ Дмитрий Ендовицкий. Было принято решение, об углублении сотрудничества с Сычуаньском университетом иностранных языков в Чунцине. Были запланированы такие мероприятия, как открытие летних и зимних языковых школ, а также китайское направление магистратуры [6].

На данный момент, все планы реализуются. Ведётся активный обмен студентами. ВГУ в 2022/2023 отправил 4 студентов на обучение в Гонконгский университет Сюянь, а 35 студентов обучаются дистанционно в университете Циндао.

В 2023 в ВГУ открылся набор на программу магистратуры «Иностранные языки в российско-китайском взаимодействии», руководит программой доцент Лариса Григорьевна Кузьмина. Она в своём выступлении отметила важность развития отношений с Китаем, в том числе и в сфере культуры. Программа предусматривает не только изучение китайского языка, но и изучение культуры страны, её истории, так как это является важным фактором взаимодействия представителей разных стран [4].

Сотрудничество с Китаем ведёт и ВГУИТ. В 2018 году 16 студентов ВГУИТа прошли стажировку в Нантунском университете. Студентка Евгения Козыренко рассказала, что им удалось познакомиться с историей, храмами и людьми Китая.

Китайские студенты также активно участвуют в программе обмена. Так в 2018 году была создана Ассоциация китайских студентов Воронежской области на базе Русско-китайского центра ВГУИТ. Данный центр был открыт в 2017 году по договорённости с Пекинской академией информационных технологий. Помимо адаптации китайских студентов, он выполняет функцию развития культурных отношений между российскими и китайскими студентами, содействует сотрудничеству в области науки, культуры и образования.

Интерес к Китаю проявляется и на более частном уровне. Многие начинают учить китайский язык вне учебных учреждений, опираясь только на личную мотивацию. В Воронеже на данный момент существует 90 организаций, обучающих китайскому языку. По данным сервиса «Авито Услуги» спрос на репетиторов по китайскому языку вырос в Воронеже на 150%.

Одна из школ китайского языка в Воронеже, с наиболее высоким рейтингом – «Шанхай». Она работает с 2014 года, главным преимуществом школы является возможность получения гранта на обучение в Китае. Мы поговорили с некоторыми учениками школы «Шанхай», выяснили причины выбора данного языка. В основном их можно разделить на 2 группы: одни считают, что Китай сильная страна, за которой будущее мира и знание китайского языка открывает большие перспективы; другие воодушевлены китайской культурой (просмотром драм, изучением историй, искусством), и хотят быть ближе к этому, посредством изучения китайского языка. Также мы поговорили с одним из учителей школы, с Фанцзяном, он является носителем языка, приехал из Китая,

провинции Гуйчжоу, высшее образование получил в ВГПУ. Он отметил, что ученики активно интересуются культурой Китая, расспрашивают различные детали (традиции, особенности праздников и т.д), участвуют в мастерклассах по каллиграфии, живописи, поэзии.

Помимо языка, у воронежцев проснулся интерес к китайскому чаю. В последние годы открылось несколько китайских чайных. Здесь хочется выделить чайный дом Шу и Шэн, который ещё и является чайной школой. В 2012 был собран первый курс чайной школы, с тех пор данная программа развивается, сейчас обучиться чайному мастерству можно даже дистанционно. Помимо того, что здесь можно приобрести настоящий китайский чай и научиться чайной церемонии, Шу и Шэн проводят встречи на которых люди говорят о Китае в уютной атмосфере, погружаясь в разные аспекты китайской культуры.

Для того, чтобы узнать на сколько китайская культура проникла в Воронежскую область, мы провели опрос среди студентов ВГПУ и ВГУ с 1 по 5 курс. Всего было опрошено 102 респондента (41 мужчин, 61 женщин), 79 воронежцев и 23 жителя Воронежской области.

Большинство респондентов (69,6 %) интересуются русско-китайскими отношениями. Более трети изучают китайский язык, или хотели бы начать. С позиции воронежского студенчества основная причина связана с образованием и общением, чуть меньшее значение имеют политические и экономические, профессиональные интересы.

Мы решили выяснить, в каких сферах студенты сталкиваются с культурой Китая. Вполне ожидаемо, лидирующую позицию занял ответ о покупке товаров - 46,1%, далее следует просмотр фильмов (32,4%), заинтересованность историей (27,5%), интерес к языку (23,5%), китайская литература (23,5%), общение (19,6%), китайская музыка (17,6%), 2 респондента предложили свои варианты - маньхуа и игры (по 1 %).

Анализируя предпочтения респондентов при покупке товаров, мы определили, что в первую очередь внимание студентов привлекают одежда, аксессуары и электроника, в некоторой степени, канцтовары и продукты.

Таким образом, анализируя полученные данные, мы можем наблюдать, что в большей степени воронежская молодёжь вовлечена в экономические отношения России и Китая, больше чем в культурные.

В целом, Китай глубоко проникает и будет только больше проникать на территорию Воронежской области. Можно сказать, что происходит мирная экспансия, направленная в основном, на экономику области. Но наблюдается и культурная экспансия. Китайская культура в различных формах её проявления, а именно в языке, фильмах и литературе, получила широкое распространение в Воронеже, чему способствует развитие глобализации и внешняя политика страны.

#### Список используемой литературы:

1. Соловьев С.С. Социологический анализ вызовов роста популярности китайского языка в России / С.С. Соловьев // Вестник Московского государственного лингвистического университета. Общественные науки. -2018. №1. – С. 255-275.
2. Шабыкова М. А. Товарооборот РФ и КНР в период санкций в 2022 году / М.А. Шабыкова // КиБ. - 2023. №1. – С. 87-97.
3. Шамин И. В. Экспансия как фактор обеспечения суверенитета и развития государства в глобализирующемся мире / И.В. Шамин // Контуры глобальных трансформаций: политика, экономика, право. - 2013. №4. – С. 19-30.
4. Воронежский государственный университет: сайт. – Воронеж, 1997–2023  
URL:<https://www.vsu.ru/ru/news/feed/2023/05/16570>
5. Иваничев Сергей Александрович Элементы культурной экспансии в период глобализации // Коммуникология: электронный научный журнал. 2019. №1. URL: <https://cyberleninka.ru/article/n/elementy-kulturnoy-ekspansii-v-period-globalizatsii> (дата обращения: 25.09.2023).
6. Коммуна. Газета с историей : сайт. – Воронеж, 1917-2023 [https://communa.ru/politika/aleksandr\\_gusev-\\_v\\_voronezhskoy\\_oblasti\\_-\\_dostoynye\\_usloviya\\_dlya\\_biznessotrudnichestva\\_s\\_kitaem/?ysclid=lmz110rp7584212450](https://communa.ru/politika/aleksandr_gusev-_v_voronezhskoy_oblasti_-_dostoynye_usloviya_dlya_biznessotrudnichestva_s_kitaem/?ysclid=lmz110rp7584212450)
7. Колосова О.Ю. Социально-философские аспекты глобализации // Система ценностей современного



общества. 2014. №36. URL: <https://cyberleninka.ru/article/n/sotsialno-filosofskie-aspekty-globalizatsii> (дата обращения: 12.12.2023)

## Конкуренция между выпускниками Вузов: модель неблагоприятного отбора на рынке труда при прочих равных условиях

### Competition between university graduates: a model of adverse selection in the labor market, ceteris paribus

*Стахно Елизавета Валерьевна*

*Студент*

*Дальневосточного федерального университета,*

*Владивосток, Россия.*

*E-mail: [lizastahno220503@mail.ru](mailto:lizastahno220503@mail.ru)*

*Stakhno Elizaveta Valerievna*

*Student Far E*

*astern Federal University,*

*Vladivostok, Russia.*

*E-mail: [lizastahno220503@mail.ru](mailto:lizastahno220503@mail.ru)*

#### **Аннотация.**

В данной работе было проведено исследование эффекта сигналов и обмена информацией между участниками рынка труда, в котором существует асимметрия информации, наличие работодателей и соискателей.

Была рассмотрена проблема и построена модель неблагоприятного отбора, образующегося на рынке труда между конкурирующими молодыми специалистами и работодателем и была показана работа этой модели на примере г. Владивосток. По итогам представленной исследовательской работы были сформулированы выводы, полученные из анализа теоретических и статистических данных, и описано возможное решение изучаемой проблемы.

#### **Annotation.**

In this work, a study was conducted of the effect of signals and information exchange between participants in the labor market, in which there is asymmetry of information, the presence of employers and job seekers.

The problem was considered and a model of adverse selection that occurs in the labor market between competing young specialists and the employer was built, and the work of this model was shown using the example of Vladivostok. Based on the results of the presented research work, conclusions obtained from the analysis of theoretical and statistical data were formulated, and a possible solution to the problem under study was described.

**Ключевые слова:** неблагоприятный отбор, сигналы рынка труда, образование, опыт работы, выпускники, модель.

**Key words:** adverse selection, labor market signals, education, work experience, graduates, model.

#### **Проблемная область**

Значение высшего образования в российском обществе постоянно растет. Оно способствует развитию личности, формированию творческих и умственных способностей, а также открывает новые возможности для профессионального роста выпускника. Сотни тысяч студентов заканчивают высшие учебные заведения ежегодно, что создает конкуренцию на рынке труда. Работодатели обращают внимание на опыт работы и уровень образования соискателей, что является ключевыми сигналами при трудоустройстве, множество исследований посвящены данной тематике. Например, исследование Апокина А.Ю. «Модель сигналов на рынке труда с учетом студенческой занятости и эффекта обучения» [2] за 2008 год. Поэтому сузим проблемную область и рассмотрим ситуацию неблагоприятного отбора и построим модель при конкуренции между выпускниками ВУЗов, которые имеют условно одинаковые уровни образования и опыт работы.

#### **Задачи**

Задачи данной работы:

1. Построить модель неблагоприятного отбора, образующегося на рынке труда между конкурирующими молодыми специалистами и работодателем.

2. Проиллюстрировать, как работает сформулированная модель на примере г. Владивосток.

**Описание модели**

Конкретизируем проблемную область. Рассмотрим ситуацию, в которой действуют два агента – выпускники высшего учебного заведения, которые имеют одинаковый уровень образования и не имеют опыт работы. Эти два агента конкурируют друг с другом на рынке труда за рабочее место. Чтобы ответить на исследовательский вопрос: какие дополнительные сигналы используют и могут использовать молодые соискатели, применим теорию, описанную в статье Адриана Бангертера [1]. А именно, возьмем за утверждение тот факт, что среди бывших студентов есть «игроки» и «пуристы». При равных уровнях образования и отсутствия опыта работы, конкурирующие между собой соискатели будут использовать разные стратегии при устройстве на работу. «Игроки» используют доступную информацию о необходимой компании, адаптируют свое резюме и поведение на собеседовании в соответствии тому, что хотят услышать работодатели. Как правило, такая «игра» связана с завышением soft-skills, которые сложнее проверить при устройстве на работу. В свою очередь «пуристы» не будут использовать дополнительные возможные сигналы, кроме имеющихся качеств и достижений. В таком случае работодатель будет являться принципалом, так как он не владеет информацией о том, какие роли принимают соискатели («игрок» или «пурист»). А вся ситуация описывает проблему неблагоприятного отбора.

Стоит отметить, что «игроков» и «пуристов» не следует приравнивать к «плохим» и «хорошим», так как соотношение их действительных качеств точно не известно. Например, «игрок» изначально может иметь развитые навыки и качества, подходящие работодателю. Но если рассмотреть гипотетическую ситуацию, при которой реальные навыки двух типов агентов одинаковые между собой, но при этом «игрок» использует дополнительные сигналы, то работодатель с большей вероятностью предложит вакантное место именно «игроку». Чтобы это доказать, построим модель (дерево) со всеми возможными исходами в данной ситуации. (Рис.1)

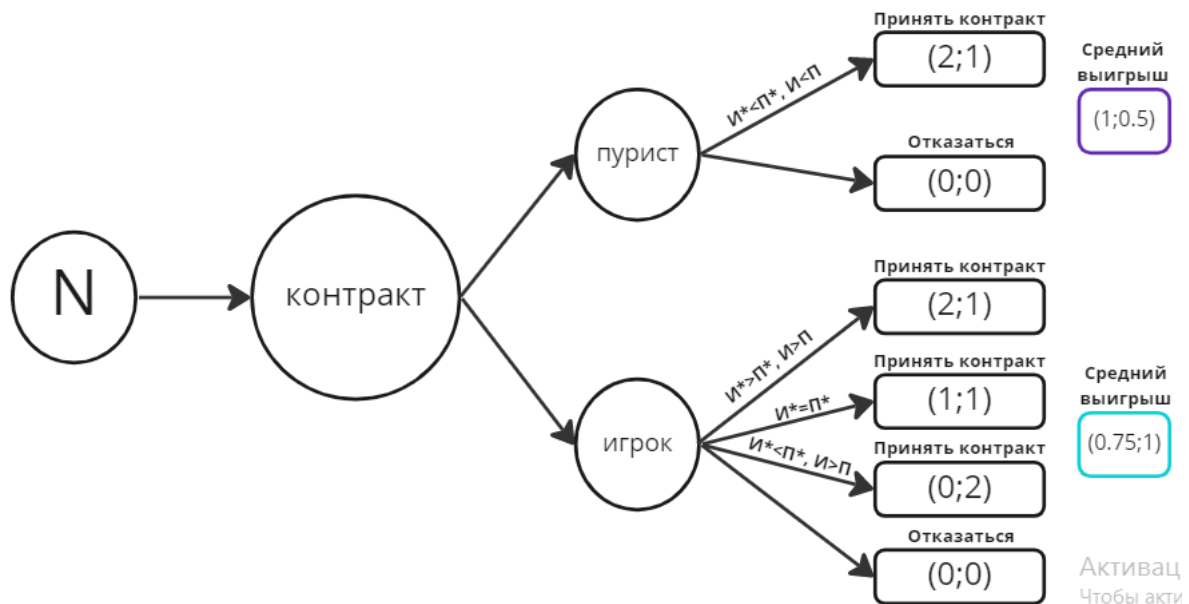


Рисунок 1. Дерево неблагоприятного отбора

Итак, изначально работодатель не знает, какие типы агентов будут на собеседовании, кто из них «игрок», а кто «пурист». По итогу собеседований работодатель предлагает контракт одному из соискателей, чьи достижения и навыки лучше соответствуют требуемым, сравнивая соискателей между собой. Обозначим качества агентов, показанные ими на собеседовании (сигналы) как И – для «игрока» и П – «пуристы». И\* — это

реальные качества «игрока», без использования дополнительной информации и намеренного изменения своего поведения. В свою очередь,  $\Pi^*$  - это реальные качества «пуристов». Заметим, что  $\Pi = \Pi^*$ . При этом, предлагаемая заработная плата представляет из себя усредненное значение на рынке труда. По итогу, контракт могут предложить либо «пуристу», либо «игроку».

У «пуриста» при конкуренции с «игроком» есть только один вариант, когда ему предложат контракт: если игрок даже при помощи дополнительных ложных сигналов будет соответствовать требованиям работодателя меньше, чем пурист. Тогда выигрыши сторон будут составлять (2;1), где первый выигрыш – для работодателя, а второй для соискателя. Далее, если не преувеличенные достижения игрока будут выше или равны достижениям пуриста, то контракт будет предложен игроку. А если реальные качества игрока ниже, чем у пуриста, но при этом игрок смог показать себя на собеседовании лучше, то работодатель предложит контракт игроку, при этом его выигрыш уменьшится до нуля, а выигрыш агента будет равен 2.

Если мы посчитаем среднее значение выигрышей при выборе того или иного агента, то заметим, что средний выигрыш для работодателя будет больше, при выборе пуриста. В свою очередь, игрок в среднем выиграет больше при использовании своей тактики.

Таким образом, данная модель иллюстрирует ситуацию неблагоприятного отбора: у игроков конкурентоспособность на рынке труда выше, чем у пуристов, тем самым они вытесняют вторых агентов.

Для иллюстрации модели рассмотрим в качестве примера город Владивосток. В нем действуют два крупных университета со схожими специальностями: Дальневосточный федеральный университет и Владивостокский государственный университет. За 2021 год число выпускников бакалавриата составило более 2800 человек [3] и 1500 человек [4] соответственно. Учитывая, что большая часть выпускников планирует постоянное проживание в данном городе, образовывается конкуренция на рынке труда среди молодых специалистов с условно равными уровнями образования. Вероятность распределения между соискателями числа игроков и пуристов не известна работодателям. Проанализировав образовательные программы двух вышеупомянутых университетов по специальности «Экономика», не было обнаружено ни у одного из образовательных учреждений обязательной дисциплины для совершенствования навыков soft-skills или помогающих, повысить свои шансы при устройстве на работу. Однако, анализ интернет-ресурсов показал, что в городе активно работают онлайн и офлайн компании, обучающие тому, как успешно составлять резюме, вести себя при собеседовании и адаптироваться к изменяющимся способам фильтрации соискателей. Например, Учебный центр «Перспектива» [5] проводит платные тренинги по трудоустройству, в программу которого входят такие занятия как: «Маленькие «хитрости» эффективного резюме» или «Сбор информации о работодателе». А в онлайн-сервисе HRTIME.RU [6] можно заказать услуги специалиста, который составит для заказчика готовое резюме.

Данные примеры отражают возможности, которыми обладают игроки, для увеличения своих шансов получить работу. Растущее число предложений – закономерный результат повышения спроса на данный вид услуги, что косвенно доказывает существование игроков в городе и их стремление повысить собственную конкурентоспособность на рынке труда.

### **Возможное решение проблемы**

В решении существующей проблемы заинтересованы игроки «высокого качества». В данном случае это пуристы, навыки которых выше игроков, но в связи с их спецификой выбора стратегии поведения, у пуристов уменьшается вероятность устройства на работу. Также в решении проблемы заинтересован принципал – работодатель, который получает меньший выигрыш от контракта из-за асимметрии информации.

Логичным, на первый взгляд, решением может стать создание новых видов фильтрации при

собеседовании. Однако, учитывая главную характеристику игроков – адаптация к запросам работодателей, это может привести к повышению транзакционных издержек принципалов и цикличности функционирования разных видов фильтрации.

Поэтому, учитывая все данные, собранные в этом исследовании, оптимальным нам кажется следующее решение проблемы неблагоприятного отбора на рынке труда города Владивостока: первостепенные изменения должны происходить внутри института образования. Предлагаю ввести в качестве обязательной учебной программы курс по повышению Soft-навыков у студентов. Данный курс подразумевает под собой высококачественную подготовку будущих выпускников к процедуре найма – необходимо обеспечить их знаниями и навыками, которые пригодятся при собеседовании. Таким образом, пуристы повысят перечень собственных навыков, которые можно будет использовать как дополнительные сигналы при трудоустройстве. Это позволит уменьшить конкурентные различия между агентами двух типов.

### **Заключение**

После изучения теоретических работ за основу данного проекта был взят тезис о том, что на рынке труда действуют такие агенты, как «игроки» и «пуристы». Построенная в исследовании модель помогла прийти к выводу о том, что положение «игроков» на рынке более выигрышно в силу развитых soft-навыков, однако эта ситуация не является благоприятной для работодателя. Умение «игрока» подстраиваться под принципала несет в себе асимметрию информации, и часто в конкуренции за рабочее место более подходящий по рабочим качествам «пурист» проигрывает. Работа сформулированной модели была проиллюстрирована на примере города Владивостока, после чего было сформулировано возможное решение рассматриваемой проблемы. Чтобы уравнивать шансы «игроков» и «пуристов» на рынке труда предлагаю институту образования в процессе обучения формировать у студентов не только профессиональные навыки, но и soft-skills, необходимые для успешного трудоустройства. Это позволит «пуристам» использовать дополнительный сигнал при трудоустройстве и усилит их позиции в конкурентной борьбе с «игроками». Данное решение кажется актуальным для современного общества. Также оно открывает возможности для дальнейших исследований с целью точной конкретизации необходимых студентам soft-навыков; определения направлений подготовки студентов, где данное решение было бы наиболее эффективным уже сейчас; дополнения и улучшения предложенного решения проблемы.

### **Список используемой литературы:**

1. Bangerter, A., Roulin, N., & König, C.J. (2012). Personnel selection as a signaling game. *The Journal of applied psychology*, 97 4, 719–38.
2. Апокин А.Ю. (2008). Модель сигналов на рынке труда с учетом студенческой занятости и эффекта обучения: автореф. дис. канд. эконом. наук. М.
3. Более 4 000 выпускников ДВФУ получают дипломы в 2021 году: Дальневосточный федеральный университет [Электронный ресурс]. – Режим доступа: [https://www.dvfu.ru/news/fevu-news/bolee\\_4\\_000\\_vypusknikov\\_dvfu\\_poluchayut\\_diplomy\\_v\\_2021\\_godu/](https://www.dvfu.ru/news/fevu-news/bolee_4_000_vypusknikov_dvfu_poluchayut_diplomy_v_2021_godu/) (Дата обращения 20.01.2023)
4. ВВГУ в цифрах: Владивостокский государственный университет [Электронный ресурс]. – Режим доступа: <https://www.vvsu.ru/about/digits/> (Дата обращения 20.01.2023)
5. Тренинг по трудоустройству: Учебный центр Перспектива [Электронный ресурс]. – Режим доступа: <http://perspektivadv.ru/training/15/137.html> (Дата обращения 22.01.2023)
6. Тренировка прохождения собеседования руководителя отдела продаж во Владивостоке: HRTIME.RU [Электронный ресурс]. – Режим доступа: <https://hvertime.ru/uslugi/podgotovka-k-sobesedovaniuu-dlia-rop/vladivostok/> (Дата обращения 22.01.2023)

**Конституция СССР 1936 г. как основа Конституции КНР 1954 г.****The Constitution of the USSR of 1936 as the basis of the Constitution of the People's Republic of China of 1954***Петрова Антонина Сергеевна**Студентка 3 курса**Факультет Юридический факультет**Санкт-Петербургский государственный университет**e-mail: ant.petrova13@gmail.com**Petrova Antonina Sergeevna**Student 3 term**Faculty of Faculty of Law**St. Petersburg State University**e-mail: ant.petrova13@gmail.com***Аннотация.**

В настоящей статье автор анализирует историко-правовой контекст принятия Конституции СССР 1936 г. и Конституции КНР 1954 г. Рассматривая, в первую очередь, правовые основы государственного регулирования, автор приходит к выводу о наличии ряда схожих черт между двумя Конституциями. Однако существенные различия исторических условиях принятия данных актов обусловили и их особую специфику. Конституция КНР, отмечает автор, стала результатом уже многолетнего развития социалистической системы права, международного права, в то время как Конституция СССР стала революционной для своего времени и одной из самых демократических Конституций.

**Annotation.**

In this article, the author analyzes the historical and legal context of the adoption of the Constitution of the USSR of 1936 and the Constitution of the People's Republic of China of 1954. Considering, first of all, the legal foundations of state regulation, the author comes to the conclusion that there are a number of similarities between the two Constitutions. However, significant differences in the historical conditions for the adoption of these acts also determined their special specificity. The Constitution of the People's Republic of China, the author notes, was the result of many years of development of the socialist system of law, international law, while the Constitution of the USSR became revolutionary for its time and one of the most democratic Constitutions.

**Ключевые слова:** история права, СССР, КНР, социалистическое право, Конституция.

**Key words:** history of law, USSR, PRC, socialist law, Constitution.

В 1954 г. была принята первая Конституция Китая. К этому же времени относится расцвет советско-китайской дружбы. Так как Китай пошел по пути социалистического строительства, то становится закономерным вопрос: насколько велик был советский фактор в формировании государственного управления КНР в соответствии с Конституцией 1954 г.

Прежде чем перейти к рассмотрению проблемы, кратко охарактеризуем исторический контекст принятия основного закона в обоих государствах.

Необходимо отметить, что Конституции 1936 и 1954 гг. стали своеобразными результатами проведенных ранее преобразований. В СССР принятие Конституции произошло по итогам первых двух пятилеток 1928-1932 гг. И 1933-1937 гг. и закрепляла сложившийся почти за 20 лет государственный порядок. В КНР - по результатам социалистических реформ первого этапа становления социалистического строя после 1949 г. и подводила промежуточные итоги революционной борьбы и провозглашала цели будущего социалистического строительства.

Не менее важным отличием периода, когда была принята первая Конституция КНР, от периода второй половины 1930-х гг. в СССР, является начало установления культа личности Мао Цзэдуна. Здесь сделаем некоторые пояснения. Как мы далее увидим из текста Конституции, в КНР была введена должность Председателя

КНР, означавшей появление единоличного главы государства, хотя фактически в стране сохранялось коллегиальное управление. Это подтверждает тезис о том, что в Конституции 1954 г. отражены зарождающиеся тенденции политического и экономического развития страны. В СССР ситуация обстоит иначе. В тексте основного закона не подчеркивалась существующая в действительности ведущая роль Генерального секретаря ВКП (б) в определении общеполитического курса развития страны, наоборот делался акцент на коллегиальном управлении страной.

И здесь отметим примечательный факт: Конституция СССР 1936 г. вошла в историю как “Сталинская”, а Конституция КНР 1954 г. не получила подобного эпитета. Причиной тому можно считать незавершенность революционной борьбы. Согласно воззрениям Председателя ЦК КПК Мао Цзэдуна, настоящая революция была еще впереди: “культурная революция”, начавшаяся в 1966 г., проходившая под маоистскими лозунгами и окончательно утвердившая маоизм как единственно верную идеологию.

Рассматривая внешнеполитическое положение двух стран накануне издания Конституций, необходимо обратить внимание на то, что СССР, в отличие от КНР, был пионером в создании социалистического законодательства. Более того, к 1954 г. уже сложился социалистический блок, оформленный в 1949 г. в Совете экономической взаимопомощи. Следовательно, Китайская Народная Республика с начала своего существования не была в дипломатической изоляции. Это, несомненно, отразилось на Конституции 1954 г., к созданию которой были также привлечены и советские специалисты. Также Советский Союз, согласно договору 1950 г. “О дружбе, союзе и взаимопомощи”, оказывал экономическую поддержку Китаю. Данный факт еще более подчеркивал особый статус СССР для молодой КНР, усиливая их влияние на общеполитический курс развития Китая. Более того, отметим, что фактически КНР в 1949 г. присоединилась к уже сложившемуся политическому блоку, чей государственный строй был оправдан по окончании Второй мировой войны.

Что касается положения СССР на международной арене в период принятия Конституции 1936 г., то оно разительно отличалось от его положения к 1954 г., когда он мог оказать помощь Китаю. Во второй половине 1930-х годов международная обстановка обострялась в связи с усилением экономического и политического могущества Германии, в которой в 1933 г. по результатам выборов к власти пришло нацистское правительство во главе с Гитлером. В указанный период в Европе начала формироваться система коллективной безопасности, активно поддерживаемая Советским Союзом. Международное сообщество с подозрением относилось к СССР в связи с их, выражаясь социологическим языком, “девиантным поведением”, не подходящим под нормы, принятые в буржуазном европейском мире. И в связи с этим одной из задач Сталинского правительства было укрепление международного авторитета Советов путем поддержки системы коллективной безопасности. Так как система коллективной безопасности предполагала противостояние демократических стран тоталитарному режиму, установившемуся в Германии, то СССР необходимо было подчеркнуть свой демократизм, что и отразилось в Конституции 1936 г., ставшей самой демократической конституцией в мире.

Тогда как в 1954 г. СССР выступал уже в роли победителей Третьего рейха, сплотившего вокруг себя страны социалистического блока, а потому имел особый внешнеполитический статус.

Переходя к рассмотрению внутривнутриполитического положения СССР, необходимо отметить, что перед принятием Конституции 1936 г. было объявлено о Всенародном обсуждении Конституции. Юридическое значение данного события состояло в проявлении основного демократического принципа - народовластия или прямого участия в управлении государством. Более того, данное явление свидетельствует о том, что граждане уже достигли определенного уровня правосознания и гражданского самосознания. Таким образом, подтверждается тезис о закреплении в Конституции 1936 г. достижения первых 15 лет социалистического строительства.

Всенародное обсуждение 1936 г. стало беспрецедентным событием в истории. Китай не мог в 1954 г. позволить себе подобной акции. В то же время нельзя сказать, что принятие Конституции КНР проходило без участия населения. С 1949 г. был запущен учредительный процесс, контролировавшийся Народным политическим консультативным советом Китая (НПКСК) и Всекитайским собранием народных представителей (ВСНП). Тогда же была принята “Общая программа НПКСК”, заменившая основной закон страны в 1949-1954 гг., и названная первой Конституцией КНР. Принятие окончательного варианта Конституции было в обязанностях ВСНП, имевшим широкое народное представительство.

Таким образом, становятся очевидными значительные отличия в эпохах, когда были приняты Конституция 1936 г. и Конституция 1954 г.

Возникает закономерный вопрос: различаются ли суть Конституций двух стран так же, как и исторические периоды, когда были изданы эти законы?

В 1 главе обеих Конституций приведены общие положения относительно государственного устройства двух стран. Отметим схожие в обоих законах пункты. Государство провозглашалось социалистическим, основанным на союзе рабочих и крестьян. Власть передавалась народу через создание представительных органов власти: в КНР - Всекитайское собрание народных представителей и местные собрания народных представителей; в СССР - Советы депутатов трудящихся. Господствовала социалистическая форма собственности на орудия и средства производства, которая подразделяется на государственную (являющуюся всенародным достоянием) и кооперативную (принадлежащую отдельным коллективам трудящихся). Обе Конституции допускали мелкую частную собственность, основанную на единоличном труде и исключающую эксплуатацию чужого труда. Также в Конституциях 1936 и 1954 гг. подчеркивалась руководящая роль государства в определении хозяйственной жизни двух стран. Не менее важным положением, отмеченным в основных законах этих двух социалистических стран, являлось провозглашение труда “делом чести” каждого гражданина.

Если в Конституции 1954 г. в первой главе 20 пунктов, то в Конституции 1936 г. лишь 12. Однако большинству положений первой Конституции КНР можно найти подтверждение в других главах Конституции СССР. Примером этому может послужить следующее: в Конституции 1954 г. Китай провозглашался “единым многонациональным государством”, подчеркивалось равноправие наций, право на автономию. В Конституции 1936 г. данный демократический принцип закреплен в 10-й главе (“Основные права и обязанности граждан”), также подтверждался в главе III (“Высшие органы государственной власти СССР”) делением Верховного Совета СССР на две палаты, одной из которых является Совет Национальностей.

Однако необходимо выделить и некоторые принципиальные отличия 1-х глав Конституций. В первую очередь отметим, что в Китае провозглашалась народная демократия, “руководимая рабочим классом и основанная на союзе рабочих и крестьян”. СССР, согласно основному закону, являлся “социалистическим государством рабочих и крестьян”, также отмечалось “свержение власти помещиков и капиталистов и завоевание диктатуры пролетариата”. В данных выражениях подтверждается мысль о промежуточности итогов революционной борьбы в Китае и закреплении достижений первых 2-х пятилеток социалистического строительства СССР. О незавершенности революции в Китае также свидетельствует неоднозначность выражения “руководимая рабочим классом и основанная на союзе рабочих и крестьян”, поскольку данная формулировка не отрицает существование несоциалистических элементов при господстве над ними социалистических.

Особого внимания заслуживает термин “народная демократия”. Эта форма власти подразумевает союз всех классов, объединившихся вокруг революционной борьбы. “Диктатура пролетариата” своей формулировкой определяет единственный господствующий класс - пролетариат. Ленинская дефиниция этого термина делает его весьма похожим на термин “народная демократия”, поскольку Ленин предполагал классовый союз между



пролетариатом и “непролетарскими слоями трудящихся” против класса эксплуататоров.

Провозглашение в Китае “народной демократии” предопределило официальное закрепление в Конституции сохранение собственности капиталистов сохранение системы эксплуатации, чего по определению не могло быть закреплено в основном законе 1936 г. СССР.

Далее наблюдается структурное несходство двух Конституций: вторая глава основного закона Китая посвящена высшим органам государственной власти, а у СССР - административному делению государства. Так как именно Конституция Китая является объектом нашего исследования, то мы будем придерживаться структуры именно этого нормативного акта. В связи с этим сравнивать мы будем вторую главу Конституции КНР и с 3-й по 9-ую и 13-ую главы Конституции СССР.

В 1-м разделе 2-й главы Конституции КНР определены полномочия ВСНП, которое провозглашается высшим властным и единственным законодательным органом Китая. Всекитайское собрание являлся выборным и представительным органом. Его постоянно действующим органом был его Постоянный комитет, который созывал сессии ВСНП 1 раз в год. Полномочия ВСНП весьма обширны: изменения Конституции, принятие законов, контроль за проведением в жизнь Конституции, выборы Председателя КНР и председателя Верховного суда, генерального прокурора, утверждение состава Государственного совета (ГосСовет), утверждение народнохозяйственных планов, утверждение административного деления государства, вопросы войны и мира. Необходимо отметить, что ВСНП фактически дается неограниченная власть, поскольку есть примечание о возможности расширения функций Собрания, которые *оно* сочтет нужным взять на себя.

В Конституции СССР Верховный Совет объявлялся единственным законодательным и высшим властным органом, чьи полномочия совпадали с полномочиями Союза Советских Социалистических Республик, описанными во 2-й главе основного закона СССР. Анализируя функции ВС СССР, понимаем, что полномочия ВСНП были определены на основе функций ВС СССР. Все предметы ведения совпадают, равно как и срок действия полномочий - 4 года. Однако необходимо отметить, что полномочия Верховного Совета юридически были Конституцией ограничены, поскольку пункт о возможности их расширения отсутствовал. Также, функции высшего органа государственной власти СССР расписаны куда более подробно, чем функции ВСНП.

Ввиду унитарного характера КНР ВСНП являлся однопалатным парламентом, формирующимся по территориальному принципу. В то время как СССР являлся федерацией национальных республик, следовательно, его парламент состоял из двух палат: Совета Союза, формирующегося по территориальному принципу, и Совета Национальностей - по этническому.

Что касается Постоянного Комитета ВСНП (ПК ВСНП), то в его ведении находились следующие функции: созыв сессий ВСНП, толкование законов, контроль за работой Государственного Совета, принимает решения о помиловании, решает вопросы войны и мира в период между сессиями ВСНП, отменяет нецелесообразные распоряжения органов государственной власти административных единиц страны. ПК ВСНП, так же как и ВСНП, имел юридически неограниченные полномочия.

Очевидно, что ПК ВСНП был создан по аналогии Президиума ВС СССР, поскольку полномочия ПК ВСНП почти буквально совпадают с функциями ВС СССР, что еще раз подчеркивает преемственность государственного устройства КНР и СССР.

Самым главным отличием государственного устройства КНР от государственного строя СССР является наличие поста Председателя КНР. Юридически СССР имел коллективного “главу государства” - Совет Народных Комиссаров (СНК). И представителем СССР на международной арене фактически являлся Председатель СНК. Председатель КНР *de jure* являлся исполнителем решений ВСНП и ПК ВСНП, через него проходили все распоряжения данных органов. Также Председатель имел право созыва Верховного государственного совещания

для выработки предложений с последующей передачей их ВСНП или ПК ВСНП и ГосСовету. Если учитывать реалии китайского общества того времени, то учреждение данного поста закладывало основы для усиления единоличной власти Председателя, при этом снимало с него ответственность за принятие и исполнение решений, ведь должность являлась представительской.

Исполнительная власть в Китае принадлежала Государственному Совету. В его ведении находились издания распоряжений и постановлений, представление на рассмотрение ВСНП и ПК ВСНП законопроектов, руководство работой министерств, комитетов, комиссий, претворение в жизнь народнохозяйственных планов, руководство делами национальностей, делами внешних сношений, охрана прав граждан. Равно как и у ВСНП и ПК ВСНП функции ГосСовета могли быть расширены. Это в очередной раз подтверждает, что Конституция 1954 г. не закрепляет окончательно достижения революционной борьбы, но лишь подводит итоги ее первого этапа, создавая возможность для последующего маневрирования и форсирования преобразований.

ГосСовет соответствует СНК (или СовМин по реформе 1946 г.) в СССР. Функции ГосСовета были основаны на функциях СНК. Их состав также весьма схож: председатель, его заместители, председатели комиссий и комитетов. Однако следует сделать примечание: в Конституции СССР определены четко представленные в СНК отрасли государственного хозяйства, тогда как в Конституции КНР данный аспект умышленно упущен.

Следующей ступенью в системе управления КНР являются местные собрания народных представителей и местные народные комитеты. В их ведении состояли вопросы экономического и культурного строительства, планирования бюджета, охраны прав граждан, правопорядка, общественной собственности, выборов председателя народного суда, проведения мероприятий в соответствии с национальными особенностями.

В этом же разделе приводится и принцип административного деления КНР. Административное деление Китая не было основано на этническом принципе, в связи с количественным преобладанием одной национальности - ханьцев - над другими этническими меньшинствами. Однако была предусмотрена возможность создания автономной области по волеизъявлению большинства представителей той или иной народности. Органы самоуправления автономных административно-территориальных единиц имели такие же функции, что и местные собрания народных представителей и местных народных комитетов, но в отличие от них были вправе разрабатывать положения об автономии с последующим представлением их на утверждение ПК ВСНП.

Ввиду разности государственного устройства КНР и СССР содержание статей Конституций об управлении на местах значительно отличается.

В СССР после высших органов государственной власти следовали высшие органы государственной власти Союзных Республик, которых по Конституции 1936 г. насчитывалось 11, а по Конституции в редакции от 1947 г. - 15. Аналогично структуре высших органов государственной власти СССР в Союзных Республиках действовал Верховный Совет Союзной Республики, имеющий также свой Президиум. Его полномочия соответствовали полномочиям ВС СССР: принятие Конституции Республики, утверждение границ находящихся на ее территории автономных республик и их Конституций, право амнистии и помилования граждан, осужденных судами Союзной Республики. Высшим органом исполнительной власти в Союзной Республике, как и в СССР, являлся СНК Союзной Республики, а затем Совет Министров. В его ведении оказались вопросы руководства отраслями государственного управления, входящими в компетенцию Союзной Республики.

Симметрично высшим органам государственной власти Союзных Республик действовали Верховный Совет Автономной ССР, Президиум ВС АССР, СНК (СовМин) АССР. Каждая АССР имела свою Конституцию, учитывающую особенности АССР и соответствующую Конституции СССР.

Параллельно АССР в Союзные Республики входили также края, области, автономные области, округа и

проч. В данных административно-территориальных единицах действовали схожие по своему составу и компетенции с местными собраниями народных представителей и местными народными комитетами Китая Советы трудящихся депутатов.

Исходя из вышеизложенных фактов, видим, что структура государственного управления СССР была более многоступенчатой, чем структура государственного управления КНР в связи с более разнообразным национальным составом населения.

Последний раздел 2-й главы Конституции КНР посвящен Народному суду и народной прокуратуре, что соответствует 9-й главе Конституции СССР.

В КНР судебные функции осуществляются Верховным народным судом, местным народным судом и специальными судами. Судебные процессы (за исключением определенных случаев) проходили открыто. Обвиняемый имел право на защиту. Для не владеющих языком заседания должен был быть организован перевод. Судебные должности являлись выборными. Суды объявлялись независимыми при разборе дел, но при этом были ответственны перед ВСНП, что юридически закрепляло возможность влияния ВСНП на Верховный народный суд, а также свидетельствовало о жесткой централизации власти.

Верховный народный суд КНР соответствовал Верховному суду СССР. Их полномочия симметричны, равно как и принципы судопроизводства лишь за некоторыми исключениями. Во-первых, в связи с более дробным административно-территориальным делением судебная система СССР включала в себя больше судебных инстанций: добавлялись суды АССР и Союзных Республик. Во-вторых, в Конституции СССР нет положения об ответственности Верховного Суда перед ВС СССР.

Верховная народная прокуратура КНР уполномочена осуществлять надзор за соблюдением законов органами, подведомственными ГосСовету, местными государственными органами, гражданами. Она была, как и Верховный народный суд, ответственна перед ВСНП или ПК ВСНП. Местные народные прокуратуры и специальные народные прокуратуры осуществляли аналогичные функции в пределах им подконтрольной территории.

Если в Конституции 1954 г. сделан акцент на такой организации, как Верховная народная прокуратура, то в Конституции 1936 г. подчеркивается единоличность полномочий Прокурора СССР, назначаемого ВС СССР. В его полномочиях был, как и у Верховной народной прокуратуры в Китае, надзор за точным исполнением законов. В Союзных Республиках симметрично СССР была должность Прокурора Союзной Республики, который назначал окружных, районных и городских прокуроров. Прокурор Союзной Республики назначался Прокурором СССР, которому подчинялись напрямую все органы прокуратуры в обход местных властей.

3-я глава Конституции КНР определяла основные права и обязанности граждан. В Конституции СССР этому соответствовала 10-ая глава. Так как оба государства провозгласили себя демократическими и социалистическими, то и в Конституциях были закреплены основные политические права и свободы граждан: свобода слова, собраний, печати, союзов. Право избирать и быть избранными имели все граждане по достижении 18 лет, кроме случаев предусмотренных законом. Также провозглашались и личные права человека: на жизнь, на неприкосновенность личности, жилища. Культурные права: на образование, свободу вероисповедания. Экономические права: на труд, на отдых, на получение материальной помощи. Мужчины и женщины объявлялись равноправными гражданами. Однако в 1-й главе Конституции КНР было указано, что политические права помещиков-феодалов ограничиваются законом, но они имеют права на существование с целью их дальнейшего перевоспитания. Следовательно, Конституция СССР 1936 г. в отношении прав и свобод граждан более демократична в связи с тем, что Конституция Китая 1954 г. принята в переходный период между первым и вторым этапами революционной борьбы.

Что касается обязанностей, то они также были идентичным в двух Конституциях: соблюдение законов, защита Отечества, сохранение общественной собственности. Исключением составляет отсутствующее положение в Конституции СССР об обязанности платить налоги, тогда как фактически такая обязанность существовала. Однако формулировка “исполнять законы” предполагает исполнение всех законов, следовательно, обязанность платить налоги юридически в Конституции закреплена.

И СССР, и КНР предоставляли право получения политического убежища всем иностранцам, нуждающимся в таковом. В отличие от Советской Китайская Конституция 1954 г. делала также акцент на защите прав китайцев, проживающих за границей, что укрепляло единство китайской нации.

Существенным отличием Конституции КНР 1954 г. от Конституции СССР 1936 г. является отсутствие в ней главы, посвященной избирательной системы. Этот факт свидетельствует о том, что принципы избирательного права могли быть беспрепятственно скорректированы и что к моменту 1954 г. Китай еще не был готов ввести всеобщее, равное, прямое избирательное право при тайном голосовании. В СССР принцип тайного голосования в 1936 г. был утвержден впервые, что вывело правовую систему СССР на качественно новый уровень. Данная мера в высшей степени продемонстрировала демократические устремления государства.

Заключительная глава в обеих Конституциях относится к определению государственной символики и столицы. Отметим, что ни в одной из них не закреплён гимн государства.

Выводы:

Во-первых, Конституция КНР как по своей структуре, так и по своему содержанию во многом идентична Конституции СССР, следовательно, Конституция 1936 г. действительно легла в основу Конституции 1954 г.

Во-вторых, основное отличие двух Конституций стоит в *разной степени дробления* органов государственного управления, вызванное *различающимися* типами государственного устройства в двух странах.

В-третьих, государственное устройство КНР носило унитарный характер, тогда как государственное устройство СССР - федеративный. Причиной этому стали различия в количественном составе национальностей двух социалистических республик. Вследствие этого парламент КНР был однопалатным, а парламент СССР - двухпалатным.

В-четвертых, наличие в Конституции 1954 г. поста Председателя КНР свидетельствует о постепенном усилении единоличного начала в управлении государством. В Конституции 1936 г. подчеркивалась именно коллегиальность государственного управления СССР, тогда как в действительности руководство государством находилось в личной власти Генерального секретаря ЦК ВКП (б).

В-пятых, важным отличием Конституции КНР от Конституции СССР стало отсутствие закрепления принципов избирательного права, кроме возможности избираться и быть избранным по достижении совершеннолетия. Данное явление свидетельствовало об отсутствии основных демократических принципов избирательного права в КНР на момент 1954 г.

В-шестых, Конституция КНР рядом своих положений продемонстрировала незавершенность революционной борьбы и подведение лишь промежуточных итогов, тогда как Конституция СССР выражала победу социалистического строя и преодоление буржуазных пережитков.

#### Список используемой литературы:

1. Алексеев С.С. Общая теория права: В 2-х т, Т. I. — М.: «Юридическая литература», 1981. — 360 с.
2. Кукушкин Ю.С., О.И. Чистяков. Очерк истории Советской конституции. 2-е изд. М.: Политиздат, 1987. — 364 с.
3. Левашко В.О. Сталинская конституция. Тенденции модернизации советского общества // Вестник ЛГУ им. А.С. Пушкина. 2009. №1 (История).
4. Подерега С.В. Принятие Конституции СССР 1936 года и особенности регулирования в ней института местных Советов депутатов трудящихся // Общество и право. 2015. №3 (53).

5. Сонин В. В. Конституционный контроль в КНР: история и современное состояние //Журнал конституционного правосудия. – 2016. – №. 4. – С. 31-34.
6. Трощинский П. В. Конституционно-правовые основы организации и деятельности высших органов государственной власти КНР. – 2016.
7. Хамаков А. А. Конституционно-правовое развитие КНР в первые годы после образования. Конституция 1954 года // Инновации.. – №. 48. – С. 738-741.

**Концепт «Нефтекамск» в языковом сознании жителей города****The concept of «Neftekamsk» in the linguistic consciousness of the city residents***Будько Елена Александровна**канд. филол. наук, доцент**Нефтекамский филиал ФГБОУ ВО «Уфимский университет науки и технологий», Россия, г. Нефтекамск**e-mail: [budkoea@mail.ru](mailto:budkoea@mail.ru)**Bud'ko Elena Alexandrovna**PhD in Philology, Associate Professor**Neftekamsk branch of the Ufa University of Science and Technology, Russia, Neftekamsk**e-mail: budkoea@mail.ru***Аннотация.**

Статья посвящена проблеме вербализации концепта «Нефтекамск», отмечена культурологическая значимость исследования. Целью авторского рассмотрения концепта явились особенности структуры и ключевые смыслы. При этом привлекался материал устной и письменной коммуникации жителей города, для изучения которого использовались элементы компонентного и синтагматического анализа.

**Annotation.**

The article is devoted to the problem of verbalization of the concept of Neftekamsk, the cultural significance of the study is noted. The purpose of the author's consideration of the concept were the features of the structure and key meanings. At the same time, the material of oral and written communication of residents of the city was involved, for the study of which elements of component and syntagmatic analysis were used.

**Ключевые слова:** город, Нефтекамск, языковое сознание, концепт, структура концепта.

**Key words:** the city, Neftekamsk, linguistic consciousness, concept, concept structure.

Представление о городе формировалось ещё на рубеже архаичных времён. Образ города динамичен, так как отражает определенные изменения в жизни общества, культуре, обычаях и традициях его жителей. Он хранится в памяти народа, в том числе и в вербально обозначенном виде.

Человек, как языковая личность, существует в пространстве культуры, отражённой в формах общественного сознания на разных уровнях (научном, бытовом и др.), в поведенческих стереотипах и нормах, в предметах материальной культуры и т.д. Через речь культурные смыслы передаются от одного носителя языка к другому.

Нефтекамск – город на северо-западе Республики Башкортостан с численностью населения (постоянных жителей) 142 255 человек (по состоянию на 01.12.2023). В 2023 году город отпраздновал своё шестидесятилетие.

Объектом данного исследования является концепт «Нефтекамск». Под концептом понимается многоуровневое культурно значимое социально-психологическое образование, зафиксированное коллективным сознанием и воспроизводимое конкретными представителями среды. Концепт – «базовая единица культуры, её концентрат» (Г.Г. Слышкин, В.И. Карасик). Концепт возникает не непосредственно из значения слова, но путем столкновения его словарного значения с личным и народным опытом человека. В связи с этим «потенции концепта тем шире и богаче, чем шире и богаче культурный опыт человека» [1, с. 280]. Концепт «отражает систему морально-нравственных и духовных ценностей» [2, с.1].

Новизна и актуальность исследования определяются спецификой эмпирического материала и отсутствием его научного описания.

Материалом исследования послужили данные опроса жителей г. Нефтекамска Республики Башкортостан, названия внутригородских объектов, публикации об истории города и культурной жизни,

художественное творчество жителей города (стихотворения представителей литературного объединения «Поэтический Нефтекамск», 1997-2023 гг.: Рудольфа Всесвятского, Анатолия Бельтюкова, Адиса Зиннатуллина, Леонида Иванова, Михаила Ковина, Ольги Климиной, Залии Муканяевой, Олеси Красовской, Файрузы Нагорнюк, Игоря Селиванова, Андрея Сенотрусова, Николая Тузова и др.).

Для каждого концепта можно определить параметры, которые будут являться своеобразными его координатами. Исходя из этого, на основе ответов респондентов на вопрос «Что для Вас значит Нефтекамск?» нами определена следующая структура концепта «Нефтекамск»:

Параметр I. Нефтекамск зелёный (цветущий) («Здесь очень красивая природа...», «Наш город красив и зимой, и летом...», «Нет места краше...», «Я считаю его самым зелёным городом в мире...», «Чистый, красивый, украшенный деревьями...»).

Параметр II. Нефтекамск – малая родина («Мы очень рады, что живём в таком прекрасном городе, как Нефтекамск...», «Хорошо знакомый и горячо любимый своими жителями...», «Я здесь родился, живу и буду жить дальше»).

Параметр III. Нефтекамск – культурный центр («Проводятся различные мероприятия...», «Множество учреждений, организаций...»).

Параметр IV. Нефтекамск развивающийся («Нефтекамск процветает и развивается...»).

Данные параметры выявляют оппозиции «природа – промышленность», «прошлое – настоящее – будущее».

Поэтическое творчество жителей города подтверждает наличие данных оппозиций:

1) оппозиция «природа – промышленность» в поэтическом творчестве: *Словно иней, / Рукою нежный пух ловлю. / Любимый город тополиный, / Тебя люблю, тебя люблю* (А. Бельтюков), *Часто вижу тебя я во сне, / Утопающим в клумбах из роз* (Ф. Нагорнюк), *Город мой, его аллеи...* (И. Селиванов), *Утопает в зелени лесов...* (А. Сенотрусов);

2) оппозиция «прошлое – настоящее – будущее» в поэтическом творчестве: *Я взрослел, а ты молодел...* (А. Зиннатуллин), *Сегодня наш красавец-город, / Где песня радостно звенит* (А. Бельтюков), *Вспомним и про тех, кого уж нет. <...> Так живи счастливо много лет!* (А. Сенотрусов), *Палатка, первый дом, квартал, / Ему положили начало* (Л. Иванов) и др.[3]

В большом количестве фиксируются стихотворения, посвящённые родному краю и землякам. Например:

– З. Муканяева «Камская сторона», «Прикамье», «У Камы чайки», «Дорога в лес», «Радуга Прикамья», «Длится ночь», «Связь времён», «Галине Сергеевне», «Г.С. Завьяловой», «Башкирский край», «Просто курай», «По родной земле», «Сабантуй», «Играла девушка на кубызе...»;

– И. Селиванов «Смотреть по телевизору концерты...» (о народном поэте Мустае Кариме), «Нефтекамск в пленках», «Я и так весь грустью истаскан...», «Мы с городом ровесники...», «Алексеевна! Алексеевна!» (о городском поэте Л.А. Галинуровой);

– Р. Всесвятский «Мой Нефтекамск», «Карманово»;

– Ф. Зинанов «Мой край», «Песня о Салавате»;

– Е. Юргенсон «Кама»;

– А. Бельтюков «Слово», «Малая родина», «Великое счастье», «Про дружбу народов», «Нефтекамск», «В парке», «Полигон», «На тропе здоровья», «Чудо-городок», «Песня о Нефтекамске», «Песня нефтяника», «В сердце осталась...»;

– Г. Апрельский «Один в поле не воин» и др.

В этих стихотворениях звучит гордость и любованье родным краем, изображены знакомые горожанам

места: «Нефтекамск – это юности город...необъятные степи Арлана...где течёт полноводная Кама» (Р. Всесвятский), «Маяк – кинотеатр, очередь в кассу...город нефтяников» (И. Селиванов), «Родился я в Башкортостане, и этим я всегда горжусь...даёт нам всё башкирский лес», «и скучал по родному району, где морозец под тридцать пять...», «В Прикамье много чудес: зовёт медовый простор...сосновый бор-исполин...» (А. Бельтюков) и др.

Анализ публикаций об истории города показал, что данные материалы содержат рассказы о людях, которые внесли большой вклад в развитие города, воспоминания тех, кто стоял у истоков зарождения Нефтекамска. Созданию целостной картины промышленного Нефтекамска способствуют словоупотребления, относящиеся к описанию строительства города (*палатка* и др.) и трудовых профессий (*нефтяники, буровики, строители* и т.п.).

Ключевыми лексемами, характеризующими труд жителей рабочего посёлка, разросшегося до масштабов города, являются: *энтузиазм, старание, созидание, самоотверженный* (труд). Через характеристику жителей город предстаёт перед нами как жизнестойкое поселение, стремящееся развить ремёсла, торговлю и культуру. «Люди – главное богатство нашего города: и те, кто здесь родился, вырос, трудился, преумножая его красоту, и те, кто встал здесь на ноги и нашёл себе достойное применение в других городах, но никогда не забывал о своей малой родине», – пишет один из жителей города [4, с.273].

Названия внутригородских объектов также отражают историю города и его жителей. Как мы уже отмечали ранее в своих работах, в основу номинации внутригородских объектов положены:

- занятия, профессиональная ориентированность населения (например, ул. *Автомобилистов, Механизаторов, Нефтяников, Строителей Текстильщиков, Энергетиков, Геологическая, переулок Машиностроителей*). Особую роль в этом случае играет энергетическая промышленность;
- направления в сопредельные населённые пункты (например, ул. *Караидельская*);
- личные имена, фамилии, в том числе – имена выдающихся государственных деятелей, представителей науки и искусства (например, ул. *Ленина, Некрасова, Чапаева, Ахметзаки Валиди, Сюткина*);
- абстрактные понятия и символы, в том числе – праздники, исторические события, эмоционально-оценочные характеристики (например, ул. *Первомайская, Победы, Дружбы, Инициативная, переулок Влюблённых*);
- функциональная нагрузка урбанонима или расположенных на нём объектов (например, ул. *Заводская, Дачная, Парковая, переулок Клубный, Почтовый, Школьный*). Данный тип мотивирован преимущественно объектами материального производства (промышленное производство, объекты социальной сферы) [5].

Статьи посвящены также предприятиям, с которых начинался город: Кармановской ГРЭС, строительство которой началось в 1963 году, строительной фирме «Нефтегазспецстрой», которая не только построила все объекты водоподготовки и водоотведения в Нефтекамске, но и принимала участие в строительстве таких крупнейших предприятий города, как АО «Искож», ПАО «НефАЗ», завод «Башсельмаш» и др.[4, с.1]. Ключевыми словосочетаниями, репрезентирующими при этом концепт «Нефтекамск», являются: *стремительный рост, развитие отраслей, крепнущая экономика, наращивание объёмов производства, режим внедрения новых технологий, поступательное развитие* и др.

Связь поколений подчёркивается при помощи реминисценций (использования отдельных элементов или мотивов культурно значимых текстов): «*Пройдем чуть-чуть по Парковой / Да посидим-ка в парке мы.../ Потом пройдем по Ленина,/Свернём на Юбилейную...*» (А. Бельтюков; ср. Ю. Антонов, «Абрикосовая»); «*Человек – звучит, конечно, гордо./ Только в свете всех последних лет,/ Чаще не лицо встречаешь – морду...*» (И. Селиванов, ср. слова Сатина из пьесы М. Горького «На дне»); «*Мне бы в детство билет,/ Я хочу в нём*



*остаться»* (М. Ковин; ср. стихотворение Р. Рождественского «Билет в детство»); *«Есть в осени пора такая,/ Когда октябрь на дворе...»* (Е. Юргенсон; ср. стихотворение Ф.И. Тютчева «Есть в осени первоначальной...») и др.

Публикации о культурной жизни Нефтекамска рассказывают о городской молодёжной политике, о спортивной и культурной жизни города, о том, как с первых лет существования посёлка, а затем города, в молодом Нефтекамске стали зарождаться танцевальные, хоровые коллективы, вокально-инструментальные ансамбли и другие творческие объединения. Жители с гордостью вспоминают о том, как в трудовых коллективах появлялись свои коллективы художественной самодеятельности, регулярно проводились городские смотры. В 1970-1980-е годы за Нефтекамском закрепилась слава не только театрального, но и самого читающего города в республике. Анализируя материалы, мы выявили смыслы, закрепляющие за Нефтекамском статус культурного и образовательного центра северо-западного региона Башкортостана.

Основными в содержании концепта «Нефтекамск» стали семы локальности (*«город-сад, который мы построили на Каме»*, *«расположен городок... между северных дорог»* и др.), посессивности (*«Нефтекамск – город мой на века...»*, *«Нефтекамск живёт в сердце...»*; *«наш красавец-город»*); интенсивности (*Нефтекамск деятельный, успешный, побеждающий, яркий* и др.).

Проведённый анализ позволил выявить ключевые особенности реализации концепта «Нефтекамск».

#### Список используемой литературы:

1. Лихачев Д.С. Русская словесность. От теории словесности к структуре текста. Антология // Под рук. проф. В.П. Нерознака. – М.: Academia, 1997. С. 280-287.
2. Шагбанова Х.С. Семантическая структура концепта «патриотизм» через призму лингвокогнитивистики // Litera. – 2023. – № 5. – С.1-9.
3. Отражение: альманах на башк., тат., мар., рус. яз. (стихи, проза, музыка, живопись, скульптура, фото). – Нефтекамск: Литературное объединение г. Нефтекамска, 2001. – 351 с.
4. Сорок пять созидательных лет: книга очерков, публикаций, рассказов, воспоминаний, зарисовок об истории и современности Нефтекамска / [сост. и ред. Завьялова Г. С.]. – Нефтекамск: Нефтекамская городская типография, 2008. – 367 с.
5. Будько Е.А. Урбанонимы г. Нефтекамска Республики Башкортостан // Республика Башкортостан: 100 лет по пути созидания. Материалы Всероссийской научно-практической конференции. – Уфа: Башкирский государственный университет, 2018. – С.14-17.

**Коренные народы Забайкалья в истории развития отношений России и Китая в XVII в.****Indigenous peoples of Transbaikalia in the history of the development of relations between Russia and China in the 17th century****Варламова Юлия Александровна***лаборант отдела северной филологии**Институт гуманитарных исследований и проблем малочисленных народов Севера СО РАН;**студент магистратуры**Северо-Восточный федеральный университет им. М.К. Аммосова.**Россия, Якутск**e-mail: [juliavarlamova2017@mail.ru](mailto:juliavarlamova2017@mail.ru)***Varlamova Julia Alexandrovna***laboratory assistant of the Department of Northern Philology**Institute for Humanitarian Research and North Indigenous People Problems of Siberian Branch of the Russian**Academy of Sciences (IHRNIPP SB RAS);**master's student**M.K. Ammosov North-Eastern Federal University**Russia, Yakutsk**e-mail: [juliavarlamova2017@mail.ru](mailto:juliavarlamova2017@mail.ru)***Аннотация.**

Публикация посвящена актуальной проблеме исторических взаимоотношений России и Китая. В статье описывается роль коренных народов Забайкалья в развитии отношений двух государств. В XVII в. Забайкалье являлось территорией соприкосновения геополитических интересов двух империй, в этот исторический процесс оказались вовлечены монгольские и тунгусские родоплеменные группы, однако в исследованиях роль некоторых этнических групп освещена недостаточно. В результате исследования автор приходит к выводу о сложном процессе участия коренных народов Забайкалья в развитии взаимоотношений России и Китая, начавшихся с военного противостояния и продолжавшихся в процессе построения дипломатического диалога. Противостояние двух империй на приграничных территориях вынуждало монгольские, бурятские и эвенкийские группы подчиняться влиянию той или иной стороны, принимать подданство Китая или России и защищать интересы нового государства.

**Annotation.**

The article is devoted to the current problem of historical relations between Russia and China. The article describes the role of the indigenous peoples of Transbaikalia in the development of relations between the two states. In the 17th century Transbaikalia was an area of contact between the geopolitical interests of two empires; Mongolian and Tungus tribal groups were involved in this historical process, but the role of some ethnic groups is not sufficiently covered in published studies. As a result of the research, the author comes to the conclusion about the complex process of participation of the indigenous peoples of Transbaikalia in the development of relations between Russia and China, which began with a military confrontation and continued in the process of building a diplomatic dialogue. The confrontation between the two empires in the border areas forced the Mongolian, Buryat and Evenki groups to submit to the influence of different sides, accept citizenship of China or Russia and protect the interests of the new state.

**Ключевые слова:** Россия, Китай, XVII век, империя Цин, монголы, буряты, эвенки, история Забайкалья.**Key words:** Russia, China, XVII century, Qin dynasty, Mongols, Buryats, Evenki, history of Transbaikalia.

Наиболее распространенный взгляд на историю развития взаимоотношения двух империй – России и Китая, представлен с позиции хронологии государственности, в котором участию коренных народов сопредельных территорий в этом сложном историческом процессе уделяется недостаточное внимание. Объективная картина развития взаимоотношений России и Китая в XVII в. представляется через призму межэтнического взаимодействия, т.к. в процесс противостояния двух империй были вовлечены различные этнические группы.

В первой половине XVII в. в Китае происходит распространение влияния маньчжурской династии Цин. С захватом маньчжурами Пекина в 1644 г. власть в Китае империи переходит к маньчжурам, начавшим политику

масштабного расширения влияния династии Цин [Непомнин, С. 34-35; Мясников, с. 18]. Цинская дипломатия XVII в. реализовывалась на основе идеи объединения народов под покровительством маньчжурской династии. Дипломатия Цин играла важную роль на этом этапе укрепления государства. В дальнейшем, маньчжурские правители поставили задачу по освоению новых территорий. Внешняя политика была направлена на укрепление политического влияния династии Цин и внедрении геополитической концепции вассальной зависимости соседних народов [Внешняя политика..., с. 50; Мясников, С. 18-20].

На западных границах Китая важное стратегическое значение для империи Цин приобрела необходимость установления влияния над монгольскими ханствами. Начало XVII в. в истории монгольских этносов характеризуется распадом системы взаимосвязей монгольского мира и обозначается исследователями периодом «малых ханств». В это историческое время в среде монгольских групп образуется множество государственных и полугосударственных объединений, каждое из которых самостоятельно определяет дальнейший путь развития – консолидации, либо отделения с учетом отдельных интересов этно-племенной группы [Базаров, С. 41-42].

После принятия вассального статуса от империи Цин в 1655 г. халхаские князи стали выступать в качестве проводников агрессивной политики Цин по отношению к Российской империи, пытавшейся закрепиться в Забайкалье и Приамурье. Неоднократные набеги монгольских воинских соединений с целью грабежа населения Забайкалья поставили под угрозу укрепление России на этих территориях. Защита острогов и территорий в Забайкалье стала важной задачей Российской империи. Эта проблема неоднократно выносилась во время русско-монгольских переговоров во второй половине XVII в. Для снижения рисков администрация Российской империи попыталась наладить договорные отношения с лидерами монгольских ханств. С конца 50-х по начало 80-х гг. XVII в. представители Российской империи неоднократно вступало в переговоры с ханами наиболее крупных родо-племенных объединений монголов – Лувсаном Эрдэни, Тушету-ханом (Очир саин-хан), а также с правителями Джунгарского ханства Сенге и Галданом [Гольман, С. 55-57; Бураева, с. 62].

В 1687-1688 гг. военное противостояние русских и монголов нарастает. Подстрекаемые маньчжурами монголы осаждают забайкальские остроги. В 1687 г. происходят нападения на Нерчинский, Селенгинский и Тункинский остроги. В начале 1688 г. монгольское войско численностью 4 тыс. человек, возглавляемое братом Очир Саин-хана – Батором осадило Селенгинск. Русское посольство во главе с Федором Головиным было вынуждено провести в осаде 3 месяца. После взятия Селенгинска монголы планировали наступление и на Удинск, но упорное сопротивление защитников Селенгинска и поддержка подразделений Удинского гарнизона и ополчения из служилых, промышленных, пашенных крестьян и “братских людей” из Балаганского, Верхоленского, Иркутского, Тункинского острогов позволило отстоять Селенгинск, а с ним позиции Российской империи в Забайкалье. В нескольких сражениях монголы потерпели поражение и отступили [Бантыш-Каменский, с. 55; История Бурятии..., с. 52].

Позднее монголы, поддерживаемые правителями цинской империи организуют военные походы с целью подчинения монгольских и бурятских родов, находящихся под подданством России, но этому мешает рост разногласий в среде монгольских ханов. На изменение положения дел значительно повлиял военный конфликт между ойратами Бушукту-хана, разгромившего летом 1688 г. войска монгольских ханов Очира и Кутухту. Это существенно ослабляет позиции монголов на западных границах Китая и в Забайкалье [Бантыш-Каменский, С. 58-59]. С апреля по июнь 1688 г. Ф. Головин находился в Удинске, ожидая информации о продвижении маньчжурского посольства. В это время укрепляется острог в Удинске и строится в Ильинской слободе. 30 июля в Селенгинск прибыл маньчжурский посланец Солоси, сообщивший, что посольство повернуло обратно из-за начавшейся войны между монголами и ойратами. Посольский съезд предложено провести на следующее лето.

15 января 1689 г. монгольские тайши заключили с русским послом Ф.А. Головиным договор о принятии русского подданства. А 12 марта 1689 г. табунутские сайты и шуленги «приняли шерть» – заключили договор о подданстве [Полное собрание..., С. 15-17; Бураева, с. 75].

Во второй половине XVII в. в процесс развития территориальных отношений России и цинского Китая оказались вовлечены группы эвенков и дауров Приамурья и Забайкалья. Территория Забайкалья и Верхнего Приамурья была присоединена к России при непосредственном участии конных эвенков в 1667 г., когда предводитель эвенков и дауров Гантимур с 40 старшинами своих родов перешел под подданство России, вернувшись на свои исторические земли по рекам Нерча и Шилка. Предводитель конных тунгусов Гантимур был родственником маньчжурского императора, имея четвертый по значимости в империи чин цзолина – генерал этнического подразделения маньчжурской армии. Он занимал видное место в Китае и пользовался милостью богдыхана. Имел небольшую мобильную армию в 300 вооружённых воинов. В 1667 году по приказу маньчжурских правителей Гантимур во главе эвенков и дауров был послан уничтожить Кумарский острог на Амуре. Но он пошёл к Нерчинску и с 40 родовыми старшинами передался России. Цинские правители предпринимали многочисленные попытки вернуть Гантимура, но безуспешно. Русское правительство, несмотря на требование цинского правительства, не выдало его, и это очень обострило отношение с Цин. Вопрос о выдаче Гантимура был темой многочисленных споров в переговорах и дипломатической переписке русских с манжурами. В 1685 году он был крещён в Нерчинске под именем «Петр». По грамоте царей Ивана V и Петра I Алексеевичей в 1686 году пожалован княжеским достоинством и записан в дворяне по московскому списку [Арсеньев; Болонев; Бантыш-Каменский, с. 15].

Возвращение Гантимура и большой группы конных эвенков на исконные земли и принятие российского подданства предоставило России исторические права на огромную часть Забайкалья: «Хотя по Онону не было ни одного острога, ни одного караула, но там кочевали тунгусы, платившие ясак в город Нерчинск, и тем закрепляли право России на занятые ими земли, предопределяя будущую границу» [Васильев, с. 7]. Кроме этого эвенкийские рода, возглавляемые сыном Гантимура – Павлом Петровичем Гантимуровым (Катанаем) были привлечены на охрану границы с Китаем в Восточном Забайкалье: «заслуги князя Гантимура и его старшего сына перед Россией заключались в том, что они усердно помогали русским всеми средствами и содействовали удержанию за Россией Нерчинской области» [Серебренников, с. 12].

В последней трети XVII в. после подавления китайского сопротивления цинская администрация активизировала свою политику в Приамурье с целью осуществления военных акций против русских поселений на Амуре. С начала 80-х гг. XVII в. принимались все меры, чтобы вытеснить русских с Амура. В 1684 г. правители Цин отправляют крупное воинское соединение с повелением разорить все поселения и укрепления русских с целью овладеть Албазинским острогом. В 1685 г. маньчжурское войско численностью около тыс. осаждают и разрушают Албазин. Русское население вынуждено было отступить и покинуть город. Позднее, получив подкрепление из Нерчинска, русские во главе с воеводой Тобузиным смогли вернуться и восстановить разоренный острог [Хронологический перечень..., С. 129-133]. В 1686 г. цинское войско вновь осадило Албазин, но летом 1687 г. осада была снята, после того как цинский император узнал, что из России в Китай отправлено «великое и полномочное» посольство во главе с Ф.А. Головиным для переговоров о заключении мира и развития торговли. Цинское правительство из-за неудачной попытки при помощи военной силы вытеснить русских из Приамурья и опасения возможной борьбы с Джунгарским ханством также вынуждено было приступить к переговорам с Россией [Бураева, с. 62].

Русское правительство, получив известия о событиях под Албазином, приняло решение о мирном урегулировании конфликта даже ценой территориальных уступок. Такое решение было вызвано пограничными

и международными конфликтами России в европейской части страны (война с Крымским ханством, Турцией и Швецией). В январе 1686 г. русское посольство во главе с ближним окольничим и наместником брянским Федором Алексеевичем Головиным отправилось в Китай. Послу были вручены инструкции (наказы) для ведения переговоров, носившие миролюбивый, уступчивый характер [История Бурятии, с. 52]. Решающим дипломатическим шагом двух империй стало заключение Нерчинского договора, заключенного 27 августа 1689 г. Этот договор стал первым правовым актом, определившим границы и регулирующим развитие дальнейших отношений России и Китая [Русско-китайские отношения..., С. 175-178; Полное собрание..., С. 31-32].

Таким образом, в течение XVII в. в Забайкалье происходило постепенное усиление территориально-политического влияния Китая и России, начавшееся с военного противостояния с постепенным переходом к стадии дипломатических отношений. В этот сложный исторический процесс были вовлечены многие родоплеменные группы коренных народов Забайкалья. Противостояние двух империй на приграничных территориях вынуждало монгольские, бурятские и эвенкийские группы подчиняться влиянию той или иной стороны, принимать подданство Китая или России и защищать интересы нового государства.

#### Список используемой литературы:

1. Арсеньев Ю.В. Род князей Гантимуровых: Генеалогическая справка. – М.: Унив. тип., 1904. – 10 с.
2. Базаров Б.Б. Монгольские народы: исторический опыт взаимодействия народов и цивилизаций в XVII – XXI вв. // Вестник Бурятского научного центра Сибирского отделения Российской Академии наук. – 2014. – № 4 (16). – С. 40-53.
3. Бантыш-Каменский Н.Н. Дипломатическое собрание дел между Российским и Китайским государствами с 1619 по 1792-й год. – Казань: Типография Императорского университета, 1882. – [XII], 565 с.
4. Болонев Ф.Ф. «Не жесточью, а ласкою»: отношение русских властей к эвенкийскому роду Гантимурова в XVII-XIX вв. // Проблемы межэтнического взаимодействия народов Сибири. Новосибирск, 2002. – С. 28-31.
5. Бураева О.В. Забайкальские остроги – восточный форпост России // Этнокультурное наследие Сибири и туризм: проблемы и перспективы: материалы межрегиональной науч.практ.конф., посвященной 35-летию со дня основания Селенгинского острога, 40-летию Новоселенгинского музея декабристов. – Улан-Удэ, 2015. – 184 с.: ил.
6. Васильев А.П. Забайкальские казаки: исторический очерк: в 3 т. Т. 2. – Чита: Типография Войскового Хозяйственного Правления Забайкальского казачьего войска, 1916. – 267 с.
7. Внешняя политика государства Цин в XVII веке. М.: Главная редакция восточной литературы издательства «Наука», 1977. – 385 с.
8. Гольман М.И. Русско-монгольские отношения во второй половине XVII в. // Восток. Афро-Азиатские общества: история и современность. – 2020. – № 1. – С. 54-67.
9. История Бурятии. В 3 т. Т. II. XVII – начало XX в. – Улан-Удэ: Изд-во БНЦ СО РАН, 2011. – 624 с.: ил.
10. Мясников В.С. Империя Цин и русское государство в XVII веке. М.: Главная редакция восточной литературы издательства «Наука», 1980. – 312 с.
11. Непомнин О.Е. История Китая: эпоха Цин. XVII – начало XX века. – М.: Вост. лит. РАН, 2005. – 711 с.
12. Полное собрание законов Российской империи. [Собрание 1-е. С 1649 по 12 декабря 1825 г.]. – Т. 3: 1689-1699 [№ 1328-1739]. – СПб.: Тип. 2-го Отд-ния Собств. Е.И.В. канцелярии, 1830. – [1], 690, [1] с.
13. Русско-китайские отношения. 1689-1916. Официальные документы. – М.: Издательство восточной литературы, 1958. – 142 с.
14. Серебrenников И.И. Князь Гантимур: исторический очерк. – Шанхай: Far Eastern Times, 1934. – 20 с.
15. Хронологический перечень важнейших данных из истории Сибири: 1032-1882 гг. / сост. И. В. Щеглов. – Иркутск: Издание Восточно-Сибирского отдела Императорского Русского географического общества, 1883. – 779 с.

**Методические аспекты оценки состояния обрабатывающих производств****Methodological aspects of assessing the state of manufacturing industries***Поклад Марина Александровна**Магистрант,**Аналитик центра трансфера и коммерциализации технологий ФГБУН Вологодский научный центр**Российской академии наук**Россия, Вологда**[poklad.01@bk.ru](mailto:poklad.01@bk.ru)**Poklad Marina Alexandrovna**Undergraduate student,**Analyst at the Center for Technology Transfer and Commercialization of the Vologda Scientific Center of the**Russian Academy of Sciences**Russia, Vologda**[poklad.01@bk.ru](mailto:poklad.01@bk.ru)***Аннотация.**

В статье рассмотрены существующие методики оценки состояния обрабатывающих производств и их систематизация. Кроме того, разработана наиболее подходящая методика оценки состояния, включающая факторы и условия, влияющие на состояние и развитие обрабатывающих производств в регионе.

**Annotation.**

The article examines the existing methods of assessing the state of manufacturing industries, identifies approaches to their systematization. In addition, the most appropriate assessment methodology has been developed, including all aspects affecting the state and development of manufacturing industries in the region.

**Ключевые слова:** состояние обрабатывающих производств, методика оценки, статистика, экспертная оценка, факторы, условия, регион.

**Key words:** the state of manufacturing industries, assessment methodology, statistics, expert assessment, factors, conditions, region.

Исследование выполнено в рамках государственного задания № FMGZ-2022-0002 «Методы и механизмы социально-экономического развития регионов России в условиях цифровизации и четвертой промышленной революции».

Развитие обрабатывающих производств способствует трансформации региона, наращиванию конкурентных преимуществ, насыщению рынка отечественной продукцией, а также снижению технологической зависимости страны от ситуации на мировом рынке производимой продукции. Кроме того, обрабатывающие производства являются драйвером развития региона и страны в целом за счёт усовершенствования технологического процесса в производстве [15].

Изучение оценки состояния обрабатывающих производств важно, как для частного сектора, так и для государства. Такой анализ позволяет понять динамику, выявить закономерность и тенденции развития обрабатывающей промышленности, при этом, комплексный учет факторов, влияющих на развитие обрабатывающих производств позволяет определить их состояние в различных условиях.

Целью данной статьи является разработка методики оценки состояния обрабатывающих производств.

Для достижения поставленной цели необходимо решить ряд задач:

1) рассмотреть существующие методики оценки обрабатывающих производств и систематизировать

их;

2) разработать комплексную методику оценки обрабатывающих производств в регионе.

В научной литературе выделяют три основные модели отраслевого анализа [10].

1. Модель конкурентных сил (5 сил Портера), в которой учитываются следующие аспекты:

- конкурентоспособность внутри отрасли;
- возможность появления новых участников рынка;
- наличие поставщиков;
- наличие покупателей;
- конкурентоспособность с другими отраслями.

2. SWOT-анализ. Учитывается оценка сильных, слабых сторон возможностей и угроз. В большинстве случаев такой анализ подходит для конкретного предприятия, а не отрасли, так как осуществляется по запросу самих предприятий.

3. Анализ широких факторов (PEST-анализ). Учитываются данные по четырём основным условиям:

- политическим (включая нормативные акты, политическую направленность, политическую стабильность региона или страны и т.д.);
- экономическим (включая вклад отрасли в ВВП, долю занятых, количество произведенных товаров, экспорт и т.д.);
- социальным (включая современные тенденции, демографические показатели, миграционную динамику, уровень образования и т.д.);
- технологическим (включая какие-либо разработки, уровень технологического развития отрасли, расходы на НИОКР и т.д.).

Вышеупомянутые модели служат основой для проведения более глубоких анализов и построения методик оценки, в том числе состояния обрабатывающих производств. В частности, в отраслях производственной промышленности проведение оценки состояния, осуществляется на основе факторов исходящих из третьей модели – анализа широких факторов (PEST-анализ).

Существуют различные методики проведения оценки состояния обрабатывающих производств на основе: статистических, аналитических данных экспертной оценки, результатов проводимых опросов, анкетирования [3].

### ***Статистические данные***

Сбор статистических данных, в том числе, по состоянию обрабатывающих производств осуществляется следующими подразделениями.

I. На мировом уровне:

1. Статистическая комиссия ООН (UNSD). Выступает высшим органом, устанавливающим статистические стандарты и объединяющим статистические данные в виде сборников со всего мира. Сборники выпускаются: как по обобщенным ежегодным показателям («Статистический ежегодник»), так и по отдельным областям (включая демографическую статистику, производство промышленной продукции, международную торговлю и другое) [28].

2. Международный валютный фонд (МВФ / IMF). Интернациональная финансово-кредитная организация, одним из направлений деятельности которой, является сбор финансовых статистических данных. Ее специалистами ведется сопоставление данных по финансовым показателям по странам и видам экономической деятельности, в том числе по обрабатывающим производствам. Кроме того, ведется фискальный мониторинг, составляется отчет о глобальной финансово-экономической статистике, анализируются мировые и региональные экономические перспективы и другое [26].

3. Всемирный банк (ВБ / WB). Международная финансовая организация, одним из направлений деятельности которой, является сбор статистических данных по социальным (численность населения, уровень бедности, продолжительность жизни, уровень миграции и другие) и экономическим индикаторам (ВВП,

безработица, инфляция). Осуществляется сбор по видам экономической деятельности, в том числе ведется учет состояния обрабатывающих производств во временном и пространственном периоде ежегодно (по годам и странам) в следующих регионах: Восточная / Южная / Западная / Центральная Африка, Восточная Азия и Тихоокеанский регион, Европа и Центральная Азия, Латинская Америка и Карибский бассейн, Ближний Восток и Северная Африка, Южная Азия [27].

4. Всемирная интегрированная торговая организация (ВИТС / WITS). Данная организация создана Всемирным банком совместно с Всемирной торговой организацией для ежегодного сбора и предоставления статистической информации о торговой деятельности всех стран по отдельным видам экономической деятельности (импорт / экспорт) с рейтинговыми составляющими [28].

5. Статистическая служба Европейского союза (Евростат / Eurostat). Одним из направлений деятельности данной службы, является сбор информации по странам ЕС и проработка статистических методов. Основными категориями для сбора статистики являются: трендовые темы, представляющие особый интерес, индикаторы политики ЕС, финансово-экономическая деятельность, социальные условия, промышленность, торговля, сельское хозяйство, международная торговля, транспортные услуги, окружающая среда и энергетика, наука и технологии. Данные по обрабатывающей промышленности собираются ежегодно [25].

6. Межгосударственный статистический комитет СНГ. Данный комитет был создан для обмена статистическими данными между странами СНГ. Сбор статистики осуществляется раз в пять лет, по следующим темам: национальные счета, инновации, промышленность, сельское хозяйство, строительство, инвестиции, внешнеэкономическая деятельность, ценообразование и другое. Показатели отображаются по отдельным видам экономической деятельности, в том числе по обрабатывающим производствам (объём продукции в текущих ценах, индексы объема производства, производство потребительских товаров, число предприятий) [9].

## II. На государственном уровне.

1. Федеральная служба государственной статистики (Росстат) и её региональных подразделения. Данная служба ведет расчет и сбор данных по демографическим, социальным, экономическим показателям (в том числе, в международном сравнении) населению, рынку труда, институциональному преобразованию рынка, эффективности экономики РФ, технологическому развитию отраслей, науке и инновациям, внешней торговли и другим показателям. Публикация данных осуществляется ежегодно с раскрытием частичной или полной информации поквартальной экономической деятельности [22];

2. Единая межведомственная информационно-статистическая система (ЕМИСС). Данная система содержит статистическую информацию, которая предоставляется 64-мя государственными ведомствами в виде различных показателей, по отдельным экономическим видам деятельности, в том числе по состоянию обрабатывающих производств во временном и пространственном периоде (по годам и регионам РФ). Публикация данных осуществляется ежемесячно [2];

3. Федеральная таможенная служба (ФТС). На данном уровне осуществляется сбор данных внешней торговли страны (экспорт / импорт производимых товаров во временном и пространственном периоде (по годам и странам). Публикация данных осуществляется ежемесячно [23];

### *Экспертная оценка и результат проводимых опросов, анкетирования*

Анализ и оценка статистических данных в России осуществляется как на федеральном, так и на региональном уровне: государственными подразделениями, научными центрами, научными исследователями; предпринимательскими ассоциациями, специализированными аналитиками.

1. Государственные подразделения, формирующие оценку состояния обрабатывающих производств на основе данных Росстат, ЕМИСС, ФТС:



– Министерство экономического развития в своих исследованиях отмечают экономический темп роста обрабатывающих производств и ценовую ситуацию отдельных отраслевых групп в сравнении с аналогичными периодами прошедшему году. Публикация данных осуществляется ежемесячно в виде сборников [12, 13]. Такой способ анализа может послужить, одним из показателей для формирования оценки состояния обрабатывающих производств, но не является определяющим (главным).

– Правительство РФ проводит оценку состояния промышленности РФ при создании государственных программ, концепций технологического развития страны. Так, например, в «Сводной стратегии развития обрабатывающей промышленности Российской Федерации до 2030 года и на период до 2035 года» выделяют следующие категории: положение в экономике (показатели: валовой добавленной стоимости, среднегодовая численность занятых в обрабатывающем секторе, индекс производства, объем промышленного производства); состояние основных фондов и уровень технологического развития (в том числе, показатели инновационной активности, затраты предприятий на проведение НИОКР); уровень цифровизации (показатель затрат на внедрения цифровых технологий); наличие кадров (показатель доли занятых в обрабатывающих производствах и их уровень заработной платы); финансовое положение (показатели: доля прибыльных предприятий, сальдированный финансовый результат, рентабельность предприятий); конкурентоспособность (показатели: объемы импорт и экспорт); ориентир государственной промышленной политики (реализация инициатив и возможных мер поддержки обрабатывающих производств); вызовы и возможности для развития обрабатывающих производств [21]. Такой метод оценки охватывает основные категории, по которым, можно произвести оценку состояния обрабатывающих производств, но данная методика не ориентирована на применения ко всем существующим условиям, которые могут повлиять на развитие обрабатывающих производств в отдельном регионе.

– Центральный банк РФ (ЦБ РФ), основным направлением деятельности которого, является денежная эмиссия. Помимо этого, он публикует сборники с экспертной оценкой состояния экономики страны во временном и пространственном периоде (по годам и регионам РФ). Публикация данных осуществляется ежемесячно в виде сборников [24]. Оценка ЦБ РФ проводится на основе данных Росстат, собственных расчетов и результатов проводимых опросов, при этом, оценка несет обобщающий характер и в ней не выделены в полной мере необходимые показатели для полной оценки состояния обрабатывающих производств.

– ведомственные структуры на региональном уровне. Например, в Вологодской области используются данные государственной статистики по области (Вологдастат), на основе которых Правительство данного региона рассчитывает и составляет ежегодную оценку состояния промышленности и формирует стратегию развития области.

2. Помимо государственных подразделений, независимую экспертную оценку состояния экономики страны проводит институт статистических исследований и экономики знаний Высшей школы экономики (ИСИЭЗ НИУ ВШЭ). Одно из подразделений данного института – центр конъюнктурных исследований, публикующий результаты своей деятельности по изучению состояния промышленности, в том числе обрабатывающих производств в сборнике «Деловой климат в промышленности» [14]. На основе опросов руководителей предприятий проводится оценка риска устойчивости обрабатывающих производств: обозначается динамика индекса предпринимательской уверенности, изменения спроса, загрузка производственных мощностей, изменение численности занятых на производстве, прибыль, изменение цен на реализуемую продукцию. Такая методика оценки важна для понимания предпринимательского климата, но она не учитывает все аспекты показателей состояния обрабатывающих производств. Результаты проводимой оценки являются субъективными, так как строятся на основе экспертного мнения и есть вероятность искажения общей картины

восприятия.

3. Следующие методики оценки разрабатываются и реализуются научными исследователями разных регионов [1, 6, 8, 19, 20]. Данные методики имеют свои особенности и чаще всего направлены на выявление одного или нескольких условий, оказывающих воздействие на формирование состояния обрабатывающих производств. Такими условиями выступают: цифровизация, пандемия, санкций, импортозамещение, внедрение инноваций и т. д.

Чаще всего, авторы проводят оценку по отдельным подвидам экономической деятельности обрабатывающих производств: машиностроение химическое, пищевое и другое производство.

Рассмотрим основные методики оценки состояния обрабатывающих производств на примере машиностроения, электроники [4, 6, 16, 17].

1. д.э.н. О. В. Пучкова в своем исследовании предоставила собственный метод оценки эффективности функционирования обрабатывающих производств региона с учетом уровня их инновационно-технологического развития и влияния машиностроительной отрасли данного региона. Оценка производится на основе анализа экономической деятельности регионов РФ, в которых машиностроение оказывает заметное влияние на их развитие. Таким образом, автором были учтены три основных фактора: инновационный, инвестиционный и машиностроительный, по которым учитывались показатели, полученные из расчетов, проведенных лабораторией прогнозирования машиностроительного комплекса ИПП РАН на основе региональной статистики и Росстата за период с 2011 г. по 2016 г.

Данными показателями являются: обеспечение инновационно-технологического развития региона (удельный вес инвестиций в основной капитал региона в региональной структуре инвестиций, удельный вес региона в структуре используемых передовых технологий в РФ, удельные затраты на продукцию машиностроения в технологической структуре инвестиций региона), функционирование обрабатывающих производств (удельный вес региона в общероссийском выпуске продукции обрабатывающей промышленности, удельный вес обрабатывающих производств в формировании ВДС региона, производительность труда в обрабатывающих производствах), влияние машиностроительной отрасли на экономику региона (удельный вес машиностроения региона в сравнении с другими регионами, удельный вес экспорта продукции машиностроительной отрасли в экспорте региона, удельный вес экспорта машиностроения региона в общероссийском экспорте продукции данной отрасли) [16]. При этом, автор выделяет следующие алгоритмы оценивания эффективности инновационно-инвестиционной деятельности: 1) определение интегральной показателя эффективности (темпы роста показателей); 2) определение сводного индекса (по методу линейного масштабирования структурных показателей); 3) формирование ранжированных рядов на основе структурных показателей и сводных индексов. Таким образом, методика направлена на выявление эффективности воздействия машиностроительной отрасли на развитие региона при этом она может быть использована при проведении оценки эффектов в отраслях промышленности, в том числе обрабатывающих производствах, с учетом финансовых, социально-трудовых и других показателей.

2. к.э.н. Е. В. Лукин, М. А. Сидоров, Н. М. Румянцев в своём исследовании проводили оценку высокотехнологичных отраслей обрабатывающих производств на примере электронной промышленности на основе методик (А.Г. Аганбегян, А.А. Широков, М. Porter, L. Fisher и др.), которые придерживаются теории ускоренного экономического развития, за счет стимулирования внутреннего спроса. Так, основным инструментом осуществления прогнозных расчетов выступила экономико-математическая модель экономики, основывающаяся на базовом уравнении межотраслевого баланса (метод «затраты-выпуск» или таблицы «затраты-выпуск»). Данный метод позволяет выявить взаимосвязь индикаторов, связанных с производственной

деятельностью, потреблением произведенных товаров и услуг, распределения доходов, межотраслевой связи в экономике и осуществления прогнозных расчетов на основе полученных статистических показателей и программных документов развития обрабатывающих производств, в том числе электронной промышленности. Расчеты выполнены с учетом следующих показателей: полные затраты, состояние и уровень производства продукции, динамика производства и доля электроники в ВВП, экономический эффект от реализации электронной промышленности, удельный вес электронной продукции в импорте, конечного использования российской электроники [17]. Данная методика оценки применяется для выявления значимости отдельных отраслей в стимулировании спроса, роста и активизации потребительского спроса для повышения экономического роста региона и страны в целом. В случае изучения состояния обрабатывающих производств в целостном виде, данная методика является сложно выполнимой так как ориентирована на отдельные подотрасли.

Рассмотрим несколько методик оценки состояния обрабатывающих производств, которые реализуются с учетом одного или нескольких условий.

1. д.э.н. Н. В. Суворов, д.э.н. В. Н. Борисов в своём исследовании разработали метод оценки вклада обрабатывающих производств в рамках условий инновационно-технологического развития на основе собственных расчетов и данных Росстата. Авторы выделяют следующие инновационные факторы: технологический уровень производства (показатели: производительность труда, ресурсосбережение, эффективность и рентабельность производства), конкурентоспособность (показатель: индекс сектора внутреннего рынка), инвестиционное обеспечение (показатель: инновационное концентрированность инвестиций), инновационная активность (показатель: индекс инновационной активности, наукоемкость) [17]. В данной работе используется метод описания технологий производства и определяется ресурсоемкость и производственные мощности. Также производятся расчеты численности занятых в отрасли, общий объем материальных затрат, коэффициент капиталоемкости новых технологий и средний коэффициент использования производственных мощностей по обрабатывающим производствам. Данная методика отражает инновационную активность отдельных предприятий, относящихся к обрабатывающему сектору, и не учитывает остальные условия, которые могут влиять на состояние обрабатывающей промышленности в регионе.

2. к.э.н. Е. А. Ларичева в своем исследовании проводит оценку состояния обрабатывающих производств с учётом видовых и финансовых условий на основе данных Росстата. В основу расчетов берутся качественные (доля отгруженной продукции в ВВП, оборот организаций, индекс производства по отдельным видам экономической деятельности обрабатывающих производств, удельный вес убыточных организаций) и количественные показатели (число предприятий, объем отгруженных товаров собственного производства, распределение затрат на НИОКР) за период 2010-2018 гг. [6]. В рамках предлагаемой методики производится расчет коэффициента вариации для каждой группы показателей, отображающий насколько сильно изменчивы данные по отношению к среднему значению, а также расчет темпа роста отражающего изменения итогового года к базисному. В то же время, использование в методике среднего значения по каждому показателю, а также среднегодового темпа роста не отражает лучших значений среди сравниваемых. Кроме того, данная методика направлена на выявление экономического потенциала предприятия, без учета территориальных, социальных, цифровизационных особенностей.

3. д.э.н. С. А. Толкачев, к.э.н. О. И. Донцова, к.э.н. О. О. Комолов в своём исследовании проводят оценку обрабатывающих производств в условиях санкций и перспектив импортозамещения на основе данных ЦБ РФ, Росстат, ФРП, ФТС, WB и используют такую же методику, как и Е. А. Ларичева. Авторы рассматривают семь основных показателей отображающие состояние обрабатывающей промышленности в период санкционного давления и действия программы импортозамещения во временном соотношении 2009-2018 гг.: количественные

(количество обрабатывающих производств в РФ, объем налоговых льгот на развитие обрабатывающих производств) и качественные (отношение номинального курса доллара к ППС доллара к рублю, доля импорта и экспорта промышленной продукции, доля импорта в ВВП, доля машин и оборудования в экспорте РФ, динамика индексов цен на товары обрабатывающих производств) [19]. При этом, отображенные показатели сложно сопоставлять, так как каждый из них анализировался в разном временном периоде (например, индекс производства в обрабатывающей промышленности был взят период с 2008 г. по 2018 г., а доля импорта от общего потребления продукции обрабатывающих производств рассматривалась с 2011 г. по 2015 г.). Данная методика оценки учитывает показатели в пределах технологического развития обрабатывающих производств в условиях санкций, что не может в полной мере отразить состояние обрабатывающих производств.

4. к.э.н. Н. Ю. Ахапкин в своем исследовании проводит оценку состояния обрабатывающих производств в условиях пандемии и экономической дестабилизации на основе данных Росстата и доклада «Социально-экономическое положение России январь-сентябрь 2021 г.». Автор выделяет следующие показатели для оценки: динамика индексов промышленного производства по видам экономической деятельности и динамика промышленного производства в обрабатывающих производствах в сравнении 2020 г. и 2021 г. [1]. Полученные данные были взяты с разных методик снятия сезонности. При этом, выявленные региональные различия промышленного производства в период с 2019 г. по 2021 г. по отдельным показателям описательной статистики индексов промышленного производства по регионам РФ, что позволило автору определить темпы роста промышленности. Данная методика оценки затрагивает лишь краткий временной неординарный период пандемии 2020-2021 гг. и имеет недостаточно показатели для полной оценки состояния обрабатывающих производств.

5. к.э.н. Мазилев Е. А. в своем исследовании проводил оценку инновационного развития промышленности региона на основе статистических индикаторов и результатах экспертной оценки. Автор выделяет 5 основных статистических показателей инновационного развития региона в сравнении временного периода (2000-2011 гг.): доля отраслей промышленного комплекса в общем объеме продукции области, удельный вес инновационно активных предприятий региона, число предприятий, осуществляющие технологические инновации, число использованных передовых производственных технологий, динамика количества выданных патентов на изобретение и полезные модели в разрезе территорий РФ). Также, по результатам опроса экспертов, автор выделяет факторы, препятствующие разработке и внедрению инноваций на основе следующих показателей: источник финансирования инновационной деятельности на производстве, оценка уровня подготовки выпускников-новых работников предприятий [8].

Также Мазилев Е. А. предоставил собственный метод оценки уровня развития промышленного комплекса, включающий факторные и результирующие показатели. К факторным показателям автор относит следующие группы: состояние производственных фондов (процент годности основных фондов предприятий промышленного комплекса и стоимость основных фондов на одного занятого на данном предприятии); трудовые ресурсы (отношение средней заработной платы на производстве к средней заработной плате по региону, удельный вес занятых в промышленном комплексе в общей численности занятых в экономике); инвестиционное обеспечение (удельный вес инвестиций, направленный на приобретение и модернизацию производственных машин, оборудования, транспорта, объем инвестиций в основной капитал предприятий промышленного комплекса в расчете на одного занятого). К результирующим показателям автор относит объем отгруженной продукции и объем отгруженной инновационной продукции на одного занятого в промышленном комплексе, что характеризует результаты самого производства. Также автор делит показатели на качественные \ количественные, экстенсивные \ интенсивные, что позволяет определить: уровень развития промышленного

комплекса, направления мер поддержки его развития, за счет выявления факторов, оказывающих наибольшее влияние. Для оценки состояния обрабатывающих производств, данная методика является наиболее подходящей, так как автор учитывает необходимость выявления различных аспектов, влияющих на развитие объекта исследования, что позволяет произвести всесторонний анализ.

Таким образом, существующие методики оценки (таблица 1) по отдельности не позволяют в полной мере проанализировать состояние обрабатывающих производств, так как в основном проводимые исследования направлены на отдельные отрасли обрабатывающих производств, или выявление их состояния при функционировании в определенных условиях (санкций, высокотехнологичности, импортозамещения, пандемии, инновационного развития и так далее).

Таблица 1. Основные методики оценивания состояния обрабатывающих производств

№ п/п	Методики оценки	Общедоступность данных	Простота расчета	Учет количественных и качественных показателей	Учет всех групп факторов	Применимость к любому временному промежутку
1.	д.э.н. Н. В. Суворов, д.э.н. В. Н. Борисов	+	-	-	-	+
2.	к.э.н. Е. А. Ларичева	+	-	+	-	+
3.	д.э.н. С. А. Толкачев, к.э.н. О. И. Донцова, к.э.н. О. О. Комолов	+	-	+	-	-
4.	к.э.н. Н. Ю. Ахапкин	-	+	-	-	-
5.	к.э.н. Мазилев Е. А	+	+	+	-	+
6.	д.э.н. О. В. Пучкова	+	-	+	-	+
7.	к.э.н. Е. В. Лукин, М. А. Сидоров, Н. М. Румянцев	+	-	+	-	+

\* Обозначения: «+» – методика удовлетворяет данному критерию; «-» – методика не удовлетворяет данному критерию.

Таким образом, было принято решение о разработке методики оценки состояния обрабатывающих производств с опорой на уже существующие. Так, за основу была взята методика к.э.н. Мазилова Е. А. заключающаяся в определении уровня развития промышленного комплекса региона. Однако, для нашего исследования методика оценки будет применяться в пределах обрабатывающих производств как целостного вида экономической деятельности. Предлагаемая методика основывается: на статистических показателях (интегральных, количественных и качественных, а также экстенсивных и интенсивных) и результатах экспертной оценки, проводимых опросов, анкетирования. Будет разумным проводить оценку во временном разрезе последних 10-20 лет для наглядного отражения общих трендов развития обрабатывающих производств, так как короткие периоды (3-5 лет) не могут отразить общую картину, а только мелкие зависимости от определенных условий. Кроме того, в основу анализа были взяты показатели по 9-ти группам факторов, влияющих на развитие обрабатывающих производств в регионе, которые были выявлены на предыдущих этапах исследования. К данным факторам относятся: финансово-видовые, социально-трудовые, территориальные, рыночно-ресурсные, законодательно-налоговые, научно-технологические, научно-инновационные, технические, природно-климатические. Они в свою очередь делятся на 2 основные группы факторов: внутрирегиональные и внешнерегиональные (условия) [5, 7, 11, 19], так как состояние и развитие обрабатывающей промышленности зависит от их месторасположения, ресурсодоступности и внешних факторов по отношению к региону (условий).

Таким образом, для апробации в разработанную методику будут включаться показатели внутрирегиональных факторов (совокупность данных показателей, собранных для проведения оценки состояния обрабатывающих производств в регионе) и внешнерегиональных факторов (сравнительные показатели, собранные по остальным регионам страны в интервальном разрезе интегральной оценки измерения уровня развития обрабатывающих производств (таблица 2)).

Для анализа внешнерегиональных факторов будет уместным разделить существующие регионы по категориям в зависимости от наличия всех ресурсов и высоких показателей по 9-ти группам факторов, которые отражают уровень развития обрабатывающих производств. Так, в первый интервал включаются «регионы-лидеры», которым свойственно: наличие высоких показателей по 9-ти группам факторов, что будет характеризовать очень высокий уровень развития обрабатывающих производств и преобладающим количеством которых являются высокотехнологичные производства. Во второй интервал «регионы с высоким развитием обрабатывающих производств», в третий «регионы-средняки», характеризующиеся наличием не всех ресурсов и понижением показателей по факторам, влияющих на развитие обрабатывающих производств. В четвертый интервал включаются «регионы-аутсайдеры», которые обладают невысокими показателями и наличием малочисленных ресурсов для развития обрабатывающих производств. В пятый интервал включаются «непроизводственные регионы», которые характеризуются обладанием низкими показателями (по 9-ти группам) и отсутствием ресурсов для развития обрабатывающих производств. Данные регионы, как правило, находятся в стагнации и высокой внешнеэкономической зависимости.

Таблица 2. Классификация интегральной оценки состояния обрабатывающих производств

№ интервала	Название группы	Уровень развития промышленного комплекса	Границы интервала
1	«Регионы – лидеры»	Высокий	$0,8 < I < 1,0$
2	«Регионы с высоким уровнем развития промышленного комплекса»	Выше среднего	$0,6 < I < 0,8$
3	«Регионы – середняки»	Средний	$0,4 < I < 0,6$
4	«Регионы – аутсайдеры»	Ниже среднего	$0,2 < I < 0,4$
5	«Непроизводственные регионы»	Низкий	$0 < I < 0,2$

Источник: разработано на основе методики оценки измерения уровня развития промышленного комплекса региона к.э.н. Мазилова Е. А

Для проведения оценки состояния обрабатывающих производств целесообразно выполнять анализ поэтапно. Так, на первом этапе планируется проведение выявления и подсчет показателей по внутрирегиональным индикаторам: 1) расчет статистических показателей по региону; 2) проведение опроса экспертов, руководителей предприятий обрабатывающих производств региона. На втором этапе планируется проведение анализ показателей по внешнерегиональным факторам, предварительно проведя интегральную оценку развития обрабатывающих производств в регионах. На третьем этапе планируется подведение итогов и выявление условий, оказывающих наибольшее влияние на развитие обрабатывающих производств.

Так, например, к **финансово-видовым факторам** можно отнести:

*статистические показатели:*

– объем выпуска обрабатывающих производств в сравнении с другими промышленными отраслями в регионе (источник: статистические данные региона, Росстат); / в сравнении с другими регионами страны и зарубежными странами (источник: статистические данные Росстат, ЕМИСС, Евростат, МСК СНГ, ВБ);

– доля в ВДС обрабатывающих производств в сравнении с другими промышленными отраслями в регионе (источник: статистические данные региона, Росстат) / в сравнении с другими регионами страны и зарубежными странами (источник: статистические данные Росстат, ЕМИСС, Евростат, МСК СНГ, ВБ и др.);

– уровень использования производственных мощностей по выпуску отдельных видов продукции в регионе (источник: ЕМИСС) и др. / в сравнении с другими регионами страны и зарубежными странами (источник: статистические данные Росстат, ЕМИСС, Евростат и др.);

*показатели по результатам экспертной оценки, проводимых опросов, анкетирования:*

– оценка изменения выпуска в обрабатывающих производствах региона (источник: опрос предприятий региона) / по стране (источник: опрос предприятий по стране и др.);

– средний уровень загрузки производственных мощностей предприятий обрабатывающих производств в сравнении с другими лидирующими отраслями промышленности в регионе (источник: опрос предприятий региона и др.) / по стране (источник: опрос предприятий по стране и др.)

Таким образом, на внутрирегиональном уровне данные показатели позволяют определить финансово-экономическую политику региона, на внешнерегиональном финансово-экономическую политику страны, а также, экономический потенциал предприятий и их сбалансированность.

***К социально-трудовым факторам относятся:***

*статистические показатели:*

– численность населения региона (источник: статистические данные региона, Росстат) / страны (источник: статистические данные региона, Росстат);

– среднегодовая численность занятых на предприятиях обрабатывающих производств в регионе (источник: статистические данные региона, Росстат); / в стране (источник: статистические данные Росстат);

*показатели по результатам экспертной оценки, проводимых опросов, анкетирования:*

– оценка изменения численности занятых на обрабатывающих предприятиях в регионе (источник: опрос предприятий региона) / по стране (источник: опрос предприятий);

– оценка кадрового потенциала региона (источник: опрос предприятий региона) / с учетом всех регионов страны (источник: опрос предприятий);

Данные показатели позволят определить реальное состояние рынка труда обрабатывающих производств, социальный уровень жизни как в регионе, так и в целом по стране.

***К территориальным факторам относятся:***

*статистические показатели:*

– количество обрабатывающих производств в регионе (источник: статистические данные региона, Росстат) / в стране и в странах-лидерах (источник: статистические данные Росстат);

– определение климатического пояса в регионе (источник: статистические данные региона, аналитический анализ территории) / в стране (источник: статистические данные и аналитический анализ регионов страны);

*показатели по результатам экспертной оценки, проводимых опросов, анкетирования:*

– оценка доступности территориальных ресурсов в регионе (источник: опрос предприятий региона) / в стране (источник: опрос предприятий страны);

– выявление недостающих территориальных ресурсов в регионе (источник: опрос предприятий региона) / в других регионах страны (источник: опрос предприятий региона).

Данные показатели позволяют определить наличие и уровень состояния ресурсов (транспортных, материалоемких (сырьевых), энергетических, демографических, административных, потребительских, экологических, водных, земляных) в регионе и в целом по стране. Превалирующие ресурсы являются главным аспектом в развитии определенной отрасли обрабатывающих производств. Например, в Вологодской области, превалирующими отраслями являются металлообрабатывающая, лесная промышленность.

***К рыночно-ресурсным факторам относятся:***

*статистические показатели:*

– доля импорта / экспорта обрабатывающих производств региона (источник: ЕМИСС, ФТС) / страны (источник: ЕМИСС, ФТС, ВИТС);

*показатели по результатам экспертной оценки, проводимых опросов, анкетирования:*

– оценка изменения спроса в обрабатывающей промышленности в регионе (источник: опрос предприятий региона, оценка Министерства экономического развития РФ, ЦБ РФ) / по стране в сравнении со странами-лидерами (источник: опрос предприятий региона, оценка Министерства экономического развития РФ, ЦБ РФ);

– оценка изменения цен на сырье, материалы, комплектующие в регионе (источник: опрос предприятий региона) / по стране в сравнении со странами-лидерами (источник: опрос предприятий региона, оценка Министерства экономического развития РФ, ЦБ РФ);

Данные показатели позволяют оценить уровень развития рынка, наличие конкуренции, спроса и предложения, уровень теневой экономики в регионе и в целом по стране.

***К законодательно-налоговым факторам относятся:***

*статистические показатели:*

– коэффициент налоговых выплат для обрабатывающих производств в регионе (источник: статистические данные региона) / в сравнении с другими регионами страны (источник: статистические данные Федеральной налоговой службы (ФНС));

– изменение льготной ставки налогообложения в регионе (источник: статистические данные региона) / по стране (источник: статистические данные Федеральной налоговой службы (ФНС));

*показатели по результатам экспертной оценки, проводимых опросов, анкетирования:*

– оценка возможности исполнения (достижения) поставленных задач в законопроектах, стратегиях регионального уровня (источник: проведение опроса регионального ведомства, предприятий региона) / федерального уровня (источник: проведение опроса регионального и федерального ведомства, предприятий обрабатывающих производств по стране);

– оценка существующей налоговой политики в регионе (источник: проведение опроса регионального ведомства, предприятий региона) / в стране источник: опроса регионального и федерального ведомства, предприятий обрабатывающих производств по стране).

Показатели законодательно-налогового фактора позволяют определить уровень развития законодательной и налоговой системы в стране и уровень применения и достижения стратегий развития обрабатывающих производств по субъектам РФ.

***К научно-технологическим факторам относятся:***

*статистические показатели:*

– доля затрат предприятий на проведение НИОКР в ВРП (источник: статистические данные региона, Росстат) / ВВП (источник: статистические данные Росстат);

– доля поступления патентных заявок и доля выдачи патентов предприятиям обрабатывающих производств в регионе (источник: статистические данные региона, Росстат, ФИПС) / по стране в сравнении с зарубежными государствами (источник: статистические данные Росстат, ФИПС, Евростат, SITC);

– доля разработанных и внедренных передовых производственных технологий в регионе (источник: статистические данные региона, Росстат) / по стране в сравнении с зарубежными государствами (источник: статистические данные Росстат, ФИПС, Евростат, SITC);



*показатели по результатам экспертной оценки, проводимых опросов, анкетирования:*

– оценка доли численности персонала, занятого научными исследованиями и разработками на предприятии в регионе (источник: опрос предприятий) / по стране (источник: опрос предприятий);

Совокупность данных показателей позволяет определить особенности научно-технологической деятельности предприятий обрабатывающих производств в регионе и в целом по стране.

***К научно-инновационным факторам относятся:***

*статистические показатели:*

– доля высокотехнологичных производств в регионе (источник: статистические данные региона, Правительство РФ, Росстат) / по стране (источник: статистические данные регионов, Правительство РФ, Росстат);

– доля инвестиций в высокотехнологичные обрабатывающие производства в регионе (источник: статистические данные региона) / по стране (источник: статистические данные регионов, Правительство РФ, Росстат);

– доля профильных научно-образовательных учреждений в регионе (источник: статистические данные регионов, Росстат) / в стране (источник: статистические данные регионов, Росстат);

– инновационная составляющая продуктов обрабатывающих производств в регионе (ведется подсчёт затрат на НИОКР/НДС) (источник: статистические данные региона, Росстат) / в стране (источник: статистические данные Росстат);

*показатели по результатам экспертной оценки, проводимых опросов, анкетирования:*

– оценка эффективности инвестиционного вложения в имеющиеся инновации в регионе (источник: опрос предприятий региона) / в стране (источник: опрос предприятий обрабатывающих производств по стране);

– оценка эффективности инвестиционного вложения разрабатываемые инновации (источник: опрос предприятий региона).

*показатели по результатам экспертной оценки, проводимых опросов, анкетирования:*

– оценка эффективности инвестиционного вложения в имеющиеся инновации в регионе (источник: опрос предприятий обрабатывающих производств в регионе) / в стране (источник: опрос предприятий обрабатывающих производств по стране);

– оценка эффективности инвестиционного вложения разрабатываемые инновации в регионе (источник: опрос предприятий обрабатывающих производств по стране) / в стране (источник: опрос предприятий обрабатывающих производств по стране).

Данные показатели позволяют оценить уровень развития инновационной инфраструктуры, наличие профильных образовательных учреждений как в регионе, так и в целом по стране.

***К научно-техническим факторам относятся:***

*статистические показатели:*

– коэффициент технологической оснащённости обрабатывающих производств в регионе (источник: статистические данные региона, Росстат) / в стране (источник: статистические данные Росстат);

– коэффициент поточности на производствах в регионе (источник: статистические данные региона, Росстат) / в стране (источник: статистические данные Росстат);

*показатели по результатам экспертной оценки, проводимых опросов, анкетирования:*

– оценка доли затрат на внедрения цифровых технологий на предприятии в регионе (источник: опрос предприятий региона) / в стране (источник: опрос предприятий обрабатывающих производств по стране);

– оценка эффективности совершенствования технологий производства в регионе (источник: опрос предприятий региона) / в стране (источник: опрос предприятий обрабатывающих производств по стране).

Данные показатели позволяют оценить уровень обеспечения новыми технологиями на самих производствах в регионе и по стране в целом.

***К природно-климатическим факторам относятся:***

*статистические показатели:*

– индекс качества воздуха в регионе (источник: статистические данные региона) / по стране (источник: статистические данные региона);

– метеорологический показатель рассеивания и загрязнения приземного воздуха (МПРЗ) в регионе (источник: ФГБУ «Гидрометцентр России») / в стране (источник: ФГБУ «Гидрометцентр России»).

*показатели по результатам экспертной оценки, проводимых опросов, анкетирования:*

– оценка фоновое содержания валовых форм тяжелых металлов и мышьяка в почвах региона (источник: расчет на основе данных метеорологических исследований) / регионов, в которых обрабатывающие производства являются лидирующими отраслями (источник: расчет на основе данных агрохимических исследований);

– оценка среднесуточной солнечной радиации в регионе на протяжении всего года (источник: расчет на основе данных метеорологических исследований) / по стране (источник: расчет на основе данных метеорологических исследований).

Данные показатели позволяют оценить уровень загрязнения воздуха, почвы, тем самым, определить природно-климатические проблемы отдельных регионов страны, на которые, в частности могут влиять обрабатывающие производства. Также данные факторы помогают опередить глобальные экологические проблемы в мире.

Таким образом, внутрирегиональные и внешнерегиональные факторы предопределяются показателями следующих групп факторов: финансово-видовые, социально-трудовые, территориальные, рыночно-ресурсные, законодательно-налоговые, научно-технологически, научно-инновационные, технические, природно-климатические. Совокупность данных показателей позволяет в полной мере оценить состояние обрабатывающих производств в регионе и определить перспективы его развития, тем самым, выявить более благоприятные условия для развития обрабатывающих производств в регионе.

Резюмируя, существующие методики оценки состояния обрабатывающих производств можно разделить по способу сбора информации: предоставление статистических данных и результатов экспертных оценок по данным показателям, а также результатов проводимых опросов и анкетирования на мировом и государственном уровнях. Статистические данные предоставляются государственными органами в мире следующими подразделениями: Статистическая комиссия ООН, Всемирная интегрированная торговая организация, Международный валютный фонд, Всемирный банк, Межгосударственный статистический комитет СНГ. В России это: Росстат, ЕМИСС, ФТС, а также подразделения региональных ведомств. Отрицательной явлением служит нерегулярное предоставление, частичная публикация статистических данных. Оценка на основе результатов экспертного мнения опроса, анкетирования осуществляется государственными органами (Правительство РФ, Министерством экономического развития РФ), профильными институтами (ИСИЭЗ НИУ ВШЭ), а также независимыми профильными исследователями на местах. Данные методики оценки строятся на общедоступной статистической информации и представляет собой оценку, носящую субъективный характер, чаще всего направленный на выявление одного или нескольких условий, влияющих на обрабатывающие производства или их отдельные отрасли, что не позволяет в полной мере произвести оценку состояния обрабатывающих производств. В связи с этим, была разработана наиболее подходящая методика на основе методики оценки промышленного комплекса Е. А. Мазилова, которая сможет отразить все аспекты состояния обрабатывающих производств с учетом внутрирегиональных и внешнерегиональных факторов.

На следующем этапе исследования планируется произвести анализ состояния обрабатывающих производств в регионе по разработанной методологии.

#### Список используемой литературы:

1. Ахапкин Н. Ю. Промышленное производство в условиях пандемии коронавируса: динамика и структура / Н. Ю. Ахапкин // Вестник Института экономики Российской академии наук. – 2021. – № 6. – С. 67-80. – URL: <https://www.elibrary.ru/item.asp?id=47386074> (дата обращения: 04.12.2023).
2. Единая межведомственная информационно-статистическая система (ЕМИСС). [Электронный ресурс] // Официальный сайт. – URL: <https://www.fedstat.ru/indicator/43047>
3. Кашинцев Н. П. Оценка уровня использования ресурсов территории (на примере Вологодской области) / Н. П. Кашинцев // Вопросы территориального развития. – 2015. – № 3(23). – С. 3. – URL: <https://www.elibrary.ru/item.asp?id=23437745> (дата обращения: 24.11.2023).
4. Кобзев В. В. Состояние машиностроительного комплекса, проблемы и особенности воспроизводства основных / В. В. Кобзев, М. К. Измайлов // Организатор производства. – 2017. – Т. 25, № 1. – С. 69-83. – URL: <https://www.elibrary.ru/item.asp?id=28826557> (дата обращения: 04.12.2023).
5. Корабейников И. Н., Счастьева Л. М., Токарева Ю. С., Корецкая И. М. Факторы, влияющие на эффективное функционирование регионального производственного комплекса / И. Н. Корабейников, Л. М. Счастьева, Ю. С. Токарева, И. М. Корецкая // Вестник Оренбургского государственного университета. – 2009. – № 4(98). – С. 53-59. – URL: <https://elibrary.ru/item.asp?id=14796019> (дата обращения: 04.12.2023).
6. Ларичева Е. А. Оценка состояния обрабатывающих производств в России / Е. А. Ларичева // Экономика и эффективность организации производства. – 2020. – № 32. – С. 26-30. – URL: <https://www.elibrary.ru/item.asp?id=44248442> (дата обращения: 04.12.2023).
7. Мазилев Е. А., Шиплюк В. С. Систематизация факторов, влияющих на диффузию технологий в регионах / Е. А. Мазилев, В. С. Шиплюк // Стратегии бизнеса. – 2021. – Т. 9, № 12. – С. 364-368. – URL: <https://elibrary.ru/item.asp?id=47476485> (дата обращения: 23.11.2023).
8. Мазилев, Е. А. Основные индикаторы и факторы инновационного развития промышленности региона / Е. А. Мазилев // Менеджмент и бизнес-администрирование. – 2013. – № 1. – С. 166-177. – URL: <https://elibrary.ru/item.asp?id=18924741> (дата обращения: 10.12.2023).
9. Межгосударственный статистический комитет содружества независимых государств. [Электронный ресурс] // Официальный сайт. – URL: <https://new.cisstat.org/> (дата обращения: 25.11.2023).
10. Модели, анализ и прогнозирование пространственной экономики / отв. ред. В.И. Сулов, науч. ред. Ю.С. Ершов. Новосибирск: Изд-во ИЭОПП СО РАН, 2022. 480 с.
11. Муратова М. Н., Камчатова Е. Ю. Современные условия развития производственной деятельности в промышленном секторе России / М. Н. Муратова, Е. Ю. Камчатова // Дискуссия. – 2020. – № 6(103). – С. 26-36. – URL: <https://elibrary.ru/item.asp?id=44448661> (дата обращения: 10.11.2023).
12. О текущей ситуации в российской экономике. Октябрь – ноябрь 2023 года // Министерство экономического развития Российской Федерации. – URL: [https://economy.gov.ru/material/directions/makroec/ekonomicheskie\\_obzory/o\\_tekushchey\\_situacii\\_v\\_rossiyskoy\\_ekonomike\\_oktyabr\\_noyabr\\_2023\\_goda.html](https://economy.gov.ru/material/directions/makroec/ekonomicheskie_obzory/o_tekushchey_situacii_v_rossiyskoy_ekonomike_oktyabr_noyabr_2023_goda.html) (дата обращения: 04.12.2023).
13. О текущей ценовой ситуации 29 ноября 2023 г. // Министерство экономического развития Российской Федерации. – URL: [https://economy.gov.ru/material/directions/makroec/ekonomicheskie\\_obzory/o\\_tekushchey\\_cenovoy\\_situacii\\_29\\_novabrya\\_2023\\_goda.html](https://economy.gov.ru/material/directions/makroec/ekonomicheskie_obzory/o_tekushchey_cenovoy_situacii_29_novabrya_2023_goda.html) (дата обращения: 04.12.2023).
14. Остапкович Г.В., Лола И.С., Семина В.В. Деловой климат в промышленности (март 2023) // Институт статистических исследований и экономики знаний Высшей школы экономики. 2023. – 11 с. – URL: [https://www.hse.ru/data/2023/04/18/2029425440/Industry\\_03.2023.pdf](https://www.hse.ru/data/2023/04/18/2029425440/Industry_03.2023.pdf) (дата обращения: 04.12.2023).
15. Поклад М. А. Роль обрабатывающих производств в экономике // Корпоративная экономика. – 2023. – № 3(35). – С. 11-22. – URL: <https://elibrary.ru/item.asp?id=54769773> (дата обращения: 25.11.2023).
16. Почукаева О. В. Метод оценивания эффективности инвестиционной и инновационной деятельности по показателям функционирования обрабатывающих производств / О. В. Почукаева // Научные труды: Институт народнохозяйственного прогнозирования РАН. – 2018. – Т. 16. – С. 400-418. – URL: <https://www.elibrary.ru/item.asp?id=37262465> (дата обращения: 05.12.2023).
17. Сидоров М. А., Румянцев Н. М., Лукин Е. В. О развитии экономики с опорой на высокотехнологичные отрасли обрабатывающей промышленности / М. А. Сидоров, Н. М. Румянцев, Е. В. Лукин // Научный журнал НИУ ИТМО. Серия: Экономика и экологический менеджмент. – 2021. – № 3. – С. 145-161. – URL: <https://www.elibrary.ru/item.asp?id=46663694> (дата обращения: 04.12.2023).
18. Суворов Н. В., Борисов В. Н., Методы оценивания вклада обрабатывающих производств в ресурсосберегающее развитие экономики России / Н. В. Суворов, В. Н. Борисов // Научные труды: Институт народнохозяйственного прогнозирования РАН. – 2016. – Т. 14. – С. 176-195. – URL: <https://www.elibrary.ru/item.asp?id=27633834> (дата обращения: 04.12.2023).
19. Толкачев С. А., Донцова О. И., Комолов О. О. Российская промышленность: влияние санкций и перспективы импортозамещения / С. А. Толкачев, О. И. Донцова, О. О. Комолов // Экономика,

предпринимательство и право. – 2019. – Т. 9, № 4. – С. 271-288. – URL:

<https://www.elibrary.ru/item.asp?id=42471340> (дата обращения: 04.12.2023).

20. Ускова Т. В. Управление устойчивым развитием региона : монография / Т. В. Ускова // Вологодский научный центр Российской академии наук. – 2009. – 355 с. – URL:

<https://www.elibrary.ru/item.asp?id=19157570> (дата обращения: 03.11.2023).

21. Утверждена распоряжением Правительства Российской Федерации «Сводная стратегия развития обрабатывающей промышленности Российской Федерации до 2030 года и на период до 2035 года» от 06.06.2020 г. № 1512-р (в редакции распоряжения Правительства Российской Федерации от 9 сентября 2023 г. № 2436-р).

22. Федеральная служба государственной статистики (Росстат). [Электронный ресурс] // Официальный сайт. – URL: <https://rosstat.gov.ru/statistics/incomparisons> (дата обращения: 25.11.2023).

23. Федеральная таможенная служба. [Электронный ресурс] // Официальный сайт. – URL: <https://customs.gov.ru/statistic> (дата обращения: 04.12.2023).

24. Центральный банк Российской Федерации. [Электронный ресурс] // Официальный сайт. – URL: <https://cbr.ru/> (дата обращения: 04.12.2023).

25. Eurostat. [Electronic resource] // Official website. – URL: <https://ec.europa.eu/eurostat> (дата обращения: 04.12.2023).

26. International monetary fund (IMF). [Electronic resource] // Official website. – URL: <https://www.imf.org/en/Data> (дата обращения: 04.12.2023).

27. The World Bank. [Electronic resource] // Official website. – URL: <https://www.vsemirnyjbank.org/ru/about/annual-report> (дата обращения: 04.12.2023).

28. The World Integrated Trade Solution (WITS). [Electronic resource] // Official website. – URL: [https://wits.worldbank.org/about\\_wits.html](https://wits.worldbank.org/about_wits.html) (дата обращения: 04.12.2023).

29. United Nations Statistical Commission (UNSD). [Electronic resource] // Official website. – URL: <https://unstats.un.org/UNSDWebsite/statcom/> дата обращения: 04.12.2023).

**Мир князя домонгольской Руси****The world of the Prince of pre-Mongol Russia**

*Гудованая Дарья Сергеевна*  
Студент 4 курса  
Факультет Исторический  
МГУ им. Ломоносова  
Москва, Россия  
e-mail: 89656688a@gmail.com

*Gudovanaya Daria Sergeevna*  
Student 4 term  
Faculty of History  
Lomonosow Moscow State University  
Moscow, Russia  
e-mail: 89656688a@gmail.com

**Аннотация.**

В статье предполагается рассмотрение повседневности государя, его окружения и взаимоотношений с ним, духовной жизни князя и его деятельности в управлении Русью, поведения государя на войне, в походах, отношения правителя к своей дружине. Также стоит обратить внимание на деятельность князя в плане строительства ворот, башен, храмов, церквей. Повседневность князя - не самая часто затрагиваемая тема в рассмотрении эпохи правления того или иного государя, но тем не менее она очень помогает изучить его образ, поведение князя в быту может сказать многое о нем.

**Annotation.**

The article is supposed to consider the daily life of the sovereign, his environment and relationships with him, the spiritual life of the prince and his activities in governing Russia, the behavior of the sovereign in war, in campaigns, the ruler's attitude to his retinue. It is also worth paying attention to the activities of the prince in terms of the construction of gates, towers, temples, churches. The daily life of a prince is not the most frequently touched upon topic in considering the era of the reign of a particular sovereign, but nevertheless it helps a lot to study his image, the behavior of a prince in everyday life can say a lot about him.

**Ключевые слова:** Князь, домонгольская Русь, мир, повседневность.

**Key words:** Prince, pre-Mongol Russia, the world, everyday life.

Стоит начать с момента рождения. Процесс имянаречения новорожденного наследника имел большое значение для членов княжеской семьи в домонгольское время. Дарение имени являлось залогом особого расположения, будущие государи назывались именами великих умерших родственников, таким образом закладывается надежда на достойное правление. Наречение именами живых членов династии не приветствовалось и даже осуждалось.

Многие князья уже с юношества начинали править землями, на которые их «садили» или же зачастую участвовали в военных походах вместе с отцами. Так, например, Владимир Мономах в 1076 году ходил с отцом против Всеслава Брячиславича Полоцкого. Таким образом будущие государи набирались много опыта, чтобы к моменту смерти отца быть достойным преемником.

Также важно учитывать брачные союзы древнерусских князей, так как их рассмотрение может внести новые ноты в понимание логики развития политической и культурной истории нашей страны домонгольского времени. Так, например, исследователь И.Н. Данилевский отмечает, что родственные связи сыграли, в частности, роковую роль в событиях на Калке в 1224 г., когда южнорусские князья, откликнувшись на призыв о помощи своих половецких родственников, потерпели сокрушительное поражение от передовых монгольских отрядов. Не менее важно, что иноземные «принцессы» приносили на Русь свою культуру, свои языки и обычаи. Христианки прибывали ко дворам своих супругов со своими духовниками. Священники же, очевидно, привозили с собой

книги. Данилевский также отмечает, что «Поучение» Владимира Мономаха обнаруживает близость к западноевропейским наставлениям «к детям», к творениям отцов Церкви, в частности, Василия Великого, поучениям из «Пролога», произведениям византийской, латинской и англосаксонской литературы.

Безусловно, на Руси князьям с самого раннего детства неизбежно приходилось переживать многочисленные смерти близких. Каждый государь, как и любой человек, по-разному реагирует на смерть родственника, что отмечает исследователь В.С. Савельев. Так, например, говорит о Ярополке Святославиче, который скорбел из-за смерти брата Олега Святославича, в которой был виновен сам.

Отношение к смерти князя книжника так же важно. Некоторые исследователи считают, что описание ухода в иной мир правителя тоже влияет на расположенность автора к тому или иному князю. Так, например, рассказывая о смерти Ярослава Мудрого, Нестор включает в повествования сведения о том, что близкие государя и его народ горевали из-за его ухода в иной мир: «Всеволод же спрята тѣло отца своего, възложивъ на сани и повезоша Кыеву, поповѣ по обычаю пѣсни пѣвше, и плакашеса по немь людье. И принесѣше и положиша и в рацѣ мороморянѣ въ церкви святѣй Софѣя. И плакася по немь Всеволодъ и людье вси». Можно сделать вывод, что летописец так показывает свое хорошее отношение к князю Ярославу. Правители, которые не выделялись книжниками как «идеальные» или «великие» и которые осуждаются авторами, остаются без описания смерти и реакции на их уход окружающих.

Данные этапы жизни любого государя стоит рассмотреть детальнее. Князь большое количество времени был окружен множеством людей, что естественно отражалось в различных древнерусских текстах. Конечно, стоит в первую очередь изучить взаимоотношения князя с семьей. В древней Руси многие государи зачастую имели больше двух сыновей, сменяемость власти после смерти правителя, деление земель между наследниками могли негативно сказываться на отношениях между дядьями и племянниками и между братьями. Далеко не все князья смирялись с положением и шли против своих родственников, что, конечно, не одобрялось и осуждалось книжниками. Летописцы обращают внимание на взаимные упреки князей после распрей, например, показателен момент «наказания» Давыда Игоревича за ослепление Василько Тербовльсокого. Давыда не допустили на общий ковер во время съезда в Уветичах и лишили княжения во Владимире Волынском. Так, основная задача «Слова о князьях» убедить правителей не устраивать междоусобицы и жить в мире ради процветания и развития страны. Важность хороших братских взаимоотношений отмечает и К.С.Щеброва, говоря о том, что братоненавистник в древнерусских текстах осуждается и называется «злодеем». Однако существуют примеры самовольного примирения правителей, так в «Поучении» Мономах пишет послание Олегу Святославичу и призывает его к примирению, говоря: «Что есть добро и красно, *но еже жити* братья вкупѣ!»

Что касается духовной жизни каждого князя, то она, безусловна, индивидуальна, однако можно рассмотреть наиболее яркие моменты обращений к молитве в источниках. Так, зачастую правители обращаются к Богу перед важным боем. Например, в сцене единоборства Мстислава с Редедей (1022г) первый просит о помощи у пречистой Богородицы и в итоге побеждает. Также при заключении соглашений и при даче обещаний друг другу члены княжеской семьи целовали крест. Это можно проследить при описании Любечского съезда. Конечно, не стоит забывать о влиянии религии на культуру. Так, Нестор, рассказывая о Ярославе Мудром, упоминает его любовь к церковным уставам, пристрастие к книгам, активное строительство церквей и храмов. Конечно, такое отношение князя к вере не могло оцениваться книжниками отрицательно: «Книгами бо кажеми и учими есми пути покаянию, и мудрость бо обрѣтаемъ и въздержание от словесъ книжныхъ». Стоит отметить и важность учения. Владимир Мономах в своем «Поучении» дает указание детям не забывать об образовании: «Егоже умѣючи, того не забывайте доброго, а егоже не умѣючи, а тому ся учите, якоже бо отецъ мой, дома сѣдя, изумѣяше 5 языкъ, в томъ бо честь есть от инѣхъ земель».

Стоит изучить также деятельность в управлении и поведение князя на войне и в походах. В образе хорошего управленца выделяются следующие черты: распорядительный политический деятель, озабоченный судьбами своей страны, судья, отец семейства, воин не боящийся смерти в бою. Данные качества воплощает в себе Владимир Мономах: «Еже было творити отроку моему, то сам есмь створилъ, дѣла на войнѣ и на ловѣхъ, ночь и день, на зноу и на зимѣ, не дая собѣ упокоя». Хороший князь самолично предводительствует войску, увлекая его своим примером, выступая впереди всех на лихом коне. На войне князь сам, не полагаясь на воевод, устраивает наряд сторожевой службы, а на охоте ловчий наряд, в церкви - наряд церковной службы. Сам судит суд, сам встречает гостей, сам говорит на иностранных языках. Он не может быть ни лентяем, ни засоней, ни обжорой. В плане территориального устройства идеальным для русской земли является принцип жесткой централизации. Киевский князь «самодержцем стал своей земли, покорив себе окружные народы, одни миром, а непокорные мечом».

Как уже было ранее сказано, связь князя с народом играет большую роль для древнерусского автора. Стоит рассмотреть моменты общения государя с населением подробнее.

Книжники, восхваляя Владимира Святого, говорят, что он подает просящим, нагих одевает, жаждущих и алчущих насыщает, болящих утешением всяческим утешет, должников выкупает, рабам дарует свободу. Милосердие проявлял не только в доме своем, но и по всему городу, не только в Киеве одном, но и по всей земле Русской. И в городах и в селах, везде оказывал милосердие, странствующим покоя давая, церковников чтя, и любя и милуя, подавал им нужное, нищих и сирот, и вдовиц, и слепых, и хромых, страждущих, всех миловал, и одевал, и кормил, и поил.

Плохое же поведение князя по отношению к гражданам можно рассмотреть на примере взаимоотношений правителя с народным собранием, т.е. вечаем. Показателен момент, когда народное собрание в Киеве свергает Изяслава Ярославича из-за того, что тот не дает оружия и коней и не ведет их на половцев.

Должное внимание нужно уделить и теме отношений с дружиной и подданными. Зачастую правители заслуживают хорошей оценки авторов древнерусских источников своей щедростью по отношению к дружине. Хороший государь должен всегда прислушиваться к своему войску, быть заботливым. Однако стоит заметить, что древняя варяжская схема, согласно которой щедрость князя к своим воинам не должна ограничиваться ничем и добывание все новых и новых богатств на потребу своим людям является одной из важнейших его функций, со временем становится менее популярной в летописном тексте.

Естественно, взаимоотношения князя и дружины не всегда были хорошими. Дружинники, которые были недовольны князем могли отъехать на службу к другому князю или же заставить своего быть «гибким», подчиниться их требованиям. Хорошо известный пример негативной реакции дружинников на нарушение государем нормы – убийство Андрея Боголюбского из-за конфликта с боярским родом.

Важным аспектом, влияющим на отношение летописца к государям, является деятельность князя в строительстве. Часто, чтобы похвалить правителя, авторы упоминают церкви и храмы, возведенные князем. Так, автор «Слова о Законе и благодати» говорит, что свидетельством блаженного благочестия Владимира является святая церковь Пресвятой Богородицы Марии.

Примеры одобрительного отношения летописца к ктитортсу государя можно проследить и в «Повести временных лет»: «Въ лѣто 6545. Заложилъ Ярославъ городъ великій Кыевъ, у него же града врата суть Златая; заложилъ же и церковь святыя Софья, Премудрость Божию, митрополью, и по семь — церковь на Златыхъ вратѣхъ камену святыя Богородица Благовѣщение. Сий же премудрый князь Ярославъ то того дѣла створи Благовѣщение на вратѣхъ, дать всегда радость граду тому святымъ благовѣщениемъ Господнимъ и молитвою святыя Богородица и архаангела Гаврила. По семь святого Георгия монастырь и святыя Орины. И при семь нача вѣра крестьянская

плодиться и расширяться, и чернорисци почва множиться, и монастыреве почуху быти».

Автор панегирика Ростиславу Мстиславичу пишет о том, что этот князь уже достоин похвалы и памяти истории за то, что создал учреждение епископии в Смоленск, собрал совет своих бояр и горожан, решил превратить городскую церковь в кафедральную церковь новой советской епископии, «поставил» в ней епископа, выделили часть доходов от всей подвластной ему территории и дал их как этой церкви так и епископу.

Стоит уточнить, что князья из рода Рюриковичей выступали в роли строителей кафедральных соборов, дворцовых и городских церквей, маририев, связанных с культом Бориса и Глеба, и, наконец, являющих собой классический вариант ктиторовской инициативы храмов «отних» монастырей – иначе говоря, всех возможных разновидностей культовых сооружений, которые эпизодически или постоянно могли выполнять погребальные функции. Соответственно, летописные известия как правило говорят о чьих-то ктиторовских заслугах не только в связи с постройкой и возобновлением храма, но и по поводу погребения в нем самого храмоздателя или его родственников.

Итак, рассмотрев мир князя, можно сделать вывод, что государи, находясь в схожих ситуациях, вели себя совершенно различно, несмотря на то, что воспитывались и жили зачастую в одинаковых условиях. Соответственно и оцениваются авторами с позиций «добра» и «зла» правители домонгольской Руси по-разному. Так, уважение книжников завоевывал государь, который был хорошим управленцем, ответственным предводителем войска, имел хорошие отношения с дружиной и вечем, был начитанным и образованным человеком, который чтит религиозные правила и не забывает о развитии города и строительстве. Князь, который жил иначе, оценивался авторами отрицательно, книжник упускает подробное описание некоторых сведений о нем, например, его смерти, или же напрямую и много говорит о злодеяниях такого правителя.

#### Список используемой литературы:

1. Память и похвала князю русскому Владимиру // РНБ. Софийское собрание № 1424. СПб., 1997. С. 316-327.
2. Повесть временных лет// ПСРЛ. Т.2. Ипатьевская летопись. М., Л., 1908. 151 с.
3. Поучение Владимира Мономаха // ПСРЛ. Т.2. Лаврентьевская летопись. М., Л., 1926. С. 78-85.
4. Слово «О законе и благодати» // ГИМ. Синодальное собрание № 591.М. С. 168–192.
5. Щапов Я.Н. Похвала князю Ростиславу Мстиславичу как памятник литературы Смоленска. Труды отдела древнерусской литературы. М., 1974. Т.28. С. 47-59.
6. Данилевский И.Н. Князья домонгольской Руси “свои” или “чужие”? ж.Российская государственность-1150. №9 Специальный выпуск. М., 2012. С.112-114.
7. Долгов В.В. О восприятии образа князя в свете воззрений на власть в общественном сознании Древней Руси XI-XIII вв. Изд. Удмуртский университет. Ижевск, 2001. С.31-37.
8. Короленков А. В. ”Всех нас старейотець твой, но с нами не уметь жити”: князь, норма и реакция на ее нарушение в домонгольской Руси. Институт Африки РАН. М.,2009. С.214-237.
9. Литвина А.Ф, Успенский Ф.Б. Образ идеального руководителя: за что приближенные любили своего князя в домонгольской Руси. Изд. РГГУ. М., 2008. С.89-102.
10. Преображенский А.С. Ктиторов русских храмов домонгольской эпохи: некоторые аспекты проблемы. Электронный научно-образовательный журнал «История». Т.3. М.,2012. С.201-221.
11. Савельев В.С. Речевое поведение князей “Повести временных лет” в сходных ситуациях. ж. Вестник Московского университета. М.,2010. С.9-24.
12. Тананушко Д.Н. Проблема княжеской власти и престолонаследия в политической мысли Киевской Руси.Изд. Алтайского университета. Барнаул,2008.С.4-9.
13. Успенский Ф.Б. Успенский Ф.Б. Князь и его имя в домонгольской Руси. Труды отделения историко-филологических наук (РАН). М.,2017. С.348-367.
14. Щеброва К.С. Принцип “братолюбия” в общественно-политической мысли Древней Руси. Изд. Алтайского университета. Барнаул, 2008.С.20-30.



## Налогообложение трудовых мигрантов и влияние теневого сектора экономики миграции в России

### Taxation of migrant workers and the impact of the migration shadow economy in Russia

**Аношин Данила Юрьевич**

*Студент специальности «Право и судебное администрирование»  
Уральский филиал ФГБОУВО «Российский государственный университет правосудия»  
Россия, г. Челябинск  
e-mail: [richardgalvani@ya.ru](mailto:richardgalvani@ya.ru)*

**Anoshin Dania Yurievich**

*Student of speciality «Law and Court Administrating»  
Ural branch FGBOU VO «Russian State University of Justice»  
Russia, Chelyabinsk  
e-mail: [richardgalvani@ya.ru](mailto:richardgalvani@ya.ru)*

**Никитюк Варвара Георгиевна**

*Студент специальности «Право и судебное администрирование»  
Уральский филиал ФГБОУВО «Российский государственный университет правосудия»  
Россия, г. Челябинск  
e-mail: [varanikituk@gmail.com](mailto:varanikituk@gmail.com)*

**Nikityuk Varvara Georgievna**

*Student of speciality «Law and Court Administrating»  
Ural branch FGBOU VO «Russian State University of Justice»  
Russia, Chelyabinsk  
e-mail: [varanikituk@gmail.com](mailto:varanikituk@gmail.com)*

**Научный руководитель**

**Тищенко Алена Владимировна**

*Старший преподаватель кафедры общетеоретических правовых дисциплин  
Уральский филиал ФГБОУВО «Российский государственный университет правосудия»  
Россия, г. Челябинск  
e-mail: [tichalen@mail.ru](mailto:tichalen@mail.ru)*

**Scientific adviser**

**Tishchenko Alyona Vladimirovna**

*Senior Lecturer at the Department of General Theoretical Legal Disciplines  
Ural branch FGBOU VO «Russian State University of Justice»  
Russia, Chelyabinsk  
e-mail: [tichalen@mail.ru](mailto:tichalen@mail.ru)*

#### **Аннотация.**

В настоящей работе рассматриваются вопросы налогообложения трудовых мигрантов в России, а также факторы, влияющие на теневой сектор экономики трудовой миграции, сделаны предположения и предложения о решении возникших угроз экономики.

#### **Annotation.**

This article examines the issues of taxation of migrant workers in Russia, as well as factors affecting the shadow sector of the labor migration economy, and makes assumptions and proposals to address the emerging threats to the economy.

**Ключевые слова:** миграция, трудовая деятельность, квалифицированные специалисты, налогообложение, иностранные граждане, экономическая безопасность.

**Key words:** migration, labor activity, qualified specialists, taxation, foreign citizens, economic security.

В настоящее время в России наблюдается наибольшая нагрузка на подразделения по вопросам миграции территориальных органов МВД России с момента появления Российской Федерации: на миграционном учете в России поставлено за неполный 2023 год 16,5 млн человек (прирост по отношению к 2019 году уже на начало

декабря 2023 составляет 12,2%) [10]. Одновременно с этим, в России на 59% по сравнению с аналогичным периодом прошлого года увеличилось количество граждан иностранных государств, прибывающих в Россию с целью осуществления трудовой деятельности [2], зафиксировано свыше 22.000 нарушений установленных правил порядка осуществления трудовой деятельности, а также множественных иных правонарушений, влекущих тяжкие последствия для Российской Федерации.

Большинство из прибывших уже не первый год составляют граждане Узбекистана и Таджикистана (3,5 и 1,7 млн человек соответственно), большинство из которых прибывают в Москву и Санкт-Петербург, а также Московскую и Ленинградскую области. По данным Высшей школы экономики, большинство из прибывающих, при этом, имеют низкий уровень трудовой квалификации или по прибытии резко теряют таковой, понижая свою изначальную квалификацию [14]. Даже так, в России нарастает нехватка как квалифицированных, так и неквалифицированных специалистов [8], а население РФ продолжает стремительно сокращаться даже с нынешним потоком иммигрантов [5].

При этом, на фоне оттока граждан из России в связи с резкой карательной политикой Российской Федерации, что по различным данным может составлять до миллиона граждан (с учетом вернувшихся в Россию), большинство из которых обладали высокой трудовой квалификацией, что лишь усиливает кадровый дефицит в России, усиливает обострившийся в 2022-2023 демографический кризис. Данные события делают необходимым для страны расширение действий, направленных на привлечение кадров из иностранных государств.

В настоящий момент в соответствии с налоговым и трудовым законодательством России, иностранные граждане для осуществления трудовой деятельности обязаны не только получить разрешение на осуществление трудовой деятельности, но и своевременно оплачивать НДФЛ, составляющий от 13% для работающих по патенту, высококвалифицированных специалистов, граждан ЕАЭС (Белоруссия, Армения, Киргизия, Казахстан) до 30% для нерезидентов [10]. При этом, возможны случаи, когда налоговым агентам приходится осуществлять перерасчет в связи с получением или утратой статуса к определенному налоговому периоду.

Обилие трудовой миграции начало создавать в России значительные угрозы экономической безопасности [4], связанные с зависимостью отечественных производственных процессов от неквалифицированной иностранной силы, постепенный отток финансовых ресурсов из Российской Федерации, а также значительную угрозу, связанную с резким ростом теневой экономики, где налогообложения трудовых мигрантов сокращается или сводится на нет. Так, в Санкт-Петербурге за 2022 год количество нелегальных трудовых мигрантов составило свыше 100 тыс. человек, что связано с преступной деятельностью начальника регионального управления по вопросам миграции, а также несколькими другими высокопоставленными лицами, включая депутата муниципального совета. Основой схемы послужило создание поддельных документов с юридическим размещением мигрантов в заброшенных или нежилых помещениях с привлечением нескольких организаций города [3]. Только данные действия нанесли ущерб в размере свыше 7,3 млрд рублей.

Несомненно, основной проблемой налогообложения иностранных граждан, пребывающих на территории России, является вышеназванный теневой сектор экономики. Только по официальным данным Министерства внутренних дел, на состояние 2021 года в России нелегально находилось не менее 700 тысяч граждан стран СНГ [12]. В настоящее время на фоне роста иммиграции, что связано не только с происходящими в мире событиями, повлекшим наибольший со времен Второй мировой войны потоком беженцев в мире, но и отечественной внешнеэкономической политикой, данное число может быть в несколько раз выше показателя 2021 года.

Так, текущее число беженцев в мире по данным Управления Верховного комиссара ООН по делам беженцев в 2023 году достигло нового абсолютного максимума за всю историю наблюдений и составило свыше

114 миллионов человек [13]. Из них только с территории Украины в Россию за 2022 год принято 5 млн человек, располагающихся сейчас по всей территории Российской Федерации [6], около миллиона граждан располагаются в России без документов, подтверждающих личность, а также неизвестное количество граждан, прибывших в Россию без надлежащего учета, что влечет к росту теневого сектора и, как следствие, проблемам налогообложения граждан иностранного государства. При этом, в связи с ростом миграционного потока, в особенности, связанного с трудовой миграцией, в России создается угроза прибытия под предлогом трудовой деятельности членов террористических организаций, что может нанести дополнительный вред.

Что касается внешнеэкономической политики России, то здесь стоит заметить, что на фоне активной деятельности с целью восстановления демографии [9], претерпевающей значительные проблемы, которые способны повлечь непоправимые последствия для государства, в России на привлечение граждан иностранных государств выделяются средства, в том числе, на строительство 30 новых населенных пунктов за ближайшие 5 лет работы [7]. Несмотря на то, что данные действия потенциально могут привести в Россию новые микроинвестиции, связанные с возведением новой инфраструктуры и созданием организаций, данные программы по примеру названной выше, могут повлечь нахождение в России еще большего количества правонарушений [1] в сфере миграционного и, как следствие, налогового законодательства, нанося непоправимый ущерб экономике страны.

Одновременно с всем вышеназванным, создается еще два потенциальных источника угрозы экономической безопасности Российской Федерации, связанных с преступными деяниями со стороны граждан иностранных государств, а также опасности, связанные со здоровьем трудовых мигрантов, а, как следствие, и здоровьем граждан России.

В отношении первого в настоящее время государственная политика идет на ужесточение мер в отношении нарушивших общественный порядок и безопасность [3]. Так, в декабре 2023 года Государственной думой Федерального собрания Российской Федерации был принят закон, ужесточающий правила выдворения мигрантов с территории Российской Федерации. Вследствие принятия данного закона увеличится количество выдворений с территории РФ лиц без гражданства, а в отношении остальных категорий будут чаще применяться штрафы в размере от 40 до 50 тыс. рублей. Также подобными мерами может послужить расширение действий полномочных органов по предупреждению дальнейших правонарушений со стороны трудовых мигрантов.

Касательно второго фактора, то в настоящее время среди мигрантов наблюдается рост заболеваемости, а ввиду отсутствия надлежащего уровня обеспечения безопасности здоровья трудовых мигрантов, а также обилия невозможных к лечению в установленном законом порядке нелегальных мигрантов, возникают угрозы для граждан Российской Федерации, что влечет за собой еще большие экономические потери [4].

Дополнительной мерой по решению проблем трудовой миграции, предложенной Президентом Российской Федерации, стало создание специального органа, осуществляющего деятельность по улучшению условий для прибывающих в страну мигрантов [15]. Целью данного решения является сокращение растущего в Российской Федерации кадрового дефицита, несмотря на общую рекордно низкую безработицу в стране. В долгосрочной перспективе данное решение способно уменьшить влияние теневого сектора экономики на трудовую миграцию, не нарушая при этом интересов граждан самой Российской Федерации.

Еще одной проблемой, связанной с трудовыми мигрантами, является незаконное возмещение организациям, осуществляющим деятельность совместно с гражданами иностранных государств, налогов, а также уклонение от налогов и банальное неизвещение правоохранительных органов о наличии в организации работников-иностранцев. Несмотря на то, что за это следуют штрафы, организации идут на подобные действия как ненамеренно, когда граждане иностранных государств или лица без гражданства предпринимают

попытки фальсификации документов, так и с целью сокращения расходов, скрывая данные факты от налоговых органов. Еще одной причиной в будущем может послужить предложенный Председателем СК РФ новый вид налогообложения – за деятельность в организации трудовых мигрантов, а также иные дополнительные обязательства: обеспечить данных лиц местами проживания и возместить расходы на проезд к месту работы и на выезды за пределы Российской Федерации. Данная инициатива вряд ли сможет быть принята, так как ее исполнение повлечет не снижение правонарушений в налоговой сфере, а расширению теневого сектора экономики.

При всем вышесказанном России стоит обратить внимание на опыт иностранных же государств, в том числе на опыт Евросоюза, претерпевающего схожий с Россией миграционный кризис. Применение переработанного под реалии Российской Федерации опыта Евросоюза позволит не столько сократить поток мигрантов, сколько сгладить возможные угрозы экономической безопасности России. А также, повысить стимул отечественного работодателя не только привлекать дешевую рабочую силу в лице трудовых мигрантов, но и делать это законным образом с обеспечением при этом и граждан Российской Федерации, в особенности, коренное население России, рабочими местами, не допуская переход кризиса в другое русло.

В конечном счете, одной из главных проблем, связанных с налогообложением иммигрировавших в Российскую Федерацию граждан иностранных государств, является нахождение в России огромного количества нелегальных мигрантов, а также внешняя и внутренняя политика как России, так и иных государств, влекущая появление большого количества нелегальных мигрантов, осуществляющих трудовую деятельность на территории страны.

Решением данной проблемы может послужить лишь глобальная совместная работа правоохранительных органов, профсоюзов работодателей и трудовых мигрантов, а также Правительства Российской Федерации и общественных органов, связанная с сокращением количества нелегальных мигрантов, повышение способности России к самообеспечению трудовыми ресурсами (в том числе посредством повышения привлекательности и престижности рабочих профессий, а не только высших квалификаций, чем активно заняты всероссийские общественные организации), в том числе низкой квалификации. Началом данной деятельности послужит непосредственный рост тяжелого ущерба, наносимого Российской Федерации, связанный с утратой потенциальных поступлений в бюджет, а вместе с тем, и связанный с ростом преступлений со стороны иностранных граждан.

#### Список используемой литературы:

1. Акьюлов, Р. И. К вопросу о регулировании нелегальной миграции в России / Р. И. Акьюлов / Вопросы управления. – 2021. – № 5 (72). – С. 65-78. – URL: <https://cyberleninka.ru/article/n/k-voprosu-o-regulirovanii-nelegalnoy-migratsii-v-rossii>
2. Аналитическая справка о результатах деятельности подразделений по вопросам миграции территориальных органов МВД России за январь – октябрь 2023 года // Министерство внутренних дел Российской Федерации. – 2023. URL: <https://мвд.рф/deyatelnost/statistics/migracionnaya/item/44633859/>
3. Борисов, И. Целый город мигрантов: Полковник полиции ввёз в Питер 100 тысяч нелегалов / И. Борисов // Царьград. – 2023. URL: [https://tsargrad.tv/articles/celyj-gorod-migrantov-polkovnik-policii-vvjoz-v-piter-100-tysjach-nelegalov\\_928315](https://tsargrad.tv/articles/celyj-gorod-migrantov-polkovnik-policii-vvjoz-v-piter-100-tysjach-nelegalov_928315)
4. Виноградова, В. А. Миграция как угроза экономической безопасности региона (на примере Республики Башкортостан) / В. А. Виноградова // Скиф. Вопросы студенческой науки. – 2023. – № 9 (85). – С. 74-79. – URL: <https://cyberleninka.ru/article/n/migratsiya-kak-ugroza-ekonomicheskoy-bezopasnosti-regiona-na-primere-respubliki-bashkortostan>
5. Деготькова, И. Демографы назвали число мигрантов для стабилизации населения России / И. Деготькова // РБК Новости. – 2023. URL: <https://www.rbc.ru/economics/13/04/2023/64368b0a9a7947a647a61a2c>
6. Емельяненко, В. Россия приняла пять миллионов беженцев с Украины / В. Емельяненко // Российская газета. – 2023. URL: <https://rg.ru/2023/06/19/grazhdane-skitalcy.html>
7. Калашников, А. В Тверской области началось строительство Африканской деревни / А. Калашников // Российская газета. – 2023. URL: <https://rg.ru/2023/08/06/v-tverskoj-oblasti-nachalos-stroitelstvo-afrikanskoj->

[derevni.html](#)

8. Калюков, Е. SuperJob зафиксировал кадровый голод в 85% компаний России / Е. Калюков // РБК Новости. – 2023. URL: <https://www.rbc.ru/economics/04/12/2023/6569bebe9a7947509806ffa8>

9. Качалкин, В. М. Государственная демографическая политика в современной России: состояние и приоритеты совершенствования : специальность 23.00.02 «Политические институты, процессы и технологии» : автореферат диссертации ... кандидата политических наук / Качалкин Ваим Михайлович; Российская академия народного хозяйства и государственной службы при Президенте Российской Федерации. – Москва, 2017. – 24 с.

10. Налоговый кодекс Российской Федерации. Часть первая от 31.07.1998 № 146-ФЗ // СЗ РФ. – 1998. № 31, ст. 3824

11. Отдельные показатели миграционной ситуации в Российской Федерации за январь – июнь 2023 года с распределением по странам и регионам // Министерство внутренних дел Российской Федерации. – 2023. URL: <https://мвд.рф/deyatelnost/statistics/migracionnaya/item/40034334/>

12. Первый заместитель Министра внутренних дел Российской Федерации Александр Горовой встретился с послами иностранных государств // Министерство внутренних дел Российской Федерации. – 2021. URL: <https://мвд.рф/news/item/25346760>

13. Саможнев, А. ООН: Число беженцев в мире достигло нового максимума / А. Саможнев // Российская газета. – 2023. URL: <https://rg.ru/2023/10/26/oon-chislo-bezhencev-v-mire-dostiglo-novogo-maksimuma.html>

14. Соболевская, О. В. Рынку труда не нужны образовательные мигранты / О. В. Соболевская // Национальный исследовательский университет «Высшая школа экономики». – 2014. URL: <https://iq.hse.ru/news/177666416.html>

15. Соколов, К. Путин выступил за создание специального органа по делам мигрантов / К. Соколов, Г. Тавдаев // РБК Новости. – 2023. URL: <https://www.rbc.ru/society/14/12/2023/657afbe69a79472b58b7b842>

**Национальные проекты России: формирование и проблемы реализации****Russia's National Projects: Formation and Problems of Implementation**

*Зеленкина Анастасия Игоревна*  
Магистрант, МГУ им. М.В. Ломоносова  
Россия, Москва  
[zel-nastya1901@mail.ru](mailto:zel-nastya1901@mail.ru)

*Zelenkina Anastasia Igorevna*  
Master's student, Lomonosov Moscow State University  
Russia, Moscow  
[zel-nastya1901@mail.ru](mailto:zel-nastya1901@mail.ru)

*Асманкин Сергей Максимович*  
Аспирант, Поволжский государственный технологический университет  
Россия, Йошкар-Ола  
[asman-1999@mail.ru](mailto:asman-1999@mail.ru)

*Asmankin Sergey Maximovich*  
Postgraduate student, Volga Region State Technological University  
Russia, Yoshkar-Ola  
[asman-1999@mail.ru](mailto:asman-1999@mail.ru)

**Аннотация.**

Проектная деятельность на государственном уровне развивается еще с тех времен, когда она не рассматривалась в контексте науки. Тогда чиновникам Советского союза удалось выполнить прорывной проект ГОЭЛРО, который стал прецедентом для дальнейшего изучения проектного управления и реализации новых проектов. Сейчас в России действует 14 национальных проектов, которые направлены на модернизацию важнейших областей развития государства и общества. В статье рассмотрена их реализация на примере национального проекта «Образование». Также рассмотрены возможности его реформирования в соответствии с текущими проблемами.

**Annotation.**

Project activity at the state level has been developing since the times when it was not considered in the context of science. At that time, the Soviet Union officials managed to implement the breakthrough GOELRO project, which became a precedent for further study of project management and implementation of new projects. Now there are 14 national projects in Russia, which are aimed at modernising the most important areas of state and society development. The article considers their implementation on the example of the national project "Education". It also considers the possibilities of its reforming in accordance with the current problems.

**Ключевые слова:** проектная деятельность, национальные проекты, федеральные проекты, образование, педагоги.

**Key words:** project activities, national projects, federal projects, education, teachers.

Проектное управление, несмотря на его появление только в XX веке, активно внедряется во все сферы жизни общества. Официально считается, что управление проектами изначально возникло в США в 1937 году: тогда американский ученый Гулик разработал первую матричную организационную структуру для реализации сложных проектов и их управления. В России же оно стало появляться еще в 20-е годы XX века в связи с введением плановой экономики (подразумевается централизованное руководство экономикой посредством государственного планирования). Например, с 1920 года начал действовать план ГОЭЛРО (план государственной электрификации России), который отвечал всем классическим требованиям проектного подхода [10]. ГОЭЛРО выступал стратегическим планом развития не только энергетики, но и всех отраслей народного хозяйства Советского союза. По сей день ГОЭЛРО является самым грандиозным проектом в мире [16].

В современное время проектное управление вновь актуально и характеризуется уже с точки зрения автоматизации процессов управления, следовательно, подходы к пониманию проектной деятельности тоже

изменились. Проект – «это комплекс взаимосвязанных мероприятий, разработанных для достижения определенных целей на протяжении заданного времени и с задействованием определенного количества субъектов (участников), при установленных ресурсных ограничениях» [13, с. 13]. При этом основная цель реализации проекта заключается в достижении желаемого результата в пределах определенного срока при заданных условиях. Подобная трактовка термина дана в Постановлении Правительства РФ от 31.10.2018 № 1288 «Об организации проектной деятельности в Правительстве Российской Федерации».

Документ также объясняет значение других понятий, которые имеют непосредственное отношение к процессу проектного управления в целом и конкретно в России. Специфическими терминами в области реализации национальных проектов выступают:

- Национальный проект – это «проект (программа), направленный на достижение национальных целей развития РФ и их целевых показателей, определенных Указом Президента РФ от 21 июля 2020 г. N 474 "О национальных целях развития РФ на период до 2030 года", и обеспечивающий достижение параметров, определенных Указом Президента РФ от 7 мая 2018 г. N 204 "О национальных целях и стратегических задачах развития РФ на период до 2024 года", иных общественно значимых результатов и их показателей» [15].

- Федеральный проект (входящий в состав национального проекта) – это «проект, обеспечивающий достижение общественно значимых результатов, выполнение задач национального проекта и их показателей, а также дополнительных показателей по решению Совета, президиума Совета, проектного комитета или куратора» [15].

- Региональный проект – это «проект, обеспечивающий достижение и (или) вклад в достижение целей и (или) показателей и реализацию мероприятий (результатов) федерального проекта, входящего в состав национального проекта, и (или) структурных элементов государственной программы РФ, и (или) государственной программы субъекта РФ» [15].

Результаты проекта могут иметь различные эффекты (экономические, политические, социальные и т.д.) и представлять собой продукты, услуги, блага материального и нематериального характера. Уникальность заключается в том, что в процессе реализации проекта применяется свойство, которое отличает результат проекта от известных образцов.

Национальные проекты в таком составе реализуются в России с 2019 года (список на рис. 1) по трем направлениям: «Человеческий капитал», «Комфортная среда для жизни», «Экономический рост».



Рисунок 1. Национальные проекты России (по данным на 2023 год)

Рассмотрим данный вид проектной деятельности на примере национального проекта «Образование», который начал свое действие 1 ноября 2018 года и планируется, что до конца 2024 года будет реализован.

Российская система образования делится на общее, профессиональное и дополнительное образование и профессиональное обучение. В целом, национальный проект ориентирован на все виды российского образования, однако в большей мере наблюдается направленность на общее и профессиональное образование.

Национальный проект «Образование» создан, в первую очередь, для того, чтобы достичь национальных целей, обозначенных в Указе Президента РФ от 07.05.2018 № 204 «О национальных целях и стратегических задачах развития Российской Федерации на период до 2024 года»:

- «обеспечение глобальной конкурентоспособности российского образования, вхождение Российской Федерации в число 10 ведущих стран мира по качеству общего образования» [14];
- «воспитание гармонично развитой и социально ответственной личности на основе духовно-нравственных ценностей народов РФ, исторических и национально-культурных традиций» [14].

Изначально национальный проект включал в себя 10 федеральных проектов, однако по данным на 2023 год их лишь 8 (см. таблицу 1).

Таблица 1. Состав национального проекта "Образование" в 2019 и 2023 гг.

Федеральные проекты в 2019 г.	Федеральные проекты в 2023 г.
1. «Цифровая образовательная среда»;	1. «Современная школа»;
2. «Современная школа»;	2. «Успех каждого ребенка»;
3. «Поддержка семей, имеющих детей»;	3. «Молодые профессионалы»;
4. «Успех каждого ребенка»;	4. «Цифровая образовательная среда»;
5. «Молодые профессионалы»;	5. «Социальная активность»;
6. «Социальные лифты для каждого»;	6. «Социальные лифты для каждого»;
7. «Социальная активность»;	7. «Патриотическое воспитание граждан РФ»;
8. «Экспорт образования»;	8. «Молодежь России».
9. «Новые возможности для каждого»;	
10. «Учитель будущего».	

Таким образом, национальный проект претерпел значительные изменения, а именно:

- Часть мероприятий федеральных проектов «Поддержка семей, имеющих детей» и «Учитель будущего» включены в состав федерального проекта «Современная школа», другие - аннулированы.
- Все мероприятия федеральных проектов «Экспорт образования», «Новые возможности для каждого», некоторые – федерального проекта «Молодые профессионалы» отменены в рамках реализации национального проекта «Образование», так как они относятся к компетенции Минобрнауки (а НП «Образование» - к Минпросвещению) и должны реализовываться в рамках нового нацпроекта «Наука и университеты».
- «Патриотическое воспитание граждан РФ» и «Молодежь России» - новые федеральные проекты, действующие с 2021 и с 2022 годов соответственно.

Цель данных преобразований, осуществленных в 2020 и 2022 годах – оптимизация выполняемых процессов.

Федеральный проект «Современная школа» предполагает обновление образовательных программ и внедрение системы оценки их качества. В планах также было полное избавление от третьей смены в школах путем строительства новых образовательных организаций, и по данным на апрель 2023 года ее удалось ликвидировать во всей России [11].

Федеральный проект «Успех каждого ребенка» подразумевает реализацию планов по развитию профориентационной деятельности и созданию новых мест для дополнительного образования. С 2019 года в



регионах появляются центры ВЕГА (центры поддержки талантливых детей) [11].

Федеральный проект «Молодые профессионалы» призван модернизировать профессиональное образование. К моменту окончания действия национального проекта «Образование» (конец 2024 года) будут созданы центры опережающей профессиональной подготовки, призванные оказывать помощь при подготовке к демонстрационным экзаменам (это новая форма проверки знаний среди студентов и выпускников) [11].

Федеральный проект «Цифровая образовательная среда» включает в себя мероприятия, направленные на создание модели безопасной цифровой среды в образовательных учреждениях с их параллельным подключением к сети Интернет. Должна уменьшиться «бумажная» работа путем внедрения единой формы отчетности в электронном виде [11].

В рамках федерального проекта «Социальная активность» планируется развивать 2 основных направления: волонтерство и наставничество. По всей России в государственных и муниципальных учреждениях, образовательных и некоммерческих организациях будут созданы центры поддержки добровольчества [11].

Личностному развитию и карьерному росту будет способствовать федеральный проект «Социальные лифты для каждого». Планируется проводить мероприятия по вовлечению молодежи в профессиональные конкурсы (которые тоже будут организовываться по данному федеральному проекту), направленные на выявление талантов [11].

Федеральный проект «Патриотическое воспитание граждан РФ», относительно новый по сравнению с предыдущими, предполагает осуществление программы воспитания, которая направлена на развитие духовно-нравственного, патриотического, эстетического и физического воспитания обучающихся (планируется создать патриотическое движение Ассоциации студенческих патриотических клубов «Я горжусь», онлайн-уроки по гражданско-патриотическому воспитанию детей и т.д.) [11].

Федеральный проект «Молодежь России» реализуется с 2022 года и предусматривает мероприятия по реализации молодежных проектов и программ, благодаря которым у граждан появляются возможности для самореализации [11].

В результате анализа официальной информации, представленной органами власти, уполномоченными на реализацию национального проекта «Образование», проект направлен не только на совершенствование системы образования, но и на решение некоторых проблем. Несмотря на это, остается не затронутым аспект, касающийся дефицита педагогических кадров в общеобразовательных учреждениях. По данным на 2023 год в России в общеобразовательных учреждениях трудится около 1,2 млн педагогов, не хватает 250 тысяч. Данная проблема делится на несколько подпроблем: во-первых, низкая оплата труда, которая растет лишь за счет увеличения нагрузки (ставок) у учителя, во-вторых, профессия педагога изначально не рассматривается молодыми людьми для получения профессионального образования, что также связано с предыдущей подпроблемой, и даже после получения в общеобразовательные организации идут трудиться лишь 10% от общего числа выпускников (из числа которых некоторые педагоги в течение 1 года своего трудового стажа не выдерживают нагрузки и уходят с работы) [16].

Как было отмечено ранее, из состава национального проекта «Образование» убрали федеральный проект «Учитель будущего», совместив его с федеральным проектом «Современная школа». Аннулирование федерального проекта, направленного на развитие педагога как одного из главных участников образовательного процесса, было опрометчиво, так как учитель должен развиваться не только в рамках модернизации образовательных и сопутствующих тому объектов, учеников и их родителей, но и как самостоятельный субъект, который может приносить пользу. Растворяя проект «Учитель будущего» в проекте «Современная школа», учитель становится средством достижения целей. Однако представляется возможным вернуть учителю прежний

статус путем восстановления и преобразования федерального проекта «Учитель будущего».

Новый федеральный проект должен включать в себя следующий комплекс мероприятий:

1. Осуществление мер государственной поддержки в отношении педагогов, работающих в общеобразовательных организациях, а именно предоставление налоговых льгот на оплату налога на доходы физических лиц и льгот на оплату ЖКУ. Одновременная реализация данного мероприятия будет подразумевать большие финансовые затраты со стороны государства, а также большую нагрузку на налоговую систему, поэтому необходимо поэтапно осуществлять государственную поддержку. Например, в первую очередь льготы смогут получить педагоги, имеющие семью и детей, спустя 2-3 года – молодые педагоги со стажем работы менее 5 лет, далее – все остальные.

2. Создание системы карьерного роста педагога, предоставляющей возможность каждому учителю развиваться в рамках одной образовательной организации. Система будет предусматривать 3 должности по восходящей вертикали: учитель, учитель-методист и педагог-наставник. Любой учитель вне зависимости от занимаемой им должности в соответствии с предлагаемой системой карьерного роста будет осуществлять учебно-воспитательную деятельность по основной программе, дополнительно учитель-методист будет разрабатывать образовательные программы, а педагог-наставник – выступать в роли наставника для других учителей.

3. Внедрение и развитие системы наставничества, предусматривающей в качестве наставников педагогов с большим опытом работы.

Мероприятия под номером 2 и 3 должны были быть реализованы в рамках ранее отмененного федерального проекта «Учитель будущего».

Реализацию нового федерального проекта стоит рассматривать в средне- или долгосрочной перспективе, так как национальные проекты, действующие сейчас, реализуются до конца 2024 года в соответствии с первоначальной редакцией Указа Президента РФ «О национальных целях и стратегических задачах развития Российской Федерации на период до 2024 года». Реализовать и утвердить предлагаемую инициативу в 1,5-годовой срок не представляется возможным. Однако в 2020 году Указ был изменен, поставленные цели и задачи продлены до 2030 года. В связи с этим велика вероятность, что национальные проекты продлят до 2030 года. Данный вопрос обсуждается еще с 2020 года. Планируется пополнить список мероприятий дополнительными планами по восстановлению экономики после пандемии [11]. Следовательно, есть возможность утвердить предлагаемый федеральный проект по решению государственной проблемы дефицита педагогических кадров в рамках организации второго потока реализации национальных проектов.

#### Список используемой литературы:

10. Мироненко Н.В., Леонова О.В. Эволюция развития проектного управления в России и за рубежом // Управленческое консультирование. 2017. №6 (102). URL: <https://cyberleninka.ru/article/n/evolyutsiya-razvitiya-proektnogo-upravleniya-v-rossii-i-za-rubezhom> (дата обращения: 08.11.2023).

11. Национальный проект «Образование». – Текст: электронный // Министерство просвещения Российской Федерации: официальный сайт. – 2020. — URL: <https://edu.gov.ru/national-project/> (дата обращения: 01.12.2023).

12. Нацпроекты перенацелят на 2030-й. Срок реализации обновленных программ продлевается на 6 лет. – Текст: электронный // Коммерсантъ: официальный сайт. – 2023. — URL: <https://www.kommersant.ru/doc/4415966?ysclid=li7cdkulmq681130231> (дата обращения: 13.12.2023).

13. Проектное управление в органах власти: учебник для вузов / Г. М. Кадырова, С. Г. Еремин, А. И. Галкин; под редакцией С. Е. Прокофьева. — Москва: Издательство Юрайт, 2023. — 263 с. — (Профессиональное образование). — ISBN 978-5-534-15503-7. — Текст: электронный // Образовательная платформа Юрайт [сайт]. — URL: <https://urait.ru/bcode/520540> (дата обращения: 16.11.2023).

14. Российская Федерация. Законы. О национальных целях и стратегических задачах развития Российской Федерации на период до 2024 года: Указ Президента Российской Федерации от 07.05.2018 г. №204: редакция от 21 июля 2020 года №474. Текст: электронный // Президент России: официальный сайт. – URL:

<http://www.kremlin.ru/acts/bank/43027/page/1> (дата обращения: 20.11.2023).

15. Российская Федерация. Законы. Постановление Правительства РФ от 31.10.2018 № 1288 «Об организации проектной деятельности в Правительстве Российской Федерации»: редакция от 1 марта 2023 года. Текст: электронный // СПС «Консультант Плюс». – URL:

[https://www.consultant.ru/document/cons\\_doc\\_LAW\\_310151/92d969e26a4326c5d02fa79b8f9cf4994ee5633b/](https://www.consultant.ru/document/cons_doc_LAW_310151/92d969e26a4326c5d02fa79b8f9cf4994ee5633b/) (дата обращения: 22.11.2023).

16. Чернышёв Е. Ульяновский омбудсмен рассказала Путину о катастрофе с учителями / Чернышёв Е. [Электронный ресурс] // Накануне.RU : [сайт]. — URL:

<https://www.nakanune.ru/articles/121607/?ysclid=lq9uia931x572866208> (дата обращения: 09.12.2023).

17. Чижов С.Ф., Чижова Е.Н., Акимова Г.З., Даюб А.Н. Технология плана ГОЭЛРО как портфеля проектов // Вестник БГТУ имени В. Г. Шухова. 2016. №10. URL: <https://cyberleninka.ru/article/n/tehnologiya-plana-goelro-kak-portfelya-proektov> (дата обращения: 11.11.2023).

**Некоторые проблемы участия несовершеннолетних в гражданском процессе****Some problems of participation of minors in civil proceedings****Верещагина Марина Сергеевна***Студентка, Саратовская государственная юридическая академия**Россия, Саратов**e-mail: [marina.vereshagina03@mail.ru](mailto:marina.vereshagina03@mail.ru)***Vereshchagina Marina Sergeevna***Student, Saratov State Law Academy**Russia, Saratov**e-mail: [marina.vereshagina03@mail.ru](mailto:marina.vereshagina03@mail.ru)***Научный руководитель****Чекмарева Анастасия Валерьевна***Профессор кафедры гражданского процесса, доктор юридических наук, доцент**Саратовская государственная юридическая академия**Россия, Саратов**e-mail: [anastasiya-chekmareva@yandex.ru](mailto:anastasiya-chekmareva@yandex.ru)***Scientific adviser****Chekmareva Anastasia Valeryevna***Professor of the Department of Civil Procedure, Doctor of Law, Associate Professor**Saratov State Law Academy**Russia, Saratov**e-mail: [anastasiya-chekmareva@yandex.ru](mailto:anastasiya-chekmareva@yandex.ru)***Аннотация.**

Несовершеннолетние лица выступают особым субъектом гражданских процессуальных отношений, что обусловлено их возрастными особенностями и отсутствием полной гражданской процессуальной дееспособности, а права и интересы таких лиц в большинстве случаев защищают их законные представители, порой не учитывая мнение самого ребенка. В данной статье рассматриваются неурегулированные законодателем проблемы участия несовершеннолетних в гражданском процессе. Разделяются понятие «ребенок» и «несовершеннолетний» по возрастному критерию, приводится классификация гражданской процессуальной дееспособности несовершеннолетних. Исследуются проблемы правового статуса лиц, не достигших возраста восемнадцати лет, и предлагаются пути их решения путем внесения дополнений в гражданское процессуальное законодательство. Анализируется специфика оформления несовершеннолетним судебной доверенности на представителя, опроса несовершеннолетнего лица в зале судебного заседания с учетом психологических, социальных, адаптационных и физиологических особенностей личности.

**Annotation.**

Minors act as a special subject of civil procedural relations, which is due to their age characteristics and lack of full civil procedural capacity, and the rights and interests of such persons in most cases are protected by their legal representatives, sometimes without taking into account the opinion of the child himself. This article discusses the unresolved problems of the participation of minors in civil proceedings by the legislator. The concept of "child" and "minor" is divided according to the age criterion, the classification of the civil procedural capacity of minors is given. The problems of the legal status of persons under the age of eighteen are investigated, and ways of solving them are proposed by making additions to the civil procedural legislation. The article analyzes the specifics of issuing a judicial power of attorney to a minor for a representative, interviewing a minor in the courtroom, taking into account the psychological, social, adaptive and physiological characteristics of the individual

**Ключевые слова:** гражданский процесс, несовершеннолетние, законные представители, правоспособность, эмансипация, судебная защита.

**Key words:** civil proceedings, minors, legal representatives, legal capacity, emancipation, judicial protection.

Согласно статье 2 Конституции Российской Федерации человек, его права и свободы являются высшей ценностью. Государство же ставит своей основной задачей обеспечение признания, соблюдения и защиты данных прав и свобод. Обращаясь также к статье 46 Конституции РФ, следует отметить, что каждому

гражданину, независимо от правового статуса, государством гарантируется судебная защита.

Данные положения представляют собой законную возможность для любого лица, в том числе и ребенка, защищать свои права и интересы в суде. Такое суждение устанавливает, что общие нормы гражданского процесса распространяются не только на совершеннолетних дееспособных граждан, но и на несовершеннолетних лиц. Несмотря на то, что защита прав несовершеннолетних осуществляется как посредством уголовного, так и гражданского судопроизводства, их правовой статус в гражданском процессе является малоизученным. Данная тема является весьма актуальной, так как с гражданским процессом связана реализация основных прав ребенка посредством разрешения таких споров, как семейные, имущественные, жилищные и др. Исходя из этого необходимым становится выяснить, каковы же проблемы участия несовершеннолетних в гражданском процессе.

Обращаясь к статье 1 Федерального закона «Об основных гарантиях прав ребенка» от 24.07.1998 N 124-ФЗ, становится ясным, что ребёнком признаётся лицо, не достигшее возраста 18 лет. Основным международным документом, регулирующим права несовершеннолетних, является Конвенция о правах ребенка, одобренная Генеральной Ассамблеей ООН. Согласно ст. 3 данной Конвенции «во всех действиях в отношении детей первоочередное внимание уделяется наилучшему обеспечению интересов ребенка независимо от того, кем осуществляются данные действия: государственными или частными учреждениями, занимающимися вопросами социального обеспечения, судами, административными, законодательными органами. Государство же обязуется обеспечить такую защиту, которая необходима для его благополучного развития, принимая во внимание права и обязанности его родителей или законных представителей».

Следует отметить, что некоторые исследователи, например Т.В. Лобанова и Е.А. Капитонова, трактуют понятие «ребенок» и «несовершеннолетний» как абсолютно тождественные, однако с точки зрения законодательства понятие «несовершеннолетний» подходит для категории граждан 14-18 лет, так как в данном возрасте лицо может осознанно совершать действия и нести ответственность за свои проступки, самостоятельно распоряжаться своим заработком или иными доходами, совершать мелкие бытовые сделки, а также получить полную гражданскую дееспособность при помощи процедуры эмансипации. Э.Б. Мельникова же полагает, что несовершеннолетний — это «человек, не достигший определенного возраста, с достижением которого закон связывает его полную дееспособность, то есть реализацию в полном объеме провозглашенных человеку и гражданину конституцией и другими законами страны субъективных прав и юридических обязанностей».

Значительное внимание в Гражданском процессуальном кодексе РФ отведено вопросам дееспособности несовершеннолетних, их эмансипации и др. Достижение совершеннолетия напрямую зависит с понятием правосубъектности, которое включает в себя понятия правоспособности, дееспособности и деликтоспособности. Правоспособность возникает с момента рождения человека и прекращается с его смертью, в то время как дееспособность наступает по достижении им 18 лет, представляя собой законно установленное право лица своими действиями приобретать и осуществлять юридические права и обязанности. Деликтоспособность, в свою очередь, определяется законодателем, как возможность лица нести ответственность за совершенные им правонарушения. При этом, присутствует она лишь у тех граждан, кто наделен определенным объемом дееспособности.

Гражданская процессуальная дееспособность является возможностью совершеннолетнего лица исполнять своими действиями процессуальные обязанности и реализовывать права, в том числе, имеется право возложения этих обязанностей на законного представителя. Проанализировав вышесказанное, становится возможным выделить четыре основные группы несовершеннолетних, обладающих разным объемом дееспособности, основываясь на общих положениях Гражданского процессуального кодекса (далее – ГПК РФ):

– несовершеннолетние, обладающие полной гражданской процессуальной дееспособностью вследствие

вступления в брачные отношения или процедуры эмансипации (ч. 1 ст. 37 ГПК РФ);

– несовершеннолетние в возрасте от 14 до 18 лет, права и свободы которых защищают законные представители, при условии обязательного участия ребенка в гражданском процессе по решению суда (ч. 3 ст. 37 ГПК РФ);

– несовершеннолетние, в возрасте от 14 до 18 лет, которые обладают полной гражданской процессуальной дееспособностью, при рассмотрении судом дел, вытекающих из семейных, трудовых, жилищных и иных гражданских правоотношений; при этом суд самостоятельно решает вопрос о необходимости привлечения к судебному разбирательству законных представителей несовершеннолетнего лица (ч. 4 ст. 37 ГПК РФ);

– несовершеннолетние, не достигшие возраста 14 лет и не обладающие полной гражданской процессуальной дееспособностью, за права которых в гражданском процессе отвечают их законные представители: родители, усыновители, опекуны, попечители и др., но при условии обязательного участия первых в судебном процессе по решению суда (ч. 5 ст. 37 ГПК РФ);

Но, несмотря на нормы законодательства, не все несовершеннолетние имеют возможность в полной мере представлять и защищать свои права в гражданском процессе, ведь даже при наличии у ребенка частичной дееспособности, он не сможет, к примеру, подать исковое заявление в суд, если дело касается защиты его интересов. Е. Т. Барбакадзе считает проблематичной возможность реализации права несовершеннолетнего на представителя, поскольку для его допуска к гражданскому процессу необходимо выдать судебную доверенность, которая выступает гражданско-правовой сделкой.

В данном случае несовершеннолетний должен обладать определенным уровнем дееспособности. Судебная доверенность в письменной форме выдается любыми лицами, кроме нотариуса, и только при условии, что услуги представителя будут оказаны на безвозмездной основе (см п. 2 ст. 28 ГК, ч. 2 ст. 53 ГПК РФ). Полномочия представителя могут быть определены также в устной доверенности, занесенной в протокол судебного заседания, или письменном заявлении доверителя в суде (см ч. 6 ст. 53 ГПК РФ). Предлагается внести в законодательство изменения по признанию судебной доверенности гражданским-процессуальным действием, чтобы несовершеннолетнее лицо, получив полную дееспособность, смог оформить данный документ в том числе и с помощью нотариуса.

Еще одной проблемой участия несовершеннолетних в гражданском процессе является отсутствие четко установленных правил о привлечении к участию законного представителя. Необходимым становится редакция в ГПК РФ следующих положений: если отсутствуют требования об обязательном участии в процессе законных представителей ребенка, то стороной здесь должен выступать сам несовершеннолетний, так как от принятого судебного решения и исхода дела прямо зависят именно его интересы. Однако по мнению Пастуховой С. С. такая ситуация становится возможной лишь в случае, когда несовершеннолетний ограничен от влияния своих законных представителей, например, при подаче искового заявления, так как в большинстве случаев законные представители навязывают ребенку собственное мнение, даже если оно идет в противоречие его собственным интересам. Поэтому необходимым также становится обеспечение независимого положения несовершеннолетнего для того, чтобы судебным решением обеспечивались именно его интересы.

Также, при опросе несовершеннолетнего суду становится необходимым выяснить, выражает ли ребенок свои собственное мнение или же это мнение внушили ему законные представители. Право на выражение мнения ребенка в ходе судебного разбирательства закреплено в ст. 57 СК РФ и связано с достижением им определенного возраста и кругом интересов, затрагиваемых в суде. Мнение несовершеннолетнего, не достигший возраста 10 лет, только заслушивается в ходе судебного разбирательства, а после достижения им данного возраста, в

соответствии со ст. 59, 72, 132, 134, 136, 143, 145 СК РФ, судебное решение принимается лишь с его согласия.

Процедура выяснения мнения несовершеннолетних в гражданском процессе реализуется посредством норм ст. 179 ГПК РФ, но не всегда с ними совпадает в силу различных ситуаций. К примеру, законодателем урегулирована ситуация, когда выяснение мнения несовершеннолетнего в ходе судебного разбирательства является обязательным, но в некоторых случаях органы опеки и попечительства считают, такая процедура может неблагоприятно отразиться на ребёнке. Для несовершеннолетнего опрос в зале судебного заседания становится стрессовой ситуацией, так как он находится в незнакомой обстановке и его окружает большое количество неизвестных ему людей. При этом состояние стресса никак не зависит от возраста ребенка, так как существует большое количество психологических социальных, адаптационных и физиологических особенностей личности, влияющих на его волеизъявление в ходе судебного разбирательства. Касаемо данной проблемы Ульянова А. А. считает необходимым создание экспертных учреждений, которые будут заниматься оценкой психологического состояния семьи несовершеннолетнего, а именно: психологической обстановки в условиях проживания ребенка, отношений между родителями и ребенком, социально-психологического развития несовершеннолетнего. Подобные экспертные учреждения позволят выявить готовность ребенка к явке в судебное заседание и возможность отвечать на поставленные судом вопросы касательно его прав и законных интересов.

Таким образом, мы можем сделать вывод, что несовершеннолетние могут выступать как в качестве лиц, участвующих в деле, так и одной из сторон в гражданском судопроизводстве. Однако в законодательстве существует немало пробелов по данному вопросу, в связи с чем представляется возможным установление такого правового статуса, который обеспечит расширенные возможности их участия в гражданском судопроизводстве.

Для этого предлагается ввести в ГПК РФ следующие меры по совершенствованию законодательства в части участия несовершеннолетних в гражданском процессе: необходимо во избежание трудностей с оформлением судебной доверенности от лица самого несовершеннолетнего признать её гражданским-процессуальным действием. В таком случае несовершеннолетний, получив полную гражданскую процессуальную дееспособность, сможет самостоятельно оформить доверенность, в том числе и с помощью нотариуса. Также в целях предотвращения влияния законных представителей на интересы ребенка, а также в случае, когда присутствие в судебном заседании может оказать негативное влияние на волеизъявление несовершеннолетнего лица, опрос необходимо проводить по месту его пребывания. Также при опросе необходимо обязательное присутствие представителя органов опеки и попечительства и педагога-психолога. В этой связи предлагается внести изменения в ст. 174 ГПК РФ, дополнив ее ч. 3 такого содержания: «при выяснении мнения несовершеннолетнего лица в возрасте до 16 лет применяются правила ч. 1 и ч. 2 ст. 179 настоящего Кодекса, лица в возрасте от 16 до 18 лет, а также полностью дееспособных несовершеннолетних – посредством применения ч. 1 и ч. 2 настоящей статьи». Данное положение позволит обеспечить наибольшую самостоятельность несовершеннолетнего в гражданском процессе, так как присутствие педагога-психолога и возможность удаления из зала судебного заседания лиц, мешающих установлению обстоятельств по делу, исключит возможность постороннего влияния на ребенка. Таким образом нормы, обеспечивающие участие несовершеннолетних в гражданском процессе, нуждаются в корректировке для наиболее полной реализации прав ребенка.

#### Список используемой литературы:

1. Конституция Российской Федерации (принята всенародным голосованием 12.12.1993 с изменениями, одобренными в ходе общероссийского голосования 01.07.2020) [Электронный ресурс] // СПС Консультант Плюс. – URL: [http://www.consultant.ru/document/cons\\_doc\\_LAW\\_28399/](http://www.consultant.ru/document/cons_doc_LAW_28399/)
2. Федеральный закон от 24.07.1998 N 124-ФЗ (ред. от 11.06.2021) «Об основных гарантиях прав ребёнка в Российской Федерации» [Электронный ресурс] // СПС КонсультантПлюс. – URL:

[http://www.consultant.ru/document/cons\\_doc\\_LAW\\_19558/](http://www.consultant.ru/document/cons_doc_LAW_19558/)

3. Конвенция о правах ребенка: одобрена Генеральной Ассамблеей ООН 20 ноября 1989 г.; вступила в силу для СССР 15 сентября 1990 г. // Сборник международных договоров СССР. 1993. Вып. XLVI.

4. Мельникова Э. Б. Ювенальная юстиция: проблемы уголовного права, уголовного процесса и криминологии: учеб. пособие. М.: Дело, 2000. – 11 с.

5. «Гражданский процессуальный кодекс Российской Федерации» от 14.11.2002 N 138-ФЗ (ред. от 24.06.2023, с изм. от 20.07.2023) [Электронный ресурс] // КонсультантПлюс. – URL: [https://www.consultant.ru/document/cons\\_doc\\_LAW\\_39570/](https://www.consultant.ru/document/cons_doc_LAW_39570/)

6. Толстой В.С., Сумской Д.А. Ювенальное право: учеб. пособие. – М.: РГСУ, 2015. – 48 с.

7. Барбакадзе Е. Т. Несовершеннолетние лица как участники гражданского процесса // Вопросы экономики и права. 2018. № 5(119). – 26 с.

8. Пастухова С. С. Некоторые проблемы участия несовершеннолетних в гражданском процессе // Вестник Саратовской государственной юридической академии. №3 (152) 2023. – 184 с

9. Ульянова А. А. Проблемы участия несовершеннолетних в гражданском процессе; Адвокатская газета (Орган Федеральной палаты адвокатов РФ). 2021. // [Электронный ресурс] – URL: <https://www.advgazeta.ru/mneniya/problemy-uchastiya-nesovershennoletnikh-v-grazhdanskom-protsesse/>



**О понятии разумности в отношении судебных расходов****On the concept of reasonableness with regard to court expenses****Гусак Ольга Дмитриевна**

Студент

*Восточно-Сибирский филиал Российского государственного университета правосудия**Россия, Иркутск**e-mail: gusak.olga.dmitr@yandex.ru***Gusak Olga Dmitrievna**

Student

*The East-Siberian Branch of the Russian State University of Justice**Russia, Irkutsk**e-mail: gusak.olga.dmitr@yandex.ru***Научный руководитель:****Джура Виктория Владимировна**

Кандидат юридических наук, доцент

*Восточно-Сибирский филиал Российского государственного университета правосудия**Россия, Иркутск**e-mail: viktorya.dzhura@yandex.ru***Scientific adviser:****Dzhura Viktoriia Vladimirovna**

Candidate of Juridical Sciences, Associate Professor

*The East-Siberian Branch of the Russian State University of Justice**Russia, Irkutsk**e-mail: viktorya.dzhura@yandex.ru***Аннотация.**

В статье рассматривается комплекс критериев определения разумных пределов судебных расходов, предусмотренных законодательством и выработанных судебной практикой, в контексте влияния института судебных расходов на принцип доступности правосудия.

**Annotation.**

The article considers a complex of criterias to determine the "reasonable limits" of court costs (that provided by law and developed in judicial practice) in contex of influence the institute of judicial expenses to the principle of accessibility of justice.

**Ключевые слова:** судебные расходы, судебные издержки, разумные пределы, доступность правосудия.

**Key words:** judicial expenses, court costs, reasonable limits, accessibility of justice.

Государственное обязательство по обеспечению защиты прав и свобод человека и гражданина как высшей ценности провозглашено на конституционном уровне. В ч. 1 ст. 46 Конституции Российской Федерации установлено: каждому гарантируется судебная защита его прав и свобод [1]. Суды как специально организованный механизм предназначены рассматривать и разрешать дела о нарушении прав и интересов, а следовательно, право на судебную защиту представляет собой главную конституционную гарантию всех прочих закреплённых прав и свобод.

Гарантированность данного права должна означать его абсолютную доступность для всех категорий населения. Принцип доступности подразумевает возможность каждого заинтересованного лица беспрепятственно обратиться в суд за необходимой защитой и в дальнейшем отстаивать свои интересы в судебном процессе без существенных затруднений. Значимость обеспечения судебной доступности подтверждается указанием данной задачи в числе основных направлений, ожидаемых результатов и показателей эффективности федеральной целевой программы «Развитие судебной системы России на 2013-2024 годы» [4]. В

настоящее время наблюдаются положительные результаты всестороннего разрешения государством вопроса доступности правосудия в объективном смысле: становление и развитие института судебной компетенции; обеспечение участвующих в деле лиц комплексом многочисленных процессуальных правомочий; осуществление процедур по автоматизации и компьютеризации судебной деятельности; организация мероприятий по повышению уровня юридической грамотности и правовой культуры населения и так далее. Однако следует обратить внимание, что на практике лицо, желающее реализовать своё право на судебную защиту, первым делом сталкивается с немаловажным фактором субъективного характера – финансовым.

Материальные затраты, понесённые участниками процесса, составляют категорию судебных расходов. Сам правовой институт судебных расходов является признанным и устоявшимся, однако его характерные аспекты – особенно механизм возмещения – представляют собой актуальное направление научных исследований, поскольку имеют несомненную практическую значимость.

Анализируя тенденции практики несения судебных расходов, В. Е. Бирклей сообщает: «Несмотря на то что российское судопроизводство считается одним из самых доступных в мире (в первую очередь – по цене), тем не менее в ряде случаев суммы, потраченные на юридические услуги при рассмотрении дела, могут оказаться достаточно велики» [8, с. 7]. Суть проблематики данного вопроса заключается в том, что ведение спора оказывается весьма дорогим делом именно для истца, заявителя о нарушении своих прав – то есть потерпевшей стороны.

В науке права отмечается, что отношения по возмещению судебных расходов являются частным случаем возмещения убытков по ст. 15 Гражданского кодекса Российской Федерации (далее – ГК РФ), согласно которой лицо, право которого нарушено, может требовать полного возмещения причинённых ему убытков, причём под убытками понимаются не только реальный ущерб и упущенная выгода, но в первую очередь – расходы, которое данное лицо произвело или должно будет произвести для восстановления нарушенного права [3]. Здесь можно обратить внимание на примечательную норму ч. 2 ст. 363 ГК РФ об ответственности поручителя, в которой прямо указывается «возмещение судебных издержек по взысканию долга и других убытков».

Статья 15 ГК РФ носит общий и материальный характер, а правила, касающиеся непосредственно категории судебных расходов, установлены процессуальным законодательством. В соответствии со ст. 88 Гражданского процессуального кодекса Российской Федерации (далее – ГПК РФ) судебные расходы состоят из государственной пошлины и издержек, связанных с рассмотрением дела [2]. Государственная пошлина как федеральный сбор имеет компенсационное, ограничительное, предупредительное назначение, но по традиции – скорее в символическом смысле.

Более серьёзное влияние на «стоимость» доступа к судебной защите оказывают судебные издержки: выплаты свидетелям, экспертам, специалистам и переводчикам, почтовые расходы, расходы на проезд и проживание, расходы на оплату услуг представителей и так далее. Мерой компенсации таких финансовых потерь выступает возможность взыскания судебных расходов с проигравшей спор стороны. По утверждению Конституционного Суда Российской Федерации, правосудие нельзя было бы признать отвечающим требованиям равенства и справедливости, если расходы, понесённые в связи с судебным разбирательством, ложились бы на лицо, вынужденное прибегнуть к судебному механизму обеспечения принудительной реализации своих прав, свобод и законных интересов, осуществление которых из-за действий (бездействия) другого лица оказалось невозможно, ограничено или сопряжено с несением неких дополнительных обременений [5].

Категории расходов, подлежащих возмещению, содержатся в ст. 94 ГПК РФ, причём данный перечень не является исчерпывающим, законодатель прямо указывает «другие» расходы, которые, однако, должны быть признаны судом необходимыми. Принципы и правила возмещения расходов вырабатываются судебной

практикой и основательно исследуются правоведами и практикующими юристами. Упоминаются, в частности, такие условия, как необходимость (потребность, впоследствии признанная судом), действительность (фактическая доказанность), справедливость (пропорциональность размеру заявленных требований). Применение данных принципов служит обеспечению основополагающего начала судебного процесса – общей справедливости, означающей соблюдение равновесия между сторонами. Объём подлежащих взысканию расходов не может быть безграничным, иначе имело бы место злоупотребление правом и причинение необоснованного ущерба интересам другой стороны. В этой связи важно определять разумные пределы судебных расходов – понятие, введённое в теорию и практику в целях ограничения компенсации сумм, уплаченных за услуги представителей.

Итак, правовым регулированием данного вопроса предусмотрено существование неких границ, однако для их характеристики используется весьма абстрактный признак «разумности». Если для осмысления данного термина использовать словари, то проявляется следующее толкование: «разумный – основанный на разуме, оправдываемый здравым смыслом» [14]. Также можно рассмотреть предлагаемые синонимы: целесообразный, резонный, подходящий, логичный, уместный и так далее [15]. Тем не менее теоретические определения представляют собой довольно отвлечённые описания и не позволяют точно уяснить суть правовой нормы. Необходимо обратиться к официальным указаниям – правовым позициям судов как особым субъектам правоприменительной деятельности.

Ключевым разъяснительным актом является Постановление Пленума Верховного Суда Российской Федерации от 21.01.2016 № 1 «О некоторых вопросах применения законодательства о возмещении издержек, связанных с рассмотрением дела», касающееся всего цивилистического процесса. Как указано в п. 12, «расходы на оплату услуг представителя, понесённые лицом, в пользу которого принят судебный акт, взыскиваются судом с другого лица, участвующего в деле, в разумных пределах». Согласно п. 13 разумными следует считать такие расходы на оплату услуг представителя, которые при сравнимых обстоятельствах обычно взимаются за аналогичные услуги (могут учитываться объём заявленных требований, цена иска, сложность дела, объём оказанных представителем услуг, время, необходимое на подготовку им процессуальных документов, продолжительность рассмотрения дела и другие обстоятельства). В п. 11 установлено, что суд не вправе уменьшать размер взыскиваемых сумм произвольно, если другая сторона не представит доказательство их чрезмерности либо сам суд не определит их носящими явно неразумный (чрезмерный) характер [6].

Таким образом, из смысла данных положений с учётом взаимосвязи с другими принципами возмещения расходов (необходимость, действительность, справедливость) следует: разумность судебных расходов подразумевает, что они были фактически понесены лицом исключительно в целях восстановления его нарушенного права – как обоснованно необходимые затраты на судебное разбирательство. Под разумными пределами расходов на услуги представителя нужно понимать соответствие фактических затрат конкретного случая и «обычной» стоимости примерно аналогичных услуг.

Соблюдение условия разумности расходов должно быть доказано лицом, претендующим на их возмещение, вследствие чего в практике доказывания, пока истец аргументирует заявленный размер расходов, тактикой ответчика является поиск доводов для его уменьшения. Законом предусмотрена возможность суда снизить сумму неразумного характера, причём указывается такой критерий, как «чрезмерность», который может быть доказан другой стороной или выявлен судом. В этой связи убедительное обоснование необходимости понесённых затрат становится первостепенной задачей заявителя. В. Е. Бирклей приводит следующие примеры доказательств «нормальности» предъявляемой к взысканию суммы: «исследование стоимости услуг по представлению интересов в суде, проведённое Федеральной палатой адвокатов Российской Федерации и

экспертной группой VETA; минимальные ставки, устанавливаемые региональными адвокатскими палатами (есть не во всех регионах); ответы юридических фирм на конкретный запрос о примерной стоимости юридических услуг за аналогичное дело» [9, с. 6-7].

Официальные рекомендации для определения разумных пределов расходов содержатся в Информационном письме Президиума Высшего Арбитражного Суда Российской Федерации от 13.08.2004 № 82 «О некоторых вопросах применения Арбитражного процессуального кодекса Российской Федерации», согласно п. 20 которого могут приниматься во внимание: нормы расходов на служебные командировки, установленные правовыми актами; стоимость экономных транспортных услуг; время, которое мог бы затратить на подготовку материалов квалифицированный специалист; сложившаяся в регионе стоимость оплаты услуг адвокатов; имеющиеся сведения статистических органов о ценах на рынке юридических услуг; продолжительность рассмотрения и сложность дела [7]. Практикующие юристы исследуют комплекс этих условий в контексте судебной практики и признают неоднозначными подходы суда к оценке разумности заявляемых расходов. Указанные рекомендации не только не устраняют проблему, но и расширяют круг спорных вопросов, поскольку: во-первых, приведённый перечень является открытым, и суд может учитывать иные непрогнозируемые обстоятельства; во-вторых, некоторые из перечисленных критериев в свою очередь также являются оценочными трудноизмеримыми категориями (предположительное время, сложность дела).

Исследования данной темы не прекращаются в науке права, и правоведы пытаются разработать формулу исчисления, в частности, по мнению Е. А. Липанина, «при понимании самой модели разумности необходимо включать в неё и учитывать составляющие детали, а именно проведение юридического анализа дела, исследование возникшего обстоятельства и его первоначальных причин и иные длящиеся действия, каждое из которых индивидуально подлежит проверке на предмет необходимости его проведения или обоснованности привлечения указанного круга лиц с учётом стоимости региональной оплаты подобных услуг» [12, с. 60].

Тем не менее к настоящему моменту механизм измерения допустимой суммы компенсируемых затрат остаётся нерешённым вопросом по причине абстрактности предлагаемых законодателем и судами критериев, а конструкция разумных пределов компенсации судебных расходов представляет собой оценочную категорию, определяемую в каждом конкретном случае в индивидуальном порядке. Анализируя различные оценочные признаки, которые учитываются судами при разрешении подобных вопросов, Г. А. Могилевский и Е. П. Санин приходят к выводу, что «суды избирают несколько наиболее удобных для них критериев и руководствуются только ими, однако такая практика ведёт к чрезмерному расширению судебного усмотрения, поскольку критерии в каждом случае избираются достаточно произвольно» [13, с. 130].

Действительность, непосредственность, необходимость, оправданность и разумность – эти принципы составляют позицию высших судов по поводу границ возмещения судебных расходов, поскольку являются условиями соблюдения баланса прав и законных интересов сторон. Следует согласиться с выводом Т. А. Комаровой о том, что «институт судебных расходов содержит в себе законодательные положения, нацеленные на недопущение злоупотребления правом, предотвращение необоснованного обращения в суд» [11, с. 160]. Однако определённая расплывчатость установленных ограничений препятствует обеспечению реальной доступности правосудия, способствуя существованию и развитию в судебной практике противоречий по вопросу компенсации судебных издержек.

Как подчёркивает С. Л. Дегтярев, «размер судебных расходов, являясь одним из составляющих элементов принципа доступности правосудия, оказывает существенное влияние как на открытость и демократичность возбуждения гражданского дела, так и на возможность реальной судебной защиты нарушенного или оспоренного права или законного интереса в гражданском судопроизводстве» [10, с. 89].

Однако в настоящее время стоимость юридической помощи может изначально являться преградой для доступа к судебной защите, и более того – уже выигравшей спор стороне не гарантируется компенсация финансовых затрат (причём самых существенных – на услуги специалиста, предоставляющего юридическую помощь, часто абсолютно необходимую). Предполагается, что более конкретизированное законодательное урегулирование окажет позитивное влияние на положение лиц, желающих воспользоваться механизмом правосудия в целях защиты нарушенных прав.

#### Список используемой литературы:

1. Конституция Российской Федерации: принята всенародным голосованием 12.12.1993 (в ред. от 14.03.2020 № 1-ФКЗ) // Собрание законодательства РФ. – 2014. – № 31. – Ст. 4398.
2. Гражданский процессуальный кодекс Российской Федерации от 14.11.2002 № 138-ФЗ (в ред. от 24.06.2023 № 279-ФЗ) // Собрание законодательства РФ. – 2004. – № 24. – Ст. 2335.
3. Гражданский кодекс Российской Федерации. Часть первая от 30.11.1994 № 51-ФЗ (в ред. от 24.07.2023 № 351-ФЗ) // Собрание законодательства Российской Федерации. – 1994. – № 32. – Ст. 3301.
4. Постановление Правительства Российской Федерации от 27.12.2012 № 1406 (в ред. от 29.12.2020 № 2351) «О федеральной целевой программе "Развитие судебной системы России на 2013-2024 годы"» // Собрание законодательства РФ. – 2013. – № 1. – Ст. 13.
5. Постановление Конституционного Суда Российской Федерации от 11.07.2017 № 20-П «По делу о проверке конституционности положений статьи 111, части 5 статьи 247 и пункта 2 части 1 статьи 248 Кодекса административного судопроизводства Российской Федерации, частей 1 и 2 статьи 110 Арбитражного процессуального кодекса Российской Федерации в связи с жалобами гражданки Н. Б. Слободяник и федерального государственного бюджетного учреждения "Российский сельскохозяйственный центр"» // Собрание законодательства РФ. – 2017. – № 30. – Ст. 4726.
6. Постановление Пленума Верховного Суда Российской Федерации от 21.01.2016 № 1 «О некоторых вопросах применения законодательства о возмещении издержек, связанных с рассмотрением дела» // Российская газета. – 2016. – № 43.
7. Информационное письмо Президиума Высшего Арбитражного Суда Российской Федерации от 13.08.2004 № 82 (в ред. от 01.07.2014 № 166) «О некоторых вопросах применения Арбитражного процессуального кодекса Российской Федерации» // Вестник ВАС РФ. – 2004. – № 10.
8. Бирклей, В. Е. Подтверждение факта несения судебных расходов // Адвокатская газета. – 2023. – № 12. – С. 7-8.
9. Бирклей, В. Е. Разумность судебных расходов: подтверждаем в суде // Наше право. – 2023. – № 8. – С. 6-7.
10. Дегтярев, С. Л. Судебные расходы как элемент принципа доступности в гражданском судопроизводстве // Пермский юридический альманах. – 2020. – № 3. – С. 88-95.
11. Комарова, Т. А. К вопросу о развитии института судебных расходов в гражданском судопроизводстве // Вестник Саратовской государственной юридической академии. – 2022. – № 5. – С. 155-162.
12. Липанин, Е. А. Возмещение судебных издержек за услуги представителя по гражданским делам // Общество, право, государственность: ретроспектива и перспектива. – 2020. – № 2. – С. 55-61.
13. Могилевский, Г. А. Санин, Е. П. Критерии разумных пределов возмещения судебных расходов при осуществлении правосудия // Международный журнал гуманитарных и естественных наук. – 2020. – № 6-3. – С. 129-130.
14. Большой толковый словарь русского языка под общ. ред. С. А. Кузнецова [Электронный ресурс] // Справочно-информационный портал «Грамота.ру». – URL: <https://gramota.ru/biblioteka/slovari/bolshoj-tolkovyj-slovar> (дата обращения: 01.12.2023)
15. Словарь русских синонимов и сходных по смыслу выражений [Электронный ресурс] // Словарь синонимов русского языка онлайн. – URL: <https://synonymonline.ru/> (дата обращения: 01.12.2023)

**Образ идеального государства в философской системе Платона****The image of the ideal state in Plato's philosophical system****Шагабиев Раниф Радифович**

Студент 2 курса  
Факультет ИЭЭ  
ФГБОУ ВО КГЭУ  
РФ, Республика Татарстан, г.Казань  
e-mail: shagabiev.ranif@mail.ru

**Shagabiev Ranif Radifovich**

Student 2 term  
Faculty of IEE  
FGBOU VO KSEU  
Russian Federation, Republic of Tatarstan, Kazan  
e-mail: shagabiev.ranif@mail.ru

**Имангулов Ранас Радифович**

Студент 2 курса  
Факультет ИЭЭ  
ФГБОУ ВО КГЭУ  
РФ, Республика Татарстан, г.Казань  
e-mail: ewity33@mail.ru

**Imangulov Ranas Radifovich**

Student 2 term  
Faculty of IEE  
FGBOU VO KSEU  
Russian Federation, Republic of Tatarstan, Kazan  
e-mail: ewity33@mail.ru

**Научный руководитель****Фахрудинова Эльмира Рэстэмовна**

Кандидат философских наук, доцент кафедры философии и медиакоммуникаций  
ФГБОУ ВО КГЭУ  
РФ, Республика Татарстан, г. Казань  
e-mail: elmiraifah@yandex.ru

**Scientific adviser****Fahrutdinova Elmira R.**

Candidate of Philosophical Sciences, Associate Professor of the Department of Philosophy and Media Communications  
FGBOU VO KSEU  
Russian Federation, Republic of Tatarstan, Kazan  
e-mail: elmiraifah@yandex.ru

**Аннотация.**

В статье рассматривается проект идеального государства, который выстраивает Платон в своем учении. Платон показывает, как живут разные сословия, какие правила действуют в идеальном государстве по отношению к каждому сословию.

**Annotation.**

The article discusses the project of an ideal state, which Plato builds in his teaching. Plato shows how different estates live, what rules apply in an ideal state in relation to each estate.

**Ключевые слова:** Платон, идеальное государство, справедливость, правители, сословия, стражи.

**Key words:** Plato, the state, justice, rulers, estates, guardians, ideal.

Цель учения Платона об идеальном государстве состоит в создании модели идеального общества,

основанного на принципах справедливости, равенства и благоденствия, что позволит людям достигнуть наивысшего уровня развития и благополучия.

Актуальность социально-философского учения Платона в том, что она затрагивает многие актуальные проблемы, связанные с организацией государства и общества в целом.

Принципы Платона о разделении общества на классы, где каждый класс выполняет свою роль в государственном устройстве, нашли применение в современной политической практике, например, в идеологии коммунизма и социализма. Также весьма актуальна и значима идея Платона о необходимости воспитания граждан государства в соответствии с их знаниями и индивидуальными способностями.

Понимание государственной власти как централизованной, управляемой мудрыми лидерами с целью обеспечения благополучия общества, также продолжает иметь актуальное значение.

Научная новизна данной статьи заключается в том, что она представляет собой анализ концепции идеального государства, предложенной Платоном в его философском труде «Государство». В работе рассматривается философская система Платона в целом, а также его взгляды на политическую философию и социальные отношения. Данная статья также подчеркивает актуальность основных принципов, использованных Платоном, таких как специализация и разделение труда.

Кроме того, статья может затронуть актуальные исследовательские вопросы, которые ранее не были рассмотрены в контексте государства Платона. Например, как государство Платона может быть полезно в современных условиях или какие аспекты государства Платона нуждаются в дополнительном исследовании.

Таким образом, научная новизна данной статьи заключается в создании идеального государства, которое основано на принципах мудрости, справедливости и знаний, а также может проявиться в новом взгляде на изучаемый объект исследования, в применении новых методик и технологий, в исследовании актуальных вопросов, связанных с государством Платона.

Анализ работы предшественников об идеальном государстве представляет собой важный шаг в изучении политической философии и истории мысли. Среди популярных предшественников можно выделить несколько ключевых имен:

1. Сократ. Он был учителем Платона, в частности именно у него Платон позаимствовал много идей и мыслей об идеальном государстве, дополнил их и разработал концепции форм государства, которые, хотя и были в некотором смысле утопическими, но для теории науки о государстве с исторической точки зрения считаются более развернутыми и завершенными. Рассуждая со своими учениками на тему политических взглядов, Сократ рассматривал "праведное государство" как модель общественного устройства.

2. Аристотель. В своей работе "Политика" он также описывает идеальное государство, но с более практической точки зрения. Он рассматривает концепцию полиса, его формы правления и социальной структуры. Аристотель считает, что правительство может быть успешным только в том случае, если оно поддерживает справедливость и равенство перед законом. Он также подчеркивает значение образования и воспитания в формировании характера граждан.

3. Томас Мор. Его работа "Утопия" описывает гипотетическое общество, которое является идеальным. Он считает, что идеальное общество должно иметь государственную собственность и социальное равенство. Томас Мор также подчеркивает значение образования и воспитания, чтобы общество могло развиваться в правильном направлении.

Анализ работы этих великих политических мыслителей можно использовать для создания современной теории идеального государства, так как все они внесли свой вклад в понимание того, что является основой справедливого общества.

Платон родился в Афинах в 428-427 гг. до н.э. В 20 лет Платон знакомится с Сократом и остается с ним до смерти учителя. После казни Сократа Платон вместе с другими его учениками покинул Афины, много путешествуя.

Платон знакомится с Дионисием, тираном Сиракуз, который восхитившись образом идеального государства в диалоге Платона «Государство», предлагает ему попробовать устроить что-то похожее в Сиракузах. Но, однако между Платоном и Дионисием возникли враждебные отношения, но завязалась дружба с Дионом, племянником тирана. В нем он надеялся найти в будущем достойного ученика и философа на престоле. Платон невольно поучаствовал в дворцовых заговорах, после чего он был продан в рабство, откуда был выкуплен философом Мегарской школы. Вернувшись в Афины 387 г. до н.э., приобрел рошу на окраине города и основал в ней Академию, которой руководил до конца жизни.

Свое учение Платон наиболее полно обобщил в своем трактате "Государство" и развил в диалоге "Законы". Далее мы рассмотрим картину идеального государства, которую описал древнегреческий мыслитель в диалоге «Государство».

В своих 10 книгах Платон практически описал все разделы своей философской системы, а именно учение о бытии, о познании, о душе, о справедливости, об искусстве, об обществе.

У Платона в учении о видах правления и духовных качествах человека главным считается разделение, неприязнь, спор, своеволие, стремление к богатству: "Подобного рода государство неизбежно не будет единым, а в нем как бы будет два государства: одно – государство бедняков, другое – богачей, хотя они и будут населять одну и ту же местность, однако станут вечно злоумышлять друг против друга" («Государство», 551 d).

По Платону пятая форма правления - идеальное государство. Его главная особенность - справедливость. Благодаря ему она становится частью добродетели. По мнению, Платона принцип справедливости утверждает о том, что люди неодинаковы и с рождения неравны по своим возможностям, что каждый отдельный элемент в государстве должен выполнять свои прямые функции. В связи с этим он разделил всех жителей идеального государства на три сословия: правители (мудрецы-философы), стражи и земледельцы-ремесленники.

В идеальном государстве дети крестьян должны были быть крестьянами, дети страж-стражами. Однако в жизни дети страж могут быть не так сильны, как их отцы. Поэтому по Платону, если у крестьян родились сильные и привлекательные дети, то они могли быть переведены в сословие страж, а дети страж, если они рождались слабыми и были невоспитанными, то их могли разжаловать из страж в крестьян.

Сословие правителей, по Платону, формировалось следующим образом. Отбирались дети стражей еще в детстве и преподавали им знания в разных областях науки, но в то же время их забирали на войну, чтобы воспитать в них мужество. Достигнув 20 летнего возраста те, кто смог показать себя смелым, находчивым в науке и на войне заносились в «особый список». Занесенные в этот список, продолжали дальнейшие занятия, и достигнув уже 30 лет происходил второй отбор. В итоге «Самые лучшие» обучались еще 5 лет диалектике. После всех этих этапов лучшие могли занять различные должности в управлении государством.

Платон считает, что жизнь государства определяется законами, поэтому в основном он писал про жизнь сословий: философов и воинов-защитников.

Философы — это мудрецы, стремящиеся к познанию, которое открывает им вечно сущее и не изменяемое.

Также в государстве основная роль отводится искусству, которое должно подвергаться строгой цензуре на благо государства.

В государстве запрещалось глгть о виде бога и рассказывать мифы, в которых была ложная информация: " ни юноша, ни взрослый, если он стремится к законности в своем государстве, – не должен ни говорить об этом,



ни слушать ни в стихотворном, ни в прозаическом изложении " («Государство», 380 b).

Но всё же для стражей появлялись особые теории, которые должны были сформировать их в том духе, в котором нуждается государство. Например, чтобы не было вражды между сословиями и к государству, им объясняли, что они братья, рожденные матерью-землей своей страны. Продолжая идею собственности, им также внушали, что золото заложено в природе философов, серебро в стражах, а железо в земледельцах и ремесленниках.

Платон видел главный недостаток неверных форм государства в отсутствии целостности среди граждан, в вражде и раздорах. Он нашёл причину этого недостатка. Причина заключалась в том, что все говорили и про свою, и про чужую вещь ««Это – мое!» или «Это – не мое!»», т.е. в частной собственности. Из-за этого Платон построил жизнь страж так, чтобы у них не было ничего, кроме своего тела.

Однако собственность — это лишь один из способов, с помощью которых личные интересы могут отвлечь стражей от служения государству. Другая причина ослабления - семья, поэтому она тоже отменялась: "Все жены этих мужей должны быть общими, а отдельно ни одна ни с кем не сожительствует. И дети тоже должны быть общими, и пусть отец не знает, какой ребенок его, а ребенок – кто его отец" («Государство», 457 d).

Семьи ни у кого не было. Но самым привлекательным, мужественным, умным женщинам и мужчинам было разрешено оставлять после себя потомство. Однако только, что родившихся детей отнимали у матерей и относили в детские сады, чтобы мать не успевала запомнить своего ребенка.

Воспитание детей регулируется государством. «Все рождающееся потомство сразу же поступает в распоряжение особо для этого поставленных должностных лиц...» («Государство», 460 в).

Но как дети поймут, что это его родители, и как родители поймут, что это их ребенок? Платон ответил: "Никак. Но всякий будет называть своими детьми тех, кто родился на десятый или седьмой месяц после его вступления в брак, а те будут называть его своим отцом" («Государство», 461 d).

Стражи, лишённые своих семей, детей и какой-либо собственности, живут только в интересах государства. За любое нарушение этих интересов было наказание. Солдат, струсивший во время службы, переводился в ремесленников или в земледельцев, те кто попадал в плен не освобождались и их не выкупали из рабства. Также средством контроля стражи служит медицина.

Возникает вопрос: почему же стражи должны терпеть и продолжать жить такой жизнью? Один из участников диалога говорит: "не слишком-то счастливыми делаешь ты этих людей, и притом они сами будут в этом виноваты: ведь, говоря по правде, государство в их руках, но они не воспользуются ничем из предоставляемых государством благ..." («Государство», 419а).

Но, с точки зрения Платона, счастье не определяется материальным благополучием. Стражи наслаждаются завоеваниями, уважением и любовью других граждан, надеясь на награду после смерти.

Платон, описал жизнь философов и стражи, но ничего не говорит об остальном населении. Для ремесленников и земледельцев закон определяли философы, которые придерживались основных правил, высказанных в диалоге.

Жизнь ремесленника и земледельца строится на более или менее уравненных порядках, потому что бедность и богатство, приводит к регрессу – «хуже становятся как изделия, так и сами мастера» («Государство», 421 е). Однако остается неясным, в какой степени к ним будут применяться социалистические принципы, определяющие жизнь обеих групп.

Интересно понять, какую роль религия играет в идеальном государстве Платона. Однако эта связь разумная: религия не ставит перед государством цели, а играет защитную и педагогическую роль. Мифология,

созданная с этой целью, способствовала развитию у граждан идей и черт характера, которые необходимы государству. Платон смог понять, что будущее человечества зависит не от того, какие конкурирующие группы победят в борьбе за материальную выгоду, а от изменения людей и создания принципиально новых индивидуальных качеств.

Трудно не признать, что платоновское "государство" превосходит другие системы богословского социализма морально, нравоучительно и даже эстетически.

Вывод, который можно сделать из учения Платона об идеальном государстве заключается в том, что, по его мнению, идеальное государство должно быть управляемым правителями, которые обладают мудростью и знаниями, необходимыми для создания и поддержки гармоничного общества.

Он считал, что правителями должны становиться философы, поскольку они обладают врожденной мудростью, что позволяло им создавать оптимальные условия для развития и процветания общества и всеобщего блага.

Таким образом, учение Платона направлено на создание идеального государства, которое основано на принципах мудрости, справедливости и знаний. Однако, вопрос о том, насколько практически реализуемо такого типа государство остаётся открытым и дискуссионным.

#### Список используемой литературы:

1. Диалоги Платона "ГОСУДАРСТВО", Книга I-X. URL: <https://classics.nsu.ru/bibliotheca/plato01/gos01.htm>
2. Платон. Жизнеописание. Оформл. Л. Зусмана. Авторы: Лосев А. Ф., Тахо-Годи А. А., М, «Дет. лит.», 1977
3. Dillon A. Education in Plato's Republic. [Электронный ресурс] // Santa ClaraUniversity. URL: <https://www.scu.edu/character/resources/education-in-platosrepublic>
4. Дубровская С.В., Фахрудинова Э.Р. Организационная культура Э. Шейна через призму этико-философской системы Конфуция // Актуальные проблемы современности: наука и общество. 2017. № 4 (17). С. 56-59.
5. Суворов В.В., Фахрудинова Э.Р. Политика памяти и этические основания доктрины конфуцианства. // Общество: философия, история, культура. 2022. № 3 (95). С. 63-67.

## Организационные модели контроллинга

### Organizational models of controlling

*Мутагирова Диляра Рамилевна,  
магистр,  
Финансовый университет при Правительстве Российской Федерации,  
Россия, Москва.  
e-mail: [dilyara.mutagirova@yandex.ru](mailto:dilyara.mutagirova@yandex.ru)*

*Mutagirova Dilyara Ramilevna,  
master,  
Financial University under the Government of the Russian Federation,  
Russia, Moscow.  
e-mail: [dilyara.mutagirova@yandex.ru](mailto:dilyara.mutagirova@yandex.ru)*

*Научный руководитель:  
Липатова Инна Владимировна  
к.э.н., доцент,  
Финансовый университет при Правительстве Российской Федерации,  
Россия, Москва.  
e-mail: [ilipatova@fa.ru](mailto:ilipatova@fa.ru)*

*Scientific supervisor:  
Lipatova Inna Vladimirovna  
Candidate of Economics, Docent,  
Financial University under the Government of the Russian Federation,  
Russia, Moscow.  
e-mail: [ilipatova@fa.ru](mailto:ilipatova@fa.ru)*

#### **Аннотация.**

В условиях быстро изменяющихся экономических и политических конъюнктур контроллинг позволяет компаниям быть гибкими и безболезненно приспосабливаться к новым условиям существования. В данной статье рассматриваются две концептуально разные модели контроллинга – немецкая (европейская) и американская. Приведена краткая история создания двух концепций, а также проанализированы их особенности развития через призму времени.

#### **Annotation.**

In conditions of rapidly changing economic and political conjunctures, controlling allows companies to be flexible and adapt painlessly to new conditions of existence. This article discusses two conceptually different models of controlling – German (European) and American. A brief history of the creation of two concepts is given, as well as their development features are analyzed through the prism of time.

**Ключевые слова:** контроллинг, американская модель контроллинга, немецкая модель контроллинга, система контроллинга, финансовый менеджмент, планирование, контроль.

**Keywords:** controlling, American controlling model, German controlling model, controlling system, financial management, planning, control.

На сегодняшний день на законодательном уровне не закреплено понятие системы контроллинга. Именно поэтому существует множество суждений ученых и исследователей на предмет понятия контроллинга. Необходимо отметить, что несмотря на то, что были предложены четыре концепции и две функциональные школы системы контроллинга, прийти к единому понятию контроллинга до сих пор так никому и не удалось. Одно можно сказать точно: контроллинг представляет собой информационно-аналитическую поддержку для принятия эффективных управленческих решений.

В соответствии с вышеуказанными утверждениями о том, что единая концепция понятия системы контроллинга отсутствует, никто не отрицает, что контроллинг выступает совершенно новой концепцией управления, порожденной фундаментальными основами системы менеджмента. Основной целью контроллинга

является ориентация управленческого процесса на достижение поставленных целей, стоящих перед организацией.

Для того чтобы успешно преодолеть вызовы современности, экономические субъекты должны внедрить инновационные подходы в своем развитии. В этом контексте, целесообразно создать инновационную систему контроля, чтобы увеличить эффективность принимаемых решений, заменив устаревшую систему.

Управление учетно-аналитическим пространством сопровождается активным обменом информацией, что приводит к сложным процессам обработки данных, что является важной частью процесса принятия решений. Проблема отсутствия разработанной методологии и недостатка эффективных инструментов контроллинга усложняется тем, что не учитывается полностью влияние институциональной структуры экономики и инфраструктуры контроллинга при их разработке и применении. Поэтому для формирования организации информационно-аналитической базы контроллинга в современных экономических условиях требуется дальнейшее изучение его теории и методологии.

В этой связи, особую важность приобретают вопросы дальнейшего развития системной научно-обоснованной концепции учетно-аналитического контроллинга и создание универсального понятийного и методологического инструментария для эффективной практической реализации.

В условиях повышенной неопределенности на рыночной экономике и усилении конкурентной среды, менеджмент экономических субъектов все больше обращает внимание на внедрение современных методов управления бизнесом, среди которых важную роль играет контроллинг. Изучение особенностей внедрения контроллинга способствует лучшему пониманию современного состояния концепции контроллинга, его перспектив развития, а также новых методов управления экономическими системами.

Система контроллинга берет свои начала из Соединенных Штатов Америки (далее – США). В Европу контроллинг пришел из США в рамках американской экономической экспансии. Впоследствии контроллинг как концепция управления стал бурно развиваться в Германии [1]. Также существует мнение о том, что несмотря на то что контроллинг в немецкой экономической политике уже активно функционировал, принято считать, что контроллинг как система инструментов, целей, задач и субъектов пришел в Германию во второй половине 1950-х гг.

Некоторые ученые подтверждают факт зарождения системы контроллинга в США тем, что уровень экономической свободы хозяйствующих субъектов в 1920-е гг. в США был значительно выше, нежели в Германии. В тот период на предприятиях значительную роль играл совещательный совет.

Обратим внимание на тот факт, что изначально в Германии контроллинг рассматривался больше в негативном ключе, чем в положительном и созидательном. Все дело было в том, что в Германии неправильно трактовали и давали неточную интерпретацию системе контроллинга. Зачастую контроллеры на предприятиях участвовали лишь в последней стадии процесса управления – контрольной. Менеджеры воспринимали контроллеров как угрозу, так как полномочия контроллеров преувеличивались. Несмотря на это контроллинг поступательными движениями был переориентирован на хозяйственные отношения страны, что было обусловлено двумя причинами:

- существовала проблема неплатежеспособности, которая сподвигла улучшить инструментарий системы контроллинга, привлечь высококвалифицированных специалистов, которые смогли бы критически расценивать действия руководителей фирм;

- появление в Германии крупных организаций, в которых формировалась большая сумма прибыли, вследствие чего возникала необходимость развития инструментария системы контроллинга.

Исследования немецких ученых в период 1970-1990-х гг. могут послужить доказательством развития

системы контроллинга в Германии. Также они обращают внимание на значительные различия функционирования системы контроллинга в Германии, США и Франции. Согласно их исследованиям, суть контроллера в Германии раскрывалась через координирующую функцию. В США и Франции суть контроллинга опиралась на стратегическое планирование. Еще одно разительное отличие между контроллерами Германии и США состояло в их должностных обязанностях: у контроллера в Германии задач финансового характера было значительно меньше, чем у контроллера в США и Франции.

Подытоживая вышесказанное, контроллинг как совокупность целей, задач и инструментов развивался в двух направлениях – немецкая (европейская) модель и американская модель [2]. Каждая из двух направлений развития системы контроллинга разграничивается между собой как областью компетенции рассматриваемой модели, так и ролью финансового менеджмента.



Рисунок 1. Организационные модели контроллинга

В американской модели контроллинга спектр основных задач сведен к внешнему учету, планированию и анализу (см. рис. 2).

Огромное влияние на развитие системы контроллинга оказал Controllers Institute of America, основанный в 1931 г. (и переименованный в Financial Executive Institute (FEI) в 1962 г.). Это профессиональная организация контроллеров США, которая провела значительную работу по систематизации функций контроллинга. В 1962 г. Институт финансовых руководителей (FEI) определил обязанности контроллера, которые включают в себя планирование, подготовку отчетности и их интерпретацию; оценку и консультирование, вопросы налогообложения, взаимодействие с государственными органами, обеспечение безопасности активов, исследования макроэкономической среды.

Журнал "The Controller" был создан в 1934 г. для решения практических проблем контроллинга. В 1944 г. был основан научно-исследовательский институт "Controllershship Foundation" (в настоящее время - Financial Executives Research Foundation), который внес значительный вклад в развитие идей контроллинга в США.

В 1936 г. Дж. Гаррисон сформулировал основы научной концепции, которая впоследствии получила название "директ-костинг". Суть этой концепции заключается в разделении общих расходов на постоянные и переменные. Одной из самых важных особенностей калькуляционной системы "директ-костинг" является учет и планирование себестоимости промышленной продукции только по переменным расходам, в то время как все общие постоянные затраты периодически списываются непосредственно на счета финансовых результатов.

На этапе исторического развития бухгалтерского учета начинается формирование калькуляционной системы и ее последующая трансформация в отдельный блок - производственный учет.



Рисунок 2. Задачи американской модели контроллинга

В немецкую модель контроллинга внешний учет в перечень задач контроллера не входит (см. рис. 3).

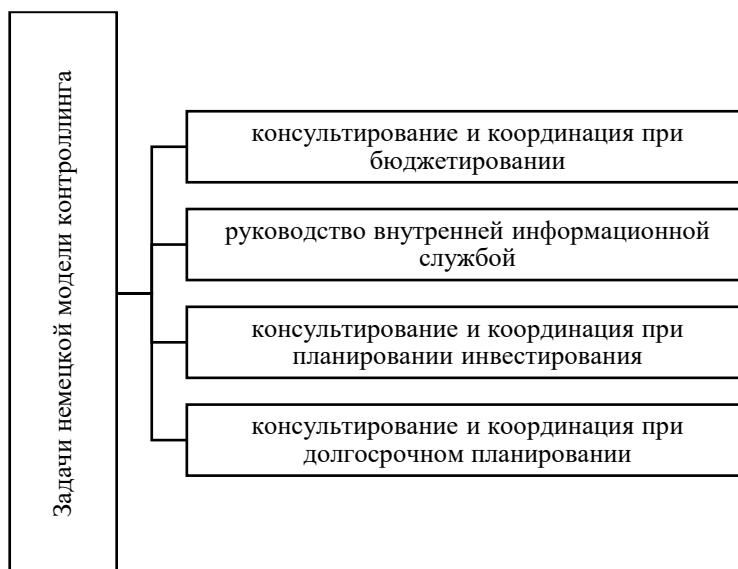


Рисунок 3. Задачи немецкой модели контроллинга

Немецкий ученый Д. Хан в связи с различными направлениями системы контроллинга описал обе модели следующим образом [3] (см. табл. 1).

Таблица 1. Модели контроллинга

Концепция	Сущность
Немецкая модель контроллинга	Ориентирована на внутренний учет и отчетность. Задачи включают в себя финансовое планирование, контроль, привлечение капитала, бухгалтерия, денежное обращение.
Американская модель контроллинга	Ориентирована на учет и отчетность. Службы контроллинга выделяют задачи, ориентированные на результат, и задачи, ориентированные на ликвидность.

В России интерес к контроллингу начал расти в начале 1990-х, во время экономических преобразований. В начале контроллинг появился в банковском секторе в результате его интенсивного развития. С 1991 г. по 1995 г. контроллинг связывался с учетом затрат, а в 1996-1997 гг. с учетом затрат и результатов. В результате финансового кризиса 1998 г. и последующего экономического роста, крупные промышленные предприятия начали внедрять новый вид управления. В 1998-1999 гг. контроллинг начал охватывать бюджетирование, планирование и управление затратами.

С 2000 г. по 2010 г. в ходе реструктуризации финансово-экономического блока контроллинг стал восприниматься как “поставщик” и толкователь информации для менеджеров, а также координатор оперативной деятельности экономического субъекта. С 2010 г. и по сегодняшний день, по мнению С.Г. Фалько, контроллинг стал восприниматься как внутренняя консультационная служба, предоставляющая консультации руководству экономических субъектов в области управления. Одной из задач контроллера является методическая и консультационная поддержка при создании системы, обеспечивающей экономическую безопасность (выявление и предотвращение опасностей, устранение угроз, достижение стратегических планов экономического субъекта). Как партнер по управлению бизнесом контроллер способствует стабильности функционирования экономического субъекта (предваряя и дополняя действия руководителя) в изменчивой среде рыночной экономики.

Таким образом, можно прийти к следующему выводу: американская модель контроллинга рассматривается исключительно в прикладном смысле, что касается немецкой модели контроллинга, то она сначала развивалась через призму теоретических основ, только спустя время контроллинг стал успешно применяться на практике.

#### Список используемой литературы:

- [1] Теория и практика контроллинга: учеб. пособие / Т.Г. Шешукова, Е.Л. Гуляева. – М.: Финансы и статистика; ИНФРА – М, 2014. – 176 с.: ил.
- [2] Данилочкина Н.Г. Контроллинг как интегрированная функция управления // Контроллинг в России. – 2002. - №1.
- [3] Пич Р., Шерм Э. Уточнение содержания контроллинга как функции управления и его поддержки // Проблемы теории и практики управления. – 2001. - №3.

**Организация проектной деятельности при обучении английскому языку****Organization of project activities in english language teaching**

*Бурдина Екатерина Сергеевна,  
студентка,  
Тюменский государственный университет,  
г. Тюмень*

*Burdina Ekaterina Sergeevna,  
student,  
Tyumen State University,  
Tyumen  
e-mail: [burdina713@gmail.com](mailto:burdina713@gmail.com)*

**Аннотация.**

Метод проектов является наиболее оптимальным для практической реализации компетентного подхода при изучении английского языка. Проектная методика направлена на развитие самостоятельного мышления ребёнка, на то, чтобы научить его не просто усваивать и воспроизводить знания, которые даёт ему школа, а уметь применять их. Метод проектов влечёт за собой повышение мотивации ребёнка к получению знаний. Данная статья будет интересна преподавателям английского языка, в ней приводятся алгоритм реализации проектной деятельности, примерные темы проектных работ, а также методические рекомендации по реализации методов проектов на уроке и во время внеурочной деятельности по английскому языку.

**Annotation.**

The project method is the most optimal for the practical implementation of a competence-based approach to learning English. The project methodology is aimed at developing the child's independent thinking, at teaching him not just to assimilate and reproduce the knowledge that the school gives him, but to be able to apply them. The project method entails an increase in the child's motivation to acquire knowledge. This article will be of interest to English language teachers, it provides an algorithm for the implementation of project activities, sample topics of project work, as well as methodological recommendations for the implementation of project methods in the classroom and during extracurricular activities in English.

**Ключевые слова:** проектная деятельность, метод проектов, компетентный подход, проект, планирование, алгоритм, рекомендации, преимущества.

**Key words:** project activity, project method, competence approach, project, planning, algorithm, recommendations, advantages.

Современный мир каждый год ставит перед выпускниками все новые и новые задачи, которые им приходится решать. Школе необходимо дать то количество знаний, умений и навыков, которое возможно. Но в реалиях современного общества на первый план выходит задача: «не научить» на всю жизнь, а научить учиться всю жизнь. Вместо поглощения информации следует сегодня ориентировать обучающихся на развитие умения самостоятельно приобретать знания и формирования умения применять полученные знания на практике. Выполнить данные задачи в полной мере способна собственная исследовательская практика, которая, бесспорно, является одним из наиболее эффективных путей развития интеллектуально-творческого потенциала личности ребёнка.

Проектно-исследовательская деятельность – особый вид интеллектуальной деятельности. Она позволяет учащимся приобретать знания, умения, компетенции, которые не были бы получены при традиционных методах обучения. Метод проектов используется для изучения практически каждой дисциплины. Что касается конкретно английского языка как школьной дисциплины, то метод проектов является здесь наиболее оптимальным для практической реализации компетентного подхода при изучении английского языка.

Данная тема достаточно хорошо разработана теоретически. Статья Е. В. Ваторопиной «Проектная деятельность по английскому языку: сотрудничество учителя и учащихся» [1] посвящена использованию



интерактивных методов преподавания английского языка в образовательном учреждении. Е. В. Ваторопина уделяет много внимания технологиям сотрудничества, удачно реализующимся на уроках английского языка, а также и во внеклассной работе по этому предмету.

Проектная методика направлена на развитие самостоятельного мышления ребёнка, на то, чтобы научить его не просто усваивать и воспроизводить знания, которые даёт ему школа, а уметь применять их.

Проектная деятельность даёт возможность обучающимся проявить самостоятельность в выборе темы проектной работы, информационных источников, способе её изложения и презентации. [3]. Метод проектов позволяет вести индивидуальную работу над темой, которая особенно интересна участнику проекта, что без сомнения, влечёт за собой повышение мотивации ребёнка к получению знаний.

В применении к уроку английского языка, проект – это специально построенный учителем и самостоятельно реализуемый комплекс действий, который завершается созданием творческого продукта. Ценность проекта заключается в том, что в ходе его реализации обучающиеся учатся самостоятельно приобретать знания, опыт познавательной и учебной деятельности, учатся выбирать тему, источники информации, способы её изложения и презентации. Ученик сам для себя выбирает объект исследования, сам для себя определяет: использовать лишь учебник по английскому языку или обратиться к дополнительной литературе.

Проектная методика позволяет учителю руководить индивидуальной работой над темой, которая вызывает максимальную заинтересованность каждого участника проекта, что, однозначно, влечёт за собой повышенную мотивированную активность учащегося.

Работа над проектом – это, прежде всего, самостоятельная работа обучающегося по решению какой-либо проблемы, требующая умение поставить какую-либо проблему, наметить способы её решения, составить план работы, осуществить подбор необходимого материала и т.д. Проект должен быть кому-то адресован, или в нём должно присутствовать пояснение, для чего он нужен. Объединяет различные формы деятельности (коллективная, групповая, индивидуальная), различные технологии и приёмы (беседа, игра, опрос, дебаты, дискуссия).

Метод проектов даёт возможность использовать его при изучении любой темы, когда нужно заинтересовать обучающихся новой предметной областью. Проект может использоваться во всех типах урока и на различных его этапах. [4]

Алгоритм реализации проектной деятельности:

1. Выявление интересов, предпочтений учащихся.
2. Формулирование проблемы.
3. Выдвижение гипотезы решения проблемы.
4. Планирование действий по проверке гипотезы.
5. Сбор и обработка необходимой информации.
6. Оформление результатов.
7. Защита проектов.
8. Самооценка.

Использование проектных работ является достаточно эффективным методом, так как он делает урок более интересным, разнообразным и насыщенным.

К основным идеям проектной методики можно отнести:

**Разнообразие:** тем, типов текстов (монологи, диалоги, письма, настольные игры, инструкции, описания и т.п.), форм учебной деятельности (индивидуальная работа, парная, работа в группах, командах), типов

упражнений.

**Проблемность.** Проблемы заставляют мыслить, и ученик обучается, размышляя.

**Учеба с удовольствием.** Ученик обучается эффективно, приобретает новые знания и умения, если он учится без принуждения, получая радость от своей деятельности. Часто проекты оформляются в виде загадки, головоломки, и т.п., имеют музыкальное сопровождение, иллюстрации.

Важное значение имеет **эгофактор**, т.е. возможность заявлять о том, что волнует, затрагивает детей в их жизни. При планировании проектной работы лучше опираться, на интересы обучающихся, их личный опыт, т.е. применять личностно-ориентированный подход.

При планировании проектной деятельности важно учитывать возрастные особенности обучающихся. На начальном этапе обучения английскому языку, во 2 классе, можно предложить к выполнению творческий проект (рисунок, описание с рисунком, поделка с описанием) на следующие темы: “Animals”, “My pet”, “My family”, “My family tree”, “My toys”, “My favourite toy”, “Food”, “My favourite food”, “The ABC – Book”, “My friend” и т.д. Обучающихся 3 класса можно заинтересовать творческим проектом с использованием песен, стихов, драматизации (“About myself”, “My favourite character”, “My favourite fairy tale”, “Menu”, “Birthday party” и т.п. В 4 классе можно предложить выполнить исследовательско-информационный проект: изготовить открытку, подарок, исполнить песню, стих, показать сценку, создать кроссворд. Также можно сделать проект о праздниках в англоговорящих странах, организовать конкурс оформленных рецептов, проект “School of my dream”. В среднем звене можно предложить следующие темы проектов учащимся: “American and English food. What are the similarities and differences?”, “British speech etiquette at the table”, “American English”, “English tongue twisters and Russian tongue twisters”, “In the world of Scottish fairy tales”, “The magical colors of London” и т.п.. Темы проектов для обучающихся старших классов: “Youth slang in modern speech culture”, “Music in England and the USA”, “Education in Britain and the USA”, “The political system of Great Britain”, “The past and present of Britain”.

В процессе исследования данной проблемы было проведено анкетирование с целью изучения отношения обучающихся к проектной деятельности на занятиях по иностранному языку.

В анкетировании приняли участие 20 подростков в возрасте – 13-14 лет.

Данные, полученные в результате опроса:

1. Нравится ли вам заниматься проектно-исследовательской деятельностью (поиском информации):
  - «да» - 16 чел.
  - «нет» - 4 чел.
2. Какой продукт вы бы хотели создать при помощи проектов (можно выбрать несколько вариантов):
  - «исследовательская работа» - 13 чел.
  - «электронная презентация» - 15 чел.
  - «брошюра» - 5 чел.
  - «газета» - 3 чел.
  - «другое» - 6 чел.
3. Какую из этих проблем вы бы хотели рассмотреть в проекте (можно выбрать несколько вариантов):
  - «проблемы молодежи» - 16 чел.
  - «здоровый образ жизни» - 12 чел.
  - «проблема выбора профессии» - 9 чел.
  - «явления в лингвистике (лексика, грамматика и т.д.) – 13 чел.
  - «культурные явления стран изучаемого языка» - 14 чел.
  - «проблема защиты окружающей среды» - 8 чел.

- «компьютерные технологии», «искусственный интеллект» и т.д. – 14 чел.

- «другое» - 3 чел.

4. Как бы вы хотели работать над созданием проекта:

- «в парах» - 3 чел.

- «в группах» - 4 чел.

- «индивидуально» - 13 чел.

5. Хотели бы вы, чтобы преподаватель помогал вам в создании проекта:

- «да» - 18 чел.

- «нет» - 2 чел.

6. Сколько времени вам понадобится, чтобы создать полноценный и качественный проект:

- «неделя» - 4 чел.

- «две недели» - 9 чел.

- «месяц» - 7 чел.

7. Готовы ли вы публично представить достигнутый результат:

- «да» - 17 чел.

- «нет» - 0 чел.

- «затрудняюсь ответить» - 3 чел.

Судя по ответам респондентов, проектно-исследовательская деятельность привлекает большую часть обучающихся. В этом плане подросткам наиболее интересным представляется написание собственно проектно-исследовательской работы (65 %), а также создание электронной презентации (75 %). Особенный интерес вызывают следующие темы: «Проблемы молодежи» (80 %), «компьютерные технологии», «искусственный интеллект» (70 %), «Культурные явления стран изучаемого языка» (70 %), «Явления в лингвистике» (в лексике, грамматике и т.д.) (65 %). Следует отметить, что подавляющее большинство (90 %) обучающихся нуждаются в помощи преподавателя при выполнении проекта. 80 % опрошенных считают, что на создание полноценного и качественного проекта им потребуется от двух недель до месяца. Что касается публичного представления продукта проектной деятельности, то 85 % готовы это сделать, 15 % затруднились ответить. Таким образом, результаты опроса выявили явный школьникам интерес к созданию проектов.

Касательно реализации метода проектов на уроке и во время внеурочной деятельности по английскому языку необходимо следовать следующим рекомендациям:

1. На начальном этапе проекта необходимо провести диагностику исходного уровня развития информационной и коммуникативной компетенций учащихся для того, чтобы создать план последующей работы, учитывая особенности психотипа, возраста, уровень языковой подготовки учащихся, а также уровень подготовленности педагогов к проектной деятельности.

2. Необходимо применять к каждому ученику индивидуальный подход. Ведь именно в этом случае имеется возможность внести исправления, совместно найти решение трудной задачи.

3. При работе над проектами большое значение имеет психологическая работа с обучающимися, установление эмоционального контакта с ними. На данном этапе огромную роль играют определенные принципы. К таковым относятся хвала за успех, пусть даже самый небольшой, одобрение стремления к победе в соревнованиях. Необходимо вовремя поощрять и документально закреплять достижения учащихся в различных видах деятельности. Это поощрение можно документально закрепить в виде грамот, дипломами и др.

Приведу пример поэтапной работы над проектом «Английские неологизмы и их ассимиляция в современном русском языке», который можно успешно реализовать в старших классах.

1. Выявив интерес учащегося к данной теме, определить её актуальность: современный мир постоянно меняется, его культура, наука и техника развиваются, появляются новые изобретения. В связи с развитием международных коммуникаций и технологий виртуальной коммуникации меняется и социальная жизнь. Поэтому нам нужно все больше и больше слов, чтобы назвать новые явления нашей жизни. Английский язык, как и другие европейские языки, сейчас переживает “неологический бум”. В последнее время он также стал языком-дарителем, и английские слова теперь появляются во многих языках, принимаются и активно используются во всем мире. И русский язык не является исключением. В этой связи представляется весьма интересно, изучить английские неологизмы и выяснить, какие английские неологизмы ассимилировались в современном русском языке.

2. Необходимо определить цель работы. В данном конкретном случае, цель работы - исследовать и проанализировать английские неологизмы, выяснить, какие из них наиболее часто используются в русском языке.

3. В соответствии с целью проектно-исследовательской работы поставить задачи: проанализировать лингвистическое понятие неологизмов и описать типы словообразования неологизмов; найти 50 наиболее распространённых английских неологизмов в источниках средств массовой информации (интернет-статьях) и объяснить их значения; выяснить, какие английские неологизмы чаще всего используются в современном русском языке.

4. Определить объект исследования: английские неологизмы.

5. Выдвинуть гипотезу: подростки знают значения новых слов английского происхождения и используют их в своей речи значительно чаще, чем взрослые.

6. Показать практическую значимость: результаты, полученные в ходе исследования, помогут ученикам в изучении русского и английского языков.

7. Произвести работу согласно поставленным задачам, применяя различные методы: изучение информации, анализ, классификация, эксперимент, обобщение.

8. В ходе работы провести эксперимент – опрос среди учеников старших классов и учителей о том, известны ли им значения некоторых неологизмов английского происхождения. Полученные результаты представить в виде диаграммы.

9. Оформить проектную работу.

10. Сделать общие выводы по результатам проведённой работы.

11. Оформить выводы по результатам эксперимента – подтверждение или опровержение гипотезы.

12. Подготовить презентацию помощь ИКТ-технологий.

13. Подготовить приложение «Top 50 new English words».

14. Продумать выступление – подготовить сжатое изложение сути работы, включив в него самые важные моменты.

15. Выступление – защита проекта.

16. Самооценка – анализ результатов выполненной работы.

При создании проектов огромную помощь способны оказать цифровые технологии. Информационно-коммуникативные технологии во многом способны упростить рутинные действия, облегчить образовательный процесс, а также привести к более продуктивным и эффективным результатам. В современном Интернет-пространстве существуют разнообразные ресурсы для преподавателей, учеников школ, студентов ВУЗов, изучающих английский язык. Современные цифровые технологии дают возможность обучающимся совершенствовать свои знания и навыки, занимаясь самостоятельно в удобное время [2].

Преимущества метода проектов:

- повышает мотивацию к изучению английского языка;
- развивает логику, мышление;
- формирует навыки сотрудничества и взаимопомощи;
- развивает творческие способности;
- расширяет кругозор учащихся;
- формирует навыки самостоятельной деятельности;
- позволяет ученику почувствовать свою значимость в поиске способов решения проблемы;
- систематизирует лексический грамматический материал по теме;
- повышает уровень познавательной активности.

Таким образом, можно сделать вывод о том, что организация проектной деятельности при обучении английскому языку является неотъемлемой частью современного образовательного процесса.

Главное достижение учебного проекта представлено в позволении учащимся быть самостоятельными. Эта возможность необходима им для самоутверждения. Роль же преподавателя на данном этапе состоит в направлении, консультировании и оценки действий учащихся.

Проектная деятельность позволяет показать горизонты использования английского языка, самим окунуться в его мир и не теоретически, а практически.

#### **Список используемой литературы:**

1. Ваторопина Е. В. Проектная деятельность по английскому языку: сотрудничество учителя и учащихся // Перевод и сопоставительная лингвистика, 2013. - №9
2. Зотеева Т. С. Цифровая среда как ключевой компонент в преподавании английского языка // Язык науки и профессиональная коммуникация, 2020. - №2
3. Полат Е.С. Проектная методика // Иностранные языки в школе, 2000. - №2
4. Туркина Н.В. работа над проектом при обучении английскому языку // Иностранные языки в школе, 2002. - №3

## Основные методы оценки эффективности брендинга

### Basic Methods for Assessing Branding Effectiveness

*Смирнова Анастасия Дмитриевна,  
Студентка магистратуры,  
Финансовый университет при Правительстве Российской Федерации,  
Россия, Москва,  
ADS1407@yandex.ru*

*Smirnova Anastasiya,  
Master's degree student,  
Financial University under the Government of Russian Federation,  
Russia, Moscow,  
ADS1407@yandex.ru.*

#### **Аннотация.**

Целью данной работы является теоретический анализ основных методов оценки эффективности брендинга.

Для реализации поставленной цели применяются методы научного поиска, теоретического анализа, синтеза и выведения умозаключений. Были рассмотрены работы выдающихся ученых в сфере маркетинга, занимающихся вопросами брендинга и оценкой его эффективности. В статье рассматриваются основные толкования понятия брендинга, разбираются позиции ученых в вопросах оценки эффективности брендинга и приводятся основные методы, позволяющие оценить эффективность брендинга компании. В заключении приводятся аспекты маркетинга, на которые влияет оценка эффективности брендинга и указывается на что следует опираться при выборе метода оценки. Полученные результаты могут быть полезны аналитикам экономического рынка, а также исследователям, которые ориентированы на общую осведомленность вопросами брендов.

#### **Annotation.**

The purpose of this work is a theoretical analysis of the main methods for assessing the effectiveness of branding. To achieve this goal, methods of scientific research, theoretical analysis, synthesis and drawing conclusions are used. The works of outstanding scientists in the field of marketing, dealing with issues of branding and assessing its effectiveness, were reviewed. The article discusses the main interpretations of the concept of branding, examines the positions of scientists in assessing the effectiveness of branding and provides the main methods for assessing the effectiveness of a company's branding. In conclusion, the aspects of marketing that are influenced by the assessment of branding effectiveness are given and what should be relied on when choosing an assessment method. The results obtained may be useful to economic market analysts, as well as researchers who are focused on general awareness of brand issues.

**Ключевые слова:** бренд, эффективность, брендинг, методы оценки.

**Key words:** brand, efficiency, branding, assessment methods.

Концепция брендинга была изучена и определена различными выдающимися учеными в области маркетинга. Такие ученые, как Дэвид А. Аакер, Кевин Лейн Келлер и Филип Котлер, внесли значительный вклад в понимание брендинга. Аакер [1] определил брендинг как символ или название, отличающее товары или услуги, в то время как Келлер [2] подчеркнул важность знания бренда. Котлер [3] выделил брендинг как важнейший элемент создания и поддержания лояльности клиентов.

Брендинг играет решающую роль в маркетинге, выступая в качестве механизма создания уникальной идентичности, повышения лояльности клиентов и создания конкурентных преимуществ. На современных насыщенных рынках необходим эффективный брендинг, чтобы привлечь внимание потребителей. Сильный бренд влияет на восприятие потребителей, формирует решения о покупке и укрепляет доверие.

Оценка эффективности брендинга включает в себя оценку воздействия и успешности стратегий брендинга. Исследователи предложили различные подходы для измерения и анализа эффективности брендинга, подчеркнув необходимость систематической оценки предприятиями своих усилий по брендингу, чтобы убедиться, что они соответствуют целям организации. Известные ученые в области маркетинга также уделяли

свое внимание оценке эффективности брендинга:

Таблица 1. Подходы к оценке эффективности брендинга

Дэвид А. Аакер	Дэвид А. Аакер [1], известный ученый-маркетолог, подчеркивает стратегическую важность капитала бренда при оценке эффективности брендинга. В своей работе «Создание сильных брендов» Аакер представляет концепцию капитала бренда и Десятку капитала бренда — набор атрибутов, которые способствуют силе бренда. Точка зрения Аакера подчеркивает необходимость целостной оценки, выходящей за рамки финансовых показателей, учитывая более широкое влияние бренда на восприятие и предпочтения потребителей.
Кевин Л. Келлер	Кевин Лейн Келлер, известный своим влиятельным вкладом в управление брендом, выступает за клиентоориентированный подход к оценке эффективности брендинга. В своей основополагающей работе «Стратегическое управление брендом» Келлер [2] представляет модель капитала бренда, основанного на клиентах (СВВЕ). Эта модель подчеркивает важность понимания потребительского восприятия и опыта для оценки силы бренда. По мнению Келлера, эффективность бренда заключается в его способности вызывать сильный, позитивный и запоминающийся резонанс у потребителей.
Филип Котлер	Филип Котлер, которого часто называют «отцом современного маркетинга», признает динамичный характер оценки эффективности брендинга. В своей книге «Управление маркетингом» Котлер [3] подчеркивает необходимость постоянного мониторинга и адаптации. Он предлагает оценивать эффективность бренда в контексте изменения поведения потребителей, динамики рынка и технологических достижений. Точка зрения Котлера подчеркивает важность гибкости в оценке и повышении эффективности брендинга.
Лесли де Чернатони	Лесли де Чернатони, уважаемый ученый в области бренд-менеджмента, подчеркивает роль идентичности бренда в оценке эффективности. В книге «От видения бренда к оценке бренда» де Чернатони [4] подчеркивает важность соответствия идентичности бренда ожиданиям клиентов. Его работа предполагает, что оценка эффективности брендинга требует глубокого понимания того, насколько хорошо идентичность бренда соответствует его предполагаемому позиционированию и как это соответствие находит отклик у целевой аудитории.
Жан-Ноэль Капферер	Жан-Ноэль Капферер, известный эксперт в области стратегии бренда, представляет концепцию призмы идентичности бренда. В своей книге «Стратегический бренд-менеджмент: новые подходы к созданию и оценке капитала бренда» Капферер [5] представляет модель, которая углубляется в различные аспекты идентичности бренда. Его точка зрения предполагает, что оценка эффективности брендинга включает в себя детальную оценку индивидуальности бренда, культуры, отношений, отражения, самооценки и профиля клиента.
А. Фуат Фират	А. Фуат Фират, ведущий ученый в области теории маркетинга и потребительской культуры, подчеркивает культурные аспекты эффективности брендинга. Его работы, такие как «Культура бренда», исследуют, как бренды внедряются в культурную ткань. Точка зрения Фирата подчеркивает важность оценки эффективности брендинга не только с точки зрения экономического воздействия, но и в контексте культурного резонанса и социального влияния.
Эрих Йоахимсталер	Эрих Йоахимсталер, идейный лидер в области стратегии бренда и цифровых инноваций, выступает за целостный и экосистемный подход к оценке эффективности брендинга. В его книге «Скрыто на виду: как создавать выдающиеся продукты для клиентов завтрашнего дня» обсуждается роль брендов в создании значимого опыта. Точка зрения Йоахимсталера предполагает, что при оценке эффективности брендинга следует учитывать роль бренда в более широких экосистемах и его влияние на качество обслуживания клиентов.

Исходя из вышесказанного выделяют следующие методы оценки эффективности брендинга:

#### 1. Исследования капитала бренда:

Исследования капитала бренда - это комплексные инструменты, которые оценивают различные аспекты бренда, включая узнаваемость, воспринимаемое качество, ассоциации и лояльность. Эти исследования предоставляют количественные данные и представление об общем состоянии бренда. Например, исследование, проведенное компанией Apple Inc., включало опросы о бренде для оценки восприятия и лояльности клиентов, которые определяют стратегические решения компании по брендингу.

## 2. Аналитика в социальных сетях:

В эпоху цифровых технологий аналитика в социальных сетях стала популярным методом оценки эффективности брендинга. Анализируя упоминания в социальных сетях, настроения и вовлеченность, компании могут в режиме реального времени получать представление о том, как воспринимается их бренд. Starbucks, например, использует аналитику социальных сетей для отслеживания упоминаний бренда и настроений, что позволяет компании оперативно реагировать на отзывы потребителей и тенденции.

## 3. Индекс потребительской лояльности (NPS):

NPS измеряет лояльность клиентов, задавая простой вопрос: "Какова вероятность, что вы порекомендовали бы нашу компанию другу или коллеге?" по шкале от 0 до 10. Компания Apple Inc. использует NPS для оценки лояльности клиентов, причем высокие баллы указывают на сильный бренд и позитивную пропаганду.

## 4. Аудит бренда:

Аудит бренда предполагает систематическое изучение различных элементов бренда в разных точках соприкосновения. Coca-Cola проводит регулярные аудиты бренда, чтобы обеспечить согласованность сообщений и визуальной идентичности. Этот метод помогает поддерживать целостный имидж бренда по различным каналам, способствуя общей эффективности бренда.

## 5. Обратная связь и удовлетворенность клиентов:

Обратная связь и удовлетворенность клиентов являются ценными инструментами для оценки эффективности брендинга. Данные исследования собирают информацию непосредственно от клиентов, оценивая уровень их удовлетворенности и восприятие бренда. Например, Amazon регулярно использует опросы обратной связи, чтобы определить области для улучшения своих стратегий брендинга.

## 6. Показатели эффективности бренда:

Показатели эффективности бренда включают отслеживание ключевых показателей эффективности (KPI), специфичных для целей брендинга. Такие показатели, как охват бренда, вовлеченность и коэффициент конверсии, предоставляют количественные данные о влиянии инициатив в области брендинга. Google, например, использует показатели эффективности бренда для измерения успешности своих рекламных кампаний в Интернете и оценки общей эффективности своих стратегий брендинга.

## 7. Управление репутацией в Интернете (ORM):

ORM предполагает мониторинг онлайн-репутации бренда и управление ею с помощью инструментов и стратегий. Отслеживая онлайн-обзоры, комментарии и упоминания, компании могут оценить, как их бренд воспринимается в цифровом пространстве. Туристическая платформа TripAdvisor использует ORM для управления отзывами клиентов и реагирования на них, тем самым влияя на восприятие своего бренда в индустрии туризма.

## 8. Программы лояльности к бренду:

Внедрение программ лояльности к бренду - еще один метод оценки эффективности брендинга. Эти программы способствуют удержанию клиентов и совершению ими повторных покупок. Такие компании, как Starbucks и Sephora, используют программы лояльности для отслеживания вовлеченности клиентов, измерения повторных покупок и оценки успешности своих усилий по брендингу в укреплении лояльности клиентов.

## 9. Аналитика веб-сайта:

Анализ показателей веб-сайта позволяет получить представление о онлайн-присутствии и эффективности бренда. Такие показатели, как посещаемость веб-сайта, показатели отказов и время, проведенное на сайте, показывают, насколько хорошо бренд взаимодействует со своей онлайн-аудиторией. Гигант электронной



коммерции Alibaba использует аналитику веб-сайтов для отслеживания поведения пользователей и оптимизации своего присутствия в Интернете, тем самым повышая общую эффективность своего брендинга.

#### 10. Сравнительный анализ конкурентов:

Сравнение показателей бренда с показателями конкурентов является важнейшим методом оценки эффективности брендинга. Сравнивая показатели с аналогичными показателями в отрасли, компании могут выявить сильные и слабые стороны. PepsiCo, например, постоянно отслеживает и сравнивает эффективность своего бренда с Coca-Cola, чтобы оставаться конкурентоспособной и соответствующим образом корректировать свои стратегии брендинга.

Выбор метода оценки должен соответствовать конкретным целям и контексту оценки брендинга. Опросы отзывов клиентов эффективны для понимания потребительских настроений, а показатели эффективности бренда и аналитика веб-сайтов предоставляют количественные данные о влиянии бренда. Программы лояльности и конкурентный анализ дают представление о долгосрочном успехе бренда и его позиционировании на рынке.

Оценка эффективности брендинга играет ключевую роль в формировании маркетинговой стратегии. В динамичной и конкурентной бизнес-среде понимание того, насколько хорошо бренд резонирует с его целевой аудиторией, имеет важное значение для принятия обоснованных маркетинговых решений. Таким образом, оценка эффективности брендинга влияет на различные аспекты маркетинга:

- Информированное принятие стратегических решений
- Адаптация коммуникационных стратегий для лучшего взаимодействия с потребителями
- Расширение взаимодействия с клиентами:
- Оптимизация каналов сбыта
- Разработка аутентичных нарративов бренда
- Гибкая реакция на изменения рынка:
- Оптимизация программ лояльности клиентов:
- Конкурентное позиционирование

В заключение важно отметить, что разнообразие методов оценки эффективности брендинга отражает многогранный характер управления брендом. В зависимости от целей и имеющихся ресурсов компании могут выбирать и комбинировать эти методы, чтобы получить полное представление о работе своего бренда в динамичной рыночной среде. Кроме того, оценка эффективности брендинга служит компасом для маркетологов, помогая им ориентироваться в сложностях рыночной среды. Информация, полученная в результате таких оценок, позволяет маркетологам принимать решения на основе данных, оптимизировать маркетинговые стратегии и строить прочные отношения со своей целевой аудиторией. Симбиотическая связь между оценкой эффективности брендинга и маркетинговыми стратегиями является неотъемлемой частью достижения долгосрочного успеха и устойчивости в современной конкурентной бизнес-среде.

#### Список используемой литературы:

1. Aaker D. Brand equity //La gestione del valore della marca. – 1991. – Т. 347. – С. 356.
2. Keller K. L. 17 Brand strategy //Handbook of marketing strategy. – 2012. – С. 289.
3. Kotler P. The major tasks of marketing management //Marketing Management. – 1993. – Т. 2. – №. 3. – С. 52.
4. De Chernatony L. From brand vision to brand evaluation: The strategic process of growing and strengthening brands. – Routledge, 2010. – С. 261
5. Kapferer J. N. Strategic brand management: New approaches to creating and evaluating brand equity. – Simon and Schuster, 1994. – С. 163
6. Firat A. F. Market myths and iconographic culture: Thoughts for a symbolic culture //Myth and the Market, 2018 – С. 125.
7. Chipchase J., Steinhardt S. Hidden in plain sight: how to create extraordinary products for tomorrow's

customers // Marketing Management .– 2013. – С. 215.

## Основные угрозы информационной безопасности

### The main threats to information security

*Иремадзе Э. О.,*

*кандидат химических наук, доцент*

*Стерлитамакский филиал Башкирского Государственного университета  
Республика Башкортостан г. Стерлитамак e-mail: [e.o.iremadze@strbsu.ru](mailto:e.o.iremadze@strbsu.ru)*

*Iremadze E. O.,*

*Candidate of Chemical Sciences, Associate Professor*

*Sterlitamakskiy Branch of Bashkir State University Republic of Bashkortostan Sterlitamak e-mail: [e.o.iremadze@strbsu.ru](mailto:e.o.iremadze@strbsu.ru)*

*Хасанова А. Р.,*

*студент*

*2 курс, экономический факультет*

*Стерлитамакский филиал Башкирского Государственного университета  
Республика Башкортостан г. Стерлитамак e-mail: [arina\\_khasanova\\_2002@mail.ru](mailto:arina_khasanova_2002@mail.ru)*

*Khasanova A. R.,*

*student*

*2nd year, Faculty of Economics*

*Sterlitamakskiy Branch of Bashkir State University  
Republic of Bashkortostan Sterlitamak e-mail: [arina\\_khasanova\\_2002@mail.ru](mailto:arina_khasanova_2002@mail.ru)*

#### **Аннотация.**

Информационная безопасность – это процесс обеспечения сохранности и защищенности информационных ресурсов, информационной среды от внутренних и внешних угроз способных нанести ущерб интересам личности, общества, государства.

#### **Annotation.**

Information security is the process of ensuring the safety and security of information resources, the information environment from internal and external threats that can harm the interests of the individual, society, and the state.

**Ключевые слова:** информационная безопасность, угрозы, атаки, технологии, программы, Интернет, личность.

**Key words:** Information security, threats, attacks, technologies, programs, Internet, personality.

Сегодня информационные технологии проникли практически во все сферы человеческой деятельности. Без них уже невозможно представить себе медицину и образование, производство и развлечения, торговлю и логистику, финансы и государственное управление. Информационные технологии реализуются во все новых приложениях, делают возможными все новые бизнес-модели. Информационные технологии используются не только в компьютерах, но уже функционируют в повседневных предметах, причем масштабы этого явления дают повод говорить об «интернете вещей». Однако с положительным эффектом от внедрения этих технологий приходит понимание «оборотной стороны медали». Оказывается, что жесткий диск, на котором хранится очень важный файл, может неожиданно выйти из строя; что текст сообщения, которое мы отправили нашему партнеру, мог быть целенаправленно изменен злоумышленниками; что наши переговоры по мобильному или стационарному телефону могут легко быть прослушаны и т.д. [1].

И тогда становится ясно, что информационные технологии без информационной безопасности абсолютно непредсказуемы, риски потери важной информации огромны, а возможный ущерб легко может превысить выгоду от внедрения таких технологий.

Глобальность процессов информации может привести и к негативным последствиям. Например, к обострению многих проблем, связанных с интеллектуальной собственностью. Важнейшим следствием

информационной революции в современном обществе стала актуализация проблемы информационной безопасности.

Информационная безопасность – это процесс обеспечения сохранности и защищенности информационных ресурсов, информационной среды от внутренних и внешних угроз способных нанести ущерб интересам личности, общества, государства. Этот процесс включает в себя соблюдение комплекса мер, методов, стандартов и технологий, которые и обеспечивают должную защиту конкретному ресурсу [3].

Цель информационной безопасности – это обезопасить информацию и оборудование от злоумышленного или непреднамеренного вмешательства со стороны сторонних лиц с целью заполучить или уничтожить данные [3].

Структура информационной безопасности рассматривается в двух аспектах:

Во-первых, – информационная безопасность среды. Под информационной безопасностью среды подразумевается информационное состояние социальной среды, обеспечивающее защищенность всех участников среды.

Во-вторых, - информационная безопасность личности. Она означает способность личности сохранять сопротивляемость к деструктивным внутренним и внешним воздействиям среды. Безопасность личности отражается в переживании своей защищенности (незащищенности) в конкретной жизненной ситуации. Из множества состояний информационной безопасности можно выделить следующие: состояние стабильной информационной безопасности, состояние неустойчивой информационной безопасности, отсутствие информационной безопасности.

Информационная безопасность основана на трех «китах».

1. Доступность. Информация должна быть доступна легальным пользователям именно в то время, когда она им нужна, при этом она должна быть в необходимой пользователям форме. Доступность может быть нарушена, например, если противник вывел из строя сервер, на котором хранятся документы пользователей, или воспрепятствовал своевременному получению сообщения, которое необходимо для дальнейшей работы пользователей.

2. Конфиденциальность. Информация должна быть доступна только легальным пользователям, иные лица не должны получать доступ к данной информации. Конфиденциальность может быть простым пожеланием, если речь идет, например, об информации о перемещении абонента мобильной сети в течение дня, или строгим требованием, если речь идет о государственной тайне – информации, принципиально важной для обеспечения обороны страны, защиты прав и свобод граждан.

3. Целостность. Целостность означает, что хранящаяся или передаваемая информация не может быть произвольно изменена. Частно бывает, что получение неверной информации приносит больший вред, чем отсутствие какой-либо информации. Поэтому надо тщательно следить, чтобы информация была защищена от произвольных изменений [2].

Рассмотрим основные угрозы информационной безопасности.

Вредоносное программное обеспечение

Под вредоносным программным обеспечением понимаются программы, реализующие нежелательные для пользователя функции. Их нужно отличать от ошибок («багов»), которые представляют собой нежелательные действия из-за ошибок программирования.

Сегодняшняя концепция вычислительной архитектуры создает хорошие условия для распространения вредоносного программного обеспечения. Совместное использование программ и данных создает опасность, так как существует свободный доступ по сети. Другая проблема – зачастую нет разницы между программой и

данными. Программа может быть модифицирована и начать причинять вред. Еще одна проблема – транзитивность; если информация идет от А к Б и есть связь от Б к В, то информация будет распространяться от А к В.

Существуют следующие основные методы борьбы с данной угрозой [2]:

1) предупреждение атаки (использование строго типизированных языков программирования, проверка кода, ограничение доступа и т.д.);

2) обнаружение и ранняя борьба (сканирование на вирусы и т.д.);

3) ограничение возможного вреда (помещение в изолятор и т.д.).

Переполнение буфера

Такие атаки возможны при ошибках в программировании. Точка атаки – программы, в которых данные записываются в область данных определенной длины без проверки, подходят ли они в данное место. При записи слишком большого объема данных место для записи (буфер) переполняется.

Чтобы понять суть и цель атаки, необходимо разобраться, как в операционной системе происходит управление данными, которые обрабатываются программой. Каждому процессу выделяется адресное пространство в виртуальной памяти. Оно делится на три логические части (сегменты). Текстовый (кодový) сегмент защищается операционной системой, здесь содержатся выполняемые команды. Сегмент «куча» хранит объекты, динамически создаваемые и изменяемые программой. Сегмент «стек» представляет собой память, управляемую по принципу LIFO (Last In First Out – последним пришел – первым ушел). Эта память служит для управления вызовом процедур. Кучу и стек невозможно защитить от записи, так как программам необходимо во время работы записывать данные.

Наиболее распространены атаки на стек. Целью является заполнение стека такими данными, которые приведут к его переполнению. При этом предпринимается попытка перезаписать сохраненный ранее адрес возврата. После этого программа при выполнении команды возврата выдает ошибку. Уже даже это приносит вред. Но атакующий может попытаться разместить в стеке вместо адреса возврата адрес вредоносного кода.

Конечно, существуют определенные ограничения, которые мешают проводить подобные атаки. Во-первых, атакующий не знает точные адреса элементов стека, так как они зависят от количества переменных и т.п. Во-вторых, стек имеет небольшой размер. Но большой проблемой является то, что библиотеки Windows имеют постоянные адреса, поэтому атакующий может обратиться прямо к ним.

Способами преодоления данной угрозы являются:

- учет возможности такой атаки на этапе программирования;

- использование более совершенных языков программирования, в которых выполняется проверка длины вводимых данных;

- использование специальных утилит, которые надежно сохраняют адрес возврата после вызова функции;

- защита от выполнения (введенная строка помечается как неисполняемый код);

- рандомизация адресов (адреса присваиваются случайно).

Компьютерные вирусы

Компьютерный вирус – последовательность команд, которой нужна программа-«хозяин». Часто компьютерный вирус содержит «вредную» часть, которая активируется условно (например, при наступлении определенной даты) или безусловно.

Компьютерный вирус не является самостоятельной программой, он имеет следующие компоненты:

1. Идентификатор вируса. С помощью этой части компьютерный вирус может опознать, инфицирована

ли программа.

2. Деструктивная часть.

3. Инфицирующая часть. Эта часть ищет неинфицированные файлы и копируется в них.

4. часть перехода (опционно). Если создателем вируса предполагается выполнение программы-«хозяина», то в этой части происходит переход к «хозяину».

Программный вирус – вирус, который копируется в исполняемый файл и распространяется с запуском программы.

Загрузочный вирус – вирус, который находится в загрузочном секторе и выполняется до загрузки операционной системы. Эти вирусы очень опасны, но на сегодняшний день распространены мало [3].

Макровирус- небольшой вирусный код, который находится в файлах с документами.

Методы борьбы с компьютерными вирусами делятся на превентивные (ограничение прав записи, шифрование, создание «электронной подписи» программы, изоляция), которые направлены на предотвращение проникновения компьютерного вируса в систему, и активные (сканирование, эвристический анализ, мониторинг файлов и проверка их «электронных подписей»), нацеленные на борьбу с уже проникшим вирусом.

Черви

В отличие от компьютерных вирусов, черви являются самостоятельными выполняемыми программами. Червь состоит из нескольких частей. Исходная точка для атаки – системные процессы, которые запускаются регулярно.

В отличие от вирусов, которые используют «легальные» каналы распространения, черви используют дыры и ошибки. Однако об использовании дыр быстро становится известно, появляются патчи, которые нужно своевременно устанавливать. Также необходимо устанавливать максимально строгие правила записи и даже чтения.

Троянский конь (троян)

Троянским конем называется программа, которая вызывает доверие пользователей, но оказывает вредное действие. В качестве примера можно рассмотреть сотрудника одного из банков, который писал программу для расчета процентов с точностью до трех знаков. Он дополнил ее так, что результат округления переводился на его личный счет. Другой пример – фирма-поставщик систем автоматизированного проектирования распространила демо-версию, в которой был формуляр для заказа. При заполнении формуляра производился скрытый анализ содержимого винчестера с целью поиска установленного программного обеспечения данного поставщика, найденная информация передавалась вместе с формуляром [3].

Против троянских коней используются следующие средства:

1. Принцип «минимальных прав» - каждый пользователь должен иметь доступ только к тем службам, с которыми ему необходимо работать.

2. Использование программ с цифровыми подписями.

3. Инспекция кода программы на изменения.

Оценивать угрозы информационной безопасности необходимо комплексно, при этом методы оценки будут различаться в каждом конкретном случае. Так, чтобы исключить потерю данных из-за неисправности оборудования, нужно использовать качественные комплектующие, проводить регулярное техническое обслуживание, устанавливать стабилизаторы напряжения. Далее следует устанавливать и регулярно обновлять программное обеспечение. Отдельное внимание нужно уделить защитному программному обеспечению, базы которого должны обновляться ежедневно.

**Список используемой литературы:**

1. Хасанова А.Р., Иремадзе Э.О. История развития современных информационных технологий // Скиф. Вопросы студенческой науки. 2021. № 3 (55). С. 35-40.
2. Иремадзе Э.О., Сидорова В.С. Информационные технологии в современном мире // В сборнике: Проблемы и перспективы развития научно-технологического пространства. Материалы V Международной научной интернет-конференции.
3. Суворова Г.М. Информационная безопасность: учебное пособие для вузов / Г.М.Суворова. – Москва: Издательство Юрайт, 2022. – 253 с.

**Особенности взаимодействия формального и неформального образования в условиях современной школы****Features of interaction of formal and non-formal education in a modern school****Овчаренко Татьяна Юрьевна***Студент 2 курса магистратуры**Факультет психологии**ФГАОУ ВО «Белгородский государственный национальный исследовательский университет»**Россия, г. Белгород**e-mail: tatyana-gorbatovskaya@mail.ru***Ovcharenko Tatyana Yurievna***Master's student 2 term**Faculty of Psychology**Federal State Autonomous Educational Institution of Higher Education «Belgorod National Research University»**Russia, Belgorod**e-mail: tatyana-gorbatovskaya@mail.ru***Аннотация.**

В статье изучены особенности взаимодействия формального и неформального образования в условиях современной школы. Автор в статье рассматривает функции неформального образования. Кроме того, в статье рассмотрены наиболее серьезные проблемы, которые препятствуют достижению актуальных образовательных результатов средствами интеграции формального и неформального образования.

**Annotation.**

The article studies the features of the interaction between formal and non-formal education in the conditions of a modern school. The author in the article examines the functions of non-formal education. In addition, the article discusses the most serious problems that hinder the achievement of relevant educational results through the integration of formal and non-formal education.

**Ключевые слова:** формальное образование, неформальное образование, школа, взаимодействие.

**Key words:** formal education, informal education, school, interaction.

Speaking about formal and non-formal education, we most often mean general and additional education. At the same time, the principles of formal education declare their commitment to the basics of non-formal education, such as personal choice, individual needs, variability of trajectories, lack of rigid regulation [1, p. 6].

However, despite the existing principles of formal education, which include some criteria of non-formal education, with rare exceptions, they are not implemented, do not create conditions in which the child himself can construct his own worlds, master intensive communications, feel real responsibility for his actions, etc., and do not create the conditions in which the child can create his own worlds. At the same time, in recent years, a significant non-state sector has emerged, offering both familiar educational programmes and new practices that combine education, development and leisure. One cannot ignore the trend of growth of family education, the development of the "club pedagogy" sector, youth and teenage movements, informal creative communities, etc.

At present, non-formal education complements formal education, which fulfils a number of functions:

- compensatory, thanks to which there is a catch-up of lost knowledge regardless of the reasons.
- Adaptive, which forms the skill of adaptation of an individual to constantly changing situations.
- developmental, due to which there is a process of enrichment of students with creative potential. [4, c. 278].

Non-formal education is built (or should be built) on fundamentally different grounds:

- if in the system of formal education the main educational practice is reduced to the interaction of students to master theoretical knowledge, in non-formal education the main focus of practice is the mastery of professionally oriented



skills, creative self-expression.

- If in the system of formal education professional teachers work, who have formed personal dispositions that correspond to the goals and features of educational institutions' functioning, then in the framework of non-formal education the positions of teachers are often occupied by people who do not have special pedagogical education, but are specialists in some sphere of practical activity [2, p. 13].

In today's context, formal and non-formal education can interact and complement each other within the school system. Although these two forms of education have some differences, they can significantly improve the overall quality of education if their interaction is taken into account.

Features of interaction between formal and non-formal education in the conditions of modern school:

1. Additional opportunities. Introduction of non-formal elements into the learning process allows to enrich the material and give students additional opportunities for self-development and self-learning.

2. Integration of technologies. Modern technologies (apps, video lessons, online courses) can be used both in the context of formal education and informal learning, allowing students to access a wider range of knowledge and skills.

3. Development of social competences. Non-formal forms of learning can foster the development of social competences such as communication, leadership and co-operation, which will prepare students for successful adaptation in society.

4. individualised approach. Taking into account pupils' interests and needs is a key element of learning. The introduction of non-formal methods allows teachers to approach each pupil individually and offer him/her a suitable method of learning.

5. Development of critical thinking. Informal learning can promote critical thinking in pupils, helping them to analyse information, draw conclusions and make informed decisions.

6. Creating incentives for learning. Creating competitions or projects as part of informal learning can provide an additional incentive for students to study subjects that are relevant to their future careers.

Non-formal education as learning beyond formal education, associated with the realisation of individual needs of a person, going out for amateur activities, broadening of outlook, acquisition of competences necessary in life and the sphere of personal communication, testify to the peculiarities of this educational activity as a special energy of the substrate level aimed at the development of educational space [3, p. 104].

Non-formal education can be characterised by high efficiency, which is due to:

1) a high degree of motivation of learners, because the motivation to continue learning is rooted not so much in external coercive conditions, but in the internal impulses of the human personality, which can be, of course, interiorised, comprehended, felt, external factors;

2) purposefulness, flexibility of learning activity, of the learner himself, based mainly on independent learning;

3) flexibility necessary to meet a variety of individual needs of learners through the use of audio, video and print media as variable forms of communication with learners [2, p. 13].

The most serious problems that hinder the achievement of actual educational results through the integration of formal and non-formal education are: psychological unpreparedness of teachers for real cooperation and partnership; insufficient level of their professionalism; weak moral and material support of those who strive for it; closedness of existing pedagogical communities. Structural and substantive changes in the education system are necessary [1, p. 6].

Despite significant progress in education, schools still face a number of challenges, such as lack of suitable curricula, ineffective teaching methods and lack of student motivation. The introduction of non-formal learning elements into the educational process can partially solve these problems.

The study of the interaction between formal and non-formal learning in school has the following relevant aspects:

1. innovation in education. Introducing informal elements in the learning process is an innovative approach that help to engage students in learning.

2. Training of future leaders. Informal forms of learning contribute to the development of leadership skills and social competences that are important for future major fields.

3. Practical method of learning. Informal learning promotes the development of practical skills that can be used in real life.

4. Maintaining interest in education. Non-formal learning can help students maintain interest in learning despite some difficulties in memorising new material.

5. Extensive use of technology. Modern technology (mobile apps, video lessons, online courses) can be used to provide access to a wider range of knowledge and skills, which is the main objective of non-formal learning.

The accessibility of a unified system of formal and non-formal education as a presentation of the unity of the signs of globalization and internationalization is its main characteristic in the combination of two complex systems. Formal education is a process of communication and dissemination of culture, as a reflection of the formation and development of science, technology, and art (within the framework of the Federal State Educational Standard) in order to form and develop the attitudes, value orientations, and life ideals of the younger generation that are actual in society. Non-formal education, in turn, is a personally significant type of activity for the student (cognitive, performing, creative, communicative) and provides the function of developing natural talents, inclinations, abilities based on interest in science, technology, culture, art, and sports.

Thus, mixing formal and non-formal education, we support not only the interconnection, but also the preservation of the content, forms and methods of education of the main forms (school and extracurricular) with new forms in order to create and maintain the integrity of education.

In order to combine formal and non-formal education, it is necessary to adhere to the format of revealing the boundaries of formal education in order to ensure interaction with other systems.

In modern conditions of improving educational practice, there are 4 main patterns of integration of formal and non-formal education:

- 1) selection and the process of equipment of clubs, sections, studios;
- 2) the organization of each clun (experimental ground) within the educational organization;
- 3) the school which is the center of integration processes in the municipal educational space;
- 4) the school as an integral educational and developing complex.

It is necessary to note that the interaction of formal and non-formal education contributes to the successful solution of the problems faced by both teachers and students. Besides the integration of two types of education as a result provides an appropriate level of skills, knowledge and skills of students, a high degree of development of their thinking and becomes the basis for the formation of qualities inherent in a socially successful personality. Also, by combining formal and non-formal education, we create an environment for the holistic and comprehensive development of the student, the stability of the system and the effective use of innovative pedagogical ideas, educational technologies and techniques.

The integration of formal and non-formal education of students means the interpenetration of pedagogical means, aimed at satisfying the interests and needs of children: the connection of the content of regular and extracurricular activities, the consolidation of knowledge, skills, skills acquired in the classroom, in the system of additional education; the organization of the pedagogical process at school, including methods, forms and means of additional education of children (informal ways of interaction between teachers and students); introduction of new integrative programs, creation of creative teams; combining a number of pedagogical means of formal and non-formal education into special educational

complexes (holidays, subject weeks, problem-themed days, etc.)

The formation of a socially successful student's personality with the integration of formal and non-formal education is possible with the implementation of pedagogical support.

Thus, the study of interaction between formal and non-formal education in school is relevant for the development of society, training of new generation leaders and reducing dependence on the formal education system. Interaction of formal and non-formal education can be effectively used in modern school to improve the quality of education and personal development of students. It allows teachers to involve students in the process of acquiring knowledge, skills and abilities, and students to develop and acquire broad knowledge in various fields.

#### **Список используемой литературы:**

1. Горский, В. А. Интеграция формального и неформального образования / В. А. Горский // Гражданско-патриотическое воспитание школьников во взаимосвязи формального и неформального образования: сб. материалов из опыта работы педагогов в режиме экспериментальной площадки / под науч. ред.: В. А. Горский, А. Г. Волков, Д. В. Смирнов; Учреждение РАО «Институт содержания и методов обучения», Кировский ИПК и ПРО. – М.: УРАО ИСМО; Киров: Кировский ИПК и ПРО, 2011. – С. 11-16.
2. Груздев, М. В. Интеграция формального и неформального образования как условие достижения актуальных образовательных результатов / М.В. Груздев // Materiały IX Międzynarodowej naukowo-praktycznej konferencji «Wykształcenie i nauka bez granic-2013» Volume 24. Pedagogiczne nauki. – Przemyśl: Nauka i studia, 2013 – С. 3-6.
3. Лихачев, И.А. Неформальное образование как особое социальное поле образовательной практики / И.А. Лихачев // Евразийский образовательный диалог: материалы международного форума. – Ярославль: ГАОУ ЯО ИРО, 2014. – С.79-81.
4. Илакавичус, М. Р. Организация взаимодействия формального и неформального образования как направление подготовки педагогических кадров / М. Р. Илакавичус // Научный диалог. — 2018. — № 5. — С. 278—289.

## Особенности доказывания при расследовании преступлений, предусмотренных ч.4 ст.111 УК РФ и отграничение от ч.1 ст.105 УК РФ

### Features of evidence in the investigation of crimes provided for in Part 4 of Article 111 of the Criminal Code of the Russian Federation and delimitation from Part 1 of Article 105 of the Criminal Code of the Russian Federation

*Ведерникова Алена Игоревна*

*Студент 5 курса.*

*Правовое обеспечение национальной безопасности*

*Иркутский филиал Российской правовой академии Министерства юстиции Российской Федерации*

*Россия, г. Иркутск*

*E-mail: [vai\\_0701@mail.ru](mailto:vai_0701@mail.ru)*

*Vedernikova Alena Igorevna*

*A 5th year student.*

*Legal provision of national security*

*Irkutsk Branch of the Russian Law Academy of the Ministry of Justice of the Russian Federation*

*Russia, Irkutsk*

*E-mail: vai\_0701@mail.ru*

#### **Аннотация.**

После квалифицированного и «простого» убийства, состав ч.4 статьи 111 УК РФ считается одним из наиболее опасных преступлений против жизни и здоровья. В статье выявляются особенности доказывания при расследовании преступлений, предусмотренных данной статьей. На примерах из судебной практики показано какие доказательства важны для того, что суд квалифицировал деяние по рассматриваемой статье. Также рассматриваются особенности разграничения составов ч.4 ст.111 и ст.105 УК РФ. В приговорах, приведенных в качестве примера, выявляются причины переквалификации судом деяния.

#### **Annotation.**

After qualified and “simple” murder, part 4 of Article 111 of the Criminal Code of the Russian Federation is considered one of the most dangerous crimes against life and health. The article identifies the features of evidence in the investigation of crimes provided for in this article. Examples from judicial practice show what evidence is important for the court to classify an act under the article in question. The features of the distinction between Part 4 of Article 111 and Article 105 of the Criminal Code of the Russian Federation are also considered. The sentences given as examples identify the reasons for the court's reclassification of the act.

**Ключевые слова:** доказывание, тяжкий вред здоровью, убийство, доказательства, разграничение.

**Key words:** proof, serious harm to health, murder, evidence, delimitation.

Одним из наиболее опасных и широко распространенных преступлений, влекущих ответственность за причинение тяжкого вреда здоровью, является преступление, описанное в статье 111 Уголовного Кодекса Российской Федерации, - умышленное причинение тяжкого вреда здоровью, - и в соответствии с законом оно отнесено к категории тяжких.

Статистические данные по уровню преступности свидетельствуют о стабильной ситуации в России в целом. Процент преступлений, связанных с причинением тяжкого вреда здоровью по статье 111 УК РФ, составил 7,2% от общего числа преступлений против личности в январе-феврале 2022 года и увеличился до 7,8% за аналогичный период 2023 года, что указывает на значительное число таких преступлений.

По данным информационно-аналитического центра МВД, за январь-февраль 2023 года было зарегистрировано 3077 преступлений по статье 111 УК РФ, что на 1,6% больше, чем за аналогичный период 2022 года, а число раскрытых преступлений составило 2758, что на 3,4% больше, чем за январь-февраль 2022 года. Следует отметить, что данная статья закона охватывает преступления с двумя формами вины: умыслом по отношению к причинению тяжкого вреда здоровью и неосторожностью, что создает серьезные трудности в правоприменительной практике и сталкивает с проблемами в квалификации преступлений.

Причинение столь серьезного последствия, как смерть человека, нельзя рассматривать как дополнительное усложнение к деяниям, предусмотренным ч. 1-3 ст. 111 Уголовного Кодекса Российской Федерации. Это обстоятельство существенно усиливает степень тяжести преступления, делая его близким к категории убийства. По мнению Г. Н. Борзенкова, часть 4 статьи 111 УК РФ объединяет два материальных элемента: умышленное причинение тяжкого вреда здоровью (первое последствие) и неосторожное причинение смерти потерпевшему (второе последствие). Имея два отличных последствия, можно рассматривать это как преступление с двумя объектами - здоровьем и жизнью человека.

Однако возникает вопрос о том, почему данное преступление классифицируется как нарушение, связанное с здоровьем, а не жизнью. Согласно статье 27 УК РФ, преступление с двумя формами вины общее рассматривается как умышленное, причем умысел в данном случае направлен исключительно на причинение вреда здоровью [1].

Цель нашего исследования - анализ доказательств, представленных в суде на примерах приговоров, с целью выявления необходимых элементов для квалификации преступлений по ч. 4 ст. 111 УК РФ. Мы также проведем сравнительный анализ доказательств в уголовных делах об убийстве и о причинении тяжкого вреда здоровью, приводящему по неосторожности к смерти человека. Ключевой задачей является выявление критериев различия между указанными статьями на основе представленных доказательств.

Приведенный пример из судебной практики, рассмотренный Чусовским городским судом Пермского края, демонстрирует сложность квалификации. В этом случае осужденный был признан виновным в умышленном причинении тяжкого вреда здоровью, что по характеру деяния позднее привело к смерти потерпевшего. Суд квалифицировал деяние по ч. 4 ст. 111 УК РФ, исходя из умысла причинения вреда здоровью, что подчеркивает сложность разграничения между статьями об убийстве и причинении вреда здоровью с летальным исходом.

Как утверждал А., в один из вечеров он находился на лавочке в лесопарковой зоне и употреблял спиртные напитки. Обратив внимание на мужчину (О.), идущего по тропинке, А. подошел к нему и попросил закурить. Отказ О. в грубой форме послужил началом словесной ссоры, в ходе которой А. наносил удары, причинив тем самым тяжкий вред здоровью, что по неосторожности привело к смерти потерпевшего. А. полностью признал свою вину [2].

В данном случае важно отметить, что А. добровольно явился в полицию, испытывая мучения совести и опасаясь привлечения к ответственности. В соответствии с п. 10 Постановления Пленума Верховного Суда Российской Федерации от 29 ноября 2016 г. № 55 «О судебном приговоре», суд при явке с повинной обязан удостовериться, что подсудимому были разъяснены его права, включая право на адвоката и право на подачу жалобы на действия органов предварительного расследования [3]. Таким образом, явка с повинной может считаться доказательством, только если были обеспечены права подсудимого.

Данные показания являются чистосердечным признанием вины. Согласно ч.2 ст.77 УПК РФ, признание обвиняемым своей вины может быть использовано в качестве основы обвинения только при наличии других доказательств [4]. В данном деле суд, кроме признания А., убедился в его виновности через показания потерпевшей С., протоколы осмотра места происшествия, протокол выемки, протокол осмотра предметов и заключения экспертов. Все эти данные подтверждают, что действия А. привели к смерти О. и, следовательно, его вина подтверждается не только признанием, но и другими объективными доказательствами.

Также, согласно решению Чусовского городского суда Пермского края от 16 февраля 2022 года, Б. признан виновным в умышленном причинении тяжкого вреда здоровью, опасного для жизни человека, что по неосторожности привело к смерти С. В состоянии алкогольного опьянения Б. в квартире нанес множественные

удары С., выволок его в коридор и прижал к стене, многократно бив голову и лицо С. кулаком. Следствие рассматривало показания Б. в протоколе явки с повинной как доказательство, так как они детально описывали обстоятельства преступных действий и согласовывались с другими доказательствами суда [5]. Здесь суд также признал доказательством данные подсудимым показания, подтвержденные им в протоколе явки с повинной, так как, во-первых, подсудимый также ярко описал все обстоятельства его преступных действий и, во-вторых, они подтверждаются другими доказательствами, исследуемыми в суде [5].

Часто возникают трудности в определении данного преступного состава и его отличий от других. Давайте рассмотрим примеры из судебной практики для иллюстрации сложностей в отграничении умышленного причинения тяжкого вреда здоровью, повлекшего по неосторожности смерть, от убийства.

По решению Читинского районного суда Забайкальского края от 13 декабря 2022 года, Ф. обвинен в убийстве (ч.1 ст.105 УК РФ). В состоянии алкогольного опьянения, испытывая личную неприязнь и из мести, Ф. умышленно причинил тяжкий вред здоровью Т., используя нож, который он держал в руке. Суд квалифицировал деяние Ф. по ч.4 ст.111 УК РФ, поскольку не было убедительных доказательств того, что умысел Ф. был направлен на смерть. Переквалификация произошла из-за нехватки доказательств умысла на причинение смерти [6].

Умысел выступает важным элементом уголовного права, оказывая существенное воздействие на квалификацию преступления. В представленном примере, переквалификация дела от ч.1 ст.105 на ч.4 ст.111 УК РФ свидетельствует о том, что судебная инстанция пришла к выводу о наличии у Ф. умысла на причинение тяжких телесных повреждений, но не направленного на причинение смерти. Этот акт судебного решения вновь подчеркивает необходимость детального выяснения умысла в рамках уголовного процесса.

Следует отметить, что в уголовном праве умысел выступает как ключевой фактор, определяющий степень ответственности лица перед законом. В данном случае, суд считает, что Ф. осознанно и с предварительным намерением причинил тяжкий вред здоровью потерпевшего. Однако отсутствие убийственного умысла обусловило переквалификацию преступления, выделяя важность точного определения умысла в процессе судебного разбирательства. Действительно, в ходе анализа данного случая подчеркивается роль умысла как фактора, влияющего на конечную квалификацию деяния. Суд внимательно оценивает мотивацию и намерения преступника, чтобы справедливо определить степень его ответственности. Переквалификация в данном контексте демонстрирует не только важность умысла, но и необходимость его точной интерпретации в рамках уголовного судопроизводства.

Представленный пример подчеркивает, что умысел, будучи центральным аспектом уголовного процесса, требует внимательного и детального рассмотрения со стороны суда. Переквалификация дела отражает судебное понимание того, как умысел формирует характер и квалификацию преступного деяния, подчеркивая тем самым важность детального анализа мотиваций и намерений преступника в процессе судебного разбирательства.

Рассмотрим ещё один случай. По решению Чесменского районного суда Челябинской области от 28 июля 2021 года, У. был изначально обвинен в убийстве, однако в ходе рассмотрения доказательств на заседании суда ему была предъявлена вина в умышленном причинении тяжкого вреда здоровью, опасного для жизни человека, что неосторожно привело к смерти И. По сценарию преступления осужденный, находясь в состоянии алкогольного опьянения и на фоне личных неприязненных отношений, нанес потерпевшему множественные удары по голове, используя для этого руки и ноги, обутые в кирзовые сапог. После того, как потерпевший потерял сознание, осужденный повторил свои действия, а в определенный момент даже прыгнул на него несколько раз. Эти действия привели к смерти потерпевшего (И. скончался в больнице) [7].

Суд использовал показания свидетелей в качестве основы. Аналогично предыдущему примеру, суд

признал их допустимыми, достоверными и релевантными, однако заключил, что они не содержат прямого доказательства умысла обвиняемого на убийство потерпевшего. В результате суд решил переквалифицировать преступление с ч.1 ст.105 на ч.4 ст.111 УК РФ.

Этот пример подчеркивает роль направленности умысла в уголовном праве. Отсутствие прямых доказательств умысла на убийство привело к переквалификации дела. Таким образом, психологические мотивы и намерения виновного являются ключевыми в отграничении умышленного причинения тяжкого вреда здоровью от убийства.

Психологические мотивы и намерения виновного являются фундаментальными факторами при разграничении умышленного причинения тяжкого вреда здоровью от убийства. В согласии с мнением А. Д. Середы, психологическое отношение преступника к последствиям его действий превращается в определяющий аспект этого различия. Важно отметить, что анализ психологических составляющих помогает понять не только сам характер преступления, но и цель, которую преступник преследовал при совершении деяния. Рассмотрение психического состояния виновного в контексте уголовного права становится неотъемлемой частью процесса вынесения приговора. Подобный подход к оценке преступлений не только подчеркивает необходимость учета внутренних факторов, но и направлен на достижение более сбалансированных и справедливых решений судов, учитывая психологические аспекты деяния при формировании приговоров [8, с. 6-10].

Также, мнение И. А. Исмаилова согласуется с ранее высказанной точкой зрения о том, что психическое отношение виновного и его намерения существенны для квалификации преступления. При оценке действий преступника следует учитывать последствия, охваченные умыслом, а не случайные или нежелательные.

Мнение И. А. Исмаилова, высказанное в контексте важности психического отношения виновного и его намерений, находит поддержку в существующих подходах к уголовному праву. Эта точка зрения приводит к неизбежному вопросу: как психологические аспекты мотивации и намерений могут сказаться на квалификации преступления в уголовном праве? При анализе действий преступника становится ясным, что оценка последствий, охваченных умыслом, а не случайными или нежелательными, является ключевым моментом в процессе квалификации преступления. Психологические мотивы и намерения, которые лежат в основе преступного деяния, играют решающую роль при определении тяжести вины преступника.

Таким образом, мнение И. А. Исмаилова подчеркивает важность внимательного рассмотрения психических аспектов при оценке деяний преступника. В контексте уголовного права эти аспекты могут стать критическими при определении квалификации преступления и степени вины. Важно признать, что психологическое состояние и намерения преступника должны стать объектом внимательного анализа судебных органов для более справедливого и точного разрешения уголовных дел [9, с. 46].

Однако есть и другая точка зрения, высказанная В. Лукьяновым, которая вызывает вопросы. Он утверждает, что отношение виновного к смерти пострадавшего не имеет самостоятельной юридической значимости и является следствием отношения к причинению вреда здоровью. По его мнению, если лицо намеренно причинило тяжкий вред здоровью, то должно было осознавать возможность смертельного исхода. Некоторые поддерживают эту точку зрения, однако другие считают, что отношение виновного к смерти также должно учитываться при определении степени вины. В данном случае суд пришел к выводу, что несмотря на то, что травмы, причиненные Ф. Т., могли привести к смерти, не было доказательств того, что его умысел был направлен именно на убийство. Суд переквалифицировал деяние с ч.1 ст.105 на ч.4 ст.111 УК РФ, подчеркивая важность умысла в определении квалификации преступления и вынесении приговора.

Итак, анализ вышеописанного подтверждает, что направленность умысла действительно играет ключевую роль в разграничении между преступлениями, предусмотренными ч.4 ст.111 и ст.105 УК РФ. Суд

оказывает особое внимание умыслу при рассмотрении доказательств, поскольку он существенно влияет на вынесение приговора и определение справедливости для обвиняемого.

#### Список используемой литературы:

1. Борзенков Г. Как применять ч. 4 ст. 111 УК РФ // Уголовное право. - 2009. - № 5.
2. Приговор Чусовского городского суда Пермского края от 18 февраля 2022 г. / [Электронный ресурс] // СудАкт. URL: [https://sudact.ru/regular/doc/j5B8x7auTidN/?page=23&regular-court=&regular-date\\_from=02.01.2022&regular-case\\_doc=&regular-lawchunkinfo](https://sudact.ru/regular/doc/j5B8x7auTidN/?page=23&regular-court=&regular-date_from=02.01.2022&regular-case_doc=&regular-lawchunkinfo)
3. Постановление Пленума Верховного Суда РФ от 29 ноября 2016 г. № 55 «О судебном приговоре» / [Электронный ресурс] // Доступ из СПС «КонсультантПлюс». URL: [https://www.consultant.ru/document/cons\\_doc\\_LAW\\_207874/](https://www.consultant.ru/document/cons_doc_LAW_207874/)
4. Уголовно-процессуальный кодекс Российской Федерации от 18.12.2001 N 174-ФЗ (ред. от 27.11.2023) / [Электронный ресурс] // Доступ из СПС «КонсультантПлюс». URL: [https://www.consultant.ru/document/cons\\_doc\\_LAW\\_34481/](https://www.consultant.ru/document/cons_doc_LAW_34481/)
5. Приговор Чусовского городского суда Пермского края от 16 февраля 2022 г. / [Электронный ресурс] // СудАкт. URL: [https://sudact.ru/regular/doc/YKyUkgop2J1v/?page=23&regular-court=&regular-date\\_from=02.01.2022&regular-case\\_doc=&regular-lawchunkinfo&regular-workflow\\_stage=&regular-date\\_to=03.12.2023&regular-area=&regular-txt=&\\_id=1701707579286&regular-judge=](https://sudact.ru/regular/doc/YKyUkgop2J1v/?page=23&regular-court=&regular-date_from=02.01.2022&regular-case_doc=&regular-lawchunkinfo&regular-workflow_stage=&regular-date_to=03.12.2023&regular-area=&regular-txt=&_id=1701707579286&regular-judge=)
6. Приговор Читинского районного суда Забайкальского края от 13 декабря 2022 г. / [Электронный ресурс] // СудАкт. URL: [https://sudact.ru/regular/doc/GAKswhtoXeQt/?page=8&regular-court=&regular-date\\_from=14.09.2022&regular-case\\_doc=&regular-lawchunkinfo&regular-workflow\\_stage=&regular-date\\_to=03.12.2023&regular-area=&regular-txt=&\\_id=1701613783187&regular-judge=](https://sudact.ru/regular/doc/GAKswhtoXeQt/?page=8&regular-court=&regular-date_from=14.09.2022&regular-case_doc=&regular-lawchunkinfo&regular-workflow_stage=&regular-date_to=03.12.2023&regular-area=&regular-txt=&_id=1701613783187&regular-judge=)
7. Приговор Чесменского районного суда Челябинской области от 28 июля 2021 г. / [Электронный ресурс] // СудАкт. URL: [https://sudact.ru/regular/doc/h2hm9Fngno6m/?page=35&regular-court=&regular-date\\_from=02.07.2021&regular-case\\_doc=&regular-lawchunkinfo&regular-workflow\\_stage=&regular-date\\_to=03.12.2023&regular-area=&regular-txt=&\\_id=1702138907613&regular-judge=](https://sudact.ru/regular/doc/h2hm9Fngno6m/?page=35&regular-court=&regular-date_from=02.07.2021&regular-case_doc=&regular-lawchunkinfo&regular-workflow_stage=&regular-date_to=03.12.2023&regular-area=&regular-txt=&_id=1702138907613&regular-judge=)
8. Середа А. Д. Уголовно-правовая борьба с тяжкими телесными повреждениями: автореф. дисс. д-ра юрид. наук. - Киев, 1969. - С. 6-10.
9. Исмаилов И. А. Ответственность за причинение тяжких телесных повреждений по советскому уголовному праву. - Баку, 1969. - С. 46.
10. Лукьянов В. Технический прогресс и уголовное законодательство // Российская юстиция. - 1999. - № 10. - С. 30.



## Особенности правового регулирования порядка выбора Президента РФ и отрешения его от должности

### Features of the legal regulation of the procedure for choosing the President of the Russian Federation and removing him from office

*Печёнов Д.А.*  
Студент 2 курса,  
кафедра  
«Безопасность в цифровом мире»,  
РФ, г.Москва  
e-mail: [danilpechenov@gmail.com](mailto:danilpechenov@gmail.com)

*Pechenov D.*  
2nd year student,  
faculty of "Security in the Digital World",  
Russia, Moscow  
e-mail: [danilpechenov@gmail.com](mailto:danilpechenov@gmail.com)

#### **Аннотация.**

В представленной работе рассматриваются проблемы процедур избрания и импичмента Президента в Российской Федерации, их основные правовые аспекты, законодательные нормы, а также практика их применения. Особое внимание уделяется порядку выдвижения кандидатов, предъявления им требований для регистрации, а также утверждению результатов выборов. Исследование процедуры импичмента включает в себя основания для ее запуска, проведение расследования в отношении главы государства на наличие в его действиях состава преступления, последующий порядок ее реализации и проблемы ответственности за нарушение уголовного законодательства. Анализируются прецедентные случаи рассмотрения процедуры импичмента и ее роли в системе контроля и балансировки полномочий. Оценивается важность соблюдения конституционных норм, а также принципов справедливости и демократии. Целью данной работы является выявление ключевых проблем и противоречий исследуемых процедур, а также предложение действенных мер по их устранению.

#### **Annotation.**

The presented work examines the problems of procedures for the election and impeachment of the President in the Russian Federation, their main legal aspects, legislative norms, as well as the practice of their application. Special attention is paid to the procedure for nominating candidates, submitting registration requirements to them, as well as approving election results. The study of the impeachment procedure includes the grounds for launching it, conducting an investigation against the head of state for the presence of a crime in his actions, the subsequent procedure for its implementation and the problems of responsibility for violation of criminal law. The precedent cases of consideration of the impeachment procedure and its role in the system of control and balancing of powers are analyzed. The importance of observing constitutional norms, as well as the principles of justice and democracy is assessed. The purpose of this work is to identify the key problems and contradictions of the procedures under study, as well as to propose effective measures to eliminate them.

**Ключевые слова:** Президент Российской Федерации, Конституция РФ, правовая семья, процедура импичмента, избрание, выборы, правовая ответственность, нарушение законодательства, законодательные органы.

**Key words:** President of the Russian Federation, Constitution of the Russian Federation, legal family, impeachment procedure, election, elections, legal responsibility, violation of legislation, legislative bodies.

#### **Введение**

Институт Президентства для России – это новый государственный институт, введение которого внесло множество изменений в организацию государственной власти. С момента принятия Конституции РФ 1993 года и до настоящего времени конституционно-правовое определение Президента Российской Федерации является актуальной темой для исследований юристов-государствоведов, большое количество работ которых посвящено изучению полномочий российского Президента, его роли в системе разделения властей, статусе и объеме полномочий [1].

Для более детального анализа института Президентства в Российской Федерации необходимо

рассмотреть теоретические аспекты, связанные с его ролью в республиканской форме правления, где основным признаком является выборность и сменяемость власти. В данном виде республики Президент имеет особый статус, власть делится между главой государства и парламентом, что создает баланс между исполнительной и законодательной властью. Президент обладает значительными полномочиями - назначает и утверждает высших должностных лиц, в том числе и судей в Конституционный Суд, подписывает законы, представляет страну на международной арене и принимает решения в области обороны и государственной безопасности. Однако, в смешанной республике глава государства не может действовать самостоятельно, он должен учитывать мнение парламента и сотрудничать с ним, особенно в вопросе формирования правительства. Парламент может выразить недоверие Президенту и отстранить его от должности, если он нарушил уголовное законодательство или не выполняет свои обязанности.

Более подробно статус определяется в четвёртой главе Конституции РФ: «Президент является главой государства, гарантом Конституции, прав и свобод гражданина. Он принимает меры по охране суверенитета Российской Федерации, её независимости и государственной целостности, обеспечивает согласованное функционирование и взаимодействие органов государственной власти. Президент определяет основные направления внутренней и внешней политик. Президент является Верховным Главнокомандующим Вооружёнными Силами, решает вопросы гражданства Российской Федерации, награждает государственными наградами, осуществляет помилование» [4].

Кроме того, активно исследуемой проблемой являются процедуры отстранения от должности и избрания Президента в соответствии с Конституцией РФ. В данной работе мы рассмотрим процедуру отрешения и назначения главы государства согласно законодательству, их особенности, а также правовые пробелы и способы их преодоления.

### **Выборы главы государства и требования к кандидатам на пост Президента Российской Федерации**

Президент в Российской Федерации – это ключевая фигура в системе политической власти, поэтому его избрание согласно принципам законности и демократии составляет немаловажный аспект в сфере избирательного права граждан страны, что также закреплено в ст. 3 Конституции РФ: «Высшим непосредственным выражением власти народа являются референдум и свободные выборы». Выборы в обязательном порядке назначаются Советом Федерации не ранее чем за 100 дней и не позднее чем за 90 дней до дня голосования, а их правовое регулирование осуществляется не только Конституцией РФ, но и Федеральным Законом от 12.06.2002 г. № 67-ФЗ «Об основных гарантиях избирательных прав и права на участие в референдуме граждан Российской Федерации» (ред. от 02.07.2021 г.) и Федеральным законом от 10.01.2003 г. № 19-ФЗ «О выборах Президента Российской Федерации» (ред. от 05.04.2021 г.) [8][9].

На основании положений, закрепленных в вышеперечисленных нормативно-правовых актах, необходимо рассмотреть требования к потенциальному кандидату на пост главы государства и самой процедуре выборов.

Во-первых, Президентом РФ может быть только лицо старше 35 лет, постоянно проживающее на территории России не менее 25 лет и не имеющее иностранного гражданства. Данные требования закреплены в статье 81 Конституции РФ и являются вполне справедливыми и выполнимыми, однако стоит заметить, что требований о верхней границе предела возраста нет, а также непонятно в каком случае прерывается период постоянного проживания на территории России – будет ли являться, к примеру, трехмесячная поездка в другую страну этим событием? Исходя из наличия рассмотренных пробелов, необходимо установить границу предельного возраста для пребывания на посту Президента – 75 лет, а событием, которое прерывало бы непрерывность проживания – пребывание в иностранном государстве на срок более, чем 1 месяц, с момента,

следующего за днём выезда с территории Российской Федерации, что необходимо также закрепить в Федеральном законе [2].

Во-вторых, минимальный порог явки избирателей – данный критерий легитимности выборов существовал в России до 2006 г., согласно ему, для признания выборов состоявшимися, было необходимо переступить за 50% явки от общего числа избирателей, в ином случае выборы признавались несостоявшимися, а предмет голосования откладывался на неопределённый срок. Отменена данного критерия способствует не только борьбе с абсентеизмом, но и активному развитию тенденции уклонения граждан от своего законного права голоса, что наносит серьёзный урон по правовой культуре избирателей вследствие невозможности выразить свое мнение. В связи с чем автор предлагает вернуть минимальный порог явки избирателей в положения, регламентирующие проведение демократических выборов как меру, направленную на борьбу с безучастностью граждан в политической жизни государства [2].

И заключительное спорное положение связано с выдвижением кандидатов на пост главы государства. На сегодняшний день правом на выдвижение кандидата обладают политические партии, имеющими на это право в соответствии с Федеральным законом от 11.07.2001 г. № 95-ФЗ «О политических партиях», а также иные лица в порядке самовыдвижения. Однако гораздо больший перечень для выдвижения в кандидаты был представлен в Законе РСФСР от 24.04.1991 г. № 1096-1, где правом выдвинуть своего кандидата обладали профсоюзы, партии, общественно-политические объединения, коллективы и иные общественные группы [3]. Таким образом произошло ужесточение законодательства РФ в отношении процедуры выборов Президента России, что не является принципом, способствующим развитию демократии. Автор предлагает закрепить в актуальном законодательстве большее количество субъектов, имеющих право являться кандидатом на пост главы государства, в редакции, близкой к Закону РСФСР от 24.04.1991 г. № 1096-1, что поспособствует более активному волеизъявлению граждан Российской Федерации.

Однако стоит отметить, что в последние годы было внесено множество поправок, влияющих положительно на демократизацию процедуры выборов в РФ и искоренение абсентеизма среди населения. Среди таких - поправки в Конституцию РФ от 01.07.2020 года с закреплением положения о невозможности избрания Президента на третий срок – максимальное количество составляет два срока по шесть лет. А также более свежие поправки от 14.11.2023 г. в ФЗ «О выборах Президента Российской Федерации», которые носят юридическо-технический характер, в частности, обязанность кандидата в президенты в случае появления судимости направить в зарегистрировавшую его избирательную комиссию сведения о ней в письменном виде; установление предельной стоимости агитационных материалов в размере 2% от прожиточного минимума на душу населения на единицу продукции; запрет на проведение агитационной кампании на заблокированных интернет ресурсах. Принятые меры по изменению актуального законодательства также задают оптимальный вектор развития процедуры избрания Президента РФ, способствуют принципам прозрачности, демократии и невмешательства во внутренние дела государства.

### **Основания прекращения полномочий Президента РФ и их Конституционное регулирование**

Основания прекращения полномочий Президента РФ являются важной составляющей конституционного строя и контроля власти. В соответствии с Конституцией Российской Федерации есть несколько оснований, которые могут привести к прекращению полномочий Президента:

1) по истечении срока, на который он был избран: «... с истечением срока пребывания Президента РФ в должности с момента принесения присяги вновь избранным Президентом РФ».

2) по причине добровольной отставки, неспособности осуществлять полномочия, а также отрешения от должности – это закреплено в статье 92 Конституции РФ: «Президент РФ прекращает исполнение полномочий

досрочно в случае его отставки, стойкой неспособностью по состоянию здоровья осуществлять принадлежащие ему полномочия или отрешения от должности ...» [4].

Важно заметить, что в Конституции РФ не закреплена дефиниция «отставка», однако можно полагать, что конституционная отставка означает досрочное сложение полномочий на основе заявления Президента РФ в добровольном порядке. Можно привести лишь единственный прецедент из истории современной России - это процедура прекращения президентских полномочий, апробированная 31 декабря 1999г. Президент России Б.Н. Ельцин издал Указ «Об исполнении полномочий Президента РФ», где говорилось: «В соответствии с ч. 2 ст. 92 Конституции РФ прекращаю с 12 часов 00 минут 31 декабря 1999г. исполнение полномочий Президента РФ» [7]. Конституция РФ не устанавливает единую форму отставки, не указывает орган, к которому должно быть обращено заявление об отставке, не дает ответа на вопрос, должно ли приниматься какое-либо решение, поэтому необходимо детальное правовое регулирование на уровне законодательных органов. Таким образом отставка Бориса Николаевича Ельцина показала, что даже в процедуре добровольного ухода с поста Президента имеется множество правовых пробелов, которые рано или поздно должны быть устранены путем принятия Федеральных законов или Федеральных конституционных законов [5].

3) Следующая причина прекращения полномочий - стойкая неспособность по состоянию здоровья, применение которой не регламентируется ни одним правовым актом, в частности следующие аспекты: неизвестно кто определяет состояние здоровья и каковы критерии стойкой неспособностью, какие заболевания являются «критическими» для нахождения на посту Президента. Однако справедливо отметить, что в Государственную Думу уже предлагались на рассмотрение федеральные законы, которые бы детализировали и раскрывали неспособность Президента осуществлять свои полномочия, вносили перечень должностных лиц, ответственных за наблюдение за физическим и психическим здоровьем, уточняли список «критических» болезней, а также закрепляли важные для данной процедуры дефиниции, но по тем или иным причинам приняты они так и не были.

4) Отрешение от должности с инициативой в Государственной Думе или импичмент: «Президент РФ может быть отрешен от должности ... Советом Федерации только на основании выдвинутого Государственной Думой обвинения в государственной измене или иного тяжкого преступления, подтвержденного заключением Верховного суда РФ о наличии в действиях Президента РФ ... признаков преступления и заключения Конституционного Суда РФ о соблюдении установленного порядка выдвижения обвинения».

Более детально стоит рассмотреть процесс отстранения Президента от должности по этой причине. Согласно ст. 275 УК РФ под государственной изменой понимается выдача иностранному государству международной либо иностранной организации или их представителям сведений, которые являются государственной тайной, вверенных гражданину в предусмотренных законодательством случаях, шпионаж, переход на сторону противника или оказание ему какого-либо вида помощи, направленной против Российской Федерации [6]. Процесс отрешения Президента от должности относительно подробно, но не исчерпывающе описывается в Конституции. В рассматриваемой процедуре участвуют четыре органа: Совет Федерации, Государственная Дума, Верховный Суд РФ и Конституционный Суд РФ, их взаимодействие представлено на схеме (Рис.1). Роль Государственной Думы в данном процессе заключается в том, что она выдвигает обвинение в государственной измене или совершении иного тяжкого преступления по инициативе не менее трети от общего числа депутатов. Если решение о реализации данной процедуры принимается, то в таком случае создается специальная комиссия, готовящая заключение об отрешении Президента Российской Федерации от должности. Комиссия должна опровергнуть или подтвердить совершение Президентом преступления, важно отметить, что комиссия обязательно состоит исключительно из депутатов. За выдвижение Государственной Думой обвинения

против Президента должно проголосовать не менее, чем две трети голосов от общего числа при наличии заключения особой комиссии. Принятое Государственной Думой решение направляется в Верховный Суд РФ, который подробно изучает все факты, привлекает новые доказательства и дает заключение о наличии или отсутствии в действиях Президента РФ признаков преступления. Оно и решение Государственной Думы о выдвижении обвинения, направляется в Совет Федерации для принятия решения об отстранении Президента РФ от должности.

В то же время Конституционный Суд дает заключение о соблюдении установленного порядка выдвижения обвинения против Президента. Если после изучения результатов работы Государственной Думы Конституционный Суд придет к выводу, что порядок выдвижения обвинения, предусмотренный Конституцией, не соблюден, то процедура прекращается. Однако дальнейший порядок действий, в случае отклонения процедуры импичмента, не описан нигде, что также является серьезным правовым пробелом в данном вопросе. Важно отметить то, что судьи в Конституционном Суде назначаются Советом Федерации по представлению Президента РФ, а также получают материальные блага в соответствии с его указами, а значит он имеет прямое влияние на принятие решения в случае процесса отстранения от должности, что является недопустимым в рамках столь ответственного процесса в демократическом государстве.

Если Конституционный Суд выдает заключение о соблюдении всех условий процедуры, то собранные документы, доказательства и заключения о виновности Президента рассматривает Совет Федерации, который принимает решение об отрешении главы государства от должности в течение трех месяцев со дня выдвижения обвинения инициативными лицами в Государственной Думе. Обвинение будет отклонено в том случае, если по истечении срока решение верхней палатой Федерального Собрания так и не будет принято. Принятым же считается решение, за которое проголосовало не менее двух третей членов Совета Федерации, после чего выпускается постановление об освобождении Президента от занимаемой должности, а временно исполняющим его обязанности назначается председатель Правительства. За всю историю Российской Федерации так и не было прецедентов, доведённых до конца, все попытки отстранения главы государства прекращались из-за нехватки голосов или вооружённых мятежей. Однако сам установленный порядок отрешения представляет собой достаточно сложный и плохо регламентированный механизм, где участвуют сразу несколько коллегиальных органов: Государственная Дума, Совет Федерации, Верховный Суд Российской Федерации, Конституционный Суд Российской Федерации, а также совершенно отдельный орган – специальная комиссия. На принятие соответствующего решения каждому из этих органов требуется определенное время. Но ничего не говорится о том, в какой срок должно быть принято решение каждым из участвующих в процессе отрешения органов, изложен только общий срок на принятие решения об отрешении – 3 месяца, что не обязывает государственные структуры укладываться в определенный период времени для вынесения решения.



постоянного внимания и анализа в контексте развития правового государства.

**Список используемой литературы:**

1. Васильева Н.Ю. Институт президентства в системе публичной власти Российской Федерации. [Электронный ресурс] URL: <https://www.prlib.ru/item/334644> (дата обращения 01.12.2023)
2. Дмитриев Ю.А., Николаев А. М. Система государственной власти в России и в мире. — М.: Профобразование, 2002. — 838 с.
3. Закон РСФСР от 24.04.1991 г. № 1096-1 «О выборах Президента РСФСР» [Электронный ресурс] URL: [http://pravo.gov.ru/proxy/ips/?docbody=&link\\_id=4&nd=102011229&intelsearch=](http://pravo.gov.ru/proxy/ips/?docbody=&link_id=4&nd=102011229&intelsearch=) (дата обращения 01.12.2023)
4. Конституция Российской Федерации. [Электронный ресурс] URL: <http://pravo.gov.ru/proxy/ips/?docbody=&nd=102027595> (дата обращения: 01.12.2023)
5. Курдубанова М.Ю. Конституционно-правовые проблемы ответственности главы государства в Российской Федерации. [Электронный ресурс] URL: <https://www.prlib.ru/item/468023> (дата обращения 01.12.2023)
6. Уголовный кодекс Российской Федерации. [Электронный ресурс] URL: <http://pravo.gov.ru/proxy/ips/?docbody&nd=102041891> (дата обращения: 01.12.2023)
7. Указ Президента Российской Федерации от 31.12.1999 г. № 1761 «Об исполнении полномочий Президента Российской Федерации» [Электронный ресурс] URL: <http://www.kremlin.ru/acts/bank/14859> (дата обращения 01.12.2023)
8. Федеральный закон от 12.06.2002 г. № 67-ФЗ «Об основных гарантиях избирательных прав и права на участие в референдуме граждан Российской Федерации» (ред. от 02.07.2021 г.) [Электронный ресурс] URL: [http://pravo.gov.ru/proxy/ips/?docbody=&link\\_id=1&nd=102076507&intelsearch=](http://pravo.gov.ru/proxy/ips/?docbody=&link_id=1&nd=102076507&intelsearch=) (дата обращения 01.12.2023)
9. Федеральный закон от 10.01.2003 г. № 19-ФЗ «О выборах Президента Российской Федерации» (ред. от 05.04.2021 г.) [Электронный ресурс] URL: [http://pravo.gov.ru/proxy/ips/?docbody=&link\\_id=1&nd=102079674&intelsearch=](http://pravo.gov.ru/proxy/ips/?docbody=&link_id=1&nd=102079674&intelsearch=) (дата обращения 01.12.2023)

**Особенности расследования взяточничества в криптовалюте****Features of investigation of bribery in cryptocurrency****Сергеева Анастасия Олеговна**

Студентка 4 курса

Института правоохранительной деятельности

ФГБОУ ВО «Саратовская государственная юридическая академия»

Россия, Саратов

e-mail: [nastyasergeeva2001@mail.ru](mailto:nastyasergeeva2001@mail.ru)**Sergeeva Anastasia Olegovna**

4th-year student

Institute of Law Enforcement

Saratov State Law Academy

Russia, Saratov

e-mail: [nastyasergeeva2001@mail.ru](mailto:nastyasergeeva2001@mail.ru)**Галиева Диана Ринатовна**

Студентка 4 курса

Института правоохранительной деятельности

ФГБОУ ВО «Саратовская государственная юридическая академия»

Россия, Саратов

**Galieeva Diana Rinatovna**

4th-year student

Institute of Law Enforcement

Saratov State Law Academy

Russia, Saratov

**Научный руководитель****Смушкин Александр Борисович**

кандидат юридических наук,

доцент кафедры криминалистики

ФГБОУ ВО «Саратовская государственная юридическая академия»

Россия, Саратов

**Scientific adviser****Smushkin Alexandr Borisovich**

Candidate of Legal Sciences (PhD Law),

Associate Professor of the Department of Criminology

Saratov State Law Academy

Russia, Saratov

**Аннотация.**

В данной статье авторами рассматривается явление криптовалюты в российском праве. Проблематикой статьи выступает повсеместное использование криптовалюты в качестве предмета взятки и сложность в расследовании данных преступлений.

**Annotation.**

In this article, the authors consider the phenomenon of cryptocurrency in Russian law. The problem of the article is the widespread use of cryptocurrencies as a subject of bribery and the difficulty in investigating these crimes.

**Ключевые слова:** криптовалюта, криптокошелек, расследование, взятка, Уголовный кодекс РФ, Уголовно-процессуальный кодекс РФ.

**Key words:** cryptocurrency, crypto wallet, investigation, bribery, Criminal Code of the Russian Federation, Criminal Procedure Code of the Russian Federation.

В свете быстрого развития интернет-торговли и новых форм платежей, преступные действия, связанные с использованием криптовалюты, стали все более распространенными и систематическими. Более того, они



представляют серьезную угрозу не только на национальном, но и на международном уровне. В результате этого, такие преступления стали своего рода новым видом информационного продукта, о котором все чаще сообщают средства массовой информации.

К предмету взятничества Уголовный кодекс РФ относит деньги, ценные бумаги, иное имущество, незаконное оказание услуг имущественного характера, иные имущественные права. В современных условиях все больше и больше людей отдают предпочтение безналичной форме оборота денежных средств, что в свою очередь предполагает совершенствование законодательства в этой сфере. Так, в июне 2013 года появилось Постановление Пленума Верховного Суда РФ N 24 «О судебной практике по делам о взятничестве и об иных коррупционных преступлениях». В соответствии с пунктом 10, указанным в данном постановлении, получение и дача взятки, считаются оконченными с момента, когда должностное лицо или лицо, выполняющее управленческие функции в коммерческой или другой организации, получили хотя бы часть передаваемых им ценностей (например, с момента передачи их лично должностному лицу, зачисления с согласия должностного лица на указанный им счет, «электронный кошелек»). В этом случае не имеет значения, имели ли указанные лица реальную возможность распоряжаться переданными им ценностями по своему усмотрению.

Так как же выглядит механизм совершения дачи и получения взятки в криптовалюте?

Для начала взяткодатель создает электронный кошелек в криптовалюте. Это можно сделать через специальные веб-сайты, такие как Blockchain.info, или же установив соответствующее программное обеспечение. Важно отметить, что взяткодателю нет нужды проходить верификацию или предоставлять какие-либо документы, поскольку он может оставаться в режиме анонимности и получить подтверждение на личный адрес электронной почты. После этого взяткодателю открывается возможность переводить виртуальные деньги на созданный им криптокошелек. Далее отправителю остается только связаться с будущим получателем взятки с целью передачи ему идентификатора кошелька. Идентификатор может быть в виде одномерного цифрового кода или QR-кода. После того как получатель получает доступ к криптовалюте, он может обменять ее на любую фиатную валюту на криптобирже, которых сейчас существует немало. Причем средства могут быть перечислены на любую банковскую карту, принадлежащую как получателю, так и другому лицу. Исходя из вышеизложенного, мы можем сделать вывод, что идентификация участников взятничества возможна только при наличии информации об идентификаторе криптокошелька, который используется взяткополучателем.

Кроме того, возможно доказать факт получения взятки должностным лицом через связь с криптокошельком, на который была переведена взятка. Для этого можно использовать изъятые персональные компьютеры, планшеты или смартфоны, на которых были выявлены следы доступа к криптокошельку, а также провести анализ трафика от интернет-провайдера или использовать контроль Wi-Fi-сети на рабочем месте или месте проживания подозреваемого. Иными словами, связь с криптокошельком можно установить через цифровые следы, которые были оставлены при регистрации или совершении операций с криптовалютой.

Тем не менее, использование VPN и прокси-серверов не гарантирует сохранения полной анонимности пользователя. То же самое относится и к регистрации сим-карты на чужие паспортные данные, поскольку при задержании, обыске или выемке есть большая вероятность того, что телефон может быть изъят. А это означает, что с помощью изъятого телефона будет возможно установить связь с конкретным лицом.

Как упоминалось ранее, при создании электронного кошелька используются специальные веб-сайты, такие как Blockchain.info, или же устанавливается соответствующее программное обеспечение. Поэтому при осмотре и проведении технической экспертизы компьютеров взяткополучателя рекомендуется изучить историю браузера, то есть посещенные веб-сайты, а также наличие сохраненных программ. Касательно программного обеспечения, для его загрузки можно использовать Coin.Space и другие интернет-ресурсы. Также рекомендуется

проверять загруженные файлы на наличие сохраненного документа с адресом кошелька и QR-кодом. Эта функция предлагается на большинстве веб-сайтов для уменьшения рисков потери средств или же избежания блокировки доступа. Очевидно, что такие файлы можно распечатать или скопировать, а информация может быть переписана. Поэтому обнаруженные во время обыска многозначные последовательности чисел и букв должны быть отражены в протоколе следственного действия и приобщены к материалам дела в порядке, установленном законом. Описанные выше следственные действия должны производиться посредством компьютерно-технической экспертизы, либо с привлечением следователем специалиста в порядке, предусмотренным статьей 168 УПК РФ.

К тому же, специалист имеет право оказывать помощь в обнаружении, закреплении и изъятии предметов и документов, а также в применении технических средств при исследовании материалов уголовного дела в соответствии с частью 1 статьи 58 УПК РФ. В результате, полученные сведения, имеющие значение для следствия, должны быть отражены в показаниях или заключениях эксперта и специалиста. Для того чтобы эксперт или специалист могли провести исследование компьютерного оборудования или иных технических средств и просмотреть содержащиеся в них электронные документы, в первую очередь необходимо изъять указанное оборудование. Кроме всего прочего отметим, что привлечение специалиста к следственным действиям является основанием для изъятия электронных носителей информации, о чем говорится в части 2 статьи 164.1 УПК РФ. В случае обнаружения подозрительных записей в документах во время обыска следует провести их выемку в соответствии с порядком, установленным статьями 182-183 УПК РФ.

Следовательно, в ходе предварительного следствия необходимо провести обыск на рабочем месте и в жилище взятополучателя, а также осмотреть компьютерные устройства с участием специалиста. При необходимости более детального исследования, компьютерные устройства изымаются для проведения компьютерной экспертизы. Помимо этого, не стоит забывать об необходимости осмотра документации и личных вещей с целью обнаружения записей, содержащих информацию об адресе криптокошелька, QR-кодах и паролях. Также рекомендуется изучить личную корреспонденцию и допросить лиц, которые предположительно могли бы владеть сведениями, полезными для раскрытия уголовного дела.

Ежегодно количество уголовных дел, в которых фигурирует криптовалюта, продолжает расти.

К примеру, в отношении преподавателей Московского педагогического государственного университета в конце августа 2021 года было возбуждено дело о получении взяток за защиту диссертаций и получение ученой степени. Преподаватели университета за предоставляемые услуги получали денежные средства в криптовалюте, переводя их на свои анонимные кошельки в биткоинах. Данный факт был подтвержден в результате обнаружения обналиченных денежных средств в ходе обыска, которые были упакованы в конверты, а также обнаружения тетради с детальными записями получения взяток и вопросов, которые должны были быть заданы на защите.

Также стоит упомянуть о факте обнаружения самой большой по размеру взятки в криптовалюте для сотрудника СК России на данный момент. Марат Тамбиев, занимавший должность начальника следственного отдела комитета по Тверскому району Москвы, был задержан по обвинению в получении взятки. А именно, в апреле 2022 года Тамбиев получил от членов хакерской группировки Infracore взятку в биткоинах, на сумму практически 24 миллиона долларов, что по курсу на январь 2023 года составляло около 1,6 миллиарда рублей. Если обратиться к версии следствия, то в соответствии с ней, криптовалюту Тамбиев получил от членов Infracore Марка и Константина Бергманов, а также Кирилла Самокутяевского, уголовное дело которых находилось в его производстве. Взамен от Тамбиева требовалось не накладывать арест на активы вышеупомянутых лиц. По результатам обыска квартиры бывшего следователя была обнаружена предполагаемая взятка. Помимо самой взятки, у Тамбиева был найден ноутбук, который в итоге удалось взломать только спустя несколько месяцев. В найденном ноутбуке внимание следователей привлекла папка с названием «Пенсия». В этой

папке находилось фото листа бумаги с записями кодов. Именно с помощью найденных кодов Тамбиев мог получить доступ к 932,1 и 100 биткоинам.

Таким образом, подтверждение наличия предмета получения взятки отнюдь не единственная задача предварительного следствия. Крайне необходимо доказать принадлежность криптокошелька взяткополучателя, зачисление криптовалюты на его баланс, а также установить личность отправителя. Также требуется выяснить, была ли между лицами договоренность о даче взятки, к примеру, за прекращение уголовного дела, и можно ли утверждать, что не было законных оснований для прекращения дела.

В заключении хочется сказать, что при расследовании уголовных дел с использованием криптовалют возникает ряд трудностей. Одной из таких трудностей является идентификация личности пользователя криптокошельком. Поскольку на большинстве интернет-сервисов она заключается исключительно во вводе адреса электронной почты либо кода из смс-сообщения. В это же время сим-карта может быть как «одноразовой», так и зарегистрированной на юридическое лицо, аналогично, как и электронный почтовый ящик может быть корпоративным. Как следствие, установление личности владельца криптокошелька не представляется возможным. Также невозможно направить запрос для получения искомых данных, так как единого оператора или иного центра управления системой не существует, по крайней мере на данный момент, а это в свою очередь грозит тем, что в случае серьезных технических неполадок или утраты пароля от электронного кошелька, хранимая криптовалюта будет утеряна.

#### Список используемой литературы:

1. "Уголовный кодекс Российской Федерации" от 13.06.1996 N 63-ФЗ (ред. от 27.11.2023) — URL: [https://www.consultant.ru/document/cons\\_doc\\_LAW\\_10699/](https://www.consultant.ru/document/cons_doc_LAW_10699/)
2. "Уголовно-процессуальный кодекс Российской Федерации" от 18.12.2001 № 174-ФЗ (ред. от 27.11.2023) — URL: [https://www.consultant.ru/document/cons\\_doc\\_LAW\\_34481/](https://www.consultant.ru/document/cons_doc_LAW_34481/)
3. Постановление Пленума Верховного Суда РФ от 09.07.2013 N 24 (ред. от 24.12.2019) "О судебной практике по делам о взяточничестве и об иных коррупционных преступлениях" — URL: [https://www.consultant.ru/document/cons\\_doc\\_LAW\\_149092/](https://www.consultant.ru/document/cons_doc_LAW_149092/)
4. Васюков В.Ф. отдельные вопросы производства осмотра при расследовании преступлений, совершаемых с использованием криптовалюты. // Сборник материалов Международной научно-практической конференции «Современное уголовно-процессуальное право России – уроки истории и проблемы дальнейшего реформирования». 2017. С. 86.
5. Галушин П.В., Карлов А.Л. Сведения об операциях с криптовалютами (на примере Биткойна) как доказательство по уголовному делу. // Ученые записки Казанского юридического института МВД России. 2017. Т. 2 (4). С. 90-100.
6. Долгиева М. М. Квалификация деяний, совершаемых в сфере оборота криптовалюты // Вестник Восточносибирского института МВД России. 2019. № 1 (88). С. 9-20.
7. Зиновьева Н.С. возможности блокчейн-технологии в раскрытии и расследовании преступлений в интернет-пространстве // Вестник Восточно-сибирского института МВД России. Иркутск: ВСИ МВД России. №3 (86). 2018. С. 188.
8. Качалов В. В. Получение взятки криптовалютой: вопросы квалификации // Союз криминалистов и криминологов. 2020. № 2. С. 19-25.
9. Усачева Е.А., Филимонов А.Д. Криптовалюта как предмет взятки и коммерческого подкупа: проблемы регулирования // Искусство правоведения. The art of law. 2023. № 1 (5). С. 80 - 91.
10. Шарапов Р. Д. Минин Р. В., Капаева Е. О. Криптовалюта: уголовно-правовой аспект // Юридическая наука и правоохранительная практика. 2018. № 2 (44). С. 42-49.
11. СК завел дело о взятках биткоинами за диссертации в МПГУ // РБК. URL: <https://www.rbc.ru/society/25/08/2021/61262ebe9a7947383e067c59?ysclid=185bstyth394934302> (дата обращения: 20.12.2023).
12. «Коммерсантъ» узнал о рекордной взятке московского следователя в \$24 млн // РБК. URL: <https://www.rbc.ru/society/03/06/2023/647a6d2c9a79473cf7a81ef4?from=copy> (дата обращения: 20.12.2023).

**Отчуждение прав на результаты интеллектуальной деятельности****Alienation of rights to the results of intellectual activity**

**Беспалко Данила Сергеевич**

Магистрант 2 курса

Институт права, Юриспруденция

Волгоградский государственный университет

РФ, г. Волгоград

e-mail: [bespalko.danila@mail.ru](mailto:bespalko.danila@mail.ru)

**Bespalko Danila Sergeevich**

2nd year undergraduate student

Institute of Law, Jurisprudence

Volgograd State University

of the Russian Federation, Volgograd

e-mail: [bespalko.danila@mail.ru](mailto:bespalko.danila@mail.ru)

**Научный руководитель:**

**Копьев Алексей Владимирович**

доцент

Волгоградский государственный университет

РФ, г. Волгоград

**Scientific supervisor:**

**Kopyev Alexey Vladimirovich**

Associate Professor

Volgograd State University

of the Russian Federation, Volgograd

**Аннотация.**

В данной статье рассматриваются положения законодательства Российской Федерации, регулирующие отчуждение прав на результаты интеллектуальной деятельности. Исследуются проблемные вопросы отчуждения прав на результаты интеллектуальной деятельности, а также вопрос проработки действующих норм законодательства.

**Annotation.**

This article discusses the provisions of the legislation of the Russian Federation governing the alienation of rights to the results of intellectual activity. The problematic issues of alienation of rights to the results of intellectual activity, as well as the issue of working out the current norms of legislation, are being investigated.

**Ключевые слова:** отчуждение прав правами на результаты интеллектуальной деятельности, результаты интеллектуальной деятельности, лицензионный договор, договор отчуждения прав на результаты интеллектуальной деятельности.

**Key words:** alienation of rights by rights to the results of intellectual activity, results of intellectual activity, license agreement, agreement on alienation of rights to the results of intellectual activity.

В процессе распоряжения правами на результаты интеллектуальной деятельности могут возникать спорные вопросы. Это может быть, спор о принадлежности права, споры связанные с определением границ права на результаты интеллектуальной деятельности, например, в случае создания компьютерной программы, возникает вопрос об авторских правах на исходный код, объектный код и интерфейс программы. Вопрос о том, кто владеет правом на использование, копирование или модификацию программы, может вызвать споры между авторами, работодателями или третьими лицами.

Также возникают споры о праве на использование результатов интеллектуальной деятельности в коммерческих целях. Авторы и их работодатели могут иметь разные мнения о том, насколько они вправе использовать созданные результаты в своих коммерческих проектах или сдавать их в аренду третьим лицам.

Данные обстоятельства требуют четкого определения прав и обязанностей сторон. Особое внимание следует уделять, отчуждению прав на результаты интеллектуальной деятельности, поскольку несоблюдение требований законодательства, в данном случае, может привести к неблагоприятным последствиям правообладателей и других лиц.

Правообладатель исключительным правом на результаты интеллектуальной деятельности или средство индивидуализации может распорядиться этим правом по своему усмотрению, в пределах, установленных законом.

Один из способов – это заключение договора об отчуждении исключительного права, продавец полностью передает покупателю все права на использование и владение определенным результатом интеллектуальной деятельности или средством индивидуализации (например, произведением искусства, патентом на изобретение, товарным знаком). Покупатель получает возможность использовать и распоряжаться приобретенным объектом по своему усмотрению, включая право передать его другим лицам по новым договорам отчуждения или лицензионным договорам.

Во втором случае, подписывается лицензионный договор, лицензиар предоставляет лицензиату права на использование объекта интеллектуальной собственности в рамках, определенных договором, на что указывают положения статьи 1233 Гражданского кодекса. Лицензиат может использовать объект только в рамках предоставленных ему прав и не имеет права передавать его другим лицам без согласия лицензиара.

Таким образом, разница между этими двумя типами договоров заключается в степени передачи прав на использование объекта: в первом случае передаются все права, а во втором - только часть из них.

Другие договоры, также могут предусматривать распоряжение исключительным правом, к таким относятся договоры об использовании объектов в системах коллективного управления авторскими и смежными правами, договоры о залоге исключительных прав, договоры доверительного управления имуществом, договоры коммерческой концессии и др.

Установить условия распоряжения таким правом правообладатель вправе самостоятельно, ограничения могут быть установлены только законом и способ распоряжения права не должны противоречить правовым нормам.

При заключении договоров, направленных на распоряжения исключительным правом также применяются общие положения об обязательствах, однако если иное не устанавливается законом или не противоречит характеру исключительного права. Сублицензионный договор является важным аспектом в данной теме, позволяющим лицензиату передавать права использования объекта другим лицам с согласия лицензиара. Однако Гражданский кодекс не предоставляет подробной информации о том, когда и как можно получить такое согласие, а также не указывает конкретных лицензиатов.

Сублицензионный договор определяет границы использования объекта и способы его использования, которые будут ограничены теми же параметрами, что и у первоначального лицензиара. Это означает, что лицензиат, получивший права на использование объекта, не может распространять эти права в большей степени, чем они были предоставлены ему.

Однако, стоит отметить, что сублицензионный договор может содержать дополнительные условия и ограничения, которые могут быть установлены лицензиаром. Например, лицензиар может запретить сублицензиату передавать права использования объекта третьим лицам или ограничить сублицензиатов определенными территориальными или временными рамками.

Также важно отметить, что сублицензионный договор должен быть заключен в письменной форме и должен содержать все необходимые условия, чтобы избежать недоразумений и конфликтов в будущем. При

заключении sublicензионного договора стороны должны учитывать все юридические аспекты и обязательства, чтобы обеспечить четкость и справедливость в отношениях между лицензиаром, лицензиатом и sublicензиатом.

Договор должен предусматривать переход исключительного права в полном объеме, при переходе каких-либо отдельных полномочий. Однако есть исключение, которое касается договоров, в которых результаты интеллектуальной деятельности создаются для включения в сложный объект. Сложный объект - это объект, который состоит из нескольких результатов интеллектуальной деятельности. Например, это может быть комплексное программное обеспечение, включающее несколько программных модулей или компонентов.

Стороны договора могут включить в него условия, которые являются ничтожными. В этом случае остальные положения договора, которые соответствуют законодательству, останутся действительными. Недействительность некоторых условий не влечет автоматическую недействительность всего договора.

Однако, если станет известно, что ничтожное условие имеет решающее значение для заключения договора, то весь договор может быть признан недействительным.

Правообладатель имеет возможность разрешить использование своих интеллектуальных результатов третьим лицам, устанавливая при этом условия и сроки. Однако при этом существуют некоторые ограничения, которые правообладатель не может нарушить в течение установленного срока или отозвать свое заявление. Кроме того, важно отметить, что если правообладатель уже заключил лицензионный договор, он может все равно сделать публичное заявление о разрешении использования своих результатов интеллектуальной деятельности.

Это означает, что правообладатель имеет полный контроль над своими правами интеллектуальной собственности и может решать, кому и как использовать его результаты. Он может выбрать, чтобы его работы были доступны всем желающим без каких-либо ограничений, или же установить определенные условия, например, требовать указания авторства или получения разрешения перед использованием.

В соответствии с положениями статьи 1233 Гражданского кодекса Российской Федерации, при наличии ранее заключенного лицензионного договора, предоставляющего исключительную лицензию, лицензиат не имеет права делать публичные заявления о объекте или объекте смежных правах в тех же пределах. Однако, если лицензия является возмездной и неисключительной, то действие договора прекращается.

В случае нарушения запрета на публичные заявления, установленного Гражданским кодексом Российской Федерации, при наличии лицензионного договора, гражданин имеет право потребовать защиты своих прав в соответствии со статьей 1252 Гражданского кодекса РФ. Если правообладатель неправомерно делает публичное заявление, он обязан возместить причиненные лицензиату убытки в соответствии со статьей 15 ГК РФ. Однако стоит отметить, что эти положения не применяются к открытым лицензиям, которые имеют свои особенности и условия использования.

Таким образом, связанные с распоряжением правами на результаты интеллектуальной деятельности, являются сложными и могут вызывать споры между авторами, работодателями и другими лицами. Положения гражданского кодекса достаточно подробно разъясняют порядок распоряжения правами на результаты интеллектуальной деятельности, однако нормы, регулирующие порядок заключения sublicензионного договора, порядок совершения публичного заявления, необходимо усовершенствовать для полного исключения спорных моментов.

Рекомендуется детально прорабатывать условия договоров о распоряжении правами на результаты интеллектуальной деятельности в которых будут учтены интересы всех сторон и которые будут полностью соответствовать законодательству. Это поможет создать прозрачность и избежать будущих споров и недоразумений.

**Список используемой литературы:**

1. Гражданский кодекс Российской Федерации [Электронный ресурс] // Консультант Плюс: справочная правовая система. – Режим доступа: [http://www.consultant.ru/document/cons\\_doc\\_LAW\\_5142](http://www.consultant.ru/document/cons_doc_LAW_5142) (дата обращения: 08.12.2023).
2. Иншакова А.О. Охрана трансграничного оборота результатов интеллектуальной деятельности в контексте экономико-правовой интеграции РФ // Вестник ВолГУ. Серия 5. Юриспруденция. – 2015. – № 1 (26).
3. Ширкова И. В. Проблемы правового регулирования права интеллектуальной собственности как товара // Legal Concept = Правовая парадигма. – 2023. – Т. 22, № 2. – С. 132–138. – DOI: <https://doi.org/10.15688/lc.jvolsu.2023.2.17>
4. Копьев А.В. Имя как средство индивидуализации товаров (работ, услуг) в предпринимательской деятельности // Legal Concept = Правовая парадигма. – 2023 – 1 (34) – С. 119–120. – DOI: [10.15688/lc.jvolsu.2017.1.19](https://doi.org/10.15688/lc.jvolsu.2017.1.19)
5. Постатейный комментарий" (Гришаев С.П.) [Электронный ресурс] // Консультант Плюс: справочная правовая система. – Режим доступа: [http://www.consultant.ru/document/cons\\_doc\\_LAW\\_64629](http://www.consultant.ru/document/cons_doc_LAW_64629) (дата обращения: 08.12.2023).

## Охотское море: морская инфраструктура и экологическая устойчивость для экономического развития

### Challenges in the Okhotsk sea: balancing marine structures and environmental sustainability for economic development

*Кудряшова Елена Евгеньевна,*

*аспирант,*

*Санкт-Петербургский политехнический университет Петра Великого (СПбПУ),*

*г. Санкт-Петербург*

*Kudryashova Elena Evgenevna,*

*PhD Student,*

*Peter the Great St.Petersburg Polytechnic University,*

*Saint-Petersburg*

*e-mail: [kudryashova.elena.e@gmail.com](mailto:kudryashova.elena.e@gmail.com)*

#### **Аннотация.**

Охотское море, расположенное в С-З части Тихого океана, характеризуется уникальной экосистемой. Этот регион сталкивается с множеством проблем, угрожающих его экологическому балансу и морской деятельности. Явления, вызванные изменением климата, включая таяние льда, влияют на биоразнообразие и среду обитания, в то время как деятельность человека, такая как чрезмерный вылов рыбы, загрязнение окружающей среды и индустриализация, еще больше нагружает окружающую среду. Опасности, связанные со льдом, создают риски для морских портов, затрудняя судоходство и работу портов. Решение этих проблем требует превентивных мер.

#### **Annotation.**

The Sea of Okhotsk, located in the northwestern part of the Pacific Ocean, is characterized by a unique ecosystem. The region faces many challenges that threaten its ecological balance and marine activities. Phenomena caused by climate change, including melting ice, are affecting biodiversity and habitats, while human activities such as overfishing, pollution and industrialization are further straining the environment. Ice-related hazards pose risks to seaports, hampering shipping and port operations. Solving these problems requires preventive measures.

**Ключевые слова:** Охотское море, Морские сооружения, Морской лед, Ледовые опасности, Устойчивое развитие, Экологические угрозы.

**Key words:** Okhotsk Sea, Marine structures, Sea ice, Ice-related hazards, Sustainability, Environmental threats.

#### **Введение**

Охотское море, расположенное в С-З части Тихого океана, представляет собой регион с уникальными экосистемами и минеральными ресурсами. Море, ограниченное Дальним Востоком России, полуостровом Камчатка и Курильскими островами, воплощает в себе сложное взаимодействие различных элементов окружающей среды (рисунок 1).





Рисунок 1. Охотское море

Охотское море характеризуется сезонными преобразованиями, особенно зимой, когда низкие температуры приводят к образованию обширного ледяного покрова. Эти замерзшие просторы играют ключевую роль, формируя экологию региона и поддерживая множество видов, зависящих от льда, таких как тюлени, моржи и различные морские птицы. Тем не менее, замерзший фасад моря также создает проблемы для морской деятельности, влияя на навигацию, работу портов и безопасность судов из-за опасностей, связанных со льдом [1-8]. Промышленное развитие, включая судоходство, добычу ресурсов и расширение прибрежной инфраструктуры, создает потенциальные риски, такие как загрязнение, деградация среды обитания и геополитическая напряженность, влияя на хрупкую окружающую среду моря. Вероятные последствия глобального потепления, от таяния морского льда, создают серьезные проблемы, которые ставят под угрозу морское биоразнообразие. Обеспечение будущего Охотское море зависит от ответственного управления и коллективных усилий, направленных на обеспечение рационального пользования этого природного объекта.

#### **Материалы и методы**

Одним из известных объектов Охотского моря является Курило-Камчатский желоб — глубоководный желоб, протянувшийся примерно на 1800 километров от Курильских островов до полуострова Камчатка. Эта впадина представляет собой одну из самых глубоких частей Тихого океана, достигая глубины более 10 000 метров. Она является важнейшим геологическим объектом, образовавшимся в результате субдукции Тихоокеанской плиты под Охотскую плиту. Этот процесс вызывает значительную сейсмическую активность, приводящую к частым землетрясениям и потенциальным цунами в регионе. Уникальная топография желоба способствует богатому биоразнообразию: в его глубинах обитают различные морские виды. Гидротермальные источники и холодные выходы, присутствующие во впадине, создают среду для уникальной микробной жизни и специализированных организмов, адаптированных к этим экстремальным давлениям и температурам.

Еще одна особенность Охотского моря — обширный ледовый покров в зимние месяцы. Когда температура падает, поверхность моря замерзает, образуя обширные ледяные щиты и льдины. Этот морской лед играет важную роль, влияя на океанские течения и регулируя температуру благодаря нескольким факторам [3-7]:

1. Морской лед имеет высокую альбедо, что означает, что он способен отражать солнечные лучи обратно в атмосферу. Когда ледистые поверхности тают, океан поглощает больше солнечной энергии, что

влияет на его температуру.

2. Процесс образования морского льда сопряжен с явлением опреснения льда. Это приводит к повышению солености оставшейся воды, что может влиять на плотность и циркуляцию океанских течений.

3. Образование морского льда может участвовать в регуляции глубинной конвекции в океане. Когда лед тает, холодная вода из ледников и снега попадает в океан, что может изменить плотность воды в верхних слоях. Эти изменения в плотности влияют на циркуляцию океанских течений, таких как термоальциркуляция.

Наличие льда на морской поверхности, имеет важное значение для глобального климата, регулируя температуру океанов и воздуха, и влияя на циркуляцию воды в мировых океанах.

Рыболовство является жизненно важной экономической деятельностью в регионе, поддерживающей местные сообщества и поставляющей морепродукты на мировые рынки. Однако чрезмерный вылов рыбы и неустойчивая практика представляют угрозу для популяций рыб и морской экосистемы в целом.

Промышленная деятельность, включая судоходство, разведку нефти и газа, а также добычу полезных ископаемых, оказывает значительное воздействие на морскую среду, особенно в уязвимых регионах, таких как Охотское море. Разливы нефти и химических веществ из-за аварий при транспортировке нефти или эксплуатации морских нефтяных и газовых платформ могут иметь катастрофическое воздействие на морскую жизнь. Это загрязнение может привести к гибели морских млекопитающих, рыб и других организмов, а также нарушить экосистемные балансы. Промышленные операции, такие как судоходство и добыча полезных ископаемых, могут порождать огромные объемы отходов. Неправильное управление отходами может привести к загрязнению воды, угрожая здоровью морских организмов и их среде обитания. Эксплуатация судов, использование сейсмических установок для разведки нефти и газа, а также другие промышленные операции могут создавать сильные шумы, которые негативно влияют на морских животных, таких как дельфины и киты, мешая им в обнаружении пищи, общении и навигации. Строительство и эксплуатация морских сооружений, таких как пирсы, платформы и подводные трубопроводы, могут изменить морское дно и прибрежные зоны, что в свою очередь может повлиять на обитающие там виды. Для предотвращения негативного воздействия промышленной деятельности на морскую среду необходимы строгие правила и регулирования, а также разработка и внедрение экологически чистых технологий. Это поможет минимизировать риск загрязнения и сохранить баланс в морской экосистеме, таком как Охотское море.

Наличие льда создает серьезные проблемы и опасности для морских портов Охотского моря, особенно в зимние месяцы, когда в регионе наблюдается интенсивное образование льда. Эти опасности, связанные со льдом, создают препятствия для морских перевозок, портовых операций и общей навигации, влияя на эффективность и безопасность морской деятельности. Морской лед образуется вдоль береговой линии и распространяется по поверхности моря, образуя ледовый покров [3-4]. Образование льда в морских портах и вокруг них может ограничить доступ судов, препятствуя их входу или выходу из портовых сооружений. Толстый лед загораживает судоходные пути и может затруднить навигацию судов, что приводит к задержкам, увеличению расхода топлива и потенциальному повреждению судов из-за столкновений со льдом.

Айсберги, дрейфующие в Охотском море, представляют значительную опасность для морских операций, особенно вблизи портов. Они могут непредсказуемо дрейфовать вместе с океанскими течениями, создавая риск столкновения с кораблями и портовой инфраструктурой. Столкновение с айсбергами представляет серьезную опасность для судов и может привести к серьезным повреждениям корпусов, гребных винтов и других важных компонентов [5-7]. Айсберги имеют огромную массу и размеры под водой, которые не всегда полностью видны над поверхностью моря. Когда судно сталкивается с айсбергом, острый лед может проникнуть сквозь корпус судна, что приводит к разрывам, пробоинам и другим повреждениям. Это может привести к утечке воды внутрь

судна, угрожая его плавучести и безопасности. При столкновении с айсбергом гребные винты могут получить повреждения, такие как изгибы или поломки лопастей, что приведет к ухудшению маневренности судна. Кроме того, удар может повредить системы управления судном, включая рулевое управление, что затруднит контроль над судном. Столкновение с айсбергом может создать аварийную ситуацию, которая потенциально угрожает жизням и безопасности экипажа и пассажиров. В случае значительных повреждений судна возможно затопление отсеков или даже потеря судна. Избежать столкновения с айсбергами - одна из основных задач для судов и организаций, работающих в ледовых условиях. Это делается путем использования современных технологий, таких как радары для обнаружения льда, системы обзора и маневренные возможности, а также планирования маршрутов, чтобы избегать областей, известных своими ледовыми опасностями.

Накопление льда вокруг портовых сооружений (рисунок 2), таких как доки, пирсы и волнорезы, может оказывать огромное давление из-за расширения и движения льда [8-11].



Рисунок 2. Скопление обломков льда

Это давление может привести к структурным повреждениям, включая деформацию, растрескивание и ослабление портовой инфраструктуры, что поставит под угрозу их функциональность и безопасность [12-14]. Накопление льда в портах затрудняет операции по обработке грузов, включая погрузку и разгрузку товаров [15-18]. Накопление льда в портах может привести к замораживанию водной поверхности вокруг причалов, что делает их недоступными для судов и транспортных средств. Это затрудняет или полностью блокирует выполнение операций по погрузке и разгрузке грузов. Лед может затруднять маневрирование судов и кораблей внутри порта. Ледяные образования могут создавать препятствия и узкие проходы, что увеличивает риск столкновений или повреждений судов при попытке входа или выхода из порта. Для обработки грузов требуется больше времени в условиях накопления льда. Экипажи судов должны бороться с ледяными условиями, что может замедлить все этапы погрузочно-разгрузочного процесса. Ледовые условия могут создать риск повреждения судов и инфраструктуры порта, включая причалы, оборудование и транспортные маршруты. Это увеличивает вероятность аварий и потенциального ущерба как для судов, так и для портовых структур. Для борьбы с этими проблемами в портах, подверженных накоплению льда, могут использоваться различные методы. Это может включать в себя применение ледоколов для поддержания открытых путей, применение специальных антиледовых средств для предотвращения образования льда вокруг причалов и важных участков порта, а также использование специального оборудования для удаления льда на причалах и внутри порта. Такие меры помогают снизить влияние ледяных условий на портовые операции и обеспечивают более эффективное функционирование портов.

Опасности, связанные со льдом, не только влияют на суда и инфраструктуру, но также создают угрозу безопасности портового персонала. Скользкие поверхности, отрицательные температуры и непредсказуемое движение льда повышают вероятность несчастных случаев и травм среди работников, участвующих в эксплуатации и обслуживании портов.

Для снижения ледовой опасности для морских портов Охотского моря можно использовать различные стратегии и технологии: Ледоколы могут помочь в расчистке судоходных путей и разбивании толстого льда, чтобы обеспечить более безопасный проход судов, заходящих в порты или выходящих из них. Ледоколы обычно имеют усиленные и специально разработанные корпуса, которые способны справляться с давлением и ударами, вызванными разбиванием льда. Это позволяет им маневрировать в толстом льду и продвигаться вперед, поддерживая целостность корпуса. Ледоколы оснащены мощными двигателями, которые обеспечивают достаточную мощность для перемещения через ледяные поля. Эти двигатели помогают ледоколам преодолевать сопротивление льда и прорываться через него, обеспечивая проходимость для других судов. Ледоколы имеют особые конструкции носовых частей, позволяющие им взбираться на лед, смягчать его и раскалывать на более мелкие обломки. Эти действия облегчают судоходство за ними, поскольку они создают проходимые пути. Ледоколы часто работают в команде с другими судами, обеспечивая им безопасный проход через лед. Они могут сопровождать и помогать судам, не оборудованным для плавания в ледяных условиях, устраняя препятствия на пути. Ледоколы имеют ключевое значение для поддержания судоходства в условиях ледостава, особенно в северных регионах, где ледяные условия могут быть особенно сложными. Они обеспечивают безопасность и облегчают проходимость судов, обеспечивая непрерывность торговых маршрутов и функционирование портов даже в холодных климатических условиях.

Внедрение передовых систем мониторинга льда и моделей прогнозирования помогает прогнозировать образование льда, отслеживать движение льда и прогнозировать ледовую обстановку. Эта информация позволяет принимать упреждающие решения для эффективного управления портовыми операциями и обеспечения безопасности.

Проектирование портовой инфраструктуры с использованием специальных материалов и специализированных инженерных решений, способных противостоять давлению и ударам льда, может повысить устойчивость структурных повреждений, вызванных льдом [19-29]. Для повышения устойчивости портовых структур к воздействию льда могут применяться специальные материалы, такие как бетон с добавками, стальные сплавы с высокой прочностью или смеси материалов, специально разработанные для уменьшения воздействия льда на конструкции. Эти материалы обладают повышенной устойчивостью к механическим воздействиям и обеспечивают большую защиту от повреждений, вызванных льдом. При проектировании портовых структур учитываются особенности ледовых условий и предполагаемая нагрузка от льда на конструкции. Инженеры используют специализированные методы расчета, моделирования и испытаний, чтобы оценить давление льда и определить оптимальные формы и конструктивные решения, способные сопротивляться этим нагрузкам. Там, где лед может оказывать наибольшее давление на портовые структуры, проектировщики могут усиливать эти области специальными усиливающими элементами, ребрами жесткости или дополнительными защитными слоями, чтобы смягчить воздействие ледяных сил. Проектирование причалов также включает учет ледовых условий. Они могут иметь специальные защитные элементы, такие как ледовые борты, которые предназначены для смягчения ударов льда и уменьшения повреждений кораблей и структур. Подобное проектирование требует детального анализа, специальных инженерных решений и технологий, чтобы обеспечить устойчивость и долговечность сооружений в экстремальных ледовых условиях. Эти специализированные подходы позволяют минимизировать повреждения, обеспечивая безопасность судоходства и бесперебойное функционирование

портов в условиях ледяных климатических условий.

Управление ледовой опасностью для морских портов в Охотском море требует комплексного подхода, сочетающего технологические инновации, эффективное планирование и сотрудничество между заинтересованными сторонами. Принимая упреждающие меры и инвестируя в стратегии управления ледовой обстановкой, морские порты могут снизить риски, связанные с ледовыми опасностями, обеспечивая более безопасные и эффективные морские операции в этой сложной среде.

#### **Заключение**

Изменение климата остается серьезной угрозой, ведущей к таянию морского льда. Повышение температуры усугубляет такие проблемы, как утрата биоразнообразия, ставя под угрозу хрупкий баланс экосистем Охотского моря. Деятельность человека, включая загрязнение окружающей среды, чрезмерный вылов рыбы и рост индустриализации, еще больше усугубляет эту проблему. Ледовые опасности представляют собой существенные риски, особенно для морских портов Охотского моря [25-29]. Обширное образование льда и дрейф ограничивают судоходство, наносят ущерб инфраструктуре и затрудняют работу портов, что приводит к логистическим проблемам и проблемам безопасности персонала.

Решение этих проблем требует согласованных усилий, включающих упреждающие меры и совместные инициативы. Инвестиции в технологические достижения, такие как ледокольные суда и современные навигационные системы, помогают снизить риски, связанные с ледовыми опасностями, обеспечивая более безопасную морскую деятельность в подверженных льду регионах.

#### **Список используемой литературы:**

1. Георгиев, М. А. Использование справочных систем на основе искусственного интеллекта для гидротехнического проектирования / М. А. Георгиев, Д. А. Шарапов // Неделя науки ИСИ : Сборник материалов Всероссийской конференции, СПб, 03–09 апреля 2023 года / Печатается по решению Совета по издательской деятельности Ученого совета СПбПУ. Т Ч 1. – СПб: ФГАОУВО СПбПУ, 2023. – С. 20-22.
2. Sharapov D., Andreeva S., Artificial ice island, E3S Web of Conf. 431, 06011 (2023). – DOI: 10.1051/e3sconf/202343106011.
3. Савельева, В. В. Влияние ледовой нагрузки на устойчивость основания ЛСП-1 / В. В. Савельева, Д. А. Шарапов // Неделя науки ИСИ : Сборник материалов Всероссийской конференции, СПб, 03–09 апреля 2023 года / Печатается по решению Совета по издательской деятельности Ученого совета СПбПУ. Т Ч 1. – СПб: ФГАОУВО СПбПУ, 2023. – С. 35-37.
4. Шарапов, Д.А. Особенности расчета нагрузок при термическом расширении льда / Д.А. Шарапов, С.А. Андреева // Гидротехническое строительство. – 2023. – № 8. – С. 2-11. DOI: [dx.doi.org/10.34831/EP.2023.64.37.001](https://doi.org/10.34831/EP.2023.64.37.001)
5. Залесский, Д. В. Оценка несущей способности армированного ледового покрова / Д. В. Залесский, Д. А. Шарапов // Неделя науки ИСИ : Сборник материалов Всероссийской конференции, СПб, 03–09 апреля 2023 года / Печатается по решению Совета по издательской деятельности Ученого совета СПбПУ. Т Ч 1. – СПб: ФГАОУВО СПбПУ, 2023. – С. 25-28.
6. Шарапов Д.А., Развитие методов оценки ледовых нагрузок на гидротехнические сооружения, Известия Самарского научного центра Российской академии наук, том 25, № 6, 2023. – С. 92-97. - DOI: 10.37313/1990-5378-2023-25-6-92-97
7. Шарапов Д.А., Расчет ледовой нагрузки на вмержшие откосные гидротехнические сооружения, Известия Самарского научного центра Российской академии наук, том 25, № 6, 2023. – С. 98-104. - DOI: 10.37313/1990-5378-2023-25-6-98-104
8. Еременко, К. В. Фильтрационный расчёт грунтовой плотины Мельничной МГЭС мощностью 412 квт в Карелии в среде PLAXIS / К. В. Еременко, Д. А. Шарапов // Неделя науки ИСИ : сборник материалов Всероссийской конференции, СПб, 04–10 апреля 2022 года. Том Часть 1. – СПб: ПОЛИТЕХ-ПРЕСС, 2022. – С. 23-25.
9. Sharapov D., Ice adhesion to hydrotechnical structures. E3S Web of Conference 431:03006, 2023, DOI: <https://doi.org/10.1051/e3sconf/202343103006>.
10. Andreeva S.A., Sharapov D. Hoek–Brown model for ice breaking simulation, Magazine of Civil Engineering, 2023. Vol. 123(7). Article No 12303. DOI: <https://doi.org/10.34910/MCE.123.3>
11. Шарапов Д.А., Ключков Ю.С., Измерение и нормирование формы ледового воротника в гидротехническом строительстве, Известия Самарского научного центра Российской академии наук, том 25, № 4, 2023. DOI: <https://doi.org/10.37313/1990-5378-2023-25-4-71-78>. – EDN: PXC MQE

12. Черкасова, В. В. Реконструкция причального сооружения в порту Архангельска / В. В. Черкасова, Д. А. Шарапов // Неделя науки ИСИ : сборник материалов Всероссийской конференции, СПб, 04–10 апреля 2022 года. Том Часть 1. – СПб: ПОЛИТЕХ-ПРЕСС, 2022. – С. 75-77.
13. Sharapov D., Klochkov Y., Improving quality of 2D ice load estimation on frozen piles, International Journal for Quality Research Vol. 17, No 4, 2023, DOI: <https://doi.org/10.24874/IJQR17.04-11>
14. Sharapov D., BRIEF ON DEVELOPMENT OF ICE LOAD ESTIMATION FOR HYDROTECHNICAL ENGINEERING, Proceedings of 23rd International Multidisciplinary Scientific GeoConference SGEM 2023, Volume 23, Issue 2.1, ISBN 978-619-7603-57-6, DOI: <https://doi.org/10.5593/sgem2023/2.1/s08.18>.
15. Sharapov D., Andreeva S., Ice reinforcement, E3S Web of Conf., Vol.431, 06009, 2023, DOI: <https://doi.org/10.1051/e3sconf/202343106009>.
16. Боженкова, А. В. Расчетный анализ оградительного сооружения южного района порта Усть-Луга / А. В. Боженкова, Д. А. Шарапов // Неделя науки ИСИ : сборник материалов Всероссийской конференции, СПб, 04–10 апреля 2022 года. Том Часть 1. – СПб: ПОЛИТЕХ-ПРЕСС, 2022. – С. 9-10.
17. Шарапов Д.А., Клочков Ю.С., Определение нагрузки с учетом ледового воротника в гидротехническом строительстве, Известия Самарского научного центра Российской академии наук, том 25, No 4, 2023. DOI: 10.37313/1990-5378-2023-25-4-79-86.
18. Sharapov D., Shkhinek K., Numerical calculation of the ice grow and empirical calculation results, Research in materials and manufacturing technologies, PTS 1-3 Book Series: Advanced Materials Research Vol. 835-836 P. 1448-1454, 2013.
19. Sharapov D., Evolution of ice load prediction tools for hydrotechnical construction. E3S Web of Conference 402:05023, 2023 DOI: [10.1051/e3sconf/202340205023](https://doi.org/10.1051/e3sconf/202340205023).
20. Величко, И. В. Влияние ледовой нагрузки на перемещения морской ветроэнергетической установки / И. В. Величко, Д. А. Шарапов // Неделя науки ИСИ : Сборник материалов Всероссийской конференции, СПб, 03–09 апреля 2023 года / Печатается по решению Совета по издательской деятельности Ученого совета СПбПУ. Т Ч 1. – СПб: ФГАОУВО СПбПУ, 2023. – С. 12-14.
21. Sharapov D., Structure freezing in the ice. E3S Web of Conf 431:06010, 2023, DOI: [10.1051/e3sconf/202343106010](https://doi.org/10.1051/e3sconf/202343106010).
22. Sharapov D.A., Sumtsova, A.S. Rockfill Stability to Ice Shearing by the Finite Element Method. Power Technol Eng, 2023. DOI: 10.1007/s10749-023-01646-1
23. Дерябин А. С. Укрепление грунтов месторождения "Утреннее" методом инъектирования с поверхности ледяного покрова для постановки массивов-гигантов / А. С. Дерябин, Д. А. Шарапов // Современное строительство и архитектура. – 2019. – No 2(14). – С. 19-25. – DOI <https://doi.org/10.18454/mca.2019.14.1>.
24. Шарапов Д.А., Клочков Ю.С., Термодинамическая модель ледового воротника в гидротехническом строительстве / Д. А. Шарапов, Ю. С. Клочков // Известия Самарского научного центра Российской академии наук. – 2023. – Т. 25, No 3(113). – С. 107-113. – DOI <https://doi.org/10.37313/1990-5378-2023-25-3-107-113>.
25. Ефимов, А. М. Устойчивость морского арктического аэродрома / А. М. Ефимов, Д. А. Шарапов // Неделя науки ИСИ : сборник материалов Всероссийской конференции, СПб, 04–10 апреля 2022 года. Т Ч 1. – СПб: ПОЛИТЕХ-ПРЕСС, 2022. – С. 26-28.
26. Шарапов Д.А., Большев А.С., Численная оценка необходимой энергии для предотвращения образования ледовых воротников на морских причалах Арктики, Научно-технический сборник (НТС)-44/45, Российский морской регистр судоходства (РМРС), 2016.
27. Карпова, А. А. Расчет основания типа железобетонный кессон методом КЭ / А. А. Карпова, Д. А. Шарапов // Неделя науки ИСИ : сборник материалов Всероссийской конференции, СПб, 04–10 апреля 2022 года. Том Часть 1. – СПб: ПОЛИТЕХ-ПРЕСС, 2022. – С. 33-36.
28. Шарапов Д. А. Горизонтальные ледовые нагрузки на вмержшие сооружения / Д. А. Шарапов, К. Н. Шхинек, А. С. Большев // Научно-технический сборник Российского морского регистра судоходства. – 2012. – № 35. – С. 75-84.
29. Примак, Н. В. Выбор оптимального количества ребер сегментного затвора методом КЭ / Н. В. Примак, Д. А. Шарапов // Неделя науки ИСИ : Сборник материалов Всероссийской конференции, СПб, 03–09 апреля 2023 года / Печатается по решению Совета по издательской деятельности Ученого совета СПбПУ. Т Ч 1. – СПб: ФГАОУВО СПбПУ, 2023. – С. 69-71.

**Оценка активов компаний Венесуэлы в условиях роста гиперинфляции****Valuation of Venezuelan companies' assets in the face of rising hyperinflation****Батсайхан Сарнат**

Студент, РЭУ им. Г.В. Плеханова,  
Россия, Москва.  
[marinetciel13@gmail.com](mailto:marinetciel13@gmail.com)

**Batsaikhan Sarnat**

Student, Plekhanov Russian University of Economics,  
Russia, Moscow.  
[marinetciel13@gmail.com](mailto:marinetciel13@gmail.com)

**Токтогонова Жанара Асылбековна**

Студент, РЭУ им. Г.В. Плеханова,  
Россия, Москва.  
[martshkaa@mail.ru](mailto:martshkaa@mail.ru)

**Toktogonova Zhanara Asylbekovna**

Student, Plekhanov Russian University of Economics,  
Russia, Moscow.  
[martshkaa@mail.ru](mailto:martshkaa@mail.ru)

**Научный руководитель****Трофимова Л.Б.,**

к.э.н., доцент базовой кафедры финансового контроля,  
анализа и аудита Главного контрольного управления г. Москвы,  
ФГБОУ ВО РЭУ им. Г.В. Плеханова  
Российская Федерация, г. Москва  
e-mail: [Trofimova.LB@rea.ru](mailto:Trofimova.LB@rea.ru)

**Scientific supervisor****Trofimova L.B.,**

Ph.D. in Economics, Associate Professor of the Basic Department of Financial Control,  
Analysis and Audit of the Main Control Department of Moscow,  
Plekhanov Russian State University of Economics  
Russian Federation, Moscow  
e-mail: [Trofimova.LB@rea.ru](mailto:Trofimova.LB@rea.ru)

**Аннотация.**

В Венесуэле уже несколько лет продолжается гиперинфляция, что делает крайне важным для компаний, работающих в этой стране, следовать требованиям МСФО (IAS) 29 "Финансовая отчетность в условиях гиперинфляции", основанного на международных стандартах финансовой отчетности (МСФО). Цель данного исследования - анализ влияния гиперинфляции на финансовую отчетность компаний Венесуэлы, а также разработка предложений корректировки финансовой отчетности компаний Венесуэлы с учетом требований МСФО (IAS) 29. Данное исследование позволит понять, как компании могут решать проблемы, связанные с составлением финансовой отчетности в условиях гиперинфляции в соответствии со стандартами МСФО. В данной работе будет проведен анализ финансовой отчетности авиакомпании Венесуэлы "Avinor Airline".

**Annotation.**

Hyperinflation has been going on in Venezuela for several years, which makes it extremely important for companies operating in this country to follow the requirements of IAS 29 "Financial Reporting in Hyperinflationary Economies", based on International Financial Reporting Standards (IFRS). The purpose of this study is to analyze the impact of hyperinflation on the financial statements of companies in Venezuela and to develop proposals for adjusting the financial statements of Venezuelan companies to meet the requirements of IAS 29. This study will provide insight into how companies can address the challenges of financial reporting in a hyperinflationary environment in accordance with IFRS standards. This paper will analyze the financial statements of the Venezuelan airline "Avinor Airline".

**Ключевые слова:** финансовая отчетность, гиперинфляция, Венесуэла, Международные стандарты финансовой отчетности (МСФО), МСФО (IAS) 29, переоценка, индекс потребительских цен.

**Key words:** financial statement, hyperinflation, Venezuela, International Financial Reporting Standards (IFRS), IAS 29, revaluation, consumer price index.

Венесуэла остается гиперинфляционной страной с уровнем инфляции 360% на ноябрь 2023 года, и прогнозируемым годовым уровнем инфляции в 200% на 2024 год [5]. Данная ситуация начало наблюдаться с начало 2015 года, когда уровень инфляции составил 121,7%. Большинство венесуэльских компаний при подготовке финансовой отчетности в период гиперинфляции следуют требованиям МСФО (IAS) 29. Однако некоторые компании не могут точно отразить влияние гиперинфляции на их финансовой отчетности, что привело к искажению и неточному представлению финансовых результатов.

Одной из основ применения МСФО (IAS) 29 в условиях гиперинфляции является оценка стоимости финансовых показателей [1-4]. Согласно МСФО, справедливая стоимость должна определяться с использованием последовательного и объективного метода оценки. Однако в условиях гиперинфляции стоимость может быстро меняться, что затрудняет определение справедливой стоимости. В связи с этим, компаниям необходимо проявлять осторожность при определении справедливой стоимости финансовых инструментов, в том числе учитываемых по первоначальной стоимости.

Для предприятий, работающих в условиях гиперинфляции, при подготовке финансовой отчетности, в частности отчета о прибылях и убытках, необходимо следовать рекомендациям, изложенным в Международном стандарте финансовой отчетности (IAS) 29 "Финансовая отчетность в условиях гиперинфляции". Ниже приводится обзор методики подготовки Отчета о прибылях и убытках за 2021 год для венесуэльской компании Avinor Airline в соответствии с МСФО (IAS) 29.

Рассчитывается валовая прибыль и валовый убыток с использованием метода постоянной покупательной способности, который предполагает корректировку чистых продаж и себестоимости реализованной продукции с учетом изменения общего индекса цен. Для этого к обоим показателям применяется изменение общего уровня цен за год, а затем производится корректировка на гиперинфляцию с помощью индекса инфляции. Аналогичным образом корректируются прочие доходы и расходы.

Согласно официальным данным, опубликованным Центральным банком Венесуэлы, индекс потребительских цен (ИПЦ) в Венесуэле 2020 составил 2355,15. В соответствии с параграфом 26 МСФО (IAS) 29 все статьи отчета о прибылях и убытках должны быть выражены в единицах, актуальных на конец отчетного периода, и все суммы должны быть скорректированы на изменения общего индекса цен с даты первоначального признания статей доходов и расходов в финансовой отчетности. Однако информация о датах признания всех статей недоступна. Поэтому для пересчета мы будем использовать средний ИПЦ за 2020 год, который предполагает равномерное начисление доходов и расходов в течение отчетного периода. Важно отметить, что сделанное допущение может не совсем точно отражать реальное распределение доходов и расходов в течение отчетного периода, однако оно все же позволяет пересчитать отчет о прибылях и убытках для отражения последствий гиперинфляции.

Для учета изменения общего уровня цен на доход от перевозок в 2020 году рассчитывается корректирующий коэффициент : Текущий индекс потребительских цен на 31.12.2021 / Средний индекс потребительских цен за 2020 год.

После этого скорректированная величина операционного дохода на 2020 год может быть определена по следующей формуле:

Скорректированный доход от перевозок за 2020 год = Доход от перевозки за 2020 год \* (Текущий индекс потребительских цен на 31.12.2021 / Средний индекс потребительских цен за 2020 год) = 2247,4 \* (1588,5/2355,2) = 1515,8 млн. крон.



Сумма корректировки составит  $(1515,8 - 2247,4) = - 731,6$  млн. крон.

В таблице 1 представлена бухгалтерская запись, отражающая корректировку доходов от перевозок с учетом инфляции.

Таблица 1. Скорректированный доход от перевозок с учетом инфляции компании Avinor Airlines

Статья отчетности, подлежащая корректировке (млн. крон)	Дебет	Кредит
Доход от перевозок	731,6	-
Общие корректировки уровня цен	-	731,6

Источник: составлено автором на основе данных с официального сайта Avinor Airlines [Электронный источник] URL: <https://avinor.no/en/corporate/about-us/reports/archive> (Дата обращения: 23.11.2023)

Скорректированный доход от государственных субсидий за 2020 год = Доход от государственных субсидий за 2020 год \* (Текущий индекс потребительских цен на 31.12.2021 / Средний индекс потребительских цен за 2020 год) =  $3600,2 * (1588,5/2355,2) = 2428,2$  млн. крон.

Сумма корректировки составит  $(2428,2 - 3600,2) = - 1172$  млн. крон.

В таблице 2 представлена бухгалтерская запись, отражающая корректировку дохода от государственных субсидии с учетом инфляции в млн крон.

Таблица 2. Скорректированный доход от государственных субсидий с учетом инфляции компании Avinor Airlines

Статья отчетности, подлежащая корректировке	Дебет	Кредит
Доход от государственных субсидий	1172	-
Общие корректировки уровня цен	-	1172

Источник: составлено автором на основе данных с официального сайта Avinor Airlines [Электронный источник] URL: <https://avinor.no/en/corporate/about-us/reports/archive> (Дата обращения: 23.11.2023)

Скорректированные прочие операционные доходы за 2020 год = Прочий операционный доход за 2020 год \* (Текущий индекс потребительских цен на 31.12.2021 / Средний индекс потребительских цен за 2020 год) =  $2335,7 * (1588,5/2355,2) = 1575,3$  млн. крон.

Сумма корректировки составит  $(1575,3 - 2335,7) = - 760,4$  млн. крон.

В таблице 3 представлена бухгалтерская запись, отражающая корректировку прочих операционных доходов с учетом инфляции.

Таблица 3. Скорректированные прочие операционные доходы с учетом инфляции компании Avinor Airlines

Статья отчетности, подлежащая корректировке (млн. крон)	Дебет	Кредит
прочий операционный доход	760,4	-
Общие корректировки уровня цен	-	760,4

Источник: составлено автором на основе данных с официального сайта Avinor Airlines [Электронный источник] URL: <https://avinor.no/en/corporate/about-us/reports/archive> (Дата обращения: 23.11.2023)

Скорректированная стоимость сырья и расходных материалов, рассчитывается путем умножения их первоначальной стоимости на отношение скорректированной стоимости сырья и вспомогательных материалов, имеющихся в наличии для использования, к их первоначальной стоимости. Другими словами, скорректированная себестоимость учитывает изменение уровня цен на эти материалы с момента их первоначального отражения в финансовой отчетности. Это ключевой шаг в применении МСФО (IAS) 29 в условиях гиперинфляции, поскольку он позволяет отразить в финансовой отчетности реальную экономическую стоимость активов и обязательств компании.

Скорректированная стоимости сырья и расходных материалов за 2020 год = Стоимость сырья и расходных материалов за 2020 год \* (Текущий индекс потребительских цен на 31.12.2021 / Средний индекс потребительских цен за 2020 год) =  $110,6 * (1588,5/2355,2) = 74,6$  млн. крон.

Сумма корректировки стоимости сырья и расходных материалов составляет:  $(74,6 - 110,6) = -36,0$  млн. крон.

В таблице 4 приведена бухгалтерская запись, отражающая корректировку стоимости запасов на конец периода с учетом инфляции.

Таблица 4. Корректировка стоимости сырья и расходных материалов с учетом инфляции компании Avinor Airlines

Статья отчетности, подлежащая корректировке (млн. крон)	Дебет	Кредит
сырье и расходный материал	-	36,0
Общие корректировки уровня цен	36,0	-

Источник: составлено автором на основе данных с официального сайта Avinor Airlines [Электронный источник] URL: <https://avinor.no/en/corporate/about-us/reports/archive> (Дата обращения: 23.11.2023)

Далее произведем пересчет расходов на оплату труда. Скорректированный расход на оплату труда определяется следующим образом: Историческая себестоимость \* (Текущий индекс потребительских цен на 31.12.2021 / Средний индекс потребительских цен за 2020 год) =  $3401,9 * (1588,5/2355,2) = 2294,5$  млн. крон.

Сумма корректировки расхода на оплату труда составляет:  $(2294,5 - 3401,9) = -1107,4$  млн. крон.

Таблица 5. Корректировка расходов на оплату труда компании Avinor Airlines

Статья отчетности, подлежащая корректировке (млн. крон)	Дебет	Кредит
Расходы на оплату труда	1107,4	-
Общие корректировки уровня цен	-	1107,4

Источник: составлено автором на основе данных с официального сайта Avinor Airlines [Электронный источник] URL: <https://avinor.no/en/corporate/about-us/reports/archive> (Дата обращения: 23.11.2023)

Скорректированные прочие операционные расходы: Прочие операционные расходы \* (Текущий индекс потребительских цен на 31.12.2021 / Средний индекс потребительских цен за 2020 год) =  $2830,7 * (1588,5/2355,2) = 1909,2$  млн. крон.

Сумма корректировки прочих операционных расходов составляет  $(1909,2 - 2830,7) = -921,5$  млн. крон.

Таблица 6. Корректировка прочих операционных расходов Avinor Airlines

Статья отчетности, подлежащая корректировке (млн. крон)	Дебет	Кредит
Прочие операционные расходы	921,5	-
Общие корректировки уровня цен	-	921,5

Источник: составлено автором на основе данных с официального сайта Avinor Airlines [Электронный источник] URL: <https://avinor.no/en/corporate/about-us/reports/archive> (Дата обращения: 23.11.2023)

Скорректированная EBITDA определяется как разница между скорректированными суммами всех операционных доходов и скорректированными всеми расходами, и представляет собой убыток, равный  $(-2664 - (-2064,9)) = -599,1$  млн. крон.

Используя предложенный метод составления финансовой отчетности в условиях гиперинфляции, аналогичные расчеты были проведены за 2021 год. В таблице 7 представлен отчет о прибылях и убытках авиакомпании "Avinor Airlines" за 2021 год, подготовленный в соответствии с МСФО (IAS) 29

Таблицы 7. Отчет о прибылях и убытках до и после пересчета

№		Фактические данные		Скорректированные данные	
		на 31.12.2020	на 31.12.2021	на 31.12.2020	на 31.12.2021
1	Доход от перевозки	2 247,4	2 922,9	1515,8	2 922,9
2	Государственные субсидии	3 600,2	3 800,0	2428,2	3 800,0
3	Прочие операционные доходы	2 335,7	2 591,3	1575,3	2 591,3
4	Всего операционный доход	8 183,3	9 314,1	5519,3	9 314,1
12	Использованное сырье и расходные материалы	110,6	204,8	74,6	204,8
13	Расходы на оплату труда	3 401,9	3 562,7	2294,5	3 562,7
15	Прочие операционные расходы	2 830,7	2 521,3	1909,2	2 521,3
16	Всего операционных расходов	6 343,2	6 288,8	4278,3	6 288,8
17	ЕБИТДА	1 840,1	3 025,3	-599,1	3 025,3
18	Износ, амортизация и расходы на обесценение	2 199,5	2 196,6	1483,5	2 196,6
19	Операционная прибыль/(убыток)	-359,4	828,7	242,4	828,7
22	Финансовые доходы	50,8	29,7	34,3	29,7
23	Финансовые расходы	616,8	590,3	416,0	590,3
24	Чистые финансовые расходы	-566,1	-560,6	381,8	-560,6
25	Прибыль до налогообложения	-925,5	268,2	624,2	268,2
29	Налог на прибыль	-201,8	60,1	136,1	60,1
30	Прибыль за год	-723,6	208,1	488,0	208,1

Данные из представленного отчета о прибылях и убытках показывают, что в 2020 году "Avinor Airlines" отчиталась о показателе ЕБИТДА в размере 1840,1 млн крон при применении принципа первоначальной стоимости. Однако после корректировки данных в соответствии с положениями МСФО (IAS) 29 с учетом гиперинфляции эта прибыль превращается в убыток в размере 599,1 млн крон. Также можно увидеть, что прибыль до налогообложения в 2020 году по фактическим данным составила -925,5 млн. крон, в то время как после корректировки данный убыток стал прибылью в размере 624,2 млн. крон. В конце года прибыль после корректировки составила 488,0 млн. крон.

Сбалансированный и диверсифицированный вложения могут помочь вам сократить потери в период инфляции. Сырьевые товары и недвижимость могут снизить негативные последствия инфляции, поскольку в такие периоды они обычно растут в цене. Государственные ценные бумаги с защитой от инфляции позволяют застраховаться от растущей инфляции, поскольку основная сумма, вложенная в TIPS, корректируется в соответствии с инфляцией.

Паевые инвестиционные фонды и биржевые фонды, практикующие инфляционные свопы, также могут использоваться для борьбы с влиянием инфляции на бизнес.

Есть также способ, связанный со снижением издержек вызванные гиперинфляцией. Можно сократить, привязав цены к более стабильным валютам. В сложившиеся ситуации в Венесуэле можно перейти на использование цифровых валют, что позволяет предпринимателям назначать цены с их помощью. Инвестиции в разработку технологий и в стабильные криптовалюты как Bitcoin, Ethereum, Tether организации могут сохранить свои вложения от изменения цен.

В результате проведенного исследования сделан вывод, что гиперинфляция случается нечасто в развитых странах, где центральный банк уделяет особое внимание сдерживанию и контролю инфляционных периодов. Однако страны с гиперинфляционной экономикой, такие как Венесуэла, должны корректировать финансовую отчетность с учетом требований МСФО (IAS) 29.

#### Список используемой литературы:

1. Разакова, Ф. М. Формирование финансовой отчетности в условиях гиперинфляции по МСФО 29 / Ф.

М. Разакова // Актуальные вопросы современной экономики. – 2014. – № 4. – С. 686-690. – EDN THQEBH.

2. Трофимова, Л.Б. Релевантная финансовая отчетность в условиях развития интеграционных процессов Монография М: Инфра-М, 2015 - 253 стр. [www.dx.doi.org/10.12737/14656](http://www.dx.doi.org/10.12737/14656). ISBN 978-5-16-006474-1

3. Трофимова, Л.Б., Демидова, Л.Н., Гореева, Н.М., Проданова, Н.А. Методология статистической оценки учетно-нормативного регулирования финансовой отчетности коммерческих организаций в условиях перехода на МСФО. (Аспирантура). (Бакалавриат). (Магистратура) Монография Москва: Русайнс, 2020. - 134 с. ISBN: 978-5-4365-5110-4

4. Трофимова, Л.Б., Мельникова, А.А., Бурахович, Н.Э. Фальсификация финансовой отчетности: причины и пути повышения ее достоверности НАУКОСФЕРА ООО "Смоленский социологический центр" (Смоленск) № 5-2 - 2023. – стр. 435-439.

5. Ширяев, И. М. Причины и последствия гиперинфляции в Венесуэле / И. М. Ширяев // Теория права и межгосударственных отношений. – 2022. – Т. 2, № 6(26). – С. 343-347. – EDN WVUQOD.

## Педагогическая археология, как форма дополнительного исторического образования школьников

### Pedagogical archaeology as a form of additional historical education for schoolchildren

*Бельх Андрей Владимирович*

*магистрант*

*ЕГУ им. И. А. Бунина, студент гр. ИПМ-11*

*Россия, г. Елец*

*e-mail: blandre@yandex.ru*

*Belykh Andrey Vladimirovich*

*is a graduate student of*

*I. A. Bunin YSU, a student of gr. IPm-11*

*Russia, Yelets*

*e-mail: [blandre@yandex.ru](mailto:blandre@yandex.ru)*

#### **Аннотация.**

В настоящий момент, на уроках истории, становится всё сложнее вовлечь современных школьников в образовательный процесс. Так чем же можно заинтересовать детей в наше время на уроке, что бы большая часть класса была увлечена, а не единицы, как сейчас? Как подтолкнуть и включить в самостоятельную работу по изучению новой темы весь класс, и сохранить полученные знания на долгое время? На выручку приходит педагогическая археология, которая позволяет ребятам активизировать и раскрыть весь свой потенциал на уроках, в дополнительном образовании, в научно-исследовательской работе, что в дальнейшем помогает нам углубленно изучать историю как всего мира, так и своей страны, родной земли и края. В последующем это приведёт нас к навыкам по анализу и сопоставлению археологических источников, плотной работе в школьных музеях, кружках и приобщение к археологическим экспедициям.

#### **Annotation.**

At the moment, in history lessons, it is becoming increasingly difficult to involve modern schoolchildren in the educational process. So what is it possible to interest children in our time in the classroom, so that most of the class would be passionate, and not a few, as it is now? How to encourage and include the whole class in independent work on learning a new topic, and preserve the knowledge gained for a long time? Pedagogical archaeology comes to the rescue, which allows children to activate and unleash their full potential in lessons, in additional education, in research work, which further helps us to study in depth the history of both the whole world and our country, native land and region. In the future, this will lead us to skills in analyzing and comparing archaeological sources, working closely in school museums, clubs and joining archaeological expeditions.

**Ключевые слова:** археология, педагогическая археология, научно-исследовательская работа, археологическая экспедиция.

**Key words:** archaeology, pedagogical archaeology, scientific research, archaeological expertise.

Археология – это историческая наука, изучающая прошлое человеческого общества по вещественным историческим источникам [2].

В настоящий момент всё большую значимость приобретает работа с учащимися по археологии, не только на уроках, но и в различных школьных кружках, объединениях и в неурочное время, посещение исторических музеев и специализированных археологических парков. Изучение археологии и краеведения родных мест необходимо для становления национального самосознания и воспитания в подрастающем поколении уважения к своим предкам и своей Родине.

Археологическое взаимодействие с обучающимися помогает решать задачу социализации личности, под которой рассматривается процесс усвоения ребенком нового социального опыта и одновременно воспроизведения им тех или иных социальных отношений. Использование археологических данных дает возможность объяснить школьникам тему урока на непосредственных примерах, что не может не заинтересовать детей [1].

К большому сожалению, в учебниках истории археологические материалы представлены мало, практически без конкретной «привязки» к археологическим памятникам и событиям. Часто, приводимые памятники, расположены где-то Древней Греции или Египте. Весь тяжёлый и трудоёмкий исследовательский процесс работы археологов, остаётся в тени для обычных людей. До сих пор программа общеобразовательной школы не включает в качестве курса исторического краеведения, с которым археология непосредственно связана. В связи с тем, что школьная программа мало покрывает это поле деятельности, возрастает нагрузка на сферу дополнительного образования школьников. Именно такое взаимодействие школьной программы и дополнительного образования открывает возможности как для популяризации археологии, так и для решения задач воспитательного, образовательного и развивающего характера.

Педагогическая археология – это форма педагогической деятельности, направленная на улучшение обучения и воспитания подрастающего поколения в процессе творческого взаимодействия ученика и учителя, позволяющая изучить историческое наследие нашей страны.

Термин «Педагогическая археология» был введен в отечественную науку в 1990 г. А.М. Буровским. Он рассматривал связь и обоюдное влияние педагогики и археологии, а также методические аспекты, касающиеся детских археологических кружков [5].

В 2004 г. Д.В. Бровко уточнил и дополнил эту идею, а также определил понятие «педагогическая археология» как «интегрированную систему технологий, форм, методов организации познавательной, творческой, социальной активности детей, имеющую широкую прогностическую направленность» [4]. А.Р. Смоляк в статье 2007 года «Педагогическая археология» и ее понятийный аппарат в образовательном пространстве», уточнил понятийный аппарат «педагогической археологии» в образовательном пространстве [6].

В системе дополнительного образования могут проходить следующие варианты взаимодействия с детьми:

- классный час, посвященный археологии и краеведению родного края;
- археологический кружок;
- экскурсии в краеведческие музеи;
- внеурочное участие школьников в клубах исторической реконструкции;
- поездки в археологические парки;
- участие в летних археологических сменах в детских лагерях.

Занятия археологии позволяют ученикам всесторонне развиваться в процессе изучения историко-культурного наследия. В ходе своих исследований учащиеся могут проанализировать уровень жизни древних людей на основании сохранившихся орудий труда и предметов быта. Благодаря этому, ученики могут самостоятельно ответить на поставленные вопросы.

Включение археологических находок в дополнительный материал к урокам истории позволяет увеличить интерес детей к изучаемому материалу, а также предоставляет возможность самостоятельной деятельности школьников. Кроме того, использования археологического материала формирует уважительное отношение к культурно-историческим процессам в нашей стране [7].

Естественно, не в каждой школе может находиться археологический материал, который бы соответствовал теме урока или вообще был в школьном музее. На подмогу может поспешить реплика, макет, репродукция данного археологического материала, сделанная как самими детьми на тех же занятиях, так и современными мастерами и ремесленниками.

Археологический кружок всесторонне формирует личность ученика и дает «фундамент» для раннего профессионального ориентирования. Работа кружка ориентирована не только на обучение, но и на формирование

личности и уважительного отношения к культурно-исторического наследия страны.

В 1924 г. в г. Красноярске И.Т. Савенковым был открыт один из первых археологических кружков нашей страны. Причиной его создания стали экскурсии на археологические раскопки Афонтовой горы, в которых школьники и молодежь могли сами поучаствовать в процессе. Организаторы оказались довольны результатами, поэтому ими было решено создать археологический кружок, главной задачей которого стала подготовка помощников к летним работам. В первые годы работа кружка состояла из лекций и рефератов, экскурсии также продолжались. В ходе его деятельности организовывалось посещение археологического отдела музея, чтобы познакомить участников кружка с закономерностями развития материальной культуры, затем участниками посещались раскопки на Афонтовой горе. При посещении раскопа ими давались объяснения по теории раскопок, а затем учащиеся могли приступить к работам. Со временем этот кружок эволюционировал в более знакомые для нас формы [8].

Не маловажным элементом в дополнительном историческом образовании для детей, является посещение музеев, которые обладают в своих коллекциях запасами археологических находок, датированными разными периодами. Все эти археологические материалы, найденные в различное время на территории региона, где находится музей, после проведения археологических раскопок. В ходе просмотра экспозиции можно узнать, где, когда и в ходе каких работ были найдены данные находки, их датировку, а кроме того принадлежность к археологической культуре и к археологическому памятнику они принадлежат. Ведь без этих данных, без «привязки» к месту и времени, находка будет бесполезна, только эти данные помогают нам понять быт, культуру, ценности людей, которые жили ранее.

Следующим этапом в дополнительном историческом образовании у ребят могут стать экскурсии, на памятник археологии, где ранее жили люди. Это так называемые: стоянки, селища, поселения, городища, а также остатков древних городов.

Стоянки – место обитания первобытного человека (эпохи каменного века).

Селище – остатки исчезнувшего долговременного поселения без следов укреплений. Обычно селища не заметны на местности и обнаруживаются только по наличию культурного слоя и находкам отдельных предметов. Городище – археологический памятник, бывшее укрепленное поселение (городок, феодальная усадьба), окруженное, как правило, земляными валами и рвами [3]. Прослеживаемые на городищах оборонительные сооружения могли быть самыми разнообразными по конструкции и материалу – земляными, дерево-земляными, глинобитными, каменными или кирпичными. Находясь на территории городища, ребята смогут в живую ощутить, уровень оборонительных сооружений (валы, рвы), которые возводились в то время для защиты от врагов. Но конечно же каждое городище уникально, и одно другому рознь, ведь все они имели разные размеры, формы, уровни защиты.

Так же школьники могут посетить с целью более глубокого погружения в прошлое археологические парки, которых становится всё больше в нашей стране. Там уже более детально и наглядно показано, как жили в то или иное время люди. Всё зависит от выбранной эпохи и тематики, что именно хотели реконструировать и показать создатели парка. Как правило там представлены воссозданные жилища, предметы быта, орудия труда и культура людей, какого-то промежутка времени. Для археологического парка одним из главных критериев выражается исторический ландшафт, созданный в следствии длительного взаимодействия природы и человека. Суждение «культурный ландшафт» появившееся в первой половине XX в. связано с развитием назначения — культурная география, начавшейся в эпоху гуманизации географической науки, состоящее в исследовании человека в качестве творца духовных ценностей. В результате создания культурного ландшафта влияние людей на природу обладает явный преобразовательный характер, причем отголоски влияния не обязательно ведут к

враждебному введению в ландшафт физических элементов антропогенного свойства. Общество и географическая среда не просто воздействуют, но и располагаются в целостности, то есть при определенных соглашениях перебрасываются друг в друга. Имеется линия научных, теорий, аргументирующих ландшафтопреобразующую роль человека (Л. Н. Гумилев, В. И. Вернадский). Современные исследователи строят модель культурно-ландшафтного районирования, предназначенная этнической спецификой жителей, историей выработки культурного пространства, лингвистические, хозяйственные, административно-политические и другие характеристики. Собственно, комплексное восприятие и сохранение природного ландшафта и органически вписанных в него культурных элементов выражается определенным показателем археологического парка, его основной чертой в сравнении с другими конфигурациями музеефикации. Предлагаемые в концепции методы и приемы музеефикации требующие сохранить природно-культурный ландшафт местности, постоянство ландшафтного вида территории, придание ландшафту функции главного, базового компонента музейного показа. При всем этом методы и приемы музеефикации предмета культурного ландшафта осуществляет функцию вторичной аккультурации: совершается введение памятника в современную культуру, вырабатывается его социально-пространственное окружение. Для действенного применения при организации археологического парка потенциала культурного ландшафта, крайне желательно отсутствие в районе парка, а также в близи его окрестностей, земельных территорий застройки, противоречащей с ландшафтом (особенно промышленной и хозяйственной), иных промышленных элементов (например, высоковольтных ЛЭП, иных трассовых коммуникаций).

И самым интересным этапом может стать посещение реальных раскопок, которые проводятся настоящими археологами. Здесь ребята могут увидеть и услышать всю суть работы от начала до конца, посмотреть находки. Как происходят раскопки по всей методике, что им сопутствует. Желающие могут принять непосредственное участие в данном процессе: разбивке раскопа, копке земли, сбору и сортировке керамики. В этом также поможет контакт со специалистами-археологами, которые часто организуют экспедиции на основе детских археологических лагерей, которых в последнее время становится все больше.

Таким образом, данное направление нуждается в дальнейшей разработке и продвижении Педагогическая деятельность является продуктивным методом взаимодействия школьников и археологии. Кроме того, следует отметить и нехватку учреждений и специалистов, готовых разрабатывать и применять это взаимодействие на практике.

Поэтому стоит также выделить необходимость вовлечения государства в эти процессы и консолидации специалистов, способных заниматься целенаправленной педагогической и просветительской деятельностью.

#### Список используемой литературы:

1. Авдусин Д.А. Основы археологии. М., 1985 – 63 с.
2. Археологический словарь URL: <https://gufo.me/dict/archaeology/Археология> (дата обращения 07.12.2023).
3. Большая советская энциклопедия. – 1952 – Т. 12.
4. Бровко Д.В. Феномен педагогической археологии/ Д.В. Бровко. – Текст: непосредственный // Уссурийский краеведческий вестник. – 2004. - №3. – с.5-9.
5. Буровский А.М. Предмет и проблемы «педагогической археологии» // Вопросы методики работы школьных археологических кружков / Отв. ред. Худяков Ю.С., Троицкая Т.Н. Новосибирск: НГУ, 1990. С. 26–32.
6. Смоляк А.Р. Педагогическая археология» и ее понятийный аппарат в образовательном пространстве // Российский психологический журнал. 2007. Том 4. №3. С. 74–77.
7. Фролов И. В. Педагогический потенциал археологии URL: <http://www.rezerv.narod.ru/frolov.html> (дата обращения: 07.12.2023).
8. Чашина Н.А. Традиции изучения археологии на примере кружка им. И.Т. Савенкова. Красноярск, 2018. 102 с.



## Повышение эффективности прокурорского надзора за деятельностью органов предварительного следствия

### Improving the effectiveness of prosecutorial supervision of the activities of the preliminary investigation bodies

*Байрамов Камран Гадирович*  
*МФПУ Синергия*  
*г. Москва, Россия*

*Bayramov Kamran Gadirovich*  
*IFPU Synergy*  
*Moscow, Russia*

#### **Аннотация.**

Эта статья посвящена вопросам повышения эффективности прокурорского надзора за деятельностью органов предварительного следствия. Актуальность данной темы обусловлена необходимостью обеспечения верховенства закона и защиты прав граждан во время следственной деятельности. В рамках данной работы рассматриваются важнейшие аспекты, такие как роль прокурора в предварительном следствии, основные функции прокурорского надзора, а также проблемные моменты в его осуществлении.

#### **Annotation.**

This article is devoted to improving the effectiveness of prosecutorial supervision of the activities of the preliminary investigation bodies. The relevance of this topic is due to the need to ensure the rule of law and the protection of citizens' rights during investigative activities. Within the framework of this work, the most important aspects are considered, such as the role of the prosecutor in the preliminary investigation, the main functions of prosecutorial supervision, as well as problematic aspects in its implementation.

**Ключевые слова:** повышение эффективности, прокурорский надзор, предварительное следствие, законность, защита прав граждан.

**Key words:** efficiency improvement, prosecutor's supervision, preliminary investigation, legality, protection of citizens' rights.

Основой уголовного судопроизводства являются три процессуальные функции: обвинение, защита и разрешение уголовного дела. Участниками уголовного судопроизводства осуществляющими функцию обвинения согласно УПК РФ относятся: прокурор, следователь, руководитель следственного органа, орган дознания, начальник подразделения дознания, дознаватель, потерпевший, частный обвинитель, гражданский истец, представитель потерпевшего, гражданского истца и частного обвинителя.[1]

В соответствии с ч. 1 ст. 37 УПК РФ Прокурор является должностным лицом, уполномоченным в пределах компетенции, предусмотренной настоящим Кодексом, осуществлять от имени государства уголовное преследование в ходе уголовного судопроизводства, а также надзор за процессуальной деятельностью органов дознания и органов предварительного следствия.

Уголовное преследование носит властно -распорядительный характер и связано непосредственно с ограничением конституционных прав и свобод граждан в уголовном процессе. В частности в ходе уголовного процесса применяются меры процессуального принуждения, которые существенным образом затрагивают законные права и интересы участников уголовного судопроизводства. В статье 2 Конституции РФ провозглашается о том, что: Человек, его права и свободы являются высшей ценностью. Признание, соблюдение и защита прав и свобод человека - обязанность государства.

1. Этот принцип является центральным в системе основ конституционного строя, вокруг которого строится вся остальная регламентация общественных отношений.

2. Этим так же объясняется то, что прокурор наделён не только полномочиями осуществлять уголовное судопроизводство, но и обязан обеспечить действительный надзор за процессуальной деятельностью органов

дознания и предварительного следствия.[6]

Под прокурорским надзором за исполнением законов органами дознания и предварительного следствия понимается урегулированная нормами права деятельность уполномоченных прокуроров в досудебных стадиях уголовного процесса, направленная на обеспечение законности при осуществлении уголовного преследования.

Если у прокурора имеются существенные сомнения в виновности обвиняемого или в качестве, правдивости или достаточности доказательств по какому-либо уголовному делу, переданному прокурору, прокурор должен сообщить об этих сомнениях руководящему составу. Затем окружная прокуратура должна решить, целесообразно ли продолжать рассмотрение этого дела. Прокурор не должен выдвигать или поддерживать обвинения, если он считает, что подсудимый невиновен, независимо от представленных доказательств.

Прокурорский надзор – это важная составляющая системы правосудия, которая осуществляется прокурорами и направлена на контроль за законностью и обоснованностью деятельности органов предварительного следствия. Органы предварительного следствия занимаются сбором и проверкой доказательств в рамках уголовного дела, а прокурорский надзор гарантирует соблюдение принципов справедливости, конституционности и законности.[4]

Прокуроры осуществляют надзор за следствием и обеспечивают соблюдение прав граждан и законных интересов общества. Они проверяют допустимость собранных доказательств, соблюдение сроков и процедур, законность применения мер пресечения, а также качество и обоснованность подготовки и направления уголовных дел в суд. В случае выявления нарушений, прокуроры принимают меры по их устранению и пресечению. Одной из основных задач прокурорского надзора является обеспечение объективности и независимости расследования преступлений. Благодаря этому процессу достигается справедливость при рассмотрении уголовных дел в суде. Прокурорский надзор также играет важную роль в предотвращении и предупреждении бесосновательного привлечения к уголовной ответственности и незаконного нарушения прав граждан. В своей деятельности прокурорский надзор руководствуется законодательством, а также принципами права и справедливости. Это позволяет прокурорам делать объективные выводы о законности и обоснованности уголовного преследования и выполнять свои обязанности в интересах общества. Таким образом, прокурорский надзор над деятельностью органов предварительного следствия является гарантией соблюдения принципов справедливости и законности, а также защиты прав граждан. Он играет важную роль в обеспечении правопорядка и предотвращении злоупотреблений в системе правосудия.

В настоящее время существуют определенные задачи в ходе осуществления прокурорского надзора, решением которых занимается сам прокурор, а именно: соблюдение прав и свобод гражданина в ходе досудебного разбирательства по уголовным делам, которые имеют по факту высшую ценность, согласно Конституции РФ; обеспечение верховенства закона, охраняемых законов интересов государства и др.[3]

Стоит отметить, что существуют запреты на осуществление действий, которые унижают честь и достоинство участников уголовного процесса, а также создают опасность для здоровья и жизни. Данные запреты установлены в уголовном законодательстве (ст. 9 УПК РФ), а также являются принципом уголовного судопроизводства. При этом в уголовном кодексе установлены нормы: личный обыск; следственный эксперимент; освидетельствование и прочее. Эти нормы конкретны для вышесказанного принципа.

В обеспечении единого подхода к осуществлению прокурорского надзора за процессуальной деятельностью органов дознания, незамедлительного реагирования на выявленные нарушения законов, допущенные при рассмотрении сообщений о преступлениях и расследовании преступлений, немаловажную роль сыграл приказ Генерального прокурора Российской Федерации от 28 декабря 2016 г. № 826 «Об организации

прокурорского надзора за процессуальной деятельностью органов предварительного следствия», предписывающий осуществлять контроль за соблюдением требований закона при производстве дознания по уголовным делам.[5]

На основании вышеизложенного можно сделать следующие выводы. Среди всех направлений прокурорского надзора наибольшими полномочиями прокурор обладает именно в сфере дознания и предварительного следствия, причем полномочия прокурора различаются в зависимости от осуществления деятельности органом дознания или органом предварительного следствия.

Повышение эффективности прокурорского надзора за деятельностью органов предварительного следствия является важной задачей, направленной на обеспечение законности и правопорядка в стране. Прокурорский надзор является неотъемлемой частью системы правосудия и позволяет контролировать деятельность правоохранительных органов, участвующих в предварительном следствии.

В настоящее время существует ряд проблем, мешающих эффективному осуществлению прокурорского надзора. Одной из них является недостаточная координация действий между прокуратурой и органами предварительного следствия. Часто возникают ситуации, когда прокуроры не имеют полной информации о проводимом следствии и не могут эффективно контролировать его ход. Для повышения эффективности прокурорского надзора необходимо улучшить систему информационного обмена между прокуратурой и органами предварительного следствия. Важно создать единое информационное пространство, где прокуроры будут иметь доступ к актуальной информации о проводимых расследованиях. Такой подход позволит прокурорам оперативно реагировать на нарушения закона и принимать соответствующие меры.

Кроме того, для повышения эффективности прокурорского надзора необходимо улучшить процедуру контроля за соблюдением прав граждан во время предварительного следствия. Прокуроры должны активно вмешиваться в случаях нарушения прав граждан, обеспечивая их защиту и предотвращая возможные злоупотребления со стороны правоохранительных органов. Также важным аспектом повышения эффективности прокурорского надзора является профессиональное развитие прокуроров, их повышение квалификации и освоение современных методов контроля за деятельностью органов предварительного следствия.

Прокуроры должны постоянно совершенствовать свои знания и навыки, чтобы быть в курсе последних изменений в законодательстве и наилучшим образом выполнять свои обязанности. Таким образом, повышение эффективности прокурорского надзора за деятельностью органов предварительного следствия является важной задачей для обеспечения законности и защиты прав граждан. Улучшение информационного обмена, контроль за соблюдением прав граждан и профессиональное развитие прокуроров сыграют существенную роль в достижении этой цели.[6]

Мероприятия по повышению эффективности прокурорского надзора за деятельностью органов предварительного следствия играют важную роль в обеспечении правоты и законности уголовного процесса. Прокурорский надзор является центральным звеном системы уголовного преследования и имеет ключевое значение для обеспечения справедливого и законного рассмотрения уголовных дел.

В целях повышения эффективности прокурорского надзора необходимо принимать ряд мер, направленных на улучшение его качества и оперативности. Во-первых, важно укреплять профессиональную подготовку прокуроров, которые осуществляют надзор за деятельностью органов предварительного следствия. Прокуроры должны обладать не только высокими знаниями и навыками в области уголовного права, но и глубоким пониманием особенностей предварительного следствия. Регулярные курсы повышения квалификации и обучение по актуальным вопросам уголовного процесса будут способствовать улучшению работы прокурорского надзора.

Во-вторых, необходимо усилить контроль и координацию между прокурорскими органами и органами предварительного следствия. Это позволит эффективнее реагировать на нарушения и недостатки в деятельности органов предварительного следствия. Регулярные совещания и обмен информацией между прокурорскими органами и органами предварительного следствия помогут выявить проблемные моменты и принять необходимые меры для их решения.

В-третьих, важно развивать сотрудничество с общественными организациями и гражданским обществом для улучшения прокурорского надзора. Общественные организации и активное гражданское общество могут играть значимую роль в контроле за деятельностью органов предварительного следствия. Создание механизмов взаимодействия и обратной связи с общественными организациями способствует повышению прозрачности, открытости и ответственности прокурорского надзора.

Мероприятия, направленные на повышение эффективности прокурорского надзора за деятельностью органов предварительного следствия, играют важнейшую роль в обеспечении законности и справедливости судебного процесса. В этом контексте обучение и подготовка прокуроров являются первостепенными задачами, а также укрепление координации с органами предварительного следствия и сотрудничество с гражданским обществом существенно способствуют достижению положительного результата.

Развивая эту концепцию, можно констатировать, что эффективность прокурорского надзора напрямую зависит от квалификации и уровня профессиональной подготовки прокуроров. Правильное и систематическое обучение поможет им расширить свои знания и навыки, осознать свою роль и ответственность, а также грамотно применять свои полномочия в процессе надзора. Усиление обучения и подготовки прокуроров требует разработки и внедрения качественной учебной программы, которая бы обеспечивала комплексное изучение теоретических и практических аспектов прокурорской деятельности.

Кроме того, важным фактором успешной работы прокурорского надзора является тесное сотрудничество с органами предварительного следствия. Взаимодействие и согласованная деятельность прокурорских и следственных органов позволяют эффективно выявлять и расследовать преступления, а также своевременно принимать меры по предупреждению и пресечению возникающих проблем. Координация между прокурорами и следователями способствует объединению усилий и ресурсов в борьбе с преступностью, что в конечном итоге укрепляет правовые основы государства.

Важным аспектом прокурорского надзора является также взаимодействие с гражданским обществом, которое играет активную роль в контроле и общественной поддержке принципов законности и справедливости. Гражданское общество является надежным партнером и участником в процессе надзора, способствуя выявлению нарушений и недостатков в деятельности органов предварительного следствия и оказывая поддержку в судебном процессе.

Таким образом, совершенствование и повышение эффективности прокурорского надзора являются важным фактором в обеспечении соблюдения законности и справедливости в судебном процессе. Обучение и подготовка прокуроров, взаимодействие и координация с органами предварительного следствия, а также сотрудничество с гражданским обществом, позволяют достичь максимального результата. Проактивная и систематическая работа в этих направлениях способствуют обеспечению правовых основ государства и поддержанию доверия к системе правосудия.

#### **Список используемой литературы:**

1. Волков, С.Н. Роль прокурорского надзора в предварительном следствии: теория и практика / С.Н. Волков. - М.: Юрлитинформ, 2018. - 229 с.
2. Дроздов, А.А. Повышение эффективности прокурорского надзора через учет запоздалости следственных действий / А.А. Дроздов // Уголовный процесс. - 2016. - №1. - С. 40-48.

3. Липин, А.В. Совершенствование прокурорского надзора: проблемы и перспективы / А.В. Липин. - Казань: Издательство Казанского университета, 2019. - 184 с.
4. Мартиросян, О.А. Проблемы эффективности прокурорского надзора за деятельностью следственных органов / О.А. Мартиросян. - М.: ЮрИнформЦентр, 2016. - 143 с.
5. Приказ Генпрокуратуры России от 28.12.2016 N 826 "Об организации прокурорского надзора за процессуальной деятельностью органов предварительного следствия". Консультант-Плюс. URL: [https://www.consultant.ru/document/cons\\_doc\\_LAW\\_212081/](https://www.consultant.ru/document/cons_doc_LAW_212081/)
6. Смирнов, И.И. Теория и практика прокурорского надзора: анализ и рекомендации / И.И. Смирнов. - М.: Юстицинформ, 2017. - 226 с.

## Показатели конкурентоспособности предприятия

### Indicators of the competitiveness of the enterprise

*Поздеев Сергей Денисович,  
ФГБОУ ВО «РОССИЙСКИЙ ЭКОНОМИЧЕСКИЙ УНИВЕРСИТЕТ ИМЕНИ Г.В. ПЛЕХАНОВА»  
ПЕРМСКИЙ ИНСТИТУТ (ФИЛИАЛ),  
Россия, Пермь  
[dvp74-76@mail.ru](mailto:dvp74-76@mail.ru)*

*Pozdeev Sergey Denisovich,  
PLEKHANOV RUSSIAN UNIVERSITY OF ECONOMICS PERM INSTITUTE (BRANCH),  
Russia, Perm  
[dvp74-76@mail.ru](mailto:dvp74-76@mail.ru)*

#### **Аннотация.**

В статье показан анализ практической оценки конкурентоспособности организации. Разработана методика оценки конкурентоспособности предприятий.

Статья может быть интересна студентам, руководству предприятий.

#### **Annotation.**

The article shows an analysis of the practical assessment of the competitiveness of the organization. A methodology for assessing the competitiveness of enterprises has been developed.

The article may be of interest to students and the management of enterprises.

**Ключевые слова:** конкурентоспособность, методика оценки конкурентоспособности, показатели конкурентоспособности.

**Key words:** competitiveness, competitiveness assessment methodology, competitiveness indicators.

**Исследуемая проблема:** конкурентоспособность предприятий сферы ЖКХ на рынке услуг.

**Научная новизна** работы заключается в том, что она является комплексным исследованием конкурентоспособности, систематизирующее и расширяющее область знаний о данной области, которое углубляет уже имеющиеся исследования по этой теме и обуславливает направления дальнейшего научного исследования в области повышения эффективности работы предприятия на основе повышения его конкурентоспособности.

#### **Введение**

По нашему мнению, конкурентоспособность предприятия – это способность производить и реализовывать необходимые товары или услуги.

На рынке конкурентоспособность тесно связана с конкурентными преимуществами микроуровня, поэтому взаимосвязь с конкурентами на определенном рынке (внутреннем или внешнем), выражается в процессе конкурентной борьбы.

Исходя из вышеперечисленного можно сделать следующее заключение:

1) конкурентоспособность как экономическая категория определяет внутреннюю и внешнюю деятельность предприятия - оно основано не только на производстве товаров, но и совмещает товар и производственную работу.

2) конкурентоспособность зависит от внутренних и внешних факторов.

3) показывает уровень готовности предприятия в сравнении со степенью его сформированности по удовлетворенности собственными товарами и услугами, и потребностью в персонале для производственной деятельности.

Чтобы иметь более четкое представление о формировании и развитии конкурентоспособности, необходимо различать некоторые научные подходы оценке конкурентоспособности и применение их к институциональной среде.

Следовательно, источником российской экономики, на наш взгляд, является конкурентоспособность отраслей.

Поэтому конечной целью любого предприятия является успех в конкурентной борьбе. Успех не случаен, это закономерный результат постоянных и грамотных квалифицированных усилий компании. Это зависит от конкурентоспособности компании, то есть насколько она лучше аналогов (других фирм), достигнуто оно или нет.

Вместе с теоретическими исследованиями такого понятия как конкурентоспособность, давно стоит проблема практической оценки конкурентоспособности. В настоящее время экономистами не выработана универсальная методика оценки конкурентоспособности предприятия. При этом имеется необходимость в оценке конкурентоспособности предприятия. В связи с этим актуальность методики оценки очевидна.

### **Необходимость в определении показателей конкурентоспособности предприятия**

При структурном подходе основным критерием, характеризующим конкурентоспособность предприятия, является способность консолидации на рынке и уровень конкуренции. При таком подходе оценка уровня конкурентоспособности предприятия достаточно сложна, поскольку определение барьеров выхода на рынок и количественная оценка рыночной доли предприятия весьма проблематичны и не всегда объективны.

Функциональный подход основан на сравнении показателей экономической деятельности предприятий, предприятие и конкуренты. Обычно этот подход предполагает оценку следующих показателей:

- показатели, характеризующие эффективность производства ( $E_p$ );
- показатели сбытовой активности ( $E_s$ );
- ценовые и качественные показатели, характеризующие конкурентоспособность продукции ( $C_p$ );
- показатели финансовой деятельности предприятия ( $F_p$ ).

По методике И. Максимовой рассчитывается коэффициент конкурентоспособности по формуле (Николаев, 2003):

$$K = 0,15 E_p + 0,29 F_p + 0,23 E_s + 0,33 C_p,$$

Коэффициенты в представленной формуле установлены экспертным путем. Представленный метод дает возможность оценить собственные внутренние возможности предприятия и описать его основные показатели деятельности индикаторов. Однако этот метод не дает комплексной оценки деятельности предприятия не рассматривает конкурентоспособность с учетом влияния внешней среды.

И.Ю. Зилькарнаев и Л.Р. Ильясова предложила методику определения интеграла конкурентоспособности, которая не требует экспертной оценки, поскольку использует количественный расчет индивидуальных факторов на основе маркетинговой информации (Зилькарнаев, Ильясова, 2001).

Интегральный показатель конкурентоспособности определяется по формуле:

$$K = C^{0,803} P^{0,583} L^{1,048},$$

где  $C$  – конкурентоспособность предприятия по основным фондам;

$P$  – конкурентоспособность предприятия с точки зрения управления финансами;

$L$  – конкурентоспособность предприятия с точки зрения кадрового и производственного управления.

Данная методика применима для оценки предприятий, работающих в рамках отдельной отрасли в схожей маркетинговой среде. Однако описанному выше методу не хватает достаточного обоснования выбранных показателей, а также методики их расчета. Таким образом, результаты, полученные этим методом весьма

сомнительны. Следующие показатели предложены В.Л. Белоусова для анализа конкурентоспособности компания (Фатхутдинов, 2005):

1) Коэффициент проверки конкурентоспособности маркетинга, который определяется путем суммирования четырех коэффициентов: коэффициент рыночной доли, занимаемой компанией на рынке; коэффициент уровня цен, отображение динамики стоимости продукции; коэффициент, отвечающий за доведение продукта до потребительский, характеризующий уровень сбытовой активности компании; и рекламный коэффициент, показывающие эффективность рекламы:

$$K_{\text{mct}} = \frac{\sum_{i=1}^4 K_i}{P},$$

где  $K_{\text{mct}}$  – коэффициент маркетингового тестирования;

$P$  – общее количество коэффициентов в числителе;

2) Коэффициент текущей ликвидности,  $K_{\text{cl}}$ ;

3) Покрытие активов,  $K_{\text{ac}}$ .

Окончательную формулу коэффициента конкурентоспособности можно записать так:

$$K_f = K_{\text{mct}} \cdot K_{\text{cl}} \cdot K_{\text{ac}},$$

Положительное значение данного индекса свидетельствует о высокой конкурентоспособности компании.

В методике, предложенной В.Л. Белоусова, расчет фактора маркетингового теста вызывает некоторые сомнения, поскольку определение показателей, входящих в формулу, носит условный характер.

Другой метод, часто встречающийся в литературе, основан на определении интеграла показателя конкурентоспособности предприятия (Зулькарнаев, Ильясова, 2001). Этот показатель основан на частных показателях конкурентоспособности (групповой и индивидуальной) и определяется обычно общими формулами:

$$K = \sum_{i=1}^n \alpha_i K_i,$$

где  $K$  – интегральный показатель конкурентоспособности предприятия;

$\alpha_i$  – весовое значение  $i$ -го фактора;

$K_i$  – числовой показатель  $i$ -го фактора конкурентоспособности предприятия.

Фактически показатель  $K_i$  характеризует потенциальную конкурентоспособность предприятия и составляет определяется по формуле:

$$K_i = \sum_{j=1}^m (b_j P_j),$$

где  $b_j$  – весовые коэффициенты;

$P_j$  — частный показатель, отражающий отдельные аспекты конкурентоспособности предприятия.

Различные авторы обосновывают использование тех или иных коэффициентов для определения интегрального показателя конкурентоспособности в зависимости от сферы обучения. Частные индикаторы могут включать коэффициент эластичности, доля новой продукции, коэффициент обновления основных фондов, загрузка мощностей, численность работников, рентабельность персонала, среднемесячная заработная плата сотрудников, долю переменных затрат и коэффициент текущей ликвидности.

В работа Н.С. Яшина, рассматривается возможность влияния государства на конкурентоспособность предприятия, которое представляет особый интерес. Автор делает акцент на следующие показатели (Фатхутдинов, 2005):

- доля государственных субсидий в общей сумме собственного капитала;



- соотношение налогов и доходов;
- доля частных инвестиций в заемном капитале предприятия;
- совокупная сумма процентов, подлежащих уплате по банковским кредитам;
- уровень использования публичной информации о работе рынка.

Применяя вышеуказанную методологию, нетрудно рассчитать такие показатели, как налог на прибыль - соотношение и проценты, подлежащие уплате по банковским кредитам. Однако оценить некоторые показатели довольно сложно, в частности, уровень использования публичной информации.

Р.А. Фатхутдинов предложил оценку конкурентоспособности как «...средневзвешенное значение по показателям конкурентоспособности конкретной продукции на конкретных рынках» (Фатхутдинов, 2005: 268).

При этом предлагается определить и спрогнозировать три показателя минимум на пять лет:

- эффективность работы предприятия;
- эффективность и конкурентоспособность каждого продукта;
- устойчивость деятельности организации.

По методике Фатхутдинова следует рассчитать фактическую и стратегическую конкурентоспособность предприятия. Фактическая конкурентоспособность определяется важностью продукта и конкретные рынки сбыта:

$$K_f = \sum_{i=1}^n a_i b_j K_{ij} \rightarrow 1,$$

где  $K_f$  – фактическая конкурентоспособность предприятия;

$a_i$  – доля  $i$ -го товара в общем объеме продаж;

$b_j$  – коэффициент важности  $j$ -го рынка;

$K_{ij}$  – конкурентоспособность  $i$ -го товара на  $j$ -м рынке.

Эта методология не учитывает конкурентный потенциал товаров.

Согласно методике Фатхутдинова, стратегическая конкурентоспособность определяется на основе нормативных значений конкурентоспособности сильнейшего конкурента:

$$K_{\text{cmp}} = \sum_{\gamma=1}^m C_{\gamma} P_{\gamma} \rightarrow 1,$$

где  $C_{\gamma}$  – вес  $\gamma$ -фактора;

$P_{\gamma}$  – значение  $\gamma$ -фактора.

При использовании этого подхода мы сталкиваемся с проблемой, связанной с определением норматива показателя конкурентоспособности приоритетного конкурента, что также делает результат сомнительным. На наш взгляд, рейтинг конкурентоспособности организации с помощью многомерного сравнительного анализа может быть более разумным. Этот метод позволяет учитывать не только показатели внутренней конкурентоспособности предприятия, но и степень их близости к показателю эталонного предприятия. В этом случае показатели эталонного предприятия принимаем равным единице. Рейтинговая оценка используется для сравнительной оценки деятельности нескольких предприятия отрасли. В его основе лежит обобщенное описание предприятий в рамках определения системы параметров. Для получения рейтинговой оценки конкурентоспособности предприятий  $R_i$  используется следующая формула:

$$R_i = \sqrt{K_1 * X_{ij}^2 + K_2 X_{ij}^2 + K + K_n X_{nj}^2},$$

где  $K_1, K_2, \dots, K_n$  – коэффициенты значимости конкурентоспособности предприятий показателей  $\sum K = 1$ ;

$X_{ij}$  – стандартизованные коэффициенты.

Чем больше значение  $R_i$ , тем выше конкурентоспособность предприятия.

Рейтинговая оценка предприятия позволяет выявить слабые стороны в его деятельности производительности, анализируя уровень использования своих мощностей и разрабатывать стратегические планы по повышению конкурентоспособности. Меняются показатели потенциала деятельности предприятия в динамике во времени; поэтому их систематический мониторинг очень важен.

Преимущества рейтингового метода оценки конкурентоспособности заключаются в следующем:

- данный метод основан на комплексной многомерной оценке такой сложной категории как конкурентоспособность;

метод позволяет дать определенную объективную оценку конкурентоспособности предприятия, исключение различных интерпретаций результатов;

метод учитывает реальный прогресс предприятий и позволяет определить степень близости каждого параметра к показателю эталонного предприятия (это основное преимущество этой методики перед методикой, основанной на интегральном индикаторе);

данную методику можно применять для оценки конкурентоспособности предприятий любой отрасли. (Волков, Д.В., 2010)

Вывод: На наш взгляд, при оценке конкурентоспособности целесообразно использовать следующие параметры:

- показатели производственной деятельности предприятия;
- показатели трудовой деятельности предприятия;
- показатели конкурентоспособности продукции;
- индекс финансового состояния предприятия;
- показатели маркетинговой активности;
- занимаемая доля рынка, отражающая влияние внешних факторов конкурентоспособности.

Для характеристики этих параметров рассчитываем групповые показатели, которые формируются единичные индикаторы.

Казанцева П.И., Шевцова Н.В. считают, что оценка конкурентоспособности предприятия является деятельностью по расчету системы показателей, в процессе которой формируется представление о составляющих конкурентоспособности предприятия и о конкурентоспособности организации в целом.

Предприятию необходимо изучить конкурентов для определения его преимуществ и недостатков по сравнению с ними, а также определить направления конкурентной стратегии.

К источникам конкурентоспособности относят:

- источник операционной эффективности;
- стратегическое позиционирование.

Следовательно, с помощью приведенных выше источников определяется эффективность использования ресурсов.

Необходимо также сравнивать показатели предприятия с организациями-конкурентами.

#### **Методика оценки**

Определяем коэффициенты операционной эффективности и стратегического позиционирования. Затем коэффициенты сводятся в один показатель, и определяется конкурентоспособность организации:

$$K = K_r \cdot K_l \quad (1.1)$$

$K$  - конкурентоспособность анализируемой организации;

$K_r$  - коэффициент операционной эффективности;

$K_l$  - коэффициент стратегического позиционирования.

операционная эффективность - выполнение одноименных работ эффективней предприятий-конкурентов. Этим обеспечивается получение прибыли. Следовательно, прибыль является основным результатом и критерием операционной эффективности. Понятно, что крупные предприятия более конкурентоспособны и невозможно сравнивать предприятия с различными масштабами работы.

Следовательно, сравнивают не «прибыль», а «прибыльность».

Далее приходим к следующей формуле:

$$r = \frac{B}{Z} \quad (1.2)$$

$r$  - операционная эффективность организации;

$B$  - выручка от реализованной продукции или услуге;

$Z$  - затраты на производство и реализацию продукции.

Находим по выборке показатель операционной эффективности:

$$R = \frac{B^s}{Z^s} \quad (1.3)$$

$R$  - операционная эффективность (по выборке);

$B^s$  - выручка от реализации продукции (по выборке);

$Z^s$  - затраты на выполнение и продажу продукции (по выборке).

В данном случае выборка это совокупность определенных конкурентов. Конкурентов должно быть достаточно при сравнении с анализируемой организацией.

Выборка может состоять из одного или нескольких предприятий-конкурентов. В первом случае необходимо рассчитывать индивидуальный показатель конкурентоспособности анализируемого предприятия по сравнению с единственным конкурентом. Во втором случае конкурентоспособность рассчитывается по сравнению с группой.

В сумму затрат включаются все затраты предприятия, в т.ч. налоги, т.к. они оказывают влияние на результат прибыли.

Организация работает с прибылью, когда операционная эффективность больше единицы. Если меньше единицы, предприятие работает в убыток.

Операционную эффективность оценивается сравнением величины ее с показателем по выборке:

$$K_r = \frac{r}{R} \quad (1.4)$$

$K_r$  - коэффициент эффективности операционной.

Индекс изменения выручки находится делением выручки фактического периода на выручку предшествующего периода.

Следующая операция - приведение влияния исследуемых показателей к сопоставимым величинам.

Извлекаем квадратный корень:

$$K_l = \sqrt{\frac{I}{I^s}} \quad (1.5)$$

$K_I$  - коэффициент позиционирования стратегического;

$I$  - индекс изменения объемов выручки анализируемой организации;

$I^s$  - индекс изменения объемов выручки по выборке.

Переходим к следующей формуле:

$$I = \frac{B}{B_0} \quad (1.6)$$

где  $B_0$  - выручка от реализации продукции исследуемой организации в предыдущем периоде.

$$I^s = \frac{B^s}{B_0^s} \quad (1.7)$$

где  $B_0^s$  - выручка от реализации продукции по выборке в предыдущем периоде.

Далее проводится оценка стратегического позиционирования по формуле

$$K = \frac{r}{R} * \sqrt{\frac{I}{I^s}} \quad (1.8)$$

Если  $K$  увеличивается, то конкурентоспособность организации. При этом  $0 < K < \infty$ . И наоборот.

Если  $K > 1$ , то делается следующий вывод: конкурентоспособность организации выше, чем по выборке.

Проведем оценку и анализ конкурентоспособности ООО «Энергосервис» с сопоставлением с ООО «Гермес», являющегося основным конкурентом предприятия ООО «Энергосервис» на рынке по оказанию услуг по обслуживанию систем электроснабжения в городе Перми.

В таблице 1 представлены основные показатели финансово-хозяйственной деятельности.

Таблица 1. Основные показатели финансово-хозяйственной деятельности, тыс.руб.

Год	ООО «Энергосервис»			ООО «Гермес»		
	Выручка	Затраты	Чистая прибыль	Выручка	Затраты	Чистая прибыль
2020	2097	2252	-155	4572	3813	759
2021	2403	2423	-20	4163	3715	448
2022	7522	4569	2953	4214	3671	543

Под затратами в данном случае понимается вся совокупность издержек предприятия: затраты, относящиеся на себестоимость продукции; коммерческие и управленческие расходы; операционные и внереализационные расходы; налоги и прочие издержки предприятия. К выручке также относятся доходы по всем видам деятельности организации, включая операционные, внереализационные и иные доходы.

На первом этапе осуществляется общая оценка уровня конкурентоспособности исследуемого предприятия, а также динамики анализируемого показателя.

Таблица 2. Показатели конкурентоспособности ООО «Энергосервис».

Показатель	Год		
	2020	2021	2022
$K_r$	0,776	0,885	1,434
$K_l$	-	1,121	1,759
$K^0$	-	1,061	2,912
$K^S$	-	1,175	1,155
$K$	-	0,992	2,522

$$K_r \text{ за 2020 год} = (2097/2252) / (4572/3813) = 0,776$$

$$K_l \text{ за 2021} = \sqrt{\frac{2403 / 2097}{4163 / 4572}} = 1,121$$

$$K^0 \text{ за 2021 год} = (2403 / 2423) * \sqrt{\frac{2403}{2097}} = 0,992 * 1,070 = 1,061$$

$$K^S \text{ за 2021 год} = (4163 / 3715) * \sqrt{\frac{4163}{4572}} = 1,121 * 0,954 = 1,175$$

$$K \text{ за 2021 год} = 0,885 * 1,121 = 0,992$$

Как следует из представленных данных в таблице 2, уровень конкурентоспособности ООО «Энергосервис» в 2022 г. составил 2,522, что свидетельствует о высоком уровне конкурентоспособности исследуемого предприятия в сопоставлении с конкурентом ООО «Гермес». При этом показатель конкурентоспособности значительно выше единицы, что говорит об отсутствии проблем с точки зрения обеспечения его конкурентоспособности в сопоставлении с Конкурентом. Более того, динамика рассматриваемого показателя на рисунке 1 позволяет сделать вывод о том, что конкурентоспособность исследуемого предприятия ООО «Энергосервис» приобрела явно выраженную положительную тенденцию. Если в 2021 году рассматриваемый показатель составлял 0,992, то в 2022 г. он увеличился до 2,522.



Рисунок 1. Динамика конкурентоспособности ООО «Энергосервис»

Результаты расчетов показывают, что высокий уровень конкурентоспособности, сложившийся в 2022 году, в равной степени определяется высокими показателями операционной эффективности и стратегического позиционирования: оба коэффициента, характеризующие влияние источников конкурентоспособности на

формирование общего уровня конкурентоспособности ООО «Энергосервис», выше единицы. Так, 80 значение коэффициента операционной эффективности в 2022 году составило 1,434; стратегического позиционирования - 1,759. При этом нужно обратить внимание на то, что уровень коэффициента операционной эффективности ниже по отношению к коэффициенту стратегического позиционирования. Отсюда следует, что высокая конкурентоспособность ООО «Энергосервис» является результатом высокой (относительно конкурента) эффективности производства (в первую очередь), а также положительного рыночного позиционирования.

Анализ динамики коэффициентов операционной эффективности и стратегического позиционирования позволяет констатировать, что за период с 2021 по 2022 года коэффициент операционной эффективности увеличился с 0,885 до 1,434, т.е. на 62%, коэффициент стратегического позиционирования увеличился с 1,0121 до 1,759 или на 56,9%. Таким образом, положительная динамика уровня конкурентоспособности ООО «Энергосервис», обусловлена повышением показателей по обоим источникам конкурентоспособности. Далее проанализируем конкурентоспособность ООО «Энергосервис» в разрезе объектов сопоставления. Показатель конкурентоспособности предприятия может быть представлен и как соотношение коэффициентов эффективности хозяйственной деятельности (показатели  $K^o$  - коэффициент эффективности хозяйственной деятельности исследуемого предприятия и  $K$  - коэффициент эффективности хозяйственной деятельности предприятия конкурента). Здесь значение указанных коэффициентов ниже единицы означает, как правило, убыточность хозяйственной деятельности либо существенное падение объема выручки. Чем более коэффициент эффективности хозяйственной деятельности превышает единицу, тем выше рентабельность предприятия и лучше динамика продаж.

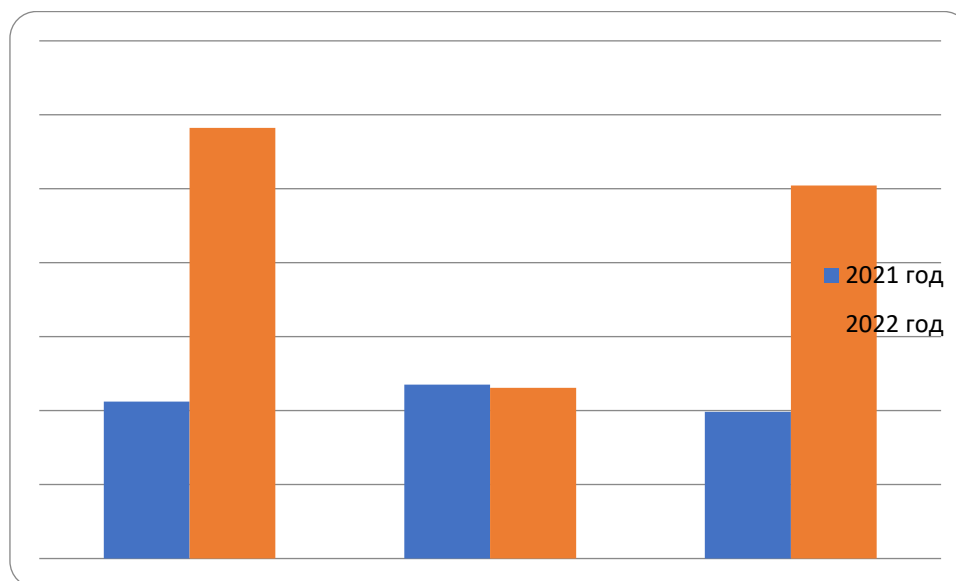


Рисунок 2. Динамика конкурентоспособности в разрезе объектов сопоставления

Оценка коэффициентов эффективности хозяйственной деятельности позволяет сделать вывод о том, что высокий уровень конкурентоспособности ООО «Энергосервис» в 2022 г. обусловлен весьма высокой эффективностью его хозяйственной деятельности. Так значение указанного показателя в 2022 году намного превышает единицу и составляет 2,912. Относительно ООО «Гермес» отметим, что соответствующий показатель находится на приемлемом уровне, но гораздо ниже, чем ООО «Энергосервис» и составляет 1,155.

Анализ динамики рассматриваемых коэффициентов показывает, что повышение конкурентоспособности ООО «Энергосервис» в 2021-2022 годах обусловлено существенным повышением коэффициента эффективности его хозяйственной деятельности (на 174 % относительно уровня 2021 года) при относительно стабильной эффективности хозяйственной деятельности основного конкурента ООО «Гермес» (за

указанный период отмечается незначительное снижение на 1,7 %).

#### **Выводы**

Предложенная методика проста и универсальна. Она применима в теории и на практике.

#### **Список используемой литературы:**

1. Азоев Г.Л. Конкуренция: анализ, стратегия и практика. Монография. М.: Центр экономики и маркетинга, 2016. - 208 с.
2. Горбунов И.Н. Управление конкурентоспособностью промышленного предприятия средствами оптимизации затрат: / И.Н.Горбунов. – М.: РГБ. – 2009. – 24 с.
3. Казанцева П.И., Шевцова Н.В. Анализ основных методик оценки конкурентоспособности предприятия // Менеджмент социальных и экономических систем. – 2021. - №2 (22). – с. 8-17

**Порт Магадан: транспорт, экономика, вызовы****Port of Magadan: transport, economy, challenges***Кудряшова Елена Евгеньевна,**аспирант,**Санкт-Петербургский политехнический университет Петра Великого (СПбПУ),**г. Санкт-Петербург**Kudryashova Elena Evgenevna,**PhD Student,**Peter the Great St.Petersburg Polytechnic University,**Saint-Petersburg**e-mail: [kudryashova.elena.e@gmail.com](mailto:kudryashova.elena.e@gmail.com)***Аннотация.**

Порт Магадана, расположенный на северо-восточном побережье России, играет ключевую роль в транспортной системе и экономике региона. Приведена история и современное состояние порта, его значимость в транспортной системе региона и влияние на экономику. Исторически связанный с развитием промыслового рыболовства и золотодобычи, порт стал важным торговым центром на Восточном побережье. В настоящее время порт Магадана представляет собой современный комплекс, способный обеспечивать грузоперевозки в суровых арктических условиях. Его экономический эффект включает поддержку экспортно-импортных операций, развитие логистических сетей и создание новых рабочих мест. Несмотря на свою важность, порт сталкивается с вызовами, такими как необходимость модернизации инфраструктуры и улучшения экологической устойчивости. Приводится анализ перспектив развития порта и представляет вызовы, с которыми он сталкивается в современном мире.

**Annotation.**

The Magadan Port, situated on the northeastern coast of Russia, holds a pivotal role in the region's transportation system and economy. Ports history, current status, significance in the regional transportation network, and its economic impact. Historically linked to the development of commercial fishing and gold mining, the port emerged as a significant trade hub on the East Coast. Presently, the Magadan Port stands as a modern complex adept at facilitating cargo operations even in harsh Arctic conditions. Its economic influence encompasses supporting export-import operations, developing logistical networks, and generating employment opportunities. Despite its importance, the port faces challenges such as the need for infrastructure modernization and enhancing environmental sustainability. The article analyzes prospects for the port's development and presents contemporary challenges in the realm of transportation and logistics.

**Ключевые слова:** Порт Магадан, транспорт, экономика, логистика, инфраструктура, обработка грузов, арктические условия.

**Key words:** Port Magadan, transportation, economy, logistics, infrastructure, trade hub, Arctic conditions.

**Введение**

Порт Магадана (рисунок 1), расположенный на северо-восточном побережье России, представляет собой не только ключевой транспортный узел на Тихом океане, но и один из важнейших компонентов экономики региона. Его история тесно связана с развитием промыслового рыболовства, золотодобычи и торговли на Восточном побережье. Открытие золотых месторождений в районе Магадана привлекло сюда массы людей, способствуя развитию портовой инфраструктуры в начале XX века. С самого начала своего основания в 1933 году порт Магадана стал ключевым звеном в системе транспортной инфраструктуры России на Тихом океане. Он играл важную роль в перевозке рыбной продукции, золота и других товаров из региона в основные торговые центры. Особенностью порта является сложная ледовая обстановка, требующая специальных проектных решений [1-9].

Сегодня порт Магадана представляет собой современный комплекс, включающий в себя грузовые и пассажирские терминалы, складские помещения и специальная техника для обращения с различными грузами. Его важной особенностью является его способность функционировать в течение значительной части года в



условиях сурового арктического климата. Порт Магадана является важным элементом не только для морских перевозок, но и для внутренних транспортных маршрутов. Он обеспечивает возможность перевозки товаров по внутренним водным путям и обеспечивает связь между прибрежными и внутренними регионами. Экономическое значение порта Магадана трудно переоценить. Он является важной точкой внешней торговли, обеспечивая экспорт и импорт продукции региона. Экспорт рыбной продукции, золота, металлов, древесины и других товаров через порт является важным столпом региональной экономики.



Рисунок 1. Порт Магадан

### Материалы и методы

Порт Магадана, расположенный на северо-восточном побережье России, имеет богатую историю и играет ключевую роль в экономике области. Его становление связано с развитием промыслового рыболовства, а затем и с добычей драгоценных металлов. Открытие золотых месторождений в районе Магадана в начале XX века привлекло сюда массы людей, что способствовало развитию инфраструктуры и появлению необходимости в порте. Порт Магадана начал свою деятельность в 1933 году и быстро стал важным звеном в системе транспортной инфраструктуры России на Тихом океане. Он играл значительную роль в перевозке рыбной продукции, золота и других товаров из региона в основные торговые центры.

Сегодня порт Магадана представляет собой современный комплекс, включающий грузовые и пассажирские терминалы, складские помещения и специальная техника для обращения с различными грузами. Важной чертой является его адаптация к арктическим условиям и суровому климату, что позволяет ему функционировать в течение значительной части года [10-18].

Инфраструктура порта постоянно модернизируется и развивается. Он активно привлекает инвестиции для улучшения своей эффективности и конкурентоспособности. Модернизация включает в себя внедрение новых технологий для улучшения обработки грузов, развитие терминалов и улучшение условий работы для сотрудников.

Большое значение для порта Магадана имеет его роль в обеспечении экспортно-импортных операций региона. Экспорт рыбной продукции, золота, металлов, древесины и других товаров через порт является важной составляющей региональной экономики. Магадан играет важную роль в поддержании соединения с другими регионами России и странами Азиатско-Тихоокеанского глобального региона. Среди вызовов порту можно отметить необходимость постоянного обновления инфраструктуры, улучшение условий труда и соблюдение экологических стандартов, чтобы минимизировать воздействие на внешнюю окружающую среду.

История порта Магадана свидетельствует о его значимости для экономики региона и его важной роли в торговле и транспортной логистике. Постоянное развитие и модернизация помогают порту Магадана удерживать свои позиции среди ключевых транспортных узлов на Востоке России.

Порт Магадана играет ключевую роль в транспортной системе не только региона, но и всего Восточного побережья России. Это стратегически важный узел, обеспечивающий не только внутренние, но и международные торговые потоки. Его географическое положение на Тихом океане делает его ключевым звеном для морских перевозок, связывая регион с мировыми рынками и другими портами Азиатско-Тихоокеанского региона.

Порт Магадана обеспечивает важное соединение между морскими и сухопутными маршрутами. Это место сбора и перевалки грузов, поступающих из глубины Сибири и Дальнего Востока для их дальнейшей отправки за границу. Кроме того, порт является важным транспортным узлом для экспорта продукции региона на мировые рынки, включая рыбу, золото, драгоценные металлы, древесину и другие товары. Одной из важных функций порта является поддержание морских маршрутов, связывающих его с другими портами в Азиатско-Тихоокеанском регионе. Это способствует развитию международной торговли и обмену товарами между Россией и другими странами. Порт Магадана не только играет роль в международных перевозках, но также является ключевым элементом внутренней транспортной инфраструктуры региона. Он обеспечивает возможность перевозки товаров по внутренним водным путям и обеспечивает связь между прибрежными и внутренними регионами. Эффективное функционирование порта Магадана содействует развитию логистики и транспортных коридоров в регионе. Оно обеспечивает своевременную перевозку товаров, уменьшает транспортные издержки и способствует развитию экономики не только Магадана, но и соседних территорий. Некоторые вызовы порту включают в себя необходимость постоянного развития и модернизации инфраструктуры, чтобы соответствовать современным стандартам и удовлетворять растущие потребности в перевозках. Также важно обращать внимание на экологические аспекты и сохранение природной среды в процессе функционирования порта.

В целом, роль порта Магадана и его значимость как ключевого транспортного узла продолжает расти, и развитие этого порта имеет важное значение для поддержания экономической активности и соединения с мировыми торговыми партнерами.

Деятельность порта Магадана оказывает значительное влияние на экономику региона, способствуя развитию торговли, привлечению инвестиций и общему социально-экономическому росту. Один из ключевых экономических эффектов от функционирования порта - стимулирование экспортно-импортных операций. Порт Магадана является основной точкой перевалки рыбной продукции, золота, металлов и других товаров, выходящих на мировые рынки. Это способствует увеличению объемов экспорта и привлечению в регион валютных поступлений. Порт Магадана служит главным местом для перевалки транзитных грузов из Сибири и Дальнего Востока на морские суда для дальнейшей отправки за рубеж. Это способствует увеличению транзитной деятельности и оборота грузов через порт, что положительно влияет на экономику региона и страны в целом. Ключевым фактором экономического эффекта порта является его влияние на развитие логистических и транспортных сетей, в том числе в Арктическом регионе, в суровых условиях, под действием льда [19-24]. Эффективная работа порта способствует уменьшению затрат на транспортировку товаров, что улучшает конкурентоспособность региональных предприятий на мировом рынке. Кроме того, создание рабочих мест и увеличение активности транспортной отрасли способствуют общему росту занятости и доходов населения. Необходимо отметить социальный эффект от деятельности порта Магадана. Поскольку порт является ключевым источником экономической активности, его функционирование способствует созданию рабочих мест и инфраструктурных объектов. Это приводит к росту спроса на услуги различных сфер: от транспорта и логистики до сферы обслуживания и торговли, что способствует развитию бизнеса и увеличению уровня жизни местного

населения. Помимо положительных аспектов, деятельность порта Магадана также сталкивается с вызовами: необходимость постоянного обновления инфраструктуры, соблюдение экологических стандартов и улучшение технологического оборудования для обработки грузов. Решение этих проблем будет важным для сохранения и увеличения экономического эффекта от работы порта Магадана.

Перспективы развития порта Магадана связаны с его стремлением к модернизации, адаптации к современным требованиям и удовлетворению потребностей глобальной торговли. Порт играет существенную роль в транспортной системе России на Тихом океане, поэтому его развитие имеет ключевое значение для экономики региона и всей страны. Одной из перспектив развития порта является улучшение транспортной и логистической инфраструктуры. Модернизация портовых терминалов, улучшение оборудования для обработки грузов, а также расширение и улучшение дорожной и железнодорожной сети ведут к более эффективным операциям и увеличению пропускной способности порта. Важным направлением для будущего порта Магадана является улучшение экологической устойчивости и снижение воздействия на окружающую среду. Внедрение новых технологий, современных систем очистки, а также соблюдение экологических норм и стандартов позволят уменьшить негативное воздействие на природу и сохранить экосистему региона. Развитие технологических инноваций в обработке и хранении грузов также станет ключевым фактором для порта Магадана. Внедрение современных информационных технологий и автоматизация процессов помогут оптимизировать логистику и увеличить эффективность обработки грузов, что приведет к повышению конкурентоспособности порта. Современные вызовы, стоящие перед портом Магадана, включают в себя необходимость преодоления сложностей, связанных с климатическими условиями. Арктический климат и суровые погодные условия создают дополнительные трудности для функционирования порта, что требует дополнительных инвестиций в инфраструктуру и технологическое оборудование [25-27].

Еще одним вызовом является обеспечение финансирования для развития порта Магадана. Необходимость в постоянных инвестициях для модернизации, улучшения и реализации новых проектов требует поиска финансовых ресурсов как со стороны государства, так и частного сектора или международных инвесторов. Несмотря на вызовы, порт Магадана имеет огромный потенциал развития. Его географическое положение (рисунок 2), уникальные ресурсы и стратегическая значимость делают его ключевым транспортным узлом на Восточном побережье России. Решение современных вызовов позволит порту Магадана в полной мере реализовать свой потенциал и стать важным элементом развития региона и всей страны.

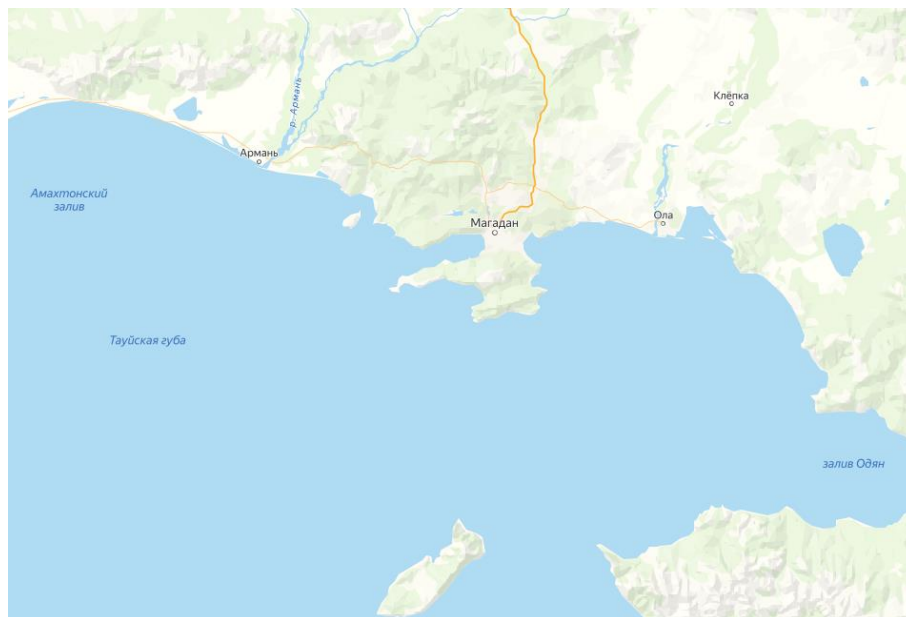


Рисунок 2. Магадан на карте

### Заключение

Порт Магадана, история которого тесно переплетена с развитием региона и страны, играет ключевую роль в экономике Восточного побережья России. Его важность состоит не только в том, что он является важным местом для перевалки грузов и обеспечивает транзит международных товаров, но и в его вкладе в социально-экономическое развитие окружающих территорий. Важной перспективой развития порта является дальнейшее улучшение его инфраструктуры и технологической базы. Это включает в себя модернизацию терминалов, внедрение новых технологий для оптимизации процессов обработки грузов и развитие экологически устойчивых практик. Такие усилия позволят порту Магадана сохранить конкурентоспособность и привлекательность для международных перевозок. Сложности, с которыми сталкивается порт, также требуют серьезного внимания. Это включает в себя изменяющиеся климатические условия, необходимость финансирования для развития и сохранения экологической устойчивости. Преодоление этих вызовов требует совместных усилий государственных структур, частного сектора и международных партнеров. Несмотря на вызовы, порт Магадана имеет огромный потенциал для дальнейшего роста и развития. Его стратегическое расположение, возможности для увеличения торговых потоков и важность для связи с мировыми рынками делают его неотъемлемым элементом в экономической жизни региона. Порт Магадана продолжает оставаться ключевым фактором для развития экономики региона и России в целом. Его эффективное функционирование, стремление к современным стандартам и постоянное развитие являются основой для будущего роста и процветания этого важного транспортного узла на Восточном побережье страны.

### Список используемой литературы:

1. Черкасова, В. В. Реконструкция причального сооружения в порту Архангельска / В. В. Черкасова, Д. А. Шарапов // Неделя науки ИСИ : сборник материалов Всероссийской конференции, СПб, 04–10 апреля 2022 года. Том Часть 1. – СПб: ПОЛИТЕХ-ПРЕСС, 2022. – С. 75-77.
2. Sharapov D., Klochkov Y., Improving quality of 2D ice load estimation on frozen piles, International Journal for Quality Research Vol. 17, No 4, 2023, DOI: <https://doi.org/10.24874/IJQR17.04-11>
3. Ефимов, А. М. Устойчивость морского арктического аэродрома / А. М. Ефимов, Д. А. Шарапов // Неделя науки ИСИ : сборник материалов Всероссийской конференции, СПб, 04–10 апреля 2022 года. Т Ч 1. – СПб: ПОЛИТЕХ-ПРЕСС, 2022. – С. 26-28.
4. Шарапов Д.А., Большев А.С., Численная оценка необходимой энергии для предотвращения образования ледовых воротников на морских причалах Арктики, Научно-технический сборник (НТС)-44/45, Российский морской регистр судоходства (РМРС), 2016.

5. Георгиев, М. А. Использование справочных систем на основе искусственного интеллекта для гидротехнического проектирования / М. А. Георгиев, Д. А. Шарапов // Неделя науки ИСИ : Сборник материалов Всероссийской конференции, СПб, 03–09 апреля 2023 года / Печатается по решению Совета по издательской деятельности Ученого совета СПбПУ. Т Ч 1. – СПб: ФГАОУВО СПбПУ, 2023. – С. 20-22.
6. Карпова, А. А. Расчет основания типа железобетонный кессон методом КЭ / А. А. Карпова, Д. А. Шарапов // Неделя науки ИСИ : сборник материалов Всероссийской конференции, СПб, 04–10 апреля 2022 года. Том Часть 1. – СПб: ПОЛИТЕХ-ПРЕСС, 2022. – С. 33-36.
7. Шарапов Д. А. Горизонтальные ледовые нагрузки на вмерзшие сооружения / Д. А. Шарапов, К. Н. Шхинек, А. С. Большев // Научно-технический сборник Российского морского регистра судоходства. – 2012. – № 35. – С. 75-84.
8. Примак, Н. В. Выбор оптимального количества ребер сегментного затвора методом КЭ / Н. В. Примак, Д. А. Шарапов // Неделя науки ИСИ : Сборник материалов Всероссийской конференции, СПб, 03–09 апреля 2023 года / Печатается по решению Совета по издательской деятельности Ученого совета СПбПУ. Т Ч 1. – СПб: ФГАОУВО СПбПУ, 2023. – С. 69-71.
9. Sharapov D., Andreeva S., Artificial ice island, E3S Web of Conf. 431, 06011 (2023). – DOI: 10.1051/e3sconf/202343106011.
10. Савельева, В. В. Влияние ледовой нагрузки на устойчивость основания ЛСП-1 / В. В. Савельева, Д. А. Шарапов // Неделя науки ИСИ : Сборник материалов Всероссийской конференции, СПб, 03–09 апреля 2023 года / Печатается по решению Совета по издательской деятельности Ученого совета СПбПУ. Т Ч 1. – СПб: ФГАОУВО СПбПУ, 2023. – С. 35-37.
11. Шарапов, Д.А. Особенности расчета нагрузок при термическом расширении льда / Д.А. Шарапов, С.А. Андреева // Гидротехническое строительство. – 2023. – № 8. – С. 2-11. DOI: [dx.doi.org/10.34831/EP.2023.64.37.001](https://doi.org/10.34831/EP.2023.64.37.001)
12. Залесский, Д. В. Оценка несущей способности армированного ледового покрова / Д. В. Залесский, Д. А. Шарапов // Неделя науки ИСИ : Сборник материалов Всероссийской конференции, СПб, 03–09 апреля 2023 года / Печатается по решению Совета по издательской деятельности Ученого совета СПбПУ. Т Ч 1. – СПб: ФГАОУВО СПбПУ, 2023. – С. 25-28.
13. Шарапов Д.А., Развитие методов оценки ледовых нагрузок на гидротехнические сооружения, Известия Самарского научного центра Российской академии наук, том 25, № 6, 2023. – С. 92-97. - DOI: 10.37313/1990-5378-2023-25-6-92-97
14. Шарапов Д.А., Расчет ледовой нагрузки на вмерзшие откосные гидротехнические сооружения, Известия Самарского научного центра Российской академии наук, том 25, № 6, 2023. – С. 98-104. - DOI: 10.37313/1990-5378-2023-25-6-98-104
15. Еременко, К. В. Фильтрационный расчёт грунтовой плотины Мельничной МГЭС мощностью 412 квт в Карелии в среде PLAXIS / К. В. Еременко, Д. А. Шарапов // Неделя науки ИСИ : сборник материалов Всероссийской конференции, СПб, 04–10 апреля 2022 года. Том Часть 1. – СПб: ПОЛИТЕХ-ПРЕСС, 2022. – С. 23-25.
16. Sharapov D., Ice adhesion to hydrotechnical structures. E3S Web of Conference 431:03006, 2023, DOI: <https://doi.org/10.1051/e3sconf/202343103006>.
17. Шарапов Д.А., Ключков Ю.С., Измерение и нормирование формы ледового воротника в гидротехническом строительстве, Известия Самарского научного центра Российской академии наук, том 25, No 4, 2023. DOI: <https://doi.org/10.37313/1990-5378-2023-25-4-71-78>. – EDN: PXCMQE
18. Sharapov D., Andreeva S., Ice reinforcement, E3S Web of Conf., Vol.431, 06009, 2023, DOI: <https://doi.org/10.1051/e3sconf/202343106009>.
19. Боженкова, А. В. Расчетный анализ оградительного сооружения южного района порта Усть-Луга / А. В. Боженкова, Д. А. Шарапов // Неделя науки ИСИ : сборник материалов Всероссийской конференции, СПб, 04–10 апреля 2022 года. Том Часть 1. – СПб: ПОЛИТЕХ-ПРЕСС, 2022. – С. 9-10.
20. Шарапов Д.А., Ключков Ю.С., Определение нагрузки с учетом ледового воротника в гидротехническом строительстве, Известия Самарского научного центра Российской академии наук, том 25, No 4, 2023. DOI: 10.37313/1990-5378-2023-25-4-79-86.
21. Sharapov D., Shkhinek K., Numerical calculation of the ice grow and empirical calculation results, Research in materials and manufacturing technologies, PTS 1-3 Book Series: Advanced Materials Research Vol. 835-836 P. 1448-1454, 2013.
22. Sharapov D., Evolution of ice load prediction tools for hydrotechnical construction. E3S Web of Conference 402:05023, 2023 DOI: [10.1051/e3sconf/202340205023](https://doi.org/10.1051/e3sconf/202340205023).
23. Величко, И. В. Влияние ледовой нагрузки на перемещения морской ветроэнергетической установки / И. В. Величко, Д. А. Шарапов // Неделя науки ИСИ : Сборник материалов Всероссийской конференции, СПб, 03–09 апреля 2023 года / Печатается по решению Совета по издательской деятельности Ученого совета СПбПУ. Т Ч 1. – СПб: ФГАОУВО СПбПУ, 2023. – С. 12-14.
24. Sharapov D., Structure freezing in the ice. E3S Web of Conf 431:06010, 2023, DOI: [10.1051/e3sconf/202343106010](https://doi.org/10.1051/e3sconf/202343106010).
25. Sharapov D.A., Sumtsova, A.S. Rockfill Stability to Ice Shearing by the Finite Element Method. Power Technol Eng, 2023. DOI: 10.1007/s10749-023-01646-1

26. Шарапов Д.А., Клочков Ю.С., Термодинамическая модель ледового воротника в гидротехническом строительстве / Д. А. Шарапов, Ю. С. Клочков // Известия Самарского научного центра Российской академии наук. – 2023. – Т. 25, No 3(113). – С. 107-113. – DOI <https://doi.org/10.37313/1990-5378-2023-25-3-107-113>.
27. Andreeva S.A., Sharapov D. Hoek–Brown model for ice breaking simulation, Magazine of Civil Engineering, 2023. Vol. 123(7). Article No 12303. DOI: <https://doi.org/10.34910/MCE.123.3>

## Правовая защита культурных памятников в Китае

### Legal protection of cultural monuments in China

*Петрова Антонина Сергеевна*

*Студентка 3 курса*

*Факультет Юридический факультет*

*Санкт-Петербургский государственный университет*

*e-mail: ant.petrova13@gmail.com*

*Petrova Antonina Sergeevna*

*Student 3 term*

*Faculty of Faculty of Law*

*St. Petersburg State University*

*e-mail: ant.petrova13@gmail.com*

#### **Аннотация.**

В настоящей статье автор рассматривает правовое регулирование деятельности по охране памятников культурного наследия в Китае. Кроме того, автором подчеркивается значение международного сотрудничества области защиты культурных объектов. Позиция Китая, как государства с богатой историей, в данном вопросе однозначно, в этой стране законодательство о защите культурных ценностей весьма передовое.

#### **Annotation.**

In this article, the author examines the legal regulation of activities for the protection of cultural heritage sites in China. In addition, the author emphasizes the importance of international cooperation in the field of protection of cultural objects. China's position, as a state with a rich history, on this issue is clear; in this country, the legislation on the protection of cultural property is very advanced.

**Ключевые слова:** охрана культурных памятников, КНР, Закон о защите культурных памятников, материальное наследие.

**Key words:** protection of cultural monuments, People's Republic of China, Law on the Protection of Cultural Monuments, tangible heritage.

XXI в. – век стремительной глобализации. Одной из ее характерных черт является цифровизация. Действительно, цифровое пространство окружает нас всюду: от образования до судебных разбирательств. В период пандемии, ускорившей развитие информационных технологий, мы можем посетить практически любой музей мира виртуально. Эти меры способствовали снижению распространения новой болезни, сделали возможным изучать объекты культурного наследия из любой точки мира бесплатно или за минимальную стоимость. Однако цифровизация может привести и к самым негативным последствиям для историко-культурных памятников: зачем их сохранять, если они уже в “цифре”? Под угрозой окажутся памятники не только материальной культуры, но и нематериальной, например, музыкальные произведения.

Китай – страна с историей, насчитывающей не одну тысячу лет. Культура Китая многогранна и неповторима, она являет собой синтез многовекового развития страны, науки и технологий и, безусловно, традиций многонационального населения. Благодаря Китаю мы имеем бумагу, шелк, рельефные карты, особую чайную церемонию, технику живописи “гохуа”, пекинскую оперу, идеи конфуцианства и даосизма и даже сыр тофу. Безусловно, нами приведенный список – лишь крошечная толика того, чем современный мир обязан китайской культуре. Если вспоминать историко-культурные объекты, то на ум тут же придут: Великая Китайская стена, терракотовая армия, Запретный город в Пекине, пещерные храмы Лунмэнь.

Несмотря на цифровизацию, на стремительное развитие технологий, китайской правительство ставит одной из важнейших задач сохранение культурного наследия своей страны. Во многом такая позиция соотносится с политикой “мягкой силы”.

Термин "мягкая сила" (soft power) ввел в общественно-политический оборот профессор Гарвардского университета Джозеф Най. Понятие "мягкая сила" стало одним из основных теоретических постулатов внешней политики и дипломатии. Эта форма политической власти основывается на способности добиваться желаемых результатов за счет привлекательности национальной культуры, идейно-политических симпатий и ценностей, в отличие от "жесткой силы", базирующейся на принуждении и подкупе.

Руководство КНР обратилось к данной концепции в 2000-х гг. с приходом на пост генерального секретаря ЦК КПК Ху Цзиньтао. В тот период в партийно-государственном аппарате и экспертном сообществе развернулась широкая дискуссия о возможности использования "мягкой силы" в национальных интересах с учетом китайской специфики. Ученые из Китая полагают, что корни этой современной западной концепции можно найти в работах древних китайских мыслителей: Конфуция и Лао-цзы. Так, Лао-цзы писал: "Хотя в мире нет предмета, который был бы слабее и нежнее воды, но она может разрушить самый твердый предмет". Многие исследователи ссылаются также на классический трактат "Искусство войны" Сунь-цзы, содержащий 36 военных стратегий, описывающих методы, которые позволяют достичь желаемой цели на международной арене без применения силы. Они стали неотъемлемой частью китайской ментальности, оказывая влияние на важнейшие события в жизни страны. Власти КНР официально заявили о необходимости наращивать собственную "мягкую силу" и культурное соперничество с другими государствами. Показывая в годы реформ и открытости высокие темпы экономического роста и повышение уровня благосостояния народа, Китай смог добиться серьезных успехов и стал играть важную роль в мировой экономике и политике. Так что у китайского руководства, безусловно, были основания сосредоточиться на реализации потенциала "мягкой силы".

Отметим, что, в отличие от классической западной трактовки, в китайской интерпретации термин "мягкая сила" стал сугубо "культуроцентричным" и толкуется как синтез конфуцианских социальных и политических ценностей, народных традиций и обычаев, искусства и китайского языка. Иницируя и поддерживая стремление жителей разных стран ближе познакомиться с китайской культурой, узнать историю одной из древнейших мировых цивилизаций, китайская "мягкая сила" призвана содействовать формированию благоприятного отношения к Китаю в международных и межгосударственных связях.

Наглядным примером такой "мягкой силы" в России являются Институты Конфуция, которые есть во многих городах нашей страны.

Однако нельзя делать поспешные выводы, что сохранение культуры в Китае носит исключительно международную направленность. Наоборот, это, скорее, следствие внутренней политики Китая, следствие самого мировоззрения китайцев, очень трепетно относящихся к своей культуре. В последние годы китайское правительство предприняло важнейшие шаги в сторону еще большего усиления защиты исторического наследия.

### ***Понятие культурного наследия***

Для налаживания эффективной защиты какого-либо объекта правоотношений необходимо четко определить его суть. Поэтому прежде чем перейти к рассмотрению механизмов защиты культурных памятников в Китае дадим определение самому термину.

ЮНЕСКО определяет термин "культурное наследие", в самом его широком понимании, как результат и одновременно процесс, обогативший человечество различными объектами, унаследованными от прошлого, созданными в настоящем и переданными в будущее поколения. Важным составляющим культурного наследия является то, что оно включает в себя материальные, нематериальные и природные объекты. Если обратиться к международному законодательству, то в нем весьма определенно прописаны все основные виды культурного наследия человечества. Фундаментальным документом в данной области является Конвенция об охране всемирного культурного и природного наследия, вступившая в силу в 1975 г.



В нашем исследовании центральное место уделено именно материальным и нематериальным объектам культурного наследия, поскольку охрана природных памятников во многом сопряжена с исследованием экологического права Китая и пока что выходит за рамки поставленных нами задач.

Материальное и нематериальное культурные наследия определяются тремя законами КНР: Конституцией и законами “Об охране памятников культуры” и “О нематериальном культурном наследии”.

В основном законе страны в статье 22 закреплена обязанность государства как развивать, так и сохранять культурное наследие Китая:

“Государство развивает литературу и искусство, печать, радио и телевидение, издательское дело, расширяет сеть библиотек, музеев, домов культуры и иных учреждений культуры, служащих делу народа и социализма, проводит культурно-массовые мероприятия.

Государство охраняет исторические достопримечательности, ценные памятники культуры и иное важное историческое и культурное наследие.”

Об охране памятников культуры вступил в силу в 1982 г., в 2017 г. в него были внесены поправки, актуализировавшие современное состояние системы защиты материального культурного наследия в Китае. Итак, в соответствии со статьей 2 Закона культурными реликвиями в КНР признаны:

“1. Древние культурные объекты, древние гробницы, древние постройки, пещерные храмы, резьба по камню и фрески, имеющие историческую, художественную и научную ценность;

2. Важные исторические места, объекты и представительные здания нового времени и нового времени, связанные с крупными историческими событиями, революционными движениями или известными деятелями и имеющие важное памятное значение, просветительское значение или историческую материальную ценность;

3. Драгоценные произведения искусства и декоративно-прикладного искусства различных исторических эпох;

4. Важные документы и материалы различных исторических эпох, рукописи и книги, представляющие историческую, художественную и научную ценность, и т.п.;

5. Репрезентативные объекты, отражающие общественный строй, общественное производство и общественную жизнь различных эпох и этносов в истории”.

Теперь же обратимся к Закону о нематериальном культурном наследии, принятом в феврале 2011 г., с июня того же года вступившим в силу. В соответствии со статьей 2 под нематериальным наследием понимаются:

“Различные формы представления традиционной культуры, передаваемые от поколения к поколению различными народами и считающиеся составной частью культурного наследия данных народов, а также материальные ценности и места, связанные с формами представления традиционной культуры; включая:

1) устные традиции и формы выражения, включая язык в качестве носителя нематериального культурного наследия;

2) традиционные изящные искусства, каллиграфия, музыка, танец, театр, сказительство, акробатика;

3) традиционные ремесла, медицина, способы летоисчисления;

4) традиционные обряды и празднества;

5) традиционные виды спорта и развлечений;

6) иное нематериальное культурное наследие”.

В Китае нет официального списка культурного наследия на национальном уровне, но в соответствии с Законом КНР об охране памятников культуры (статья 13), административный департамент Государственного совета по культуре отбирает объекты, имеющие значительную историческую, художественную и научную

ценность в качестве охраняемых памятников КНР (памятники, входящие в утверждаемый Государственным советом список исторических памятников, охраняемых законодательством КНР).

Нужно понимать, что вышеприведенные законы не стали исключением из самого принципа китайского законодательства, поэтому большинство его положений, в том числе и те, которые определяют саму суть культурного наследия, написаны весьма размыто и не имеют четкого определения. Таким образом, китайский законодатель расширяет предел усмотрения правоприменителей в вопросе о том, что считать или не считать объектом культурного наследия. С одной стороны, несомненным плюсом такой позиции является то, что значительно большее число культурных памятников может оказаться под защитой. Но с другой стороны, ряд исторических объектов может быть признан не имеющим культурного значения в политических целях, как то было в период “Культурной революции”, когда было уничтожено множество памятников конфуцианской культуры. Однако на сегодняшний день политика китайского правительства направлена на синтез достижений социалистического периода истории Китая и “досоциалистического”, когда и были созданы основные исторические памятники.

### ***Национальные механизмы защиты культурного наследия***

#### ***Материальное наследие***

В соответствии с вышеуказанными Законами власти Китая являются основными гарантами сохранения и приумножения культурных памятников.

Согласно ежегодному финансовому отчету правительства Китая, расходы правительства на культуру и искусство год от года растут. По сравнению с 2000 г., отчет китайского правительства в 2018 г. показал, что расходы на культуру, спорт и средства массовой информации возросли с 29.30 млрд юаней в 2000 г. до 352.2 млрд юаней в 2018 г.

Сравнивая данные, мы можем узнать, что, хотя финансовая поддержка правительства Китая в области культуры и искусства увеличивалась год от года, наибольший рост произошел в период 2005 – 2015 гг.. Это также соответствует общему плану развития Китая. В период 11-й пятилетний план (2006 – 2010 гг.) Китай начал активно развивать индустрии культуры, продвигать культурные инновации и защищать национальную культуру. В дополнение к вышеупомянутым основным принципам, в период 12-й пятилетки (2011 – 2015 гг.) правительство Китая специально предложило “усилить сохранение, использование и популяризацию культурного наследия”.

В 2001 г. Министерство финансов приняло “Меры по использованию целевого финансирования защиты национальных культурных ценностей”, где были официально установлены специальные субсидии для управления культурными объектами. Эта субсидия в основном обеспечивает финансовую поддержку проектов по защите культурных ценностей, проведению археологических исследований, реконструкции музеев и исследования технологий защиты культурных ценностей.

Правительство Китая придает большое значение сохранению культурного наследия и нематериального культурного наследия и полностью поддерживает усилия ЮНЕСКО по охране всемирного наследия. План культурных реформ и развития в рамках тринадцатой пятилетки (2016 – 2020 гг.), выпущенный правительством Китая, наметил общий план охраны нематериального культурного наследия. Обратим внимание на изданный в феврале этого года и подготовленный Отделом пропаганды Центрального комитета Коммунистической партии Китая, Министерством культуры и туризма и Национальным управлением культурного наследия Китая Циркуляр о всестороннем усилении охраны исторического и культурного наследия, согласно которому, “местным органам власти и соответствующим департаментам следует активно изучать инновационные преобразования и вносить новую жизненную силу в историческое и культурное наследие”. Это подтверждает особое значение для китайских властей сохранение памятников культурного наследия.

Приведем наглядный пример действий правительства Китая по защите памятников материального культурного наследия. С начала 2000-х гг. проводится комплексное восстановление и развитие одного из важнейших памятников архитектуры в Китае – дворцового ансамбля Запретного города. Проект технической реконструкции начался в 2002 г. Второй этап начался в 2009 г. Третий этап – в 2013 г. с утверждения проекта “Охраны Дворцовой Музея”. Он направлен на общую реконструкцию комплекса целью повышения степени защищенности коллекции и улучшения общего качества обслуживания посетителей. Необходимо также устранить проблемы, вызванные пожарами, воровством, землетрясениями, естественным разрушением. Цель проекта – сохранение подлинности и поддержание целостности дворцового комплекса, а также создание более безопасной среды для посетителей. Данный проект включает в себя 7 видов крупных строительных работ:

1. Строительство Северного филиала Дворца-музея. Цель состояла в том, чтобы решить проблему, заключающуюся в большом количестве крупных и ценных культурных реликвий Дворцового музея, которые не могут получить своевременную и полномасштабную экспертную оценку и стать частью экспозиций из-за нехватки выставочных площадок. Данный вид работ связан с сохранением аутентичного архитектурного стиля, что требует привлечения квалифицированных экспертов, а они необходимы с точки зрения нематериального культурного наследия.

2. Реконструкция подземных запасников. Такая реконструкция улучшит оригинальный подземный склад, улучшит и укрепит структуру подвалов.

3. Реконструкция инфраструктурных объектов. В рамках этой реконструкции будет всесторонне спланирована и модернизирована существующая инфраструктура, в частности, системы труб, водоотведения, отопления, освещения, будет усилена противопожарная защита.

4. Создание системы мониторинга всемирного наследия. В 2011 году Дворцовый музей учредил «Центр мониторинга всемирного культурного наследия» и создал “Информационную платформу мониторинга”.

5. Обновление системы безопасности. Система в основном включает в себя 10 аспектов, таких как: система обработки оперативной информации; дополнительная профессиональная подготовка служб безопасности; реконструкция системы безопасности; использование Интернет-технологий для постоянной профилактики кражи культурных ценностей; создание аварийной командной платформы; бесшовного покрытия видеонаблюдения и др.

6. Обновление системы предотвращения землетрясений. Проект укрепляет современные сейсмические средства для выставочных залов, складов произведений искусства, и предполагает контрмеры по нейтрализации последствий потенциальных землетрясений.

7. Реставрация антиквариата и произведений искусства. Создан масштабный комплексный центр восстановления культурных ценностей и произведений искусства, который сочетает в себе современные технологии с традиционными методами для комплексной и непрерывной реставрации коллекций.

В отношении юридической ответственности необходимо сказать о ее чрезвычайно строгости – за нарушение Закона об охране культурного наследия следует сразу уголовная ответственность. (статья 64).

В случае совершения следующих действий:

“1. Самовольное осуществление строительных или взрывных, буровых, земляных и иных работ в сфере охраны объектов охраны культурных ценностей;

2. Осуществление строительного проекта в зоне строительного контроля отдела охраны культурных ценностей, а его технический план не был утвержден отделом управления культурными памятниками и передан на утверждение в отдел планирования городского и сельского строительства, причинив ущерб к историческим особенностям отряда охраны культурных реликвий;

3. Перемещение или снос недвижимых культурных реликвий без разрешения;
4. Ремонт недвижимых культурных реликвий без разрешения, явно изменяющий первоначальное состояние культурных реликвий;
5. Восстановление недвижимых культурных реликвий, которые были полностью уничтожены без разрешения на первоначальном месте, что привело к повреждению культурных реликвий;
6. Строительная единица занимается ремонтом, перемещением и реконструкцией культурных реликвий без получения квалификационного сертификата проекта охраны культурных реликвий”.

Может последовать штраф от 50 тысяч до 500 тысяч юаней.

#### *Нематериальное наследие*

Ядро системы нематериального культурного наследия – человек, носитель нематериальной культуры. Именно “наследник” является ключевым объектом защиты в системе охраны нематериального культурного наследия. Под воздействием модернизации нематериальное культурное наследие сталкивается с серьезным кризисом, и многие проекты теряют свою массовую основу, заложенную на протяжении нескольких веков. Основными задачами развития нематериального культурного наследия являются “передача” и “наследование”. В связи с этим согласно Закону о нематериальном культурном наследии к “наследникам” предъявляются особые требования. Так, в статье 29 указано, что “Репрезентативные лица, осуществляющие передачу по преемственности репрезентативных объектов нематериального культурного наследия, обязаны отвечать следующим требованиям:

- 1) превосходное знания (навыки, умения) в отношении того объекта нематериального культурного наследия, передачу которого по преемственности осуществляет данное лицо;
- 2) репрезентативность в определенной местности, а также достаточно большое влияние в определенном регионе;
- 3) ведение активной деятельности по передаче по преемственности нематериального культурного наследия.”

Помимо вышеперечисленного на наследника, или как указывается в законе “репрезентативное лицо”, накладываются и различные обязательства: “Статья 31. Лица, осуществляющие передачу по преемственности репрезентативных объектов нематериального культурного наследия, обязаны выполнять следующие обязанности:

- 1) вести деятельность по передаче нематериального культурного наследия и обучению преемников (учеников);
- 2) надлежащим образом хранить соответствующие материальные ценности и материалы;
- 3) содействовать компетентным органам культуры и другим органам в проведении обследования объектов нематериального культурного наследия;
- 4) участвовать в популяризации нематериального культурного наследия в общественных целях”.

В Национальном плане развития культуры в период 13-й пятилетки (2016 – 2020 гг.) впервые было предложено “повысить уровень защиты нематериального культурного наследия”; “способствовать применению науки и техники в культурной сфере”.

В случае нарушения Закона о нематериальной культуре, совершение действий, представляющих угрозу нематериальному культурному наследию, следуют три вида юридической ответственности: дисциплинарная, административная и уголовная. Дисциплинарная применяется если будет нанесен вред нематериальному наследию культуры сотрудниками компетентных органов.

#### *Участие Китая в международной системе защиты культурного наследия*

ЮНЕСКО занимает ведущую позицию в области международной системе защиты прав человека. Китай связан с ним отнюдь не только в связи с деятельностью по охране памятников. ЮНЕСКО является и первым специализированным учреждением ООН, которое восстановило позиции Пекина как законного представителя интересов Китая. Так, 25 октября 1971 года 26-я сессия Генеральной Ассамблеи ООН приняла резолюцию 2758, в которой говорилось: “Представители правительства КНР являются единственными законными представителями Китая в Организации Объединенных Наций а Китайская Народная Республика является одним из пяти постоянных членов Совета Безопасности”.

С тех пор правительство Китая принимает активное участие в деятельности ЮНЕСКО, особенно в области защиты культурного наследия. В 1985 г. Китай официально присоединился к Конвенции об охране всемирного культурного и природного наследия; в 1989 г. присоединился к Конвенции о мерах, направленных на запрещение и предупреждение незаконного ввоза, вывоза и передачи права собственности на культурные ценности (1970); а в 2000 г. – и к Конвенции о защите культурных ценностей в случае вооруженного конфликта (1954).

В 2011 г. при самом активном участии Китая появилась первая в своем роде организация по исследованию всемирного наследия, основанная на космических технологиях – Международный центр по космическим технологиям для природного и культурного наследия. Она появилась под эгидой ЮНЕСКО и была официально открыта на торжественной церемонии в Пекине. Данный центр связан с сектором естественных наук ЮНЕСКО и с всемирным наследием в целом.

В 2012 г. в Пекине появился Международный учебный центр по подготовке специалистов в области нематериального культурного наследия в Азиатско-Тихоокеанском регионе под эгидой ЮНЕСКО, является международным учреждением в области нематериального культурного наследия.

Говоря о вкладе КНР в деятельность ЮНЕСКО, следует отметить ее вклад в финансирование. Фонд всемирного наследия был создан в 1976 году для финансового обеспечения охраны памятников всемирного наследия. Согласно “Заявлению о начисленных обязательных и добровольных взносах”, которое публикуется ЮНЕСКО ежегодно с 2001 по 2019 г. В 2019 г. вложения Китая достигли своего максимума – почти 20% от всего капитала Фонда.

**Выводы:**

1) С начала политики реформ и открытости Китай стал особенно внимание уделять восстановлению и сохранению памятников культуры. В последние годы благодаря стремительному экономическому росту КНР вышла на международный уровень защиты культурного наследия человечества и всячески способствует развитию данной отрасли, оказывая посильную финансовую поддержку.

2) Охрана и реставрация материального культурного наследия являются одними из приоритетных направлений политики Китая в области культуры на протяжении уже многих десятилетий. Реализуя самые разные проекты по восстановлению, модернизации и цифровизации памятников культуры, китайское правительство способствует привлечению множества специалистов из различных областей. Так оно решает проблему занятости граждан, поддержания нематериального культурного наследия.

3) Материальное культурное наследие было юридически защищено раньше, чем нематериальное, что во многом было связано с экономическими трудностями, ведь поддержка и защита нематериального культурного наследия напрямую сопряжена с развитием инфраструктуры на местах. Таким образом, сохранение народных промыслов, поддержание национальных традиций свидетельствует о качественно новом уровне экономического развития Китая.

4) В Китае за нарушение действующего законодательства по охране культурных памятников предусмотрена дисциплинарная, административная и уголовная ответственность. Это подтверждает, что политика в данной сфере находится в непосредственном фокусе внимания правительства и является одной из приоритетных.

5) Развитие культуры, ее международное распространение соответствует внешней политике КНР, принципом которой является “мягкая сила”.

#### **Список используемой литературы:**

1. Боголюбова Н.М., Николаева Ю.В. Охрана культурного наследия: международный и российский опыт // Вестник СПбГИК. 2014. №4 (21).
2. Ван Д. Охрана нематериального культурного наследия как приоритет государственной политики КНР. – 2020.
3. Иванова Ж. Б. Правовые основы охраны нематериального культурного наследия в России и Китае //Охрана и защита прав и законных интересов в современном праве. – 2022. – С. 25-32.
4. На Л. Правовая охрана нематериального культурного наследия в Китае //Манускрипт. – 2016. – №. 6-2 (68). – С. 121-124.
5. Палий К. Р., Палий Р. Р. Государственная политика зарубежных стран в области сохранения архитектурного наследия //Управленческое консультирование. – 2023. – №. 9. – С. 124-134.
6. Попова А. В., Фоменко Е. Г. Место нематериального культурного наследия в государственной политике КНР //Культура и искусство. – 2022. – №. 11. – С. 42-53.
7. Рожкова А. К. Подходы к пониманию нематериального культурного наследия в России и Китае: вопросы правового регулирования культурной безопасности //Правовые средства обеспечения национальной безопасности Российской Федерации: история и современность. – 2020. – С. 93-98.

## Правовая охрана средств индивидуализации

### Legal protection of means of individualization

**Чеботарёв И.А.**

*Магистрант 2 курса*

*Институт Права, юриспруденция*

*Волгоградский государственный университет*

*РФ, г. Волгоград*

*e-mail: [ivan.chebotariov@mail.ru](mailto:ivan.chebotariov@mail.ru)*

**Chebotarev I.A.**

*2nd year undergraduate*

*Institute of Law, Jurisprudence*

*Volgograd State University*

*of the Russian Federation, Volgograd*

*e-mail: [ivan.chebotariov@mail.ru](mailto:ivan.chebotariov@mail.ru)*

#### **Аннотация.**

В статье затрагивается тема правовой охраны средств индивидуализации. Раскрывается сущность индивидуализации в целом, рассматривается его природа и значимость как в наше время, так и в древности. Также более подробно идет ознакомление и следующее повествование о средствах индивидуализации, раскрывая определение каждого, мы более сильно углубляемся в его сущность, подмечается и мнения авторов, ученых, касательно каждого из средств, высказывается позиция, приводятся аргументы, также в работе будут приводиться примеры касательно каждого из средств индивидуализации для более ясного и понятного объяснения. Описывается сама правовая охрана данных средств, какими федеральными законами они защищаются, и какая грозит ответственность за несоблюдением норм, предписанных как в Гражданском законодательстве, так и в Уголовном.

#### **Annotation.**

The article touches upon the topic of legal protection of means of individualization. The essence of individualization as a whole is revealed, its nature and significance are considered both in our time and in ancient times. There is also a more detailed introduction and the following narrative about the means of individualization, revealing the definition of each, we delve more deeply into its essence, the opinions of the authors, scientists, regarding each of the means are noted, a position is expressed, arguments are given, examples will also be given in the work regarding each of the means of individualization for a clearer and understandable explanation. The legal protection of these funds itself is described, what federal laws they are protected by, and what liability threatens for non-compliance with the norms prescribed in both Civil and Criminal legislation.

**Ключевые слова:** Средства индивидуализации, индивидуализация, товарный знак, НМПТ, потребитель, правообладатель.

**Key words:** Means of individualization, individualization, trademark, NMPT, consumer, copyright holder.

Прежде чем начинать раскрывать и проводить анализ данной темы, необходимо для начала разобраться, что такое средства индивидуализации и что в них входит. Само понятие индивидуализации очень глубокое и несет в себе большой смысл, если говорить простыми словами, то индивидуализация — это выделение чего-то необычного, наделённого своей уникальностью и неповторимостью. Если говорить характерно о человеке, то это его способ самоопределения и выделения в обществе как личности, раскрывая свою неповторимость среди других. Саму индивидуализацию можно сопоставить с таким термином как жизненный путь. Развитие человека как личности началось еще с древних времен и продолжается по сей день. Общество и отдельные его личности развиваются, открывают все новые и новые достижения, если раньше индивидуализация раскрывалась в силе, умение приспосабливаться к условиям дикой природы или в другие характерные выделения человека из массы общества, то сейчас в наше время индивидуализация вышла на новый уровень и уже выделяет не конкретно одного человека, а компании, ИП и многое другое, это уже называется средством индивидуализации. Средства

индивидуализации, условные обозначения, которые выделяют ИП, компании среди огромного множества остальных.

Согласно статье 1225 Гражданского Кодекса Российской Федерации, к средствам индивидуализации приравнивают, товарные знаки, фирменные наименования, знаки обслуживания, коммерческие обозначения и НМПТ (наименования мест происхождения товаров). Начиная раскрывать каждый из элементов средств индивидуализации, необходимо начинать с того, что самое первое бросается в глаза каждому из людей, то что мы видим первое, когда проходим по улицам или листаем новости в сети интернет, это товарный знак. Определение товарного знака, также нашло свое место в законе, а именно в статье 1477 Гражданского Кодекса Российской Федерации, товарный знак считается обозначением, которое предназначается для индивидуализации товаров ИП и юр.лиц. Е.Н. Каменева в своей работе считает, что товарный знак, это обозначения, которое применяют в отношении товаров, которые в процессе предназначаются потребителю. Говоря на обычном житейском языке, товарный знак, это изображение, картинка, которая предназначается не только для выделения из массы других компаний, а также для легкого поиска его потенциальными покупателями продукции. Также наше законодательство выделяет сроки исключительного права на товарный знак. Когда товарный знак был зарегистрирован на территории РФ начинает момент его защиты. Длительность гарантий защиты составляет порядка 10 лет. В течении приведенного времени правообладатель товарного знака становится обладателем исключительного права на него. Как только период защиты будет окончен, правообладатель имеет полное право продлить свидетельство по защите еще на такие же 10 лет. Конечно же еще стоит обратить внимание, на Мадридскую систему. Мадридская система, это особый механизм регистрации товарных знаков для дальнейшего управления ими по всему миру. При осуществлении регистрации при помощи данного механизма, позволяет правообладателю принимать помощь по охране его товарного знака из 130 стран. Так при осуществлении регистрации в Мадридской системе, срок действия исключительного права будет исчисляться со дня международной регистрации товарного знака. По данному соглашению правообладатель может пролонгировать свой договор на 10 лет, но если оно будет являться участником протокола, то срок вырастает на 20 лет. Бывают случаи когда исключительное право истекает раньше срока, чаще всего это связано с нарушением правил, которые нарушило лицо-обладатель. Можно выделить два пункта по которым осуществляет аннулирование срока защиты данных прав. Первым является нарушение ст.1483 Гражданского Кодекса Российской Федерации, данной процедурой занимается Палата по патентным спорам, если она признает недействительным, то документ полностью теряет свою юридическую силу. Второй момент, если собственника исключительного права заподозрят и заметят в злоупотреблении своими правами, или уличат в ведении недобросовестной ведении конкурентной борьбы. Существует еще один способ по которому лицо может утратить свои права по товарному знаку. В случае, если лицо не использует свой товарный знак на протяжении трех лет и более и в данном случае если судом будет доказано его бездействие, то товарный знак может быть передан иному лицу желающему под ним выпускать свой товар. Но а собственнику придется также обращаться в суд и доказывать, что данный товарный знак используется им для его предпринимательства. Выделяются также из средств индивидуализации знаки обслуживания, принято отождествлять понятия знака обслуживания и товарного знака, хотя это не является полностью верным, есть одно отличие, товарным знаком маркируют товары, а знаком обслуживания услуги. Фирменное наименование, юридическое лицо, которое желает зарегистрировать свою фирму, обязано придумать свое наименование, которое должно иметь одно полное название и по желанию сокращенное наименование. Фирменное наименование обязано иметь свою уникальность, оно не должно быть заимствованно или скопировано с другой организации, органов власти, сокращенное или полное наименование иностранных государств и обозначения, противоречащие интересам общества, затрагивающие принципы морали. Цитович П.П



в своей работе, давал следующее определение фирменному наименованию, это имя, под которым ведется торговля определенного лица.

В статье 1516 ГК РФ дается понятие наименования мест происхождения товаров, является обозначением, которое несет в себе современное или историческое значение, полное или сокращенное наименование страны, населенного пункта, ставшее известным в процессе производства товаров, а также имеющие уникальные свойства характерные именно для этого региона производителя или зависящим от человеческого фактора, производящих данных товар. Такие товары также должны соответствовать требованиям, установленным федеральными законами и иными НПА. Примерами таких уникальных товаров несущих в себе определенную ценность являются, минеральная вода “Ессентуки”, “Тульские пряники”, “Адыгейский сыр” и многие другие.

Говоря о исключительном праве, оно начинает возникать по каждому из средств индивидуализации в различных условиях, исключительные права на НМПТ (наименования мест происхождения товара) и сам товарный знак возникают, в момент гос. регистрации Роспатентом, фирменные наименования на момент государственной регистрации юр.лица, коммерческие обозначения, после приобретения известности на обусловленной территории. Содержание исключительного права на средства индивидуализации предоставляют право по самостоятельному использованию соответствующих маркетинговых обозначений, а также предоставляет право запрещать использование их другими лицами для собственных целей. Использование средств индивидуализации признается размещение их в интернете, для рекламы, на сопроводительных документах и товаров. Каждый правообладатель имеет полное право требовать от иных лиц не нарушать его права в области средств индивидуализации, которыми он обладает, при нарушении правообладатель имеет право предъявить требование о надлежащем исполнении, а также возможность прибегнуть к мерам правоохранительного характера. Нарушения законодательства по незаконному использованию средств индивидуализации может нести также и меры уголовного характера, так при незаконном использовании товарного знака, НМПТ, знака обслуживания, действия нарушившего лица будут квалифицироваться как, незаконное использование средств индивидуализации, статья 180 УК РФ. При обнаружении признаков совершения преступления, по отношению к вышеуказанным средствам индивидуализации, правообладатель данными средствами имеет право обратиться в правоохранительные органы РФ, конкретнее в органы Министерства внутренних дел. Недобросовестная конкуренция, именно так можно назвать деяние по краже средств индивидуализации по отношению к правообладателю. Но что же понимается под самим понятием конкуренции? Ссылаясь на ФЗ “ О защите конкуренции” под ней, понимается, соперничество, Между хоз. субъектами, которое ограничивает своими действиями желание влиять на рынок в одностороннем порядке. В своих трудах Копьёв А.В и Шишлянникова А.Ф подразумевает под конкурентным правом инструмент, с помощью которого государство оказывает воздействие на функционирование рынка. Недобросовестность действий может подразумеваться по-разному, например при нанесении товарного знака правообладателя на иной товар, который может иметь качество худшее с тем товаром, с которого и был снят товарный знак, поэтому потребители покупающие “некачественный” товар, могут из за него поменять мнение в худшую сторону к товару “оригиналу”, а и вовсе получить вред здоровью, если товар несет в себе опасные свойства. Тоже самое и с НМПТ, общество перестанет верить в подлинность происхождения товара, если поймут его некачественность. Реклама в сети интернет, плакаты на улицах, здания домов, билборды, все они тоже могут нести на себе бремя недобросовестной конкуренции и все они могут подорвать финансовый и деловой фундамент правообладателя. В случае вышеуказанных случаев правообладатель может защитить свои права на средства индивидуализации двумя способами. Первый способ внесудебный, он подразумевает под собой введение переговоров с лицом нарушившим права обладателя, попытаться решить конфликт до суда, в случае если стороны не пришли к

соглашению наступает другой этап, судебный, способ подразумевает обращение в суд правообладателя и дальнейшее разбирательство на тему нарушения авторских прав. Данные правонарушения лишь на первый взгляд несут лишь условные, малые последствия, но это не так. Преступление несет общественную опасность, которая выражается в первую очередь нарушением прав потребителей, они впадают в заблуждение по отношению к приобретаемому товару, а также получает вред и сам правообладатель, он начинает терпеть убытки, вред несет и его деловая репутация.

Изучение данной темы позволяет сделать вывод, что государство предоставляет полную защиту правообладателю при нарушении его прав на средства индивидуализации, предоставляется подробное разъяснение при каких случаях начинает действовать исключительное право на средства индивидуализации и при каких охрана не предоставляется. В работах Иншаковой А.О Уголовно-процессуальное право на этапе современной цивилизации: методологические и технологические подходы, говорится, что при цивилизационной трансформации необходимо учитывать множество обстоятельств для необходимости решения поставленных вопросов, чтобы и дальше идти по процессу адаптации и прогресса. Быть открытым для новых идей в информационном праве позволит и дальше развивать правовую охрану средств индивидуализации. Как уже и говорилось ранее, государственная система по защите данных прав все еще разрабатывается и присутствует полная уверенность, что дальнейшее развитие будет приносить более сложную защиту данных прав.

#### Список используемой литературы:

1. "Гражданский кодекс Российской Федерации (часть четвертая)" от 18.12.2006 N 230-ФЗ (ред. от 13.06.2023) (с изм. и доп., вступ. в силу с 29.06.2023)
2. Каменева Е.Н. Условия охраноспособности товарных знаков в Российской Федерации // Проблемы экономики и юридической практики. 2018. №3, С. 171-174;
3. См.:Цитович П.П. Очерк основных понятий торгового права. – М.,2001. С.95
4. "Гражданский кодекс Российской Федерации статья 1516 (часть четвертая)" от 18.12.2006 N 230-ФЗ (ред. от 13.06.2023) (с изм. и доп., вступ. в силу с 29.06.2023)
5. Федеральный закон "О защите конкуренции" от 26.07.2006 N 135-ФЗ (последняя редакция)
6. Копьёв А.В, Шишлянникова А.Ф. Особенности применения конкурентного права// ВолГУ 2022,С. 574-579.
7. Иншакова А. О. Уголовно-процессуальное право на этапе современной цивилизации: методологические и технологические подходы // Legal Concept = Правовая парадигма. – 2023. – Т. 22, № 1. – С. 6–12. – DOI: <https://doi.org/10.15688/lc.jvolsu.2023.1.1>

**Правовое воспитание как средство формирования правовой культуры общества****Legal education as means of formation of legal culture of society****Бобровский А.А.**

*Управление контроля, профилактики коррупционных  
и иных правонарушений администрации Краснодарского края,  
ведущий консультант  
Краснодар, Россия  
e-mail: and71096@mail.ru*

**Bobrovskiy A.**

*Department of Control, Prevention of Corruption and Other Offenses  
of the Administration of the Krasnodar Region, leading consultant  
Krasnodar, Russia  
e-mail: and71096@mail.ru*

**Аннотация.**

В статье рассмотрены вопросы правового воспитания и его влияния на правовую культуру общества. Приведены взгляды исследователей на понятие правового воспитания, выделены цели и средства правового воспитания. Отмечены этапы правового воспитания личности. Кроме того, рассмотрена такая категория, как «правовой минимум».

**Annotation.**

The article discusses issues of legal education and its influence on the legal culture of society. The views of researchers on the concept of legal education are presented, the goals and means of legal education are highlighted. The stages of legal education of the individual are noted. In addition, such a category as “legal minimum” is considered.

**Ключевые слова:** правовое воспитание, правовая культура, общество, правовое обучение, государство, правовой минимум.

**Key words:** legal education, legal culture, society, legal education, state, Legal minimum.

Как известно, правовое воспитание является одним из базовых условий формирования правовой культуры общества. Правовое образование, воспитание в личности гражданских качеств играет ведущую роль в процессах развития современного общества и государства. При этом, в ходе правового воспитания личности важно выработать как понимание значимости и роли права в жизни общества в целом, так и воспитать в ней стремление отстаивать законные права и интересы.

В Российском законодательстве нет официально закрепленного, легального, определения правового воспитания. Вместе с тем, принятый в 2012 году Федеральный закон «Об образовании в Российской Федерации» в статье 2 дает «расшифровку» общему термину «воспитание». Так, исходя из пункта 2 статьи 2 вышеотмеченного закона воспитание – деятельность, направленная на развитие личности, в том числе создание условий для самоопределения и социализации обучающихся на основе социокультурных, духовно-нравственных ценностей и принятых в российском обществе правил и норм поведения в интересах человека, семьи, общества и государства, формирование у обучающихся чувства патриотизма, гражданственности, уважения к закону и правопорядку, бережного отношения к культурному наследию и традициям многонационального народа Российской Федерации, природе и окружающей среде. Таким образом можно отметить, что законодатель при формировании общего подхода к понятию воспитания, закладываемым ценностям, уделит внимание и важности правового аспекта.

Однако, в юридической литературе существует множество подходов к пониманию правового воспитания. Так, Саакян М. В. под правовым воспитанием понимает систематическое и целеустремленное воздействие на культуру поведения членов общества с целью выработки чувства уважения к праву [1, с. 107]. По

мнению Костиной К.А., правовое воспитание – процесс воздействия на сознание и психологию граждан России многообразными методами и формами воспитания с целью формирования в их правосознании устойчивых правовых ценностей, привычек, убеждений правомерного поведения [2, с. 266]. В работе исследователей Матузова Н.И. и Малько А.В. данный термин расшифровывается как целенаправленная деятельность государства, а также общественных структур, средств массовой информации, трудовых коллективов по формированию высокого правосознания и правовой культуры граждан» [3, с. 120–121]. В учебнике «Теория государства и права», разработанном под редакцией Баева В.К. под правовом воспитанием рассматривается «целенаправленная деятельность по трансляции (передаче) правовой культуры, правового опыта, правовых идеалов и механизмов разрешения конфликтов в обществе от одного поколения к другому» [4, с. 318].

Необходимо отметить, что различия в расшифровке термина «правовое воспитание», на наш взгляд, сводится лишь к акцентированию тем или иным автором определенной стороны данного явления. При этом, каждым из них выделены определённые свойства правового воспитания, его признаки.

Таким образом, собрав воедино, можно вывести, что целью правового воспитания является выработка путём различных форм воздействия на сознание и культуру индивидов уважения к праву, привычки соблюдения установленных в обществе и государстве норм, развитие высокого уровня правовой культуры, что позволит в конечном итоге снизить количество и тяжесть совершаемых правонарушений. При этом задача правового воспитания - формирование у граждан стремления к правомерному поведению.

В свою очередь правовая культура может пониматься как уровень правового мышления, совокупность знаний и представлений о праве, а также уровень авторитета и уважения норм права обществом. Необходимо отметить, что уровень правовой культуры является своеобразной «лакмусовой бумагой», демонстрирующей:

- результативность работы органов государственной власти (местного самоуправления) (в особенности законодательных (представительных)) по подготовке и применению нормативных правовых актов;
- уровень правосознания в обществе;
- степень развития правовой системы в государстве в целом.

Если рассматривать в соотношении, то правовое воспитание – это часть правовой культуры. Актуальность темы правового воспитания связана с повышением уровня криминализации сознания общества, кризисом институтов образования, семьи, выходом на первый уровень таких источников познания, как интернет и телевидение.

Общая цель правового воспитания – совершенствование правовой культуры в государстве. Если говорить о более конкретных целях, то это: правовое обучение, формирование социально активной личности, отстаивающей свои законные права, а также (в том числе) оперативное информирование населения об изменениях в законодательстве. Задача – формирования у личности стремления осуществлять деятельность в рамках правового поля.

При этом методика правового воспитания весьма разнообразна. К ней можно отнести такие методы как убеждение, информирование (ознакомление), понуждение (принуждение).

Таким образом, суть правового воспитания – приобщить индивидов к знаниям о праве, выработать в них законопослушное отношение.

Средства правового воспитания также различны. Это могут быть: пропаганда правовой культуры через средства массовой информации (кинофильмы, теле- и радиопередачи, искусство, печать в периодических изданиях, искусство), самовоспитание, воспитание в семье, воспитание в образовательных учреждениях, курсы повышения квалификации, издание и публичная экспертиза нормативных правовых актов государственных и муниципальных органов и т.д. Правовое воспитание реализуется посредством правового образования (то есть

процесс передачи знаний, а также формирования у личности навыков, которые позволят ей как получить представления о юридических нормах, и действующих в государстве законах, так и применять их в ходе практической деятельности), целью которого является систематизация знаний о праве.

Правовая культура в обществе также отражается с помощью правового образования. При этом такое образование в идеале должно содержать:

- научные знания о праве, о действующем законодательстве. Личность должна знать свои права, обязанности, а также ответственность за посягательство на права третьих лиц, уметь отстаивать свои законные права в рамках правового поля.

- соответствующее действующему законодательству поведение граждан, реализация ими законных прав, в том числе права на защиту.

- предписания, формирующие уважительное отношение субъектов к праву. Правовое образование должно ориентироваться на социальную ценность права.

Условно в правовом воспитании личности можно выделить следующие этапы:

- правовое воспитание в семье. На данной стадии важную роль играет семья, у ребёнка закладывается «фундамент» правовой культуры. Через семью дети получают базовые знания и представления о мире, в их подсознании откладываются модели поведения родителей, формируются представления о границах справедливости, правомерного или неправомерного поведения;

- правовое воспитание в образовательных организациях. Заложенные в семье основы право понимания продолжают далее формироваться в образовательных организациях. На данном этапе на личность влияют различные факторы [5]. Вместе с тем, для государства очень важно посредством право воспитательной деятельности, организованной в ходе управляемого целенаправленного педагогического процесса оказать воздействие на сознание обучающихся с целью формирования высокого уровня правовой культуры, сформировать личность, ориентированную на законопослушное поведение. В ходе данного процесса происходит познание правовых основ, установок и ценностей, освоение социальных ролей;

- самовоспитание. В течении всей жизни под влиянием различных факторов непрерывно происходит саморазвитие и самовоспитание личности.

Правовое воспитание – многоаспектная деятельность, реализация которой возможна в различных формах. Среди них можно выделить следующие формы:

- устная пропаганда. Эта форма с небольшим охватом целевой аудитории, однако одним из ее преимуществ можно назвать прямое непосредственное воздействие на индивида. Устная пропаганда возможна путём проведения встреч, семинаров, лекций, конференций и т.п.;

- правовое образование (в том числе профессиональное правовое образование) – осуществляется посредством изучения основ законодательства в образовательных учреждениях. В случае с профессиональным правовым образованием – осуществление подготовки специалистов в области права в средне специальных/высших учебных заведениях;

- правовая пропаганда в средствах массовой информации (далее – СМИ) (публикации в газетах, в информационно-телекоммуникационной сети «Интернет», теле-радио вещания и т.п). Это наиболее обширная по охвату аудитории и источникам форма. Воздействие СМИ сложно переоценить – в настоящее время они играют ключевую роль в жизни людей, в связи с чем очень важно, чтобы «четвёртая власть» нашла помимо прочего функции правового воспитания, просвещения людей для недопущения негативных факторов вроде правового нигилизма.

Такие категории, как правовое государство, гражданское общество трудно представляемы в обществе, имеющем низкую культуру права. Ведь, как известно, условием формирования гражданского общества в государстве является в том числе достаточный уровень развития в обществе правовой культуры. В свою очередь, правовое государство не мыслимо без гражданского общества [6].

В настоящее время довольно часто можно слышать о «правовом минимуме» - якобы комплексе знаний о праве, «которыми должен обладать гражданин» [7, 8]. Что понимать под «правовым минимумом» неизвестно. Судя по всему – «правовой минимум» - это определенные границы, в рамках которых государство проводит комплекс право воспитательных мероприятий. Однако, на наш взгляд, государство, позиционирующее себя как развитое (не говоря уже о правовом государстве) не должно очерчивать границами свою задачу по «воспитанию» населения, ему необходимо вести постоянную и методичную работу. Должны проводиться мероприятия по упрощению законодательства в плане доступности его понимания для широких масс населения. Обеспечение же правовой культуры общества в границах «правового минимума», по нашему мнению, цель, которую обязаны решить абсолютно все современные государства – как развитые и развивающиеся, так и «страны третьего мира».

Актуальность имеет разработка плана правового воспитания населения на государственном уровне [9]. При этом, такая программа должна включать такие мероприятия, как обучение основам законодательства в образовательных учреждениях, гласность в работе публичных органов, взаимодействие органов государственной власти с институтами гражданского общества, ведение и предоставление объективной статистики о работе органов, состоянии законности и правопорядка.

Подводя итог, можно отметить, что повышение правовой культуры в обществе опирается на правовое обучение населения. Правовое воспитание – часть процесса формирования личности, без которого нельзя обойтись реализуя идею построения современного правового государства. Правовая культура является условием сознательного осуществления индивидом своих прав, выполнения обязанностей. Современное государство должно ставить в ряд первоочередных задач правовое воспитание населения, проводить различные мероприятия, с помощью которых граждане будут повышать свое правовое воспитание.

#### Список используемой литературы:

1. Саакян М.В. Правовое воспитание и обучение как средство формирования правовой культуры // Вестник Адыгейского государственного университета. Серия 1: регионоведение: философия, история, социология, юриспруденция, политология, культурология. 2009. № 3. С. 107-110.
2. Костина К.А. Правовое воспитание в России и его значение в формировании правовой культуры // Вестник Тамбовского университета. Серия Гуманитарные науки. 2013. № 5 (121). С. 266-270.
3. Матузов Н. И., Малько А. В. Теория государства и права. М.: Юристъ, 2004. 245 с.
4. Теория государства и права: учебник / под. ред. В. К. Бабаева. М.: Юристъ, 2003. 592 с.
5. Каримова, Е. Р. Правовое воспитание как средство формирования правовой культуры / Е. Р. Каримова. — Текст: непосредственный // Молодой ученый. — 2021. — № 14 (356). — С. 288-290. Режим доступа: <https://moluch.ru/archive/356/79628/> (дата обращения: 20.10.2023).
6. Бобровский А.А., Еникеев А.А., Скляр О.В. Гражданское общество в классической философской перспективе // Студент. Аспирант. Исследователь. 2018. № 12 (42). С.19-24.
7. Козлова, А. П. Организация правового воспитания военнослужащих / А. П. Козлова, О. В. Адаева // Скиф. Вопросы студенческой науки. – 2020. – № 9(49). – С. 110-114.
8. Старчиков М.Ю. Правовой минимум медицинского работника (врача) / М.Ю. Старчиков. – 2-е изд., перераб. И доп. – М.: ГЭОТАР-Медиа, 2019.- 272 с.
9. Чиркова Е.И. Правовое воспитание как способ формирования правовой культуры индивида в современном обществе: сборник трудов конференции. / Е.И. Чиркова, К.А. Лягин // Социально-экономические процессы современного общества: материалы Всерос. науч.-практ. конф. с международным участием (Чебоксары, 20 авг. 2021 г.) / редкол.: Э.В. Фомин [и др.] – Чебоксары: ИД «Среда», 2021. – С. 130-133. – ISBN 978-5-907411-61-6. Режим доступа: [https://phsreda.com/ru/article/99377/discussion\\_platform](https://phsreda.com/ru/article/99377/discussion_platform) (дата обращения: 23.10.2023).

**Правовое регулирование сверхурочной работы в России и Китае****Legal regulation of overtime work in Russia and China***Долматова Ирина Валериевна**Магистрант 2 курса**Институт права и экономики**Бурятский государственный университет имени Доржи Банзарова**Россия, 67000, г. Улан-Удэ, ул. Сухэ-Батора, 6**e-mail: dolmatova.1r@yandex.ru**Dolmatova Irina Valerievna**2nd year Master's student**Institute of Law and Economics**Dorzhi Banzarov Buryat State University**6 Sukhbaatar str., Ulan-Ude, 67000, Russia**e-mail: dolmatova.1r@yandex.ru***Аннотация.**

В статье рассматривается законодательство Российской Федерации и Китайской Народной Республики, посвящённое регулированию одного из видов работ за пределами установленной продолжительности рабочего времени, а именно – сверхурочной работы. В статье приводится отечественное легальное определение сверхурочной работы, на основании которого выделяются ее характерные черты. Автором подчеркивается, что применение сверхурочных работ ограничено предельными границами как в России, так и в Китае. Также в обеих странах предусмотрена повышенная система оплаты сверхурочных часов. Отмечается вероятность внесения изменений в статью 152 ТК РФ, улучшающих положение работников. Автором анализируется применяемая в КНР система «996» и меры, предпринимаемые государством для борьбы с ней.

**Annotation.**

The article examines the legislation of the Russian Federation and the People's Republic of China on the regulation of one of the types of work outside the established working hours, namely overtime. The article provides a domestic legal definition of overtime, on the basis of which its characteristic features are highlighted. The author emphasizes that the use of overtime is limited by the limits in both Russia and China. Both countries also have an increased overtime pay system. It is noted that there is a possibility of making changes to Article 152 of the Labor Code of the Russian Federation, improving the situation of employees. The author analyzes the 996 system used in China and the measures taken by the state to combat it.

**Ключевые слова:** рабочее время, сверхурочная работа, Китайская Народная Республика, система «996».

**Key words:** working hours, overtime, People's Republic of China, «996» system.

В связи с трансформацией рынка труда, развитием информационных технологий, процессом глобализации современной мировой экономики и иными факторами, для работников все более обыденным становится привлечение к выполнению сверхурочной работы. Несмотря на дисбалансирующую роль данного института в системе рабочего времени и времени отдыха, на практике сверхурочная работа все чаще приобретает плановый характер, что по сути противоречит самой ее природе. Актуально это и для России. Так, по результатам опроса, проведенного рекрутинговым холдингом «HeadHunter», 85% респондентов еженедельно работает сверх нормы. Причины таких переработок весьма разнообразны, к ним можно отнести: выполнение задач другого сотрудника по поручению руководителя; желание побыстрее выполнить задание; высокий уровень ответственности, возложенной в связи с занимаемой должностью; страх быть уволенным.

В соответствии с действующим отечественным трудовым законодательством сверхурочная работа – это «работа, выполняемая работником по инициативе работодателя за пределами установленной для работника продолжительности рабочего времени: ежедневной работы (смены), а при суммированном учете рабочего времени - сверх нормального числа рабочих часов за учетный период» [1]. Таким образом, исходя из официальной дефиниции, можно выделить следующие ее отличительные черты:

Во-первых, это работа сверх нормы, установленной индивидуально для каждого отдельно взятого работника;

Во-вторых, тот факт, что инициатором выполнения сверхурочной работы выступает работодатель. При этом такая инициатива не обязательно должна быть выражена в письменной форме, хотя в специальной литературе и отмечается предпочтительность наличия распоряжения нанимателя именно в письменном виде, поскольку в будущем это может стать весомым доказательством при рассмотрении и разрешении трудовых споров.

Важно отметить, что поскольку сверхурочные часы работы зачастую негативно влияют на физическое и психоэмоциональное состояние сотрудников, ведут к уменьшению эффективности и производительности труда, очень важно установить границы их применения. В российском законодательстве закреплено, что «продолжительность сверхурочной работы не должна превышать для каждого работника 4 часов в течение двух дней подряд и 120 часов в год» [1]. Однако в результате с вступления в силу в 2022 году поправок в статьи 99 и 252 ТК РФ из этого правила появились и исключения, связанные с возможностью введения специальных мер в сфере экономики. Так, например, на данный момент действует утверждённая Правительством специфика правового регулирования в сфере труда на определенных видах предприятий, в частности, организаций оборонно-промышленного комплекса [2].

В настоящее время согласно закону «сверхурочная работа оплачивается за первые два часа работы не менее чем в полуторном размере, за последующие часы - не менее чем в двойном размере. Конкретные размеры оплаты за сверхурочную работу могут определяться коллективным договором, локальным нормативным актом или трудовым договором» [1]. Также по инициативе сотрудника понесенные им трудовые затраты могут компенсироваться альтернативным способом, а именно предоставлением дополнительного времени отдыха, которое может быть тождественно времени работы сверх нормы или же может превышать его.

Буквально недавно Правительством РФ в Государственную Думу был внесен законопроект, предусматривающий поправки в ч. 1 ст. 152 ТК РФ, устанавливающие новые правила расчета оплаты труда, привлеченного к сверхурочной работе сотрудника. Предлагается на законодательном уровне закрепить порядок, при котором оплата работы сверх установленной продолжительности рабочего времени будет производиться исходя из размера заработной платы с учетом всех стимулирующих и компенсационных выплат [3]. Считаем, что данное нововведение в полной мере отвечает задачам правового регулирования трудовой сферы и соответствует позиции Конституционного суда, признавшего ныне действующие положения частично несоответствующими Конституции РФ. Подобная корректировка закона будет являться важным шагом к обеспечению адекватной компенсации «сверхурочникам» за дополнительную трудовую нагрузку.

Центральным актом КНР, регулирующим трудовые отношения, является Закон «О труде» 1994 г. В соответствии с данным законом нормальная, т.е. предельно допустимая, продолжительность рабочего времени составляет 8 часов в день и 44 часа в неделю (в отличие от российского законодательства, где она составляет 40 часов).

В соответствии со статьей 41 вышеуказанного закона работодатель может увеличить продолжительность рабочего дня на один час с условием обязательного согласования данного решения с работниками и профсоюзом и только в случае, если введение такого режима связано с производственно-хозяйственной необходимостью. Также закон гласит, что «при особых обстоятельствах в случае необходимости увеличить продолжительность рабочего времени при гарантии сохранности здоровья трудящихся, возможно продление рабочего времени не более чем на 3 часа в день, но не более чем на 36 часов в месяц» [4]. Данные ограничения не распространяются



на сверхурочную работу в связи с экстраординарными чрезвычайными ситуациями (авариями, различного характера стихийными бедствиями и т.п.).

Как и в России китайское законодательство предусматривает повышенную систему оплаты труда сверхурочных работ (Таблица 1). Размер оплаты дополнительных часов работы не может составлять менее указанных в таблице показателей, но может быть выше. Однако на практике данное требование не всегда исполняется. Нередки случаи, когда наниматели настаивают на том, чтобы сотрудники отработывали сверхурочные часы бесплатно, а после ссылаются на якобы добровольный отказ работников от компенсационных выплат. Так, по результатам опроса Chengdu Economic Daily лишь 44% работников получают вознаграждение за работу сверх установленной законом нормы.

Таблица 1. Порядок оплаты сверхурочной работы

День, когда была произведена сверхурочная работа	Заработная плата
Праздничный день	Заработная плата в трехкратном размере
Выходной день	Заработная плата в двукратном размере
Обычный рабочий день	150% заработной платы

Сверхурочная работа получила особое распространение в прибрежных районах, расположенных на востоке, в частности, в таких провинциях как Чжэцзян и Гуандун. Прежде всего это касается внутренних трудовых мигрантов, т.е. граждан Китая из сельской местности, работающих в городах. Исследователи связывают это с существующей неопределенностью их социально-правового статуса и в целом с неравномерным распределением человеческих ресурсов. Также большое количество сверхурочных часов наблюдается у сотрудников крупных высокотехнологичных компаний (например, таких как Alibaba и Huawei).

Интересными представляются результаты опроса, проведенного одним из китайских исследователей о причинах переработок (рисунок № 1). Так, подавляющее большинство респондентов (59 %) указало, что причиной сверхурочной работы выступают чрезвычайные непредвиденные ситуации, с наступлением которых перед работником ставились новые трудовые задачи. В свою очередь 25 % сотрудников ответили, что работают сверх установленной нормы с целью совершенствования своих навыков и получения оплаты труда в повышенном размере. Кроме того, 12 % назвали личные причины (например, неспособность выполнить работу, не выходя за пределы нормальной продолжительности рабочего времени), а 8% опрошенных объяснили переработки наличием излишне высокой рабочей нагрузки [5].

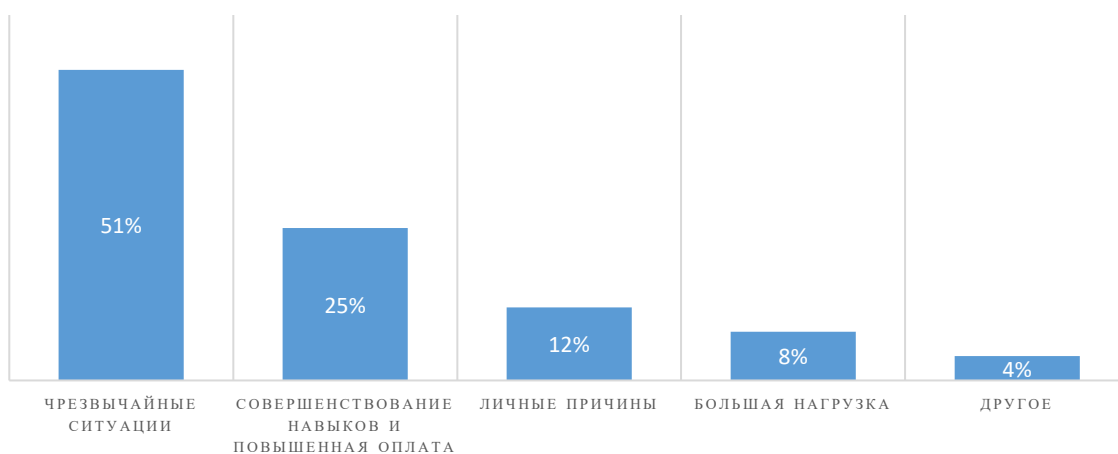


Рисунок 1. Диаграмма результатов опроса китайских работников о причинах сверхурочной работы

В последние годы в Китае среди работодателей приобрела популярность так называемая система 996, в соответствии с которой работник фактически трудится по 12 часов в день с одним единственным выходным в

неделю. Более того существует также система 715, т.е работа по 15 часов в сутки без выходных дней. Работа в таком графике безусловно пагубна для здоровья работников. Нарушение трудовых прав работодателями, обладающими большей потенциальной властью в трудовых отношениях, и их безнаказанность ведут к серьезным последствиям. Так, переработки в некоторых случаях приводят даже к смерти сотрудников вследствие переутомления (от инсультов, инфарктов и др.) или совершения суицида, для такого социального явления в некоторых азиатских странах даже придумали специальные термины для его обозначения. В Китайской Народной Республике это – голаосы, в Южной Корее – квароса, в Японии, где собственно было первое его упоминание – кароси.

Хотя рабочий формат «996» уже сам по себе является противоречащим нормам китайского трудового законодательства, в 2021 г. Верховный Суд Китая официально признал его незаконным и разработал соответствующие рекомендации по защите прав и интересов работников. Верховным народным судом Китая совместно с Министерством трудовых ресурсов и социального обеспечения было обнародовано руководство, содержащее в себе описание десяти дел, связанных с переработкой. Так, например, в первом кейсе ставился вопрос: может ли организация-работодатель расторгнуть трудовой договор в случае отказа работника от выполнения сверхурочной работы, превышающей установленную законом предельную границу? В данном деле за защитой своих прав обратился работник курьерской компании, в локальных актах которой было закреплено положение о работе по системе «996». В конечном итоге арбитражная комиссия по трудовым спорам удовлетворила требование работника о выплате компенсации за незаконное увольнение, а агентство по надзору за охраной труда обязало организацию внести соответствующие изменения в свои внутриорганизационные правила и предписания.

Таким образом, исходя из вышеизложенного, можно заключить, что несмотря на специфику китайской корпоративной культуры и политики государства в целом, и в российской и в китайской правоприменительной практике наблюдаются похожие проблемы. Российские нормы, посвященные сверхурочной работе, все еще требуют тщательной доработки. В китайской научной литературе отмечается, что необходимы преобразования провинциальной и национальной политики в области регулирования рабочего времени, которые бы отвечали принципу социальной справедливости.

#### **Список используемой литературы:**

1. Трудовой кодекс Российской Федерации от 30.12.2001 N 197-ФЗ (ред. от 25.12.2023) // СПС «КонсультантПлюс».
2. Постановление Правительства РФ от 1 августа 2022 г. N 1365 "Об особенностях правового регулирования трудовых отношений в отдельных организациях, их структурных подразделениях и на отдельных производственных объектах" // СПС «КонсультантПлюс».
3. О внесении изменения в статью 152 Трудового кодекса Российской Федерации // Официальный сайт Государственной Думы Федерального собрания Российской Федерации «Система обеспечения законодательной деятельности». URL: <https://sozd.duma.gov.ru/bill/513228-8> (дата обращения: 25.12.2023).
4. Закон КНР «О труде» 1994 г. URL: <https://chinaperevod.com/law/zakon-kitayskoy-narodnoy-respubliki-o-trude> (дата обращения: 15.12.2023).
5. High-tech Companies Work Overtime Culture and Employee Satisfaction in China // *Advances in Economics Management and Political Sciences*. 2023. 27(1). p. 132-142. URL: [https://www.researchgate.net/publication/375551466\\_Hightech\\_Companies\\_Work\\_Overtime\\_Culture\\_and\\_Employee\\_Satisfaction\\_in\\_China](https://www.researchgate.net/publication/375551466_Hightech_Companies_Work_Overtime_Culture_and_Employee_Satisfaction_in_China) (дата обращения: 25.12.2023).

**Правовые проблемы рационального использования энергетических ресурсов****Legal problems of rational use of energy resources****Королева Александра Константиновна***Студент 4 курса**Факультет экономики и права**Российская академия народного хозяйства и государственной службы при Президенте РФ,**Челябинский филиал, Челябинск, Россия**г. Челябинск, ул. Комарова 26**e-mail: koroleva240402@mail.ru***Koroleva Alexandra Konstantinovna***Student 4 term**Faculty of economics and law**Russian Academy of National Economy and Public Administration under the President of the Russian**Federation, Chelyabinsk branch, Chelyabinsk, Russia**Chelyabinsk, st. Komarova 26**e-mail: koroleva240402@mail.ru***Кауркин Степан Юрьевич***Студент 4 курса**Факультет экономики и права**Российская академия народного хозяйства и государственной службы при Президенте РФ,**Челябинский филиал, Челябинск, Россия**г. Челябинск, ул. Комарова 26**e-mail: kaurkin.stepan@mail.ru***Kaurkin Stepan Yurievich***Student 4 term**Faculty of economics and law**Russian Academy of National Economy and Public Administration under the President of the Russian**Federation, Chelyabinsk branch, Chelyabinsk, Russia**Chelyabinsk, st. Komarova 26**e-mail: kaurkin.stepan@mail.ru***Аннотация.**

В статье проанализировано состояние законодательства в сфере энергосбережения и энергетической эффективности, выявлены основные проблемы. А также подчеркнуто, что в настоящее время нельзя говорить о полной готовности полного перехода от использования исчерпаемых энергетических природных ресурсов к неисчерпаемым, потому остро стоит вопрос рационального использования любых источников энергии. Отсутствуют действенные инструменты государственного регулирования экологических правоотношений, побуждающих население быть экологически активным. Предложены возможные пути решения выявленных проблем.

**Annotation.**

The article analyzes the state of legislation in the field of energy saving and energy efficiency, and identifies the main problems. It is also emphasized that at present it is impossible to talk about complete readiness for a complete transition from the use of exhaustible energy natural resources to inexhaustible ones, therefore the issue of rational use of any energy sources is acute. There are no effective tools for state regulation of environmental legal relations that encourage the population to be environmentally active. Possible ways to solve the identified problems are proposed.

**Ключевые слова:** : экология, энергетика, энергосбережение, правовая охрана окружающей среды, экологические правонарушения, эффективность природоохранной деятельности.

**Key words:** ecology, energy, energy saving, legal protection of the environment, environmental violations, effectiveness of environmental activities.

Началом активного развития экологического законодательства в России, принято считать середину 1990 годов. Несмотря на продолжительность развития, в законодательстве РФ так и не появилось единого кодифицированного акта об экологии. На сегодняшний день, охрану природы регламентируют множество

законов и подзаконных актов. Это федеральные законы по различным сферам окружающей среды, подзаконные акты и правовые акты субъектов РФ. В рамках данной работы, в качестве одного из источников экологического права, мы рассмотрим ФЗ «Об энергосбережении и о повышении энергетической эффективности и о внесении изменений в отдельные законодательные акты Российской Федерации». Целями данного нормативно-правового акта являются создание основ стимулирования к энергосбережению и повышение энергетической эффективности. Так, правовое регулирование энергосбережения должно исходить из следующих принципов: 1) рациональность и эффективность использования энергетических ресурсов; 2) использование таких ресурсов с учетом соответствующих условий; 3) поддержка и стимулирование к энергосбережению; 4) комплексность и системность мероприятия по энергосбережению.

Прежде всего, энергия - движущая сила экосистем. Энергетические ресурсы, в качестве носителей энергии могут быть неисчерпаемыми. К таким можно отнести солнце, ветер, морские приливы и др. К исчерпаемым энергетическим ресурсам можно отнести уголь, нефть, газ – которые в совокупности составляют топливно-энергетические ресурсы. Энергия во многом определяет направление и возможности как социального, так и экономического развития для любого государства. В результате использования топлива, человек осуществляет хозяйственную и иную деятельность. Чем больше растет потребление, тем больше требуется энергетических ресурсов и возведения их источников. Применение большинства современных технологий, направленных на сохранение природных экосистем также требует использования энергии. В научной литературе отмечается, что само государство может использовать энергетические ресурсы, как инструмент внешней политики. В своей научной работе Ибрагимов А.Г. подчеркивает: «В результате стратегического значения энергетических ресурсов, они являются не только объектами торговли, но и объектами доминирования в международных отношениях»[1]. Таким образом, роль энергетических ресурсов нельзя недооценивать. Экономическое благосостояние страны находится в тесной взаимосвязи с проблемами экологии и энергосбережения.

В настоящее время большинство стран в качестве основного источника энергии активно используют уголь, природный газ, торф, а также продукты переработки нефти и др. Как было отмечено ранее, данные виды энергетических ресурсов относятся к исчерпаемым. Следует также отметить, что запасы такого топлива распределены очень неравномерно. Так или иначе возникает необходимость энергосбережения. Русецкая Г. Д. в своей научной работе подчеркивает: «Сложившаяся в стране энергетическая ситуация далека от оптимальной, требуется реализация комплекса мер по повышению энергосбережения»[2]. Кроме мер по повышению энергосбережения, требуются меры по устранению негативного воздействия таких источников энергии, которые выбрасывают огромное количество вредных веществ в окружающую среду. Так, еще одна проблема использования топливных-энергетических ресурсов в загрязнении окружающей среды. Ранее авторами такая проблема уже поднималась. Так, Е.Е. Острожная подтверждает: «усиливается антропогенное загрязнение окружающей среды, строятся новые объекты, обеспечивающие потребности населения»[3].

Не так давно была представлена концепция «зеленого квадрата». Главная причина изменения климата вызвана деятельностью человека. Постоянные выбросы различных газов в атмосферу стали причиной глобального потепления. В рамках данной концепции, предложенной Росатомом, было предложено развивать виды энергетики, которые относятся к неисчерпаемым: солнечную, атомную, ветроэнергетику и гидроэнергетику. Безуглеродные источники энергии не образуют парникового эффекта, а значит позволяют снизить темпы глобального потепления.

Солнечная энергетика – хороший альтернативный вариант замены невозобновляемых источников. Но, к сожалению, ее использование в настоящее время не оправдывает себя в полной мере. Такой источник энергии не

является постоянным, потому стоит вопрос в его накоплении. Также по-настоящему экологически чистое использование возможно лишь тогда, когда на накопителях солнечной энергетики (фотоэлектрических панелях) перестанут использовать кадмий, свинец, галлий и др. элементы, которые создают фотоэлементы. Потому что такие элементы содержат в себе ядовитые вещества и для их производства, также необходимы другие опасные вещества. Еще одна проблема носит фундаментальный характер. А именно электростанции могут занимать достаточно большие площади. Проблему возможно решить если размещать батареи на достаточно высоком расстоянии от земли, в результате чего под ними будет возможно вести фермерскую деятельность, но это возможно только решив проблему с ядовитыми веществами для производства накопителей солнечной энергетики.

Переход на гидроэнергетику требует строительства гидроэлектростанций, которые требуют значительных вложений, и эффективного проектирования. Главная проблема перехода на гидроэнергетику – отчуждения под водохранилища значительную часть территорий, что впоследствии может привести к изменению природных экосистем. Так, создание водохранилищ может привести к потере мест обитания для многих видов животных и растений. Также в течении времени может происходить разрушение береговой линии под воздействием воды, что в дальнейшем приведет к заилению водохранилищ. Слабые водообменные процессы также приведут к ухудшению качества воды.

Ветроэнергетика также является непостоянным источником энергии. В данном случае можно говорить не о полной замене одного типа энергетических ресурсов на использование ветреной энергетики, а лишь о возможности получения энергии при временном отсутствии обычных методов. Также присутствует ряд проблем, связанный с использованием такого источника энергии: 1) негативное воздействие на летающих животных, т.к. при установке ветровых установок не учитываются процессы их миграции, а если установка находится вблизи шельфов, то будет нарушена ориентация морских животных ; 2) отторжение земель в результате строительства ветровых установок, так образуются отходы в виде строительного щебня, бетона и др. ; 3) аэродинамический шум, который приводит к потере животными возможности ориентироваться в пространстве, в результате чего изменяются их повседневные функции, что в дальнейшем может привести к разрушению пищевых цепочек. Если говорить о воздействии на организм человека, то нельзя исключить тот факт, что будет оказано влияние инфразвука на некоторых людей.

К настоящему времени «атомная энергетика является одним из наиболее эффективных и перспективных источников энергии» [4]. Но такой вид энергетики может привести к еще большим проблемам, конкретно к техногенной и экологической катастрофе, которую не то, что предсказать трудно, исправить последствия потом еще сложнее. Проблема связана с трудностями ликвидации после выработки ресурса. Потому требуется создание сложнейших высокотехнологичных систем безопасности. Если говорить о захоронении радиоактивных отходов, то возникает вопрос о расположении таких захоронений, о воздействии на окружающую среду. Возможно следует рассмотреть вариант переработки отработавшего ядерного топлива, которое можно потом использовать повторно для получения энергии.

Таким образом, нельзя говорить о полной готовности полного перехода от использования исчерпаемых энергетических природных ресурсов к неисчерпаемым. В реалиях 2023 года остро стоит проблема энергосбережения и рационального использования любых источников энергии. В качестве основной цели «Федерального закона от 23.11.2009 N 261-ФЗ "Об энергосбережении и о повышении энергетической эффективности и о внесении изменений в отдельные законодательные акты Российской Федерации» выступает «создание правовых, экономических и организационных основ стимулирования энергосбережения и повышения энергетической эффективности». Законодателем сделаны шаги для эффективного регулирования отношений, связанных с рациональным и эффективным использованием. Так, положения данного федерального закона

содержат нормы об оптимизации количества потребляемой энергии по всей России. Также, особое внимание уделено и информационному обеспечению населения о соответствующих мероприятиях.

Но, к сожалению, значительная часть норм не имеет эффективных механизмов правового регулирования эффективного и рационального использования энергетических ресурсов. Потому, на сегодняшний день в законодательной базе присутствуют пробелы, в результате которых законодательные нормы обязывают граждан не в полной мере приводить к минимуму негативное воздействие на природу, в то же время отсутствуют и эффективные формы действенного стимулирования населения к энергосбережению, что подтвердило проведенное исследование. Актуальной является проблема бытового экологического сознания граждан. Необходима пропаганда энергосбережения и повышения энергетической эффективности. Для решения указанной задачи необходимо создание комплексной системы экологического образования и воспитания в целях формирования у граждан внутренней потребности рационального использования ресурсов, осознанного экологически направленного поведения [5; 6].

Как было указано ранее, целями ФЗ «Об энергосбережении и о повышении энергетической эффективности и о внесении изменений в отдельные законодательные акты Российской Федерации» являются создание основ стимулирования к энергосбережению и повышение энергетической эффективности, потому на наш взгляд, в качестве организационных и экономических основ стимулирования, законодательство должно содержать сами меры стимулирования широких слоев граждан и экономических субъектов к сокращению используемых энергетических ресурсов и повышению энергоэффективности, а также установлению эффективных мер ответственности на нарушение законодательства об энергосбережении. В настоящее время, ФЗ «Об энергосбережении и о повышении энергетической эффективности и о внесении изменений в отдельные законодательные акты Российской Федерации» содержит соответствующие положения об информационном обеспечении мероприятий по энергосбережению и повышению энергетической эффективности. Из анализа данного положения можно сделать вывод о том, что основной упор сделан больше на информационное обеспечение, чем на практическую реализацию. Необходимо не только информировать население, а именно взаимодействовать с ним посредством различных мероприятий и ввести соответствующие меры поощрения.

Также в реалиях 2023 года возможно стоит обратить особое внимание на вторичное использование энергетических ресурсов, что позволит реализовать энергетическую эффективность в полной мере. В настоящее время достаточно много проектов энергетического обеспечения в результате использования вторичных энергетических ресурсов (например, проект ОАО «КуйбышевАзот»). Проект ОАО «КуйбышевАзот» является достаточно уникальным. Реализация его технологии – это настоящий образец полного цикла перерабатывания промышленных отходов в товарные продукты. Такие проекты задействованы и на предприятиях, которые для выполнения экономических задач, используют прежде всего, наиболее эффективные энергетические ресурсы. Так, представляется, что данные проекты в дальнейшем будут активно внедрять и развивать. Тогда будут решены экологические и экономические проблемы. Представляется, что стимулировать к вторичному использованию энергетических ресурсов будут и само население.

Так, комплексный подход к стимулированию энергосбережения и повышению энергетической эффективности позволит добиться реальных результатов и возможно поспособствует созданию и распространению новых энергосберегающих технологий.

#### **Список используемой литературы:**

1. Ибрагимов А.Г.О. Энергетические ресурсы как инструмент внешней политики России / А.Г.О. Ибрагимов //Постсоветские исследования. 2019. Т. 2. № 7. С. 1521-1530.

2. Острожная Е.Е. Экономическая составляющая проблем экологии и энергосбережения / Е.Е. Острожная // Вестник Академии знаний.- 2016.- № 29 (6). С. 222-225.
3. Русецкая Г.Д. Системный анализ в оценке механизма использования невозобновляемых и альтернативных источников энергии / Г.Д. Русецкая // Известия Байкальского государственного университета. 2016. Т. 26. № 4. С. 659-669.
4. Нечоса Н.Ю. Основные вызовы и проблемы атомной энергетики / Н.Ю. Нечоса//E-Scio. 2023. № 5 (80). С. 452-457.
5. Аббасов, П. Р. Формирование эколого-правовой культуры студентов средствами социально-культурной деятельности : специальность 13.00.05 "Теория, методика и организация социально-культурной деятельности": автореферат диссертации на соискание ученой степени кандидата педагогических наук / Аббасов Павел Рамазанович. – Москва, 2020. – 26 с. – EDN BVCNBS.
6. Аббасов, П. Р. Формирование эколого-правовой культуры студентов средствами социально-культурной деятельности: специальность 13.00.05 "Теория, методика и организация социально-культурной деятельности" : диссертация на соискание ученой степени кандидата педагогических наук / Аббасов Павел Рамазанович. – Москва, 2020. – 188 с. – EDN FRNJJKK.

**Применение методов теории вероятности в современной экономике****Application of probability theory methods in modern economics****Иремадзе Э. О.,***кандидат химических наук, доцент  
Башкирский государственный университет  
Россия, г. Стерлитамак***Iremadze E. O.,***Candidate of Chemical Sciences, Associate Professor  
Bashkir State University  
Sterlitamak, Russia***Малагина Е.С.***студент  
Башкирский государственный университет  
Россия, г. Стерлитамак***Malygina E.C.***student  
Bashkir State University  
Sterlitamak, Russia***Аннотация.**

В статье рассмотрено значение теории вероятности в рамках экономической науки; приведены определения элементов теории вероятности, рассмотрены формулы и теоремы, применяемые в рамках данной науки, рассмотрены экономические задачи, требующие решений путем использования элементов теории вероятности.

**Annotation.**

The article examines the importance of probability theory in the framework of economics; the definitions of the elements of probability theory are given, formulas and theorems used in this science are considered, economic problems requiring solutions through the use of elements of probability theory are considered.

**Ключевые слова:** теория вероятности, экономика, экономико-математические модели, теоремы теории вероятности.

**Key words:** probability theory, economics, economic and mathematical models, theorems of probability theory.

Теория вероятности – наука, направленная на изучение вероятностей событий, явлений, процессов, их свойств, качеств, закономерностей [1]. Если рассматривать вероятность в рамках математики – это некий показатель, определяющий, случится ли то или иное событие в будущем, которое можно представить в числовой форме [2]. Значение показателя варьируется от нуля (в значении, что событие абсолютно невозможно) до единицы (в значении, что событие точно произойдет). Степень вероятности, как правило, рассматривается в процентах. Также при расчетах с применением теории вероятности включают методы сложения и перемножения, придерживаясь, однако, определенных правил. Так, данная наука выступает как значимый способ предопределения возможности создания связей и взаимоотношений [3].

Жизнь человека состоит из ряда событий, которые нам хотелось бы не только наблюдать, но и предугадывать – при этом важно отметить, что большинство происшествий являются случайными, т.е. они могут как произойти, так и нет. Теория вероятностей занимается определением, собственно, вероятности наступления какого-либо события. Данная наука имеет высокое значение в рамках математики, науки и даже социологии.

Закономерности, выявляющиеся в рамках различных дисциплин, представляют собой не только теоретическую, но и практическую ценность. На данный момент государство переживает сложности в экономическом аспекте, которых можно было бы избежать (или исключить в дальнейшем) путем грамотного



применения элементов теории вероятности. Соответственно, исследование условных вероятностей и независимости событий играет значительную роль в развитии страны.

Актуальна задача применения закономерности математической статистики, представляющей собой раздел математики, изучающий математические методы сбора, систематизации, обработки и интерпретации результатов наблюдений с целью выявления статистических закономерностей.

Проблема исследования состоит в том, что работ по применению теории вероятностей в рамках экономики в науке относительно мало, несмотря на то, что использование данного математического аспекта оказывает положительное влияние на развитие экономики. Научная новизна выбранной темы заключается, соответственно, в том, что мы рассматриваем не исследованные ранее аспекты проблемы использования теории вероятностей в рамках экономики, на примере конкретных коммерческих организаций.

Если рассматривать вероятность в рамках математики – это «некий показатель, определяющий – случится ли то или иное событие в будущем, который представляется в числовой форме» [1, с. 49]. Значение показателя варьируется от нуля (в значении, что событие абсолютно невозможно) до единицы (в значении, что событие точно произойдет). Степень вероятности, как правило, рассматривается в процентах. Также при расчетах с применением теории вероятностей включают методы сложения и перемножения, придерживаясь, однако, определенных правил. Так, данная наука выступает как значимый способ предопределения возможности создания связей и взаимоотношений [3].

Как и при изучении любой дисциплины, так и при исследовании теории вероятностей возникает вопрос о ее необходимости в жизненном опыте человека. В частности, данная наука является одной из важнейших в рамках экономической науки, которая, в свою очередь, выступает как одна из самых значимых в развитии общества.

Чаще всего для исследования вероятностей в экономическом аспекте используются формула Бернулли, локальная теорема де Муавра-Лапласа, интегральная формула Лапласа [3].

В сфере экономики используется большое количество показателей, не требующих точных вычислений значения, а допускающих небольшие погрешности. Соответственно, методы теории вероятностей также являются подходящими в данной сфере, поскольку применяются при необходимости создать и проанализировать возможные модели действий или явлений.

Наряду с непосредственно теорией вероятностей часто рассматривают понятие условной вероятности. В работе В.В. Некрутина данное понятие раскрыто через конкретный пример: исследователь просит читателя погрузиться в ситуацию, в которой тот находится в определенной комнате, когда в соседней – проходит эксперимент. Автор отмечает, что в данном эксперименте нас интересует событие А. Далее исследователь отмечает, что, если нам неизвестны подробности организации и проведения данного эксперимента, то вероятность того, что событие А произойдет, будет выражаться числом  $P(A)$ , а если по каким-то причинам обстоятельства эксперимента нам известны (в частности, мы знаем о произошедшем событии В), то данная вероятность может быть изменена. Так, если  $B \subset A$ , то вероятность возрастет с  $P(A)$  до 1, а если  $A \cap B = \emptyset$ , то понизится с  $P(A)$  до 0 [2].

Соответственно, если  $(\Omega, F, P)$  – это вероятностное пространство,  $A, B \in F$  и  $P(B) > 0$ , то в качестве условной вероятности события А при условии В будет выступать число:

$$P(A | B) = P(A \cap B) / P(B) \text{ [Там же].}$$

Соответственно, знание о произошедшем событии В дает возможность сузить пространство элементарных событий до В – в то же время это условие позволяет произойти событию А только совместно с В,

что и обусловило рассмотренную формулу. В некоторых случаях  $P(A | B)$  заменяется на  $P(B|A)$ , т.к. оно более удобно, если событие  $B$  фиксировано, а  $A$  может изменяться. Так, возникает функция  $PB: F \rightarrow R$  [Там же].

Если рассматривать  $(\Omega, F, P)$  в качестве вероятностного пространства,  $B \in F$ ,  $P(B) > 0$  и  $PB: F \rightarrow R$  – такая функция, что при любом  $A \in F$   $PB(A) = P(A \cap B) / P(B)$ . В данном случае  $(\Omega, F, PB)$  – вероятностное пространство. Так, условная вероятность при фиксированном условии  $B$  – это вероятность, обладающая всеми ее свойствами [4].

Так, условная вероятность представляет собой вероятность воспроизведения какого-либо события, когда другое событие уже случилось. Независимыми называются два случайных события, не влияющих на вероятность друг друга.

Оба этих понятия используются при построении экономико-математических моделей, поскольку, если представители различных сфер будут учитывать условную вероятность и независимость возможных событий, это позволит избежать множества происшествий, негативно сказывающихся на работе того или иного экономического объекта.

Соответственно, умение грамотного математического анализа в данном аспекте со стороны большинства предприятий страны окажет положительное воздействие на развитие государства и, следовательно, утвердит его в списке влиятельных стран мира.

Так, вычисление условной вероятности поможет специалисту просчитать примерный исход совершенных действий. Например, член более мелкой компании подает прошение о спонсорстве развитому бизнесмену, заинтересованному во вложении средств. Известно, что спонсор рассматривает предложения только со стороны представителей творческих бизнесов (это 10% от всех прошений), и оказывает материальную поддержку, в частности, музыкальным бизнесам (2% от прошений). Так, для рассматриваемой в примере компании вероятность оказания спонсорства составляет 0,2% ( $0,1 \times 0,02$ ). Это пример расчета вероятности развития бизнеса. Намного важнее – расчет рисков, дальнейшего развития предприятия, обращения к тем или иным методам рекламы в процессе развития и т.д.

В данной работе были рассмотрены несколько примеров решения экономических задач путем применения теории вероятности.

Например: компании  $N$  и  $K$  производят одинаковую продукцию. Вероятность того, что  $N$  удачно выйдет на рынок составляет 0,6, а вероятность того, что ведущей компанией станет  $K$ , равна 0,7. Необходимо определить вероятность того, что только одна организация выйдет на уровень ведущей компании.

При решении будем использовать следующие обозначения:

$A$  – компания  $N$  выйдет на мировой рынок;

$B$  – компания  $K$  выйдет на мировой рынок;

$A_1$  – компания  $N$  выйдет на мировой рынок, а  $K$  не выйдет;

$B_1$  – компания  $K$  выйдет на мировой рынок, а  $N$  не выйдет.

Рассчитаем вероятность данных событий:

$$P(A_1) = P(A) \cdot P(B) = 0,6 \cdot (1 - 0,7) = 0,6 \cdot 0,3 = 0,18$$

$$P(B_1) = P(B) \cdot P(A) = 0,7 \cdot (1 - 0,6) = 0,7 \cdot 0,4 = 0,28$$

Далее определим сумму данных вероятностей, поскольку нам не необходимо знать, какое именно из событий произойдет:

$$P(A_1 + B_1) = 0,18 + 0,28 = 0,46$$

Соответственно, вероятность того, что только одна из этих организаций окажется на мировом рынке, равна 0,46.

Также был рассмотрен пример следующего вида: курс акций, выпущенных кредитной компанией N, в течение одного дня может увеличиться на один пункт с вероятностью 50% или опуститься – с вероятностью 30%, вероятность, что курс останется неизменным, равна 20%. Необходимо рассчитать вероятность того, что курс поднимется на два пункта в течение пяти дней.

По условию задачи возможны два варианта событий: первый - рост курса в течение двух дней, затем отсутствие изменений в течение трех дней; и второй - рост в течение трех дней, падение – в течение одного дня, неизменность – один день.

Исходя из данных условий, составляем выражение:

$$P(A) = P_5(2,0,3) + P_5(3,1,1) = 5! / 2!0!3! \cdot 0,5^2 \cdot 0,3^0 \cdot 0,23 + 5! / 3!1!1! \cdot 0,5^3 \cdot 0,3^1 \cdot 0,2^1 = 0,02 + 0,15 = 0,17$$

Так, после поведенных расчетов мы можем говорить о возможности поднятия курса на 2 пункта в течение 5 дней в вероятности 0,17.

Применение элементов теории вероятности также уместен в определении возможной прибыли, однако для проведения данных расчетов необходимо знать количество потенциальных клиентов, условия договора и вероятность отмеченных в нем нюансов.

Например, компания решила приобрести акции пяти различных эмитентов. Вероятность банкротства любого из них равна 50%. Необходимо рассчитать вероятность того, что три из них обанкротятся.

Для решения задачи использует формулу Бернулли:

$$P_5(3) = 1 \cdot 2 \cdot 3 \cdot 4 \cdot 5 / 1 \cdot 2 \cdot 3 \cdot (1 - 2) \cdot 0,5^3 (1 - 0,5)^{5-3} = 31,25\%$$

Соответственно, компания получает вероятность данного события в процентом соотношении 31,25%. Надо отметить, что если компания не рассматривает ожидаемые доходности, изменчивость акций и вкладывает одинаковую сумму в каждый актив, то это означает лишь то, что вероятность потерять больше половины капитала составляет 31,25%. Для определения полной картины необходимо, конечно, вычисление вероятности и других событий, среди которых: вероятность, что ни одна компания из пяти не обанкротится или что обанкротится одна из пяти, две из четырех, четыре из пяти или все пять компаний.

Решение подобных задач позволяет говорить о том, что использование методов теории вероятности в рамках изучения экономических процессов и явлений имеет высокое значение для ее дальнейшего развития. Определение условной вероятности необходимо для определения взаимосвязей между событиями, а независимость событий позволит определить радиус возможных действий, которые не окажут негативных последствий на развитие экономики отдельных предприятий и страны в целом.

Рассмотрим решение теории вероятностей на примере конкретной фирмы. На юге Республики Башкортостан расположен один из ведущих ВУЗов региона – Стерлитамакский филиал БашГУ. На базе филиала действует типография, приносящая значительную прибыль университету. Поставщиками материалов являются фирмы, которые мы условно обозначим как А, В, С. 50% поставок обеспечивает А, 30% – В, 20% – С. Практика показывает, что из общего числа поставок А – 10% – брак, показатели брака от фирмы В равны 5% и 6% соответственно. Рассмотрим уровень вероятности того, что поставленный объект будет без брака, чтобы определить общий уровень эффективности работы типографии.

Пусть G – событие, при котором материал попадает без брака. Вероятности гипотез о том, что материал поставлен А, В, С равны соответственно  $P(A) = 0,5$ ,  $P(B) = 0,3$ ,  $P(C) = 0,2$ . Условные вероятности равны  $P(G|A)=0,9$ ,  $P(G|B)=0,95$ ,  $P(G|C)=0,94$  (как вероятности противоположных событий к появлению бракованной). По формуле полной вероятности получаем:

$$P(G)=0,5 \times 0,9 + 0,3 \times 0,95 + 0,2 \times 0,94 = 0,923.$$

Соответственно, вероятность получения материалов без брака, готовых к работе, достаточно высока. Это позволяет говорить о высокой окупаемости материалов, эффективном использовании, получении высокой чистой прибыли, что обеспечивает, в свою очередь, высокий процент, получаемый непосредственно ВУЗом. В свою очередь, благосостояние одной из частей, реализующих получение денежного эквивалента, обеспечивает благоприятное экономическое состояние филиала в целом.

Таким образом, исследование теории вероятности в рамках государственной экономики имеет высокое значение для ее дальнейшего развития. Определение условной вероятности необходимо для определения взаимосвязей между событиями, а независимость событий позволит определить радиус возможных действий, которые не окажут негативных последствий на развитие экономики отдельных предприятий и страны в целом.

#### **Список используемой литературы:**

1. Дмитриенко В.В., Жукова В.А., Порублева Я.В. Применение теории вероятностей при решении экономических задач // Научное обозрение. Педагогические науки. – 2019. – №4-3. – С. 49-51.
2. Некруткин В.В. Условная вероятность. Независимость событий. Испытания Бернулли. – СПбГУ, 2018. – 15 с.
3. Теория вероятностей и математическая статистика: учебное пособие / Е.А. Трофимова, Н.В. Кисляк, Д.В. Гилев. – Екатеринбург: Изд-во Уральского ун-та, 2018. – 164 с.
4. Теория вероятностей и математическая статистика / К.В. Балдин, В.Н. Башлыков, А.В. Рукосуев. – М.: Дашков и К, 2020. – 472 с.

## Причины, обуславливающие совершение контрабанды и способы предупреждения и предотвращения данного вида таможенных преступлений

### The reasons for the commission of smuggling and ways to prevent and avoid this type of customs crimes

*Смирнова Дарья Сергеевна*

*Студентка 4 курса,*

*юридического института,*

*ФГБОУ ВО «Вятский государственный университет»,*

*Россия, Киров,*

*e-mail: [stud125914@vyatsu.ru](mailto:stud125914@vyatsu.ru)*

*Smirnova Darya Sergeevna*

*4th year student,*

*law institute,*

*FSBEI HE «Vyatka State University»,*

*Russia, Kirov*

*e-mail: [stud125914@vyatsu.ru](mailto:stud125914@vyatsu.ru)*

#### **Аннотация.**

Данная научная статья представляет собой исследование контрабанды как одного из видов таможенных преступлений. В ней подробно анализируются основные причины, обуславливающие совершение контрабанды: неурегулированность ряда важнейших экономических вопросов как внутри страны, так и с другими государствами, «прозрачность границ», нежелание платить таможенные платежи при перемещении товара через границу, коррумпированность государственных служащих. Основываясь на статистических данных, представленных Федеральной таможенной службой, автором сделан вывод о том, что контрабанда является наиболее часто встречающимся видом таможенных преступлений. Ее масштабы остаются значительными, а ущерб, наносимый экономике страны, впечатляющим. В связи с этим, автор предлагает несколько наиболее эффективных способов предупреждения и противодействия контрабанде. Таким образом, предотвращение контрабанды и других видов таможенных преступлений – это задача многогранных действий, требующая усиленного внимания со стороны государства и таможенных органов. Только при совместных усилиях можно преодолеть данную проблему и обеспечить порядок и законность в сфере торговли и экономических отношений.

#### **Annotation.**

This scientific article is a study of smuggling as one of the types of customs crimes. It analyzes in detail the main reasons for the commission of smuggling: the unsettled nature of a number of important economic issues both within the country and with other states, "transparency of borders", unwillingness to pay customs duties when moving goods across the border, corruption of civil servants. Based on the statistical data provided by the Federal Customs Service, the author concludes that smuggling is the most common type of customs crimes. Its scale remains significant, and the damage inflicted on the country's economy is impressive. In this regard, the author suggests some of the most effective ways to prevent and counteract smuggling. Thus, the prevention of smuggling and other types of customs crimes is a multi-faceted task that requires increased attention from the State and customs authorities. Only with joint efforts it is possible to overcome this problem and ensure order and legality in the sphere of trade and economic relations.

**Ключевые слова:** таможенные преступления, контрабанда, незаконное перемещение товаров и транспортных средств через границу.

**Key words:** customs crimes, smuggling, illegal movement of goods and vehicles across the border.

В современном мире таможенное дело играет важную роль в развитии различных сфер общественной жизни всех государств. С каждым годом наблюдается рост объема перевозимых через таможенную границу товаров и, соответственно, рост совершаемых с ними таможенных операций. Государство регулярно модернизирует процесс совершения таможенных операций для физических и юридических лиц путем введения эффективных механизмов и технологий, которые позволяют ускорить и упростить процесс таможенного оформления и снизить время ожидания для предпринимателей и грузоотправителей. С 2020 года наблюдается переход Российской Федерации на шестой этап технологического уклада, который характеризуется развитием робототехники, биотехнологий и систем искусственного интеллекта глобальных информационных сетей, и в

связи с быстрым развитием технологий и расширением поля зрения для хакерских атак, появлением бесконтактного документооборота таможенные службы должны быть готовы к появлению новых методов и видов мошенничества, контрабанды и других преступлений в области таможенного дела и к принятию мер для их предотвращения. Особую актуальность в последнее время представляют проблемы противодействия контрабанде. Поэтому необходимо выяснить причины и условия совершения данного вида таможенных преступлений для того, чтобы создать эффективные системы контроля для предотвращения незаконных действий физических и юридических лиц при перемещении товаров через таможенную границу.

Согласное Письму ГТК РФ от 21.09.1995 N 03-43/13487 (ред. от 28.06.2002) "О направлении Методического пособия" (вместе с Методическим пособием "Правоохранительная деятельность таможенных органов Российской Федерации") таможенное преступление – это предусмотренное уголовным законом, запрещенное под угрозой применения уголовного наказания общественно опасное противоправное, виновное деяние (действие или бездействие), совершенное в сфере таможенного дела, производство дознания по которому отнесено к компетенции таможенных органов Российской Федерации [2].

Одним из видов таможенных преступлений является контрабанда. Контрабанда – это незаконное перемещение товаров через таможенную границу. Таможенный Кодекс Евразийского Экономического Союза (далее ТК ЕАЭС) в пункте 25 статьи 2 определяет незаконное перемещение товаров через таможенную границу ЕАЭС, как перемещение товаров через границу ЕАЭС в местах, которые не предусмотрены данным нормативно-правовым актом или в нерабочее время таможенной границы. К нарушениям законодательства ТК ЕАЭС относят и сокрытие товаров от таможенного контроля, недостоверное таможенное декларирование, использование поддельных документов, содержащих сведения о товаре и иное. Именно контрабанда занимает доминирующее положение в структуре преступлений в области таможенного дела. Для подтверждения данного факта, обратимся к статистическим данным Федеральной Таможенной службы [3], представленным в таблице 1.

Таблица 1. Показатели правоохранительной деятельности таможенных органов по производству неотложных следственных действий и предварительному расследованию в форме дознания

Статья УК	1 полугодие 2021	1 полугодие 2022	1 полугодие 2023
Ст. 226. 1	443	453	499
Ст. 229.1	164	89	94
Ст. 200.2	59	35	37
Ст. 200.1	48	53	39
Ст. 189	2	3	0
Ст. 193	17	22	12
Ст. 193.1	69	89	120
Ст. 194	198	201	167
Ст. 173.1	56	75	45
Ст. 173.2	101	127	124
Ст. 174	0	1	0
Ст. 174.1	4	8	3
<b>Итого:</b>	<b>1161</b>	<b>1156</b>	<b>1140</b>

(См. Приложение)

Таким образом, можем наблюдать, что количество возбужденных таможенными органами уголовных дел в сфере таможенного дела снижается, однако количество преступлений, совершенных по следующим статьям УК РФ: 200.1, 200.2, 226.1, 229.1, - занимает господствующее положение в данной таблице. Это говорит о недостатках деятельности правоохранительных органов по предупреждению и предотвращению именно этого вида таможенного преступления, а также о пробельности в нормах законодательства Российской Федерации, устанавливающих ответственность за вышеуказанные преступления.

Рассмотрим наиболее распространенные причины и условия совершения контрабанды.

К основным причинам совершения данного вида таможенного преступления относятся:

1. Неурегулированность ряда важнейших экономических вопросов как внутри страны, так и с другими государствами.

В 2022-2023 годах значительно усложнилась ситуация во внешнеэкономической сфере в связи с проведением специальной военной операции. Происходит заметная утечка валютных средств за рубеж под фиктивные контракты и фирмы-однодневки. Вывод денег из страны – это следствие паники, граждане не доверяют финансовой политике государства и «лихорадочным» колебаниям национальной валюты и стараются сохранить свои денежные средства всеми возможными способами, в том числе и незаконными.

В первом полугодии 2023 года таможенники зафиксировали более 5,9 тыс. попыток незаконного перемещения физлицами наличных через российскую границу, что на 17% выше показателей аналогичного периода 2022-го. Об этом сообщили «Известиям» в Федеральной таможенной службе (ФТС) 7 июля 2023 года [4].

## 2. "Прозрачность" границ

Наибольшее беспокойство для российских пограничников и таможенников вызывает положение на границе с Украиной, протяженность которой составляет более 2000 км и на ней имеется всего около 40 пунктов пропуска. Контрабанда идет по объездным путям, которых насчитывается около 400: на брянском направлении - до 120, белгородском - 80, ростовском - 200. Имеет место быть пример: вдоль границы США и Мексики установлено ограждение, так называемая американо-мексиканская стена, через которую контрабандистами проложены различные секретные туннели для контрабанды наркотиков, людей, товаров. В 2012 году уличена неудачная попытка нелегального пересечения границы у города Юма: через стену установили пандусы для перевоза автомобиля, однако расчет их длины оказался неверным, угол слишком острым и автомобиль застрял. Это говорит о проблеме «открытости» границ для контрабандистов не только в нашем государстве, но и во всём мире.

С некоторыми странами-союзниками у России нет визовых ограничений, В. В. Путин обеспокоен прозрачностью границы с этими странами: «Представьте себе: в любую из этих стран въехали беженцы, кто среди этих беженцев, откуда мы знаем, их могут быть тысячи, а то и сотни тысяч, а может быть и миллионы, а у нас с этими нашими ближайшими соседями даже нет никаких визовых ограничений, а граница то какая - 1000 км - сел на что угодно, хоть на машину, хоть на осла и поехал по степи, и что мы будем с этим делать? Это имеет значение для нашей безопасности, напрямую связано с нашими гражданами».

Таким образом, отсутствие четкого пограничного и таможенного контроля вдоль границы РФ, недостаточное документальное урегулирование процесса перемещения людьми границ делает их фактически незащищенными для лиц, изъявивших желание провести товары нелегальным способом.

## 3. Нежелание платить таможенные платежи при перемещении товара через границу

Согласно таможенному законодательству свободно ввозить и вывозить можно лишь товары для личного пользования, а товары, предназначенные для продажи, подлежат таможенному декларированию, также взимаются таможенные платежи. Многие люди ищут незаконные («обходные») пути из-за нежелания тратить время и денежные средства. На практике часто встречаются случаи, когда люди ввозят «распиленные» автомобили под видом автомобильных запчастей. При поступлении автомобилей в таком виде в страну ввоза, они заново собираются в подпольных мастерских и продаются, при этом сварные швы невозможно обнаружить благодаря высококвалифицированным специалистам.

Таким образом, незаконное перемещение товаров и транспортных средств для контрабандистов очень прибыльная и привлекательная идея, поскольку таможенные платежи можно платить в меньшем размере, указав в декларации другой вид товара или же не платить вовсе.

#### 4. Коррупционность государственных служащих

Несмотря на проводимую государством антикоррупционную политику, проблема борьбы с проявлениями коррупции в деятельности таможенных органов остается актуальной. Часто таможенные посты находятся в удаленных местах и имеют небольшое количество персонала, что усложняет процесс надзора за действиями таможенных органов, и повышает риск роста коррупции: некоторым сотрудникам, попадающим в такое подразделение сложно противостоять натиску со стороны коллектива, поскольку отказ может пагубно сказаться на их здоровье, личном благосостоянии, репутации. Кроме того, значимой причиной коррупционности являются некоторые свойства человеческого поведения, национальных традиций, а также терпимость населения страны к коррупционным явлениям в таможенной деятельности: каждый человек хочет «нормальную» обеспеченную жизнь, но абсолютно не каждый готов делать это честным, сложным путем. Именно такие люди пытаются поправить своё материальное положение за счет противоправных посягательств.

Так, согласно информационным материалам о результатах работы подразделений по противодействию коррупции таможенных органов РФ, представленных ФТС - за 1-е полугодие 2023 года по материалам подразделений по противодействию коррупции следственными органами возбуждено 169 уголовных дел. Из них по преступлениям коррупционной направленности – 121 уголовное дело, из них 62 – в отношении 35 должностных лиц таможенных органов.

Обратимся к практике. 11 апреля 2023 г. Санкт-Петербургским следственным отделом на транспорте Западного межрегионального следственного управления на транспорте Следственного комитета Российской Федерации по совместным материалам Службы по противодействию коррупции Северо-Западного таможенного управления, УФСБ России по г. Санкт-Петербургу и Ленинградской области, ОЭБиПК УМВД России по Василеостровскому району г. Санкт-Петербурга возбуждено уголовное дело по ч. 6 ст. 290 УК РФ (получение взятки в особо крупном размере) в отношении начальника отдела таможенного оформления и таможенного контроля № 9 Северо-Западного акцизного таможенного поста (специализированного) Центральной акцизной таможни по факту получения взяток на сумму 3 550 000 рублей от представителей ряда компаний-участников ВЭД за ускоренное принятие положительного решения о выпуске товаров и приоритетную выдачу паспортов самоходных машин и паспортов транспортных средств [5].

Исходя из вышеизложенного, контрабандную преступность обуславливает сложный комплекс факторов. К числу основных из них относятся: сложная экономическая и политическая обстановка в стране, что побуждает предпринимателей и других лиц к уходу в теневой сектор экономики; высокий уровень коррупции не только должностных лиц таможенных органов, но и обычных граждан; недостаточно высокий уровень профессионализма сотрудников таможни и иных правоохранительных органов; наличие участков государственной (таможенной) границы без должной охраны (большая протяженность, необеспеченность патрульно-постовыми службами таможенного или пограничного характера) и другие причины.

Для более успешного расследования контрабанды, следует разрабатывать новые способы предупреждения и пресечения таможенных преступлений. Например, увеличить количество пунктов пропуска на всём протяжении границы РФ для выявления незаконного перемещения товаров, транспортных средств, так как существующие сегодня пункты пропуска не справляются с растущим потоком перемещаемых товаров и транспортных средств. Также для эффективного предотвращения контрабанды в высших учебных заведениях, обучающих по специальности «Таможенное дело» следует практиковать обязательное преподавание такой



дисциплины, как нейрокриминология. Это дисциплина, которая применяет серию методологий и приемов исследования, направленных на понимание, прогнозирование, лечение и даже предотвращение насилия и преступлений как таковых. Таким образом, будущие таможенные служащие при качественной профессиональной подготовке смогут определять, пресекать тех людей, которые совершают попытки незаконного перемещения товаров и транспортных средств через таможенную границу.

Поскольку ежедневно контрабандисты придумывают новые ухищрения для обхода пунктов пропуска на границе, систем таможенного контроля, следует активно внедрять систему «искусственного интеллекта» в пограничных пунктах пропуска и в пунктах пропуска в аэропортах для выявления контрабанды. Искусственный интеллект включает в себя компьютерное зрение, обработку естественного языка, распознавание и синтез речи, интеллектуальную поддержку принятия решений. Согласно «Стратегии развития таможенной службы Российской Федерации до 2030 года» искусственный интеллект планируется внедрить в формирование профилей рисков участников внешнеэкономической деятельности. Российские инспекционно-досмотровые комплексы будут в автоматическом режиме с помощью искусственного интеллекта выявлять предметы и вещества, запрещенные для ввоза в РФ.

На текущий момент, основными проектами, которые предстоит реализовать до 2024 года, являются создание Главного центра обработки данных (ГЦОД) ФТС России и разработка и реализация перспективной модели «интеллектуального» пункта пропуска по видам транспорта.

Фундаментом развития умных таможенных технологий станет ГЦОД ФТС России, созданный на базе Тверской таможни. Центр обработки данных (дата-центр) представляет собой отдельное здание, предназначенное для размещения и эксплуатации производительного вычислительного оборудования, где будет сосредоточена обработка всего объема информации [6]. ГЦОД обеспечит:

1. Безопасное хранение всей информации.
2. Бесперебойное функционирование информационных ресурсов.
3. Повышение скорости совершения таможенных операций.

Данная система позволит свести уровень коррумпированности государственных служащих в таможенных органах к минимуму, усовершенствовать систему проведения таможенных операций и процедур, что в свою очередь приведет к снижению уровня таможенной преступности, в том числе совершения контрабанды.

Таким образом, несмотря на то, что мы рассмотрели лишь несколько способов предупреждения контрабанды, каждый год государство, таможенные органы продолжают совершенствоваться в методах и подходах к борьбе с таможенными преступлениями. Технические инновации, международное сотрудничество и улучшение квалификации сотрудников таможенной службы помогают обеспечить эффективную борьбу с контрабандой и защитить границы от незаконной деятельности.

#### **Список используемой литературы:**

1. Уголовно-процессуальный кодекс Российской Федерации от 18.12.2001 N 174-ФЗ (ред. От 07.10.2022) // [http://www.consultant.ru/document/cons\\_doc\\_LAW\\_34481/](http://www.consultant.ru/document/cons_doc_LAW_34481/) (дата обращения: 02.11.2023).
2. <Письмо> ГТК РФ от 21.09.1995 N 03-43/13487 (ред. от 28.06.2002) "О направлении Методического пособия" (вместе с Методическим пособием "Правоохранительная деятельность таможенных органов Российской Федерации") / [Электронный ресурс] // ЗАКОНЫ, КОДЕКСЫ И НОРМАТИВНО-ПРАВОВЫЕ АКТЫ РОССИЙСКОЙ ФЕДЕРАЦИИ: [сайт]. — URL: <https://legalacts.ru/doc/pismo-gtk-rf-ot-21091995-n-03-4313487/> (дата обращения: 02.11.2023).
3. Показатели правоохранительной деятельности таможенных органов Российской Федерации / [Электронный ресурс] // Федеральная таможенная служба: [сайт]. — URL: <https://customs.gov.ru/activity/pravoohranitel-naya-deyatel-nost-/informacziya-upravleniya-tamozhennyx-rassledovani-j-i-doznaniya> (дата обращения: 02.11.2023).

4. В ФТС сообщили о росте числа попыток незаконного вывоза валюты из России ФТС: в I полугодии 2023-го выросло количество попыток незаконного вывоза наличных из России / [Электронный ресурс] // Вывоз иностранной валюты из России: статистика: [сайт]. — URL: <https://iz.ru/1541095/2023-07-07/v-fts-soobshchili-orooste-chisla-popytok-nezakonnogo-vyvoza-valiuty-iz-rossii> (дата обращения: 02.11.2023).

5. Результаты работы подразделений по противодействию коррупции / [Электронный ресурс] // Федеральная таможенная служба: [сайт]. — URL: <https://customs.gov.ru/activity/protivodejstvie-korrupczii/doklady,-otchety,-obzory,-statisticheskaya-informacziya/rezul-taty-raboty-upravleniya-po-protivodejstviyu-korrupczii> (дата обращения: 02.11.2023).

6. Чаплыгин М. В. УМНЫЕ ТАМОЖЕННЫЕ ТЕХНОЛОГИИ В РАМКАХ СТРАТЕГИИ РАЗВИТИЯ ТАМОЖЕННОЙ СЛУЖБЫ ДО 2030 ГОДА / Чаплыгин М. В. [Электронный ресурс] // КиберЛенинка : [сайт]. — URL: <https://cyberleninka.ru/article/n/umnye-tamozhennye-tehnologii-v-ramkah-strategii-razvitiya-tamozhennoy-sluzhby-do-2030-goda> (дата обращения: 07.11.2023).

#### Приложение

1. УК РФ Статья 226.1. Контрабанда сильнодействующих, ядовитых, отравляющих, взрывчатых, радиоактивных веществ, радиационных источников, ядерных материалов, огнестрельного оружия или его основных частей, взрывных устройств, боеприпасов, иного вооружения, иной военной техники, а также сырья, материалов, оборудования, технологий, научно-технической информации или результатов интеллектуальной деятельности, которые могут быть использованы при создании вооружения или военной техники, а равно стратегически важных товаров и ресурсов или культурных ценностей либо особо ценных диких животных, водных биологических ресурсов, растений и грибов
2. УК РФ Статья 229.1. Контрабанда наркотических средств, психотропных веществ, их прекурсоров или аналогов, растений, содержащих наркотические средства, психотропные вещества или их прекурсоры, либо их частей, содержащих наркотические средства, психотропные вещества или их прекурсоры, инструментов или оборудования, находящихся под специальным контролем и используемых для изготовления наркотических средств или психотропных веществ
3. УК РФ Статья 200.2. Контрабанда алкогольной продукции и (или) табачных изделий
4. УК РФ Статья 200.1. Контрабанда наличных денежных средств и (или) денежных инструментов
5. УК РФ Статья 193. Уклонение от исполнения обязанностей по репатриации денежных средств в иностранной валюте или валюте Российской Федерации
6. УК РФ Статья 193.1. Совершение валютных операций по переводу денежных средств в иностранной валюте или валюте Российской Федерации на счета нерезидентов с использованием подложных документов
7. УК РФ Статья 194. Уклонение от уплаты таможенных платежей, специальных, антидемпинговых и (или) компенсационных пошлин, взимаемых с организации или физического лица
8. УК РФ Статья 189. Незаконные экспорт из Российской Федерации или передача товаров, или технологий, вооружения или военной техники, незаконное выполнение работ либо незаконное оказание услуг, в отношении которых установлен экспортный контроль
9. УК РФ Статья 173.1. Незаконное образование (создание, реорганизация) юридического лица
10. УК РФ Статья 173.2. Незаконное использование документов для образования (создания, реорганизации) юридического лица
11. Ст. 174 УК РФ. Легализация (отмывание) денежных средств или иного имущества, приобретенных другими лицами преступным путем.
12. УК РФ Статья 174.1. Легализация (отмывание) денежных средств или иного имущества, приобретенных лицом в результате совершения им преступления

**Проблемы назначения наказания за неоконченное преступление****Problems of associated punishment for an unfinished crime**

**Бабаева Яна Горхмазовна,**

Студент 2 курса,

Юридический институт правосудия и адвокатуры,  
Саратовская государственная юридическая академия

РФ, г. Саратов

e-mail: [b.yannaaa0@gmail.com](mailto:b.yannaaa0@gmail.com)

**Babaeva Yana Gorkhmazovna,**

2rd year student,

Legal Institute of Justice and Advocacy,  
Saratov State Law Academy

Russia, Saratov

e-mail: [b.yannaaa0@gmail.com](mailto:b.yannaaa0@gmail.com)

**Шишкина Алина Разимовна**

Студент 2 курса,

Юридический институт правосудия и адвокатуры,  
Саратовская государственная юридическая академия

РФ, г. Саратов

e-mail: [olena.alina@yandex.ru](mailto:olena.alina@yandex.ru)

**Shishkina Alina Razimovna**

2rd year student,

Legal Institute of Justice and Advocacy,  
Saratov State Law Academy

Russia, Saratov

e-mail: [olena.alina@yandex.ru](mailto:olena.alina@yandex.ru)

**Научный руководитель:**

**Григорьева Людмила Викторовна**

Кандидат юридических наук, доцент, доцент кафедры уголовного и уголовно-исполнительного права

Саратовская государственная юридическая академия

РФ, г. Саратов

e-mail: [lgrigorieva2013@yandex.ru](mailto:lgrigorieva2013@yandex.ru)

**Scientific supervisor:**

**Grigorieva Lyudmila Viktorovna**

Candidate of Law, Associate Professor, Associate Professor of the Department of Criminal and Penal

Enforcement Law Saratov State Law Academy

Russia, Saratov

e-mail: [lgrigorieva2013@yandex.ru](mailto:lgrigorieva2013@yandex.ru)

**Аннотация.**

Авторами на основе анализа положений действующего законодательства, определяющего общие и специальные условия назначения наказания, а также материалов практики рассматриваются проблемы назначения наказания за неоконченное преступление. В качестве наиболее актуальных проблем выделены проблемы определения влияния обстоятельств на недоведение преступления до желаемого преступником результата, назначения наказания за неоконченные преступления, совершенные одним лицом, назначения наказания за неоконченные преступления, совершенные в соучастии. Определяются пути решения выявленных проблем.

**Annotation.**

The authors, based on an analysis of the provisions of the current legislation that defines the general and special conditions for imposing punishment, as well as practical materials, consider the problems of imposing punishment for an unfinished crime. The most pressing problems include the problems of determining the influence of circumstances on the failure of a crime to achieve the result desired by the criminal, imposing punishment for unfinished crimes committed by one person, imposing punishment for unfinished crimes committed in complicity. Ways to solve them are determined.

**Ключевые слова:** наказание, неоконченное преступление, Уголовный кодекс, приготовление к преступлению, покушение на преступление.

**Key words:** punishment, unfinished crime, Criminal Code, preparation for a crime, attempted crime.

Вопросы назначения наказания за неоконченное преступление занимают обособленное место в ряду актуальных проблем уголовно-правовой науки. Анализ и обобщение научной литературы, материалов практики позволяет выделить несколько выявленных учеными и практиками проблем при назначении наказания за неоконченное преступление, при этом представляется необходимым определить понятие и признаки уголовного наказания, а также уяснить особенности определения неоконченного преступления как системообразующей категории.

В соответствии с ч. 1 ст. 43 Уголовного кодекса Российской Федерации (далее – УК РФ) [1] под наказанием подразумевается мера государственного принуждения, назначаемая по приговору суда. Применение наказания осуществляется по отношению к лицу, признанному виновным в совершении преступления, и заключается в лишении или ограничении прав и свобод этого лица, предусмотренных уголовным законом. Уголовно-правовое значение наказания сводится при этом не только к восстановлению социальной справедливости и исправлению осужденного, но и снижению криминогенной обстановки в обществе путем предупреждения совершения новых преступлений.

При назначении наказания, как было отмечено ранее, суды основываются прежде всего на общих началах назначения наказания, предусмотренных ст. 60 УК РФ, представляющих собой установленные уголовным законодательством исходные, ориентирующие правила назначения наказания. В частности, исходя из содержания ст. 60 УК РФ, назначение наказания должно отвечать критерию справедливости и определяться установленными уголовным законом пределами, оно должно быть законным и индивидуализированным, учитывать влияние на исправление осужденного и на условия жизни его семьи. Назначение строгого наказания может быть оправдано только в случаях, когда более мягкое наказание не позволит достигнуть его целей. Справедливость наказания при этом в уголовно-правовом смысле рассматривается в судебной практике как справедливость законного и обоснованного приговора суда, основанного на правильном применении норм уголовного закона, соответствующего требованиям действующего уголовно-процессуального законодательства, предъявляемым к его содержанию, процессуальной форме и порядку постановления судебного приговора [3].

В случае, когда речь идет о неоконченном преступлении, наряду с общими началами суд в обязательном порядке должен учитывать и специальные правила назначения наказания за неоконченное преступление, закрепленные в положениях ст. 66 УК РФ. Так, такие специальные правила назначения наказания за неоконченное преступление определяют необходимость учета судом обстоятельств, в силу которых преступление не было доведено до конца (ч. 1 ст. 66). Как отмечается в научной литературе, в целом на практике не наблюдается значимых проблем в вопросе об учете судом обстоятельств недоведения преступления до конца, уяснение этих обстоятельств также, как правило, не влияет на выбор и размер наказания, назначаемого лицу за неоконченное преступление [4, с. 95], однако при этом такие проблемы отмечаются в теории уголовно-правовой науки.

Далее, следует подходить дифференцированно к назначению наказания за приготовление к преступлению и покушения на преступление, а именно учитывать невозможность установления срока или размера наказания за приготовление к преступлению свыше половины максимального срока или размера наиболее строгого вида наказания, предусмотренного за окончательное преступление, и невозможность

установления срока или размера наказания за покушение на преступление свыше трех четвертей максимального срока или размера наиболее строгого вида наказания, предусмотренного за аналогичное оконченное преступление (ч. 2,3 ст. 66). На важность соблюдения указанных сроков и размеров наказания особое внимание обращается и Пленумом Верховного Суда РФ [5]. Однако изложенные правила касаются только самого строгого вида наказания и не подлежат распространению на дополнительные виды наказания. Ссылка суда в резолютивной части приговора на ст. 66 УК РФ не требуется, в том числе в случае, когда назначенное осужденному наказание определено ниже низшего предела наиболее строгого вида наказания, установленного соответствующей статьей Особенной части УК РФ [6, с. 212]. Анализ приведенных норм также свидетельствует о том, что законодатель полагает о том, что покушение на преступление более опасно, чем приготовление к нему, что является логичным и закономерным.

Недопустимо назначение на неоконченное преступление наиболее суровых мер уголовного наказания – смертной казни и пожизненного лишения свободы (ч. 4 ст. 66) вне зависимости от того, какое именно неоконченное преступление было совершено. Верхний предел назначаемого наказания при этом в обязательном порядке подлежит снижению на половину или четвертую часть исходя из стадии совершения преступления, что позволяет говорить о применении по отношению к виновному сразу двух уголовно-правовых льгот при назначении наказания. Следует отметить, что на практике в случае, когда наиболее строгое наказание, предусмотренное конкретной статьей Особенной части УК РФ, не имеет количественного выражения, суды при назначении наказания исходят из рассмотрения в качестве наиболее строгого наказания лишения свободы на определенный срок.

Следует отметить, что специальные правила назначения наказания за неоконченное преступление при этом не исключают применение положений ст. 64 УК РФ, определяющей возможность назначения более мягкого наказания, чем предусмотрено нормой статьи Особенной части УК РФ [7, с. 104]. Кроме того, как неоднократно было отмечено Конституционным Судом Российской Федерации, положения ст. 66 УК РФ, определяя правила сокращения максимального наказания, не содержат указания на зависимость подобного исчисления наказания от тяжести совершенного противоправного деяния, нормы указанной статьи не могут применяться при определении категории преступления [8, 9]: как было им отмечено, категория преступления определяется исходя из его характера и степени общественной опасности, использование при ее определении такого формального критерия как размер максимального наказания осуществляется с учетом положений соответствующей статьи Особенной части УК РФ, без учета норм его Общей части, в том числе и положений ст. 66 УК РФ.

В настоящее время проблемы, связанные с назначением наказания за неоконченное преступление, могут быть представлены в следующем виде.

1. Проблема определения влияния обстоятельств на недоведение преступления до желаемого преступником результата. В данном случае имеет место теоретическая проблема о возможности обстоятельств влиять на недоведение преступления до конца и, соответственно, возможности таких обстоятельств влиять на назначаемое наказание. Так, как полагает В.В. Соболев, учет судом подобных обстоятельств должен осуществляться в двух направлениях – в количественном и качественном направлении [10, с. 145]. Количественное направление связывается с учетом всех факторов, препятствовавших совершению преступления, в количественном значении. В качестве примера в данном случае может быть приведена ситуация, при которой грабеж не состоялся только с учетом сопротивления совершению преступления со стороны жертвы, а также ситуация, при которой грабеж не состоялся не только потому, что жертва оказала активное сопротивление преступнику, но и в силу иных обстоятельств. В свою очередь качественное направление позволяет учитывать

содержательный аспект таких обстоятельств, которые могут включать в себя в том числе причины, не зависящие от воли преступника.

2. Проблема назначения наказания за неоконченные преступления, совершенные одним лицом. Речь идет, прежде всего, о проблеме отсутствия законодателем дифференциации степени осуществления преступного намерения, позволяющего дополнительно отразить критерий индивидуализации наказания за неоконченные преступления. Следует полагать, что в качестве таких дополнительных или специальных критериев могут выступать фактическая близость неоконченного преступления к оконченому, поскольку существенная разница имеется, когда совершение такого преступления было прекращено исполнителем: на начальной организационной стадии подготовки, при начале покушения или в момент совершения самого преступления. Представляется, что оконченное покушение должно наказываться более строго, нежели неоконченное покушение, что должно быть отражено в нормах ст. 66 УК РФ и учитываться в императивном порядке судами при назначении наказания за неоконченное преступление. Кроме того, следует признать необоснованным отказ законодателя и от такого критерия как характер и степень общественной опасности конкретных действий преступника, что, по справедливому мнению ученых, не является равным характеру и степени общественной опасности самого преступления [11, с. 124].

3. Проблема назначения наказания за неоконченные преступления, совершенные в соучастии. Следует говорить о проблемах назначения наказания соучастникам в неоконченном преступлении, которое не было доведено до конца по независящим от соучастников обстоятельствам, а именно в связи с добровольным отказом исполнителя от совершения преступления как полностью, так и после начала выполнения им объективной стороны преступления. Представляется, что подобная проблема тесно связана с проблемой квалификации действий соучастников и может быть решена только путем разработки на доктринальном уровне и закрепления в нормах УК РФ пределов ответственности соучастников при неоконченном преступлении в связи с добровольным отказом исполнителя от его совершения.

Таким образом, при применении специальных правил назначения наказания за неоконченное преступление учету подлежат и общие правила назначения наказания за преступление, основанные на критериях справедливости, законности и индивидуализации. Следует полагать, что предусмотренное законодателем специальных правил назначения наказания за неоконченное преступление во взаимосвязи с положениями ст. 15, 30 УК РФ направлено на исключение ситуаций избыточного ограничения прав и свобод осужденных при применении уголовного наказания как особой меры уголовно-правового принуждения. Представляется, что в ином случае допущение избыточного ограничения прав и свобод осужденного не может способствовать его исправлению, равно как и чрезмерное смягчение ответственности способствует формированию чувства безнаказанности и легкомысленного отношения к своим поступкам, что также не отвечает целям уголовного закона.

Ряд проблем, отмечаемых в науке и практике при назначении наказания за неоконченные преступления, позволяет говорить о необходимости формирования рекомендаций, во-первых, относительно установления дополнительных критериев индивидуализации наказания при неоконченном преступлении, а именно – степени осуществления преступного намерения и характера и степени общественной опасности действий, совершенных виновным в рамках неоконченного противоправного деяния, и, во-вторых, относительно пределов ответственности соучастников при неоконченном преступлении в связи с добровольным отказом исполнителя от его совершения.

Устранение выявленных проблем как на доктринальном, так и, в последующем, на законодательном уровне, может способствовать формированию единообразной правоприменительной практики и восполнить имеющиеся в действующем законодательстве пробелы.

**Список используемой литературы:**

1. Уголовный кодекс Российской Федерации от 13.06.1996 № 63-ФЗ (в ред. от 27.11.2023) // Собрание законодательства РФ. 1996. № 25. Ст. 2954.
2. Уголовное наказание и практика его применения: учебное пособие / Н.П. Печников. Тамбов: Издательство ФГБОУ ВПО «ТГТУ», 2012.
3. Постановление Пленума Верховного Суда РФ от 29.11.2016 № 55 «О судебном приговоре» // Бюллетень Верховного Суда РФ. 2017. № 1.
4. Решетников А.Ю. Особенности назначения наказания за неоконченное преступление: проблемы теории и практики // Человек: преступление и наказание. 2015. №4 (91). С. 94-98.
5. Постановление Пленума Верховного Суда РФ от 22.12.2015 № 58 (в ред. от 18.12.2018) «О практике назначения судами Российской Федерации уголовного наказания» // Бюллетень Верховного Суда РФ. 2016. № 2.
6. Комментарий к Уголовному кодексу РФ в 4 т. Том 1. Общая часть / В.М. Лебедев и др.; ответственный редактор В.М. Лебедев. М.: Издательство Юрайт, 2023. 316 с.
7. Клепицкий И.А. Комментарий к Уголовному кодексу Российской Федерации (постатейный) / И.А. Клепицкий. М.: РИОР: ИНФРА-М, 2019. 710 с.
8. Определение Конституционного Суда РФ от 21.10.2008 № 489-О-О «Об отказе в принятии к рассмотрению жалобы гражданина Крупецкого Сергея Львовича на нарушение его конституционных прав статьей 15 Уголовного кодекса Российской Федерации» // Доступ из Справ. правовой системы «Консультант Плюс».
9. Определение Конституционного Суда РФ от 19.02.2009 № 90-О-О «Об отказе в принятии к рассмотрению жалобы гражданина Кривчикова Юрия Ивановича на нарушение его конституционных прав статьей 15 Уголовного кодекса Российской Федерации» // Доступ из Справ. правовой системы «Консультант Плюс».
10. Соболев В.В. Наказание и его назначение: учебное пособие / В.В. Соболев. М.: РГУП, 2019. 232 с.
11. Хамитов Р.Н. Специальные правила назначения наказаний. Казань, 2001. 162 с.

## Проблемы обеспечения миграционной безопасности в регионе на примере Республики Башкортостан

### Problems of Ensuring Migration Security in the Region on the example of the Republic of Bashkortostan

**Зубаирова А.Р.**

*Студент специальности «Экономическая безопасность»  
Уфимский университет науки и технологий  
Россия, Уфа*

**Zubairova A.R.**

*Student of the specialty "Economic security"  
Ufa University of Science and Technology  
Russia, Ufa*

#### **Аннотация.**

В статье рассматриваются проблемы воздействия миграционных процессов на экономическую безопасность на примере регионального развития Республики Башкортостан. Рассматриваются разные подходы к изучению категории «миграционная безопасность», классифицируются угрозы и вызовы в области миграционных отношений в регионе. В статье указываются главные индикативные блоки, которые больше всего подвержены влиянию миграционных процессов. Определено влияние миграции на социально-экономическое развитие республики. На основе проведенного анализа, сформулированы выводы о региональной специфике миграционных процессов и состоянии экономической безопасности в Республике Башкортостан.

#### **Annotation.**

The article examines the problems of the impact of migration processes on economic security on the example of the regional development of the Republic of Bashkortostan. Different approaches to the study of the category "migration security" are considered, threats and challenges in the field of migration relations in the region are classified. The article identifies the main indicative blocks that are most affected by migration processes. The impact of migration on the socio-economic development of the republic has been determined. Based on the analysis, conclusions are formulated about the regional specifics of migration processes and the state of economic security in the Republic of Bashkortostan.

**Ключевые слова:** миграция, экономическая безопасность, миграционная безопасность, угрозы миграционной безопасности, миграционная политика, регулирование миграционных процессов.

**Key words:** migration, economic security, migration security, threats to migration security, migration policy, regulation of migration processes.

В нынешнем обществе ежегодно возрастает число опасных явлений, а также процессов, какие порождают непостоянность, содействуют нарастанию разного рода угроз, небезопасных с точки зрения общественного самосохранения, а также жизнеобеспечения сообщества. Миграция, возникшая еще в древние времена, стала непрерывным спутником интеграционных, а также глобализационных процессов нашего времени. С самого начала периода массовой миграции, эксперты стремились предоставить единые разъяснения процессу миграции людей.

Все чаще миграционные процессы связываются с ростом незаконной и неконтролируемой миграции населения, из-за которой в отдельных регионах и в крупных городах создалась крайне сложная демографическая, социально-политическая и криминогенная обстановка [2, с. 73].

Наиболее подробно данное явление было рассмотрено российскими исследователями проблем в области миграции А.Г. Вишневым, А.В. Дмитриевым, Ж.А. Ионцевым, Л. Л. Рыбаковским и др. Рассуждения о миграции представлены также в исследованиях западных ученых (А. Аппадурри, Д. Массей, Э.Джойс) в ее различных аспектах: определение теоретических детерминант миграции, роль государств в формировании благоприятных условий для положительного воздействия миграции на развитие, региональные особенности



проявления миграционных процессов, вопросы трудовой миграции, миграция как одна из форм инвестирования в человеческий капитал [6].

Существенная доля экспертов отмечают непростой, а также многоаспектный характер миграционных процессов, нередко связывая исследование миграционных процессов с дестабилизирующими причинами, а непосредственно с повышением незаконной, а также неконтролируемой миграции жителей, в следствии чего образовывается достаточно непростая демографическая, социально-политическая, а также криминогенная обстановка. Безусловно, в таком случае, то, что миграция несет в себе конкретные опасности, вызовы, а также угрозы, вместе с тем наиболее затрагивая задачи национальной защищенности государства.

По данной причине эффективность миграционной политики страны в направлении минимизации детерминируемых миграционными процессами опасностей может быть рассмотрена в проблемной области предоставления безопасности, а также, в частности, миграционной безопасности. Современные тенденции миграции приобрели принципиально другое содержание, нежели предыдущие. Существенным является учет социально-экономических угроз развитию территорий, воздействия миграции на экономическую стабильность и безопасность регионов.

Данные обстоятельства, а также ограниченность современных методов оценивания уровня миграционной безопасности регионов определяют актуальность исследования.

Миграция населения, будучи естественным действием, влияет (положительно или отрицательно) на социально-экономическую, общественно-политическую, демографическую, духовную и прочие области общества. Таким образом, целевое назначение миграционной безопасности значит в обеспечивании национальной безопасности России и будет заключаться в содействии благополучию населения, формировании условий с целью ее инновационного развития и повышения конкурентоспособности.

Особенность миграционной ситуации связана с экономическими, социальными, этнокультурными, политическими и иными проявлениями. Казиев Н. Э. [7] указал несколько уровней влияния миграции на безопасность региона (табл. 1).

Таблица 1. Влияние миграции на уровни безопасности

Уровень безопасности	Последствия миграции
Экономический	<ul style="list-style-type: none"> <li>— социальные пособия иммигрантам;</li> <li>— обострение проблем с безработицей;</li> <li>— криминализация экономики под воздействием миграции, так как работа мигрантов нередко объединен вместе с теневой экономикой;</li> <li>— маргинализация ряда социальных групп общества;</li> </ul>
Социальный	<ul style="list-style-type: none"> <li>— несоблюдение конституционных прав и свобод многих регулярно живущих российских людей;</li> <li>— сокращение доли россиян в общей численности населения региона;</li> <li>— излишняя концентрация мигрантов в границах определенной местности может привести к ограничению допуска к жилью а также социальным предложениям;</li> <li>— ухудшение социальных стандартов в трудовой области страны-реципиента;</li> <li>— демографический рост за счет повышения рождаемости у международных мигрантов, а также, как следствие, психологический дискомфорт коренного (титульного) населения;</li> <li>— увеличение народной, а также общественной неоднородности миграционных потоков;</li> <li>— увеличение эпидемий, а также распространения болезней;</li> <li>— социальная уязвимость мигрантов</li> </ul>
Криминальный	<ul style="list-style-type: none"> <li>— незаконная миграция;</li> <li>— увеличение преступности среди мигрантов;</li> <li>— расселение отдельных этнических компаний возле стратегических объектов;</li> <li>— повышение угрозы террористических действий на территории региона;</li> <li>— увеличение случаев контрабанды</li> </ul>
Межэтнический	<ul style="list-style-type: none"> <li>— разрушение ценностей российского общества под действием этнокультурный иммиграции;</li> <li>— этнические противоречия среди коренного населения, а также мигрантами за счет национальной изолированности последних;</li> <li>— разногласие культурных стандартов</li> </ul>

Анализируя негативные последствия миграции, можно отметить, что для обеспечения национальной безопасности необходима оптимизация системы регулирования процессов миграции на уровне регионов, где в первую очередь должны быть рассмотрены вопросы устойчивого экономического развития и поддержания оптимального баланса трудовых ресурсов территорий.

Таблица 2. Данные о численности рабочей силы и уровне безработицы в регионах РФ в 2022 г. [10]

	Численность рабочей силы, тыс. человек	в том числе		Уровень безработицы, в %
		занятые	безработные	
Российская Федерация	75463,7	72009,0	3454,7	4,6
Приволжский федеральный округ	14782,6	14213,8	568,8	3,8
<i>Республика Башкортостан</i>	1898,7	1819,9	78,8	4,1
Республика Марий Эл	337,8	320,6	17,3	5,1
Республика Мордовия	423,7	409,0	14,7	3,5
Республика Татарстан	2035,7	1982,2	53,5	2,6
Удмуртская Республика	747,5	715,4	32,1	4,3
Чувашская Республика	613,7	585,6	28,2	4,6
Пермский край	1243,3	1187,7	55,6	4,5
Кировская область	642,7	612,2	30,5	4,7
Нижегородская область	1739,3	1670,1	69,2	4,0
Оренбургская область	948,1	908,9	39,2	4,1
Пензенская область	668,0	640,9	27,1	4,1
Самарская область	1702,1	1652,4	49,7	2,9
Саратовская область	1170,0	1123,5	46,4	4,0
Ульяновская область	611,9	585,4	26,6	4,3

На данный момент Республика Башкортостан входит в число регионов, естественный прирост населения в которых отсутствует, а эмиграционные потоки сильны. Параметр прироста населения будет зависеть от динамики восстановления республиканской экономики и прежде всего сектора реальных услуг. Как показывает практика, высокий уровень безработицы является самым существенным фактором. Уровень безработицы в РБ

(4,1%), что превышает значение этого показателя в Приволжском федеральном округе в целом (3,8%) и некоторых близлежащих регионов, таких как Республики Татарстан, Мордовия, Самарская область (табл. 2).

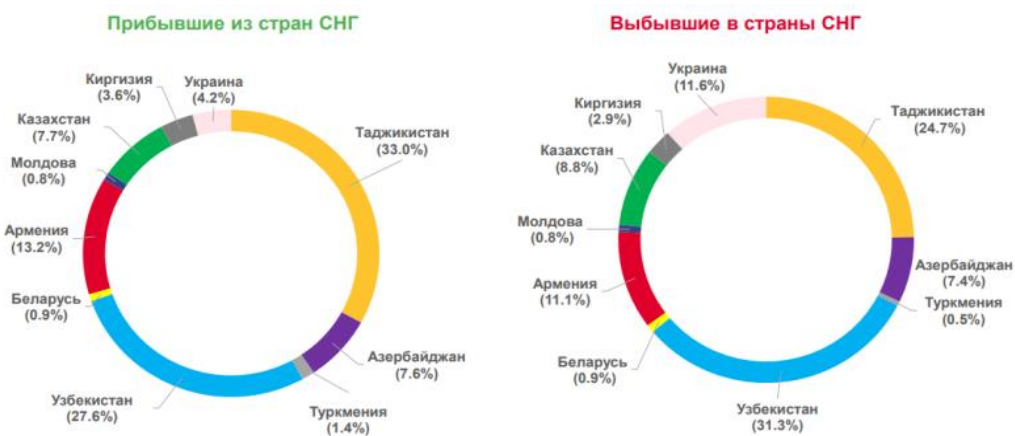


Рисунок 1. Миграционный прирост (убыль) населения муниципальных образований РБ

Анализируя данные миграционного прироста, можно отметить, что в 2022 г. в г. Уфа наблюдается положительное миграционное сальдо (+11246 чел).

Также следует выделить 6 муниципальных образований и 5 городских округов с наибольшим миграционным приростом – Уфимский, Иглинский, Стерлитамакский, Дюртюлинский, Краснокамский, Туймазинский муниципальные районы и городские округа Уфа, Кумертау, Нефтекамск, Октябрьский, Стерлитамак. В то же время имеются и муниципальные образования с миграционной убылью, среди которых наиболее плачевно обстоят дела в Ишимбайском, Миякинском, Альшеевском, Баймакском муниципальных районах.

Наибольшее число мигрантов, как прибывших в РБ, так и выбывших из нее, наблюдается по странам СНГ и, в частности, можно выделить такие государства, как Таджикистан (33,0% прибывших и 24,7% выбывших), Узбекистан (27,6% и 31,3% соответственно), Армения (13,2% и 11,1%). Что касается международной миграции, то наибольшее количество прибыло из Египта (25,1%), Вьетнама (23,6%), Индии (13,0%), выбыло во Вьетнам (34,7%), Индию (22,7%), Египет (9,2%). Как показывает совпадение миграционных потоков по странам прибытия и выбытия, скорее всего, такое движение обусловлено, движением трудовых ресурсов или маятниковой трудовой миграцией в регионе (рис. 2).



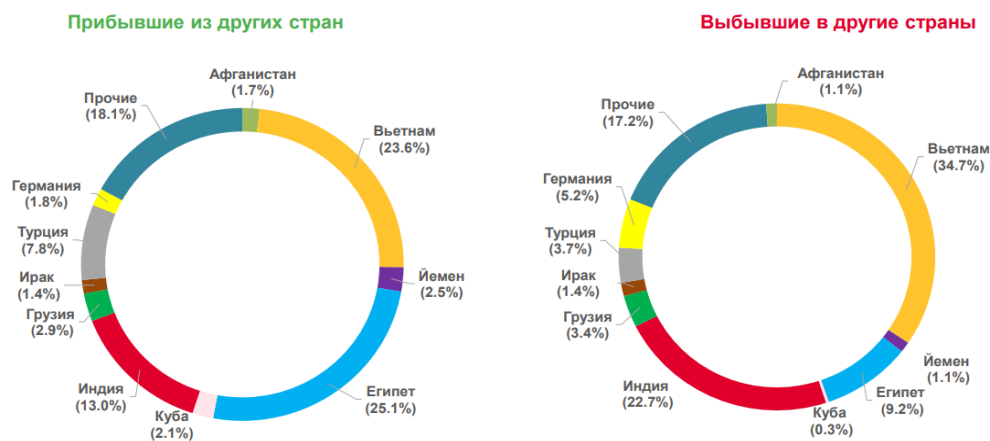


Рисунок 2. Миграционные потоки Республики Башкортостан в 2022 г. [8]

Анализируя данные миграционных потоков, к угрозам экономической безопасности Республики Башкортостан можно отнести:

- зависимость региональной экономики от иностранной рабочей силы. Работодатель заинтересован в дешевой рабочей силе - труде мигрантов;
- отток денежных ресурсов из республики;
- развитие теневой экономики с нелегальными заработками.

Башкортостан оказывается привлекательным местом для мигрантов из разных регионов России и зарубежья по нескольким причинам:

1. Экономический рост: регион предлагает значительные цели привлечения инвестиций и развития бизнеса;
2. Удобное расположение: Башкортостан находится в центре России и является перекрестком различных транспортных маршрутов, что облегчает доступ и обмен людьми;
3. Развитая инфраструктура: республика располагает современными городами, образовательными и медицинскими учреждениями, что привлекает мигрантов, ищущих лучшую жизнь для себя и своих семей.

Важным аспектом миграционных процессов является успешная интеграция мигрантов. Башкортостан предпринимает различные шаги для облегчения этого процесса:

- образование - государственные и общественные организации предлагают языковые курсы и программы адаптации для мигрантов, чтобы помочь им освоиться в новой среде;
- общественная поддержка - существуют программы поддержки мигрантов, которые направлены на их социальную адаптацию и улучшение качества жизни;
- защита прав - мигранты защищены законом и имеют право на равные возможности в сфере трудовых отношений, жилья и образования.

Одной из главных проблем является нелегальная миграция. Башкортостан, как и многие другие регионы России, стал привлекательным местом для тех, кто стремится получить работу или улучшить свое качество жизни. Однако, неконтролируемый въезд нелегальных мигрантов создает угрозу безопасности. Нелегальные мигранты, не проходя никакой проверки и регистрации, могут быть связаны с преступностью, терроризмом или другими негативными явлениями [11, с. 189].

Также стоит отметить проблему трудоустройства мигрантов. Многие работодатели предлагают нелегальным мигрантам низкооплачиваемую работу без достаточной социальной защиты. Что создает неравенство в рабочих условиях и означает нарушение прав мигрантов. Эта проблема оказывает отрицательное влияние на рынок труда и обесценивает стоимость труда.

Для решения этих проблем важно применять комплексный подход. Во-первых, необходимо ужесточить правила въезда и контроль за их соблюдением. Также следует активизировать информационные кампании о правовых и социальных аспектах миграции для мигрантов и местного населения. Следует внедрять программы поддержки и интеграции мигрантов, языковые курсы, профессиональную подготовку и культурную адаптацию. Кроме того, необходимо строго контролировать законность трудоустройства мигрантов, чтобы предотвратить их эксплуатацию и обеспечить равные условия труда для всех [5].

Проблемы обеспечения миграционной безопасности - сложная задача, требующая сотрудничества и сочетания различных мер от государства и общества. Республика Башкортостан, как и другие регионы, должна активно работать над решением этих проблем, чтобы обеспечить безопасность и благополучие как для мигрантов, так и для местного населения.

#### Список используемой литературы:

- 1 Указ Президента РФ от 31 октября 2018 г. №622 «О Концепции государственной миграционной политики Российской Федерации на 2019-2025 годы» // Собрание законодательства РФ. - 2018. - № 45. - Ст. 6917.
- 2 Аверин, А.Н. Социальная политика и подготовка управленческих кадров: учебное пособие / А.Н. Аверин. - М.: Издательско-торговая корпорация «Дашков и Ко», 2016. - 280 с.
- 3 Ахметова, Г.Ф. Динамика трудовой миграции в Башкортостане / Г.Ф. Ахметова. - Текст : электронный // Вестник Российского университета дружбы народов. - 2021. - №2. - С. 265-278. - URL: <https://www.elibrary.ru/item.asp?id=46322208> (дата обращения: 30.06.2023).
- 4 Васильева, А.В. Оценка влияния миграции на безопасность социально-экономического развития регионов России / А.В. Васильева. - Текст: электронный // Фундаментальные исследования. - 2014. - №6. - С. 118-122. - URL: <https://fundamental-research.ru/ru/article/view?id=34122> (дата обращения: 30.06.2023).
- 5 Гильмутдинова, Р.А. Ханова И.М., Дубинина Э.В. Демографическая ситуация в Республике Башкортостан: вызовы и угрозы - Текст: электронный // - 2021. - URL <https://www.elibrary.ru/item.asp?id=44707348> (дата обращения: 30.06.2023).
- 6 Джойс, Э.А. Миграция и экономическая безопасность / Э.А. Джойс, А.А. Симаков. - Текст: электронный // Аудиторские ведомости. - 2022. - №1. - С. 101-105. - file:///C:/Users/Lenovo/Downloads/migratsiya-i-ekonomicheskaya-bezopasnost.pdf (дата обращения: 30.06.2023).
- 7 Казиев, Н.Э. Миграции в контексте вызовов и угроз экономической безопасности региона / Н.Э.Казиев, Г.И.Юсупова, М.Д. Магарамов. - Текст : электронный // Известия Дагестанского государственного педагогического университета. Общественные и гуманитарные науки. - 2019. - №1. - С. 111-117. - URL: <file:///C:/Users/Lenovo/Downloads/migratsii-v-kontekste-vyzovov-i-ugroz-ekonomicheskoy-bezopasnosti-regiona.pdf> (дата обращения: 30.06.2023).
- 8 Оперативные итоги миграционного движения населения Республики Башкортостан. - URL: <https://bashstat.gks.ru/storage/mediabank/migratsiya-09-2022.pdf> (дата обращения: 30.06.2023).
- 9 Стратегия социально-экономического развития Республики Башкортостан на период до 2030 года. - URL: <https://economy.bashkortostan.ru/dejatelnost/strategicheskoe-planirovanie/strategiya-razvitiyarespublki-bashkortostan/strategiya-respubliki-bashkortostan-2030> (дата обращения: 30.06.2023).
- 10 Территориальный орган Федеральной службы государственной статистики по Республике Башкортостан. -URL: [http://bashstat.gks.ru/wps/wcm/connect/ros-stat\\_ts/bashstat/ru/statistics/population](http://bashstat.gks.ru/wps/wcm/connect/ros-stat_ts/bashstat/ru/statistics/population) (дата обращения: 30.06.2023).
- 11 Фархшатова, А.Р. Современное состояние и перспективы социально-экономического развития Республики Башкортостан / А. Р. Фархшатова, А.И. Фахретдинова, О. В. Криони. - Текст : электронный // Молодой ученый. - 2022. - № 11. - С. 188-191. -URL: <https://moluch.ru/archive/406/89566/> (дата обращения: 30.06.2023).

## Проблемы правового регулирования неполного рабочего времени

### Problems of legal regulation of part-time work

*Долматова Ирина Валериевна*

*Магистрант 2 курса*

*Институт права и экономики*

*Бурятский государственный университет имени Доржи Банзарова*

*Россия, 67000, г. Улан-Удэ, ул. Сухэ-Батора, 6*

*e-mail: dolmatova.1r@yandex.ru*

*Dolmatova Irina Valerievna*

*2nd year Master's student*

*Institute of Law and Economics*

*Dorzhi Banzarov Buryat State University*

*6 Sukhbaatar str., Ulan-Ude, 67000, Russia*

*e-mail: dolmatova.1r@yandex.ru*

#### **Аннотация.**

Данная статья посвящена анализу правового регулирования работы в условиях неполного рабочего времени. В статье рассматриваются подходы к пониманию данного института, а также его история развития. Автор на основе исследования международных и отечественных актов дает определение неполному рабочему времени, рассматривает существующие способы его установления. В статье обращается внимание на возникающие на практике проблемы, вызванные несовершенством законодательства, наличием в нем пробелов. Так, автором дается негативная оценка некоторым положениям статьи 93 Трудового Кодекса РФ, предлагается закрепление в законе минимальных и максимальных границ неполного рабочего времени. В статье анализируется порядок оплаты труда лиц, занятых неполное рабочее время, а также предложения по его преобразованию.

#### **Annotation.**

This article is devoted to the analysis of the legal regulation of part-time work. The article discusses approaches to understanding this institution, as well as its history of development. The author, based on the study of international and domestic acts, defines part-time work, considers existing ways of establishing it. The article draws attention to the problems that arise in practice caused by the imperfection of legislation and the presence of gaps in it. Thus, the author gives a negative assessment of some provisions of Article 93 of the Labor Code of the Russian Federation, proposes fixing the minimum and maximum limits of part-time work in the law. The article analyzes the procedure for paying part-time workers, as well as proposals for its transformation.

**Ключевые слова:** рабочее время, режим рабочего времени, неполное рабочее время.

**Key words:** working hours, working hours, part-time.

В условиях экономической модернизации и глобализации все более широкое распространение приобретает работа в режиме неполного рабочего времени. Во многих развитых странах наблюдается относительно высокий процент таких частично занятых работников (рисунок № 1).

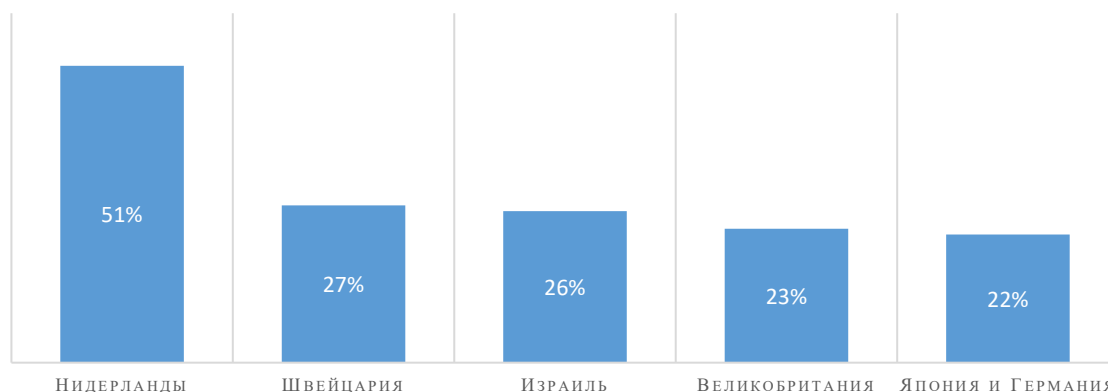


Рисунок 1. Диаграмма, отражающая % населения, работающего в условиях неполного рабочего дня за 2023 г. в различных странах.

Данная тенденция актуальна и для России. Так, по данным «FinExpertiza», в III квартале 2023 года количество лиц, работающих в рассматриваемом режиме составило рекордное как минимум за последнее десятилетие число — 4,66 миллиона.

Такие показатели не удивительны, поскольку установление неполного рабочего времени позволяет сотрудникам помимо труда дополнительно заниматься иными видами деятельности (например, совмещать работу и обучение), дает работодателям возможность сократить расходы и в целом способствует обеспечению занятости граждан.

Традиционно в теории трудового права неполное рабочее время рассматривается в двух основных аспектах: во-первых, в качестве одного из видов рабочего времени; во-вторых, как один из видов режима рабочего времени. Использование подобного подхода возможно, поскольку критерии, применяемые для разграничения видов в том и ином случае не тождественны. Так, в первом случае это — продолжительность рабочего времени в течение недели, во втором же — распределение продолжительности рабочего времени на протяжении другого установленного учетного периода.

Важно отметить, что существуют и иные подходы к пониманию правовой природы неполного рабочего времени. Например, Л. Ю. Гинзбург рассматривал неполное рабочее время в качестве отклонения от нормальной продолжительности рабочего времени [7]. Отдельные представители науки исследуют неполное рабочее время, понимая под ним одну из нетипичных форм занятости населения [8].

Проанализировав нормы советского трудового законодательства, мы можем сделать вывод о том, что впервые положения о неполной продолжительности рабочего времени были установлены в Основах законодательства Союза ССР и союзных республик о труде [4], позднее неполное рабочее время получило свое закрепление в статье 49 Кодекса законов о труде Российской Федерации от 1971 года [3]. Можно сказать, что до настоящего периода регулирование данного института не претерпело значительных изменений.

Как и в предыдущих актах, посвященных неполному рабочему времени, в ныне действующем Трудовом кодексе отсутствует его легальная дефиниция. Однако исходя из смысла положений, закрепленных в отечественном законодательстве, а также в ратифицированной Россией в 2016 году Конвенции МОТ № 175 [1], можно сделать вывод, что под неполным рабочим временем следует понимать меньшую по сравнению с нормальной (40 часов в неделю) продолжительность рабочего времени, при которой производится либо сдельная оплата, либо оплата соразмерно отработанным часам. Возможно установление неполного рабочего дня, неполной рабочей недели или же того и другого одновременно.

На сегодняшний день существует три способа установления режима неполного рабочего времени для работников:

- а) установление в индивидуальном-договорном порядке по обоюдному согласию сторон трудовых отношений;
- б) введение рассматриваемого режима по инициативе работодателя в случае изменения технологических и организационных условий труда на производстве (к примеру, преобразования в технологии работ);
- в) установление неполного рабочего времени в интересах отдельных категорий работников, которое носит обязательный характер.

Так, в соответствии со статьей 93 «Трудового кодекса Российской Федерации» от 30.12.2001 N 197-ФЗ (далее – ТК) «работодатель обязан устанавливать неполное рабочее время по просьбе беременной женщины, одного из родителей (опекуна, попечителя), имеющего ребенка в возрасте до четырнадцати лет (ребенка-инвалида в возрасте до восемнадцати лет), а также лица, осуществляющего уход за больным членом семьи в соответствии с медицинским заключением, выданным в порядке, установленном федеральными законами и

иными нормативными правовыми актами Российской Федерации» [2]. Представляется, что закрепление в законе подобной гарантии в отношении вышеперечисленных лиц отражает социальную ориентированность государства, направленность на усиление защиты семьи, материнства и детства. Вместе с тем, несмотря на позитивную оценку установления дополнительной меры помощи данным категориям работников, не стоит игнорировать существующую неопределенность законодательных положений, которая порождает проблемы в правоприменительной практике.

В специальной юридической литературе неоднократно подчеркивалась неурегулированность ситуации, при которой между сотрудником, относящимся к рассматриваемой нами льготной категории, и администрацией организации возникнут неразрешимые ими самостоятельно разногласия при определении конкретной продолжительности неполного рабочего времени, ведь в законодательстве была установлена только юридическая обязанность работодателя по закреплению данного режима вышеуказанному сотруднику. Таким образом, неясным оставался вопрос: необходимо ли нахождение компромиссного варианта или же от работодателя требуется лишь удовлетворение предъявленных работником пожеланий.

Однако в соответствии с последними изменениями статьи 93 ТК РФ, введенными в действие уже более пяти лет назад, законодатель установил следующее: «рабочее время устанавливается на удобный для работника срок, но не более чем на период наличия обстоятельств, явившихся основанием для обязательного установления неполного рабочего времени, а режим рабочего времени и времени отдыха, включая продолжительность ежедневной работы (смены), время начала и окончания работы, время перерывов в работе, устанавливается в соответствии с пожеланиями работника с учетом условий производства (работы) у данного работодателя» [2]. Таким образом, указанное положение фактически предоставляет работодателю возможность самостоятельно определять условия работы таких трудящихся, нивелируя право сотрудников на установление режима неполного рабочего времени с учетом их интересов.

Абсолютно правомерным будет являться даже незначительное сокращение рабочей смены с учетом условий производства в организации (например, уменьшение рабочего дня лишь на 40 минут), которое в конечном итоге не позволит достичь социально значимых целей, для реализации которых собственно и устанавливалась подобная гарантия. Становится очевидным, что рассматриваемая нами поправка, вероятно направленная на обеспечение баланса интересов сторон трудовых отношений и исключение ситуаций, при которых бы работнику была предоставлена излишняя автономность воли, в действительности же только значительно ухудшила положение работников.

Несмотря на тот факт, что лишь некоторые недобросовестные работодатели прибегают к злоупотреблению правами и абсолютному игнорированию мнения работников при определении их условий труда в режиме неполного рабочего времени, полагаем, что правовые положения, допускающие подобные нарушения даже эпизодически, не могут считаться обоснованными и эффективными.

Между тем, во многих трудах, посвященных данной теме, были озвучены иные пути устранения существующей правовой лакуны. В частности, такие видные представители трудовой науки как М. В. Лушникова и А. М. Лушников неоднократно указывали на необходимость законодательного установления предельных временных границ неполного рабочего времени [9]. Следует отметить, что подобного рода норма, хотя и закреплена в подзаконном документе, уже существовала в истории правового регулирования неполного рабочего времени. Так, определяя минимальный предел, «Положение о порядке и условиях применения труда женщин, имеющих детей и работающих неполное рабочее время» от 29 апреля 1980 г. гласило «продолжительность рабочего дня (смены), как правило, не должна быть менее 4 часов и рабочей недели - менее 20 - 24 часов соответственно при пяти- и шестидневной неделе» [5]. Считаем, что введение в действующее



законодательство, а именно в ТК РФ, аналогичной нормы являлось бы наиболее целесообразным и эффективным решением. Также небезосновательным представляется предложение закрепить в законе и максимальную границу – половина нормы труда за неделю или иной учетный период соответственно.

Установление в отношении сотрудника неполного рабочего времени никак не влияет на количество предоставляемых дней ежегодного и учебного отпусков, праздничные дни и выплату премий, порядок исчисления трудового стажа, на реализацию иных трудовых прав. Более того после 2006 г. на таких работников распространяются нормы, касающиеся работы за пределами установленной продолжительности рабочего времени — сверхурочной работы. Данный подход представляется довольно спорным, поскольку возникает ситуация, при которой у частично занятых работников появляется неоправданное преимущество перед сотрудниками, трудящимися в обычном режиме. Между тем в некоторых зарубежных странах (в частности, Республике Беларусь, Италии, Швеции) отработанные таким работником дополнительные часы не признаются сверхурочными. Считаем, что введение в российское законодательство аналогичного правила будет обоснованным и будет отвечать всем принципам трудового права.

Как уже отмечалось выше, если для сотрудника был установлен режим неполного рабочего времени, в соответствии с ч. 3 ст. 93 ТК РФ «оплата производится пропорционально отработанному им времени или в зависимости от выполненного им объема работ» [2]. При этом организация не обязана гарантировать такому сотруднику МРОТ. Однако, как показывает правоприменительная практика, к работодателю все же предъявляется требование о выплате заработной платы не ниже МРОТ в пересчете на полную месячную ставку. В связи с этим заслуживают внимания предложения о введении минимальной часовой тарифной ставки, которая уже давно используется в европейских странах. Так, к примеру, в 2020 году в Государственную Думу был внесен законопроект о закреплении «минимального почасового уровня оплаты труда для исчисления оплаты труда работника при заключении с ним срочного трудового договора на условиях неполного рабочего времени» [6] в сумме 150 рублей в час.

Резюмируя вышеизложенное, можно сделать вывод, что несмотря на тенденцию к увеличению лиц, трудящихся в условиях неполного рабочего времени, действующее законодательство все еще нуждается в переосмыслении и тщательной доработке. Неполное рабочее время требует более подробной правовой регламентации, исключающей наличие пробелов, являющихся почвой для нарушения прав и интересов как работника, так и работодателя.

#### Список используемой литературы:

1. Конвенция Международной Организации Труда N 30 «О работе на условиях неполного рабочего времени» (Женева, 24 июня 1994 г.) // Гарант: справочно-поисковая система. – URL: <https://base.garant.ru/2561531/> (дата обращения: 25.12.2023)
2. Трудовой кодекс Российской Федерации от 30.12.2001 N 197-ФЗ (ред. от 25.12.2023) // СПС «КонсультантПлюс».
3. Кодекс законов о труде Российской Федерации" (утв. ВС РСФСР 09.12.1971) (ред. от 10.07.2001, с изм. от 24.01.2002) // СПС «КонсультантПлюс».
4. Закон СССР от 15 июля 1970 г. "Об утверждении Основ законодательства Союза ССР и союзных республик о труде" // СПС «КонсультантПлюс».
5. Постановление Госкомтруда СССР, Секретариата ВЦСПС от 29.04.1980 N 111/8-51 "Об утверждении Положения о порядке и условиях применения труда женщин, имеющих детей и работающих неполное рабочее время" // СПС «КонсультантПлюс».
6. О внесении изменений в статьи 1 и 2 Федерального закона "О минимальном размере оплаты труда" // Официальный сайт Государственной Думы Федерального собрания Российской Федерации «Система обеспечения законодательной деятельности». URL: <https://sozd.duma.gov.ru/bill/1021580-7> (дата обращения: 10.12.2023).
7. Гинцбург Л. Я. Проблемы рабочего времени в СССР // Проблемы трудового права / отв. ред. В. И. Смолярчук; Акад. наук СССР. Ин-т государства и права. – Москва: Юрид. лит., 1968. – С.140-171.

8. Закалюжная Н. В. Неполное рабочее время как признак нетипичности трудового отношения // Вестник Московского университета. — 2016. — № 1. — С. 59-66.

9. Лушников А. М., Лушникова М. В. Курс трудового права: Учебник: В 2 т. Т. 2. Коллективное трудовое право. Индивидуальное трудовое право. Процессуальное трудовое право. / А. М. Лушников, М. В. Лушникова. – Москва: Статут, 2009. – 1151 с.

## Профилактика буллинга в образовательных учреждениях

### Preventing Bullying in Schools

*Кудряшова Ксения Александровна*

*бакалавр, Нижегородский Государственный Лингвистический Университет им. Добролюбова (НГЛУ)*

*г. Нижний Новгород, Российская Федерация*

[\*kseniakudriashova55@gmail.com\*](mailto:kseniakudriashova55@gmail.com)

***Kudriashova Kseniia***

*Bachelor degree, State Linguistic University of Nizhny Novgorod*

*Nizhny Novgorod, the Russian Federation*

[\*kseniakudriashova55@gmail.com\*](mailto:kseniakudriashova55@gmail.com)

#### **Аннотация.**

В данной работе рассматриваются определение и различные формы буллинга. Также исследуются причины и рассматривается психологический портрет агрессора. Кроме того, обсуждается роль школьной среды и стратегии предотвращения школьного буллинга.

#### **Annotation.**

This paper discusses the definition and various forms of bullying. The reasons are also examined and the psychological portrait of the aggressors is considered. In addition, the role of the school environment and strategies for preventing school bullying are discussed.

**Ключевые слова:** Буллинг, школьная травля, издевательства, агрессия, кибербуллинг, школьный климат, стратегии профилактики, психологическое воздействие, психологическая поддержка, социальные сети, школьная среда, развитие эмпатии, влияние на психологическое здоровье.

**Key words:** Bullying, Aggression, Cyberbullying, School Climate, Prevention Strategies, Psychological Impact, Psychological Support, Social Media, School Environment, Empathy Development, Mental Health Effects.

Буллинг, или школьная травля - широко распространенная и сложная проблема, которая оказывает глубокое влияние на образовательную среду. Понятие “буллинг” включает в себя целый ряд агрессивных форм поведения - от словесных насмешек до физической агрессии, которые повторяются с периодичностью. Понимание и решение данной проблемы имеет первостепенное значение для создания безопасной и благополучной образовательной среды.

В последние годы проблема буллинга привлекает все больше внимание. Исследования показывают, что значительный процесс учащихся различных возрастных групп подвергаются школьной травле на определенном этапе своего образовательного пути. Эта проблема проявляется в различных формах, включая словесное, физическое и киберзапугивание.

Помимо непосредственных последствий, буллинг имеет долгосрочные последствия для психического и эмоционального здоровья жертв, которые приводят к тревоге, депрессии и, в тяжелых случаях, к членовредительству. Более того, это затрудняет общий процесс обучения, создавая среду, в которой учащиеся могут не ощущать безопасности, изолированность и неспособность полностью раскрыть свой академический потенциал.

Целью данной работы является проведение всестороннего исследования школьного буллинга, углубиться в основные психологические механизмы, которые управляют агрессивным поведением. Кроме того, в статье будут проанализированы различные формы буллинга, включая традиционные и все более набирающие обороты киберзапугивание.

Кроме того, в данной работе будет рассмотрена роль, которую играют педагоги, родители в распознавании буллинга и его разрешения. Будут приведены стратегии и меры, направленные на эффективное предотвращение и борьбы с буллингом.

Чтобы обеспечить тщательный анализ, данная работа опирается на ряд эмпирических исследований, психологических теорий и практических примеров. Изучая распространенность, влияние и стратегии вмешательства, связанные с школьным буллингом.

Буллинг, или школьная травля характеризуется повторяющимся и преднамеренным агрессивным поведением, связанным с целью причинения вреда, запугивания другого человека. Буллинг выделяется среди других форм агрессии из-за постоянного характера и преднамеренности действий между агрессором и жертвой. (Olweus, D.(1993). *Bullying at school: What we know and what we can do*. Wiley). Действительно, в ходе учебного процесса могут возникать отдельные конфликты и агрессивные действия, буллинг включает в себя целенаправленную агрессию, из-за которой жертве часто сложно защитить себя; эти действия могут включать:

- **Физическая агрессия.** Она проявляется в применении физической силы с целью запугать жертву, причинить ей вред или оказывать доминирование. Проявляется в таких действиях, как удары, толчки, пинки и другие формы агрессии. В исследовании 2001 года обнаружили, что на физическую агрессию приходится значительная часть школьного буллинга, о которых сообщили учащиеся. Причем случаи варьировались от относительно легких форм агрессии до сильных физических избиений. (Nansel, T. R., Overpeck, M., Pilla, R. S., Ruan, W. J., Simons-Morton, B., & Scheidt, P. (2001). *Bullying behaviors among US youth: Prevalence and association with psychosocial adjustment*. JAMA, 285 (16), 2094-2100.

- **Насмешки.** Включает в себя использование грубых или обидных слов, определенного языкового тона с целью унижить или запугать жертву. Выражается в таком поведении, как обзывательства, оскорбления, насмешки или обидные замечания.

- **Общественный бойкот.** Вращается вокруг манипулирования социальными отношениями с целью изоляции жертвы в социуме или же манипулирование ею. Данная форма может включать в себя такие тактики, как распространении слухов, сплетен или намеренный бойкот жертве. В исследовании 1995 года Крик и Гротпитер утверждают, что общественный бойкот, может иметь столь же серьезные последствия для психологического самочувствия учащегося, как и физическое воздействие; приводя к повышению стресса и чувства изолированности. (Crick, N. R., & Grotpeter, J. K. (1995). *Relational aggression, gender, and social-psychological adjustment*. Child Development, 66(3), 710-722.)

- **Кибербуллинг.** Предполагает использовании электронных платформ, таких как социальные сети, текстовые сообщения, электронные письма с угрозами, для преследования, запугивания или угрозам жертвы. Из-за присущей Интернету анонимности и широкой доступности кибербуллинг может иметь серьезные и долгосрочные последствия для жертв.

Буллинг - сложное поведенческое явление, на которое влияет множество факторов. Понимание данных причин имеет важное значение для разработки эффективных стратегий профилактики буллинга и вмешательства. Специалисты определяют следующие:

- **Влияние сверстников.** Взаимоотношение ребенка со сверстниками играет ключевую роль в формировании поведения в подростковом возрасте. Данное влияние может усилить просоциальное поведение или же, в некоторых случаях, привести к одобрению агрессивных действий.

- **Семейная обстановка.** Семейная среда может в значительной степени способствовать развитию агрессивного поведения. Дисфункциональные семьи, недостаточный надзор взрослых и подверженность агрессии внутри дома могут создать почву для появления склонности к издевательствам.

- **Социальные нормы и культурные ценности.** Они формируют восприятие приемлемого общественного поведения. В некоторых культурах определенные формы агрессии могут считаться нормой и даже поощряться.

Понимание культурного контекста имеет решающее значение для разработки стратегий борьбы с буллингом, учитывающих культурные особенности.

- Психологический фактор. Индивидуальные психологические особенности также могут способствовать агрессивному поведению с окружающими. Такие факторы, как низкая самооценка, потребности в доминировании, отсутствие эмпатии могут предрасположить ребенка к девиантному поведению.

- Влияние окружения. Среда, в которой находится ребенок оказывает на него сильное влияние. Среда включает в себя обстановку в школе / классе, общественные установки, иногда демонстрация насилия в средствах массовой информации.

Предлагаю рассмотреть краткосрочные и долгосрочные последствия буллинга:

Краткосрочные последствия:

- Тревога. Жертвы буллинга часто испытывают повышенный уровень тревоги. Постоянный страх встречи с агрессором и ожидание издевательств могут привести к острому тревожному расстройству.

- Депрессия. Буллинг является предиктором депрессивных расстройств среди жертв. Эмоциональный стресс и социальная изоляция приводят к чувству печали, безнадежности и отчаяния.

Долгосрочные последствия:

- Низкая самооценка. Продолжительный буллинг подрывает уверенность жертвы, уничтожает чувство собственного достоинства. Данная тенденция может сохраниться и во взрослом возрасте.

- Академическая неуспеваемость. Буллинг оказывает негативное влияние на образовательный процесс. Вызванный буллингом стресс приводит к снижению концентрации и часто к ухудшению успеваемости. В исследовании 2003 было обнаружено, что академические достижения учащихся, подвергшихся издевательствам в школе, были ниже, нежели у обучающихся, которые не сталкивались с буллингом. (Juvonen, J., Nishina, A., & Graham, S. (2003). Peer harassment, psychological adjustment, and school functioning in early adolescence. *Journal of Education Psychology*, 95(2), 364-376.

Раннее вмешательство в процесс буллинга имеет решающее значение для смягчения последствий издевательств для психики жертвы. Своевременные системы поддержки, включая наставничество, психологическое консультирование могут помочь восстановить чувство безопасности и пошатнувшуюся самооценку.

Понимание психологических особенностей людей, склонных к агрессивному поведению помогает выстраивать эффективные стратегии вмешательства и профилактики буллинга в школе. Специалисты склоняются к таким чертам психологического профиля агрессора, как:

- Агрессия как доминантная черта характера. Буллеры часто проявляют повышенный уровень агрессии, как явной так и скрытной. Подобная черта может базироваться на разочаровании в себе и окружающих, желании доминировать, отсутствии навыков эффективного разрешения конфликтов.

- Низкий уровень эмпатии и отсутствие раскаяния. Отсутствие эмпатии характерно для людей долгое время подвергающихся издевательствам. Что в свою очередь может приводить к игнорированию эмоционального благополучия жертв.

- История агрессора. Хотя это и не широко распространенное явление, но некоторые агрессоры могли сами подвергаться буллингу ранее. Это может создать цикл агрессии, поскольку люди, ставшие жертвами, могут считать агрессивное поведение средством преодоления трудностей или обретения контроля. (Baldry, A. C., & Farrington, D. P. (2005). Protective factors as moderators of risk factors in adolescence bullying. *Social Psychology of Education*, 8(3), 263-284.

Также, в контексте причин, вызывающих агрессивное поведение интересны две психологические теории.

Первая - Теория социального научения Бандуры. Он утверждает, что индивид учится поведению, наблюдая и подражая другим. В контексте буллинга, агрессор мог ранее наблюдать или испытывать нечто подобное, что побуждает его повторять агрессивные действия по отношению к другим людям. (Bandura, A. (1977). *Social Learning Theory*. Prentice Hall).

Вторая теория - Теория психосоциального развития Эриксона. Эриксон предполагает, что в подростковом возрасте люди сталкиваются с проблемами идентичности и контроля. Один из способов борьбы с данными подростковыми трудностями - запугивание других как средство установления собственной власти и самоутверждение. (Erikson, E. H. (1968). *Identity: Youth and crisis*. Norton & Company).

Школа играет важную роль в предотвращении буллинга. Понимание причин, вызывающих агрессивное поведение, педагогики и руководство образовательного учреждения могут проводить эффективные вмешательства, смягчающее нанесенный вред жертвам и помогая созданию комфортной образовательной среды.

Общий климат в школе существенно влияет на возникновения буллинга. Позитивная атмосфера способствует сплоченности учащихся и снижает вероятность агрессивного поведения.

Так же важны четко проработанные и хорошо соблюдаемые правила вмешательства в буллинг. Данные правила обеспечивают основу для борьбы с травлей и смягчение ее последствий для всех учащихся.

Преобладающие в школьном сообществе культурные нормы и ценности могут либо препятствовать, либо непреднамеренно способствовать буллингу. Создание комфортной среды, в которой цениться сочувствие и уважение имеет ключевое значение в предотвращении школьных издевательств.

Однако, самую важную роль в профилактике и вмешательства в буллинг играют люди. К примеру, преподаватели, должны проводить упреждающий мониторинг, оперативное вмешательство и реализацию научно обоснованных программ борьбы со школьной травлей.

Администрация школы также несет ответственность в данном процессе. Сотрудники учебного заведения должны создавать благоприятные условия, которые позволят учителям, родителям и ученикам сообщать о происшествиях и устранять их.

Родители являются партнерами в борьбе образовательного учреждения с буллингом. Открытое общение родителей со школой позволяет им выступать единым фронтом против школьной травли.

Как уже было упомянуто ранее, буллинг - явление многогранное, и не существует единой гарантированной программы борьбы со школьными издевательствами. Одна из самых успешных на сегодняшний день - программа Олвеуса. Данная программа, разработанная норвежским психологом Дэном Олвеусом, предполагает комплексный подход борьбы с издевательствами. Стратегии его программы следующие:

- Информирование. Лекции с учащимися, преподавателями и родителями о том, что из себя представляет буллинг, его возможные причины, последствия и стратегии предотвращения.
- Создание строго регулируемых правил. Установление четких и последовательных правил против травли, поощрение уважения и доброты со стороны учащихся.
- Надзор и вмешательство. Поощрение надзора со стороны взрослых в важных областях жизни в школе и незамедлительное вмешательство в случаях подозрения на травлю.
- Вовлечение сверстников. Вовлечение учащихся в процесс предотвращения буллинга путем поощрения сочувствия, обучением навыкам разрешения конфликтов, поощрением сообщать взрослым о случаях буллинга.
- Поддержка учащихся, столкнувшихся с буллингом. Предоставление психологического консультирования учащимся и разработка мер по предотвращению травли.

- Наблюдение и оценка. Регулярный мониторинг эффективности программ посредством опросов и наблюдений, а также внесение необходимых корректировок для улучшения эффективности программ.

Программа Олевуса направлена на создание комфортной образовательной среды, в которой каждый учащийся чувствует себя максимально комфортно. Среда, в которой издевательства недопустимы и где каждый учащийся чувствует себя в безопасности.

И если в последнее время борьба с травлей ведется успешно, то кибербуллинг - явление новое. Кибербуллинг - форма агрессии, осуществляемая с помощью цифровых платформ, электронных устройств для повторяющихся агрессивных действий, направленных на причинение вреда, запугивания или преследование человека. В отличие от традиционного буллинга, кибербуллинг выходит за физические границы и не ограничен по времени. Жертвы могут стать объектом нападения даже в пределах предполагаемой безопасности, к примеру, дома; что приводит к усилению стресса и беспокойства.

Интернет - пространство часто обеспечивает определенную степень анонимности, что может побудить агрессоров совершать те действия, которые они бы себе не позволили в личном общении. Что и усложняет их выявление и привлечение к ответственности. Как известно, контент в интернете быстро распространяется, и после удалить его полностью часто невозможно. Это может оказаться сильным ударом для психики жертвы. Смягчить ущерб порой трудно.

Широкая распространенность социальных сетей и платформ, обеспечивает агрессорам обширную аудиторию, увеличивая потенциальный вред, нанесенный жертвам.

Стратегии и профилактика кибербуллинга:

- Обучение цифровой грамотности. Включение цифровой грамотности в учебную программу. Это даст учащимся знания и навыки для ответственной и безопасной навигации в интернете, что поможет им выявлять случаи кибербуллинга и сообщать о них взрослым.

- Вовлечение родителей и общение со школой. Открытый диалог между родителями / опекунами и педагогами по вопросам безопасности в интернете и ответственного пользования социальными сетями имеют важное значение в борьбе против кибербуллинга.

- Механизмы сообщения и меры поддержки. Школы должны разработать процедуру сообщения о случаях или подозрениях о кибербуллинге. Кроме того, крайне важно предоставить жертвам доступ к системам поддержки как внутри школы, так и извне.

В борьбе с буллингом (не только кибербуллингом, но и буллингом традиционных) известны следующие доказательные стратегии профилактики:

1) Программа социально-эмоционального обучения (SEL). Программа SEL развивают такие навыки, как сочувствие, общение и разрешение конфликтов. Она создает позитивную школьную культуру, препятствующую издевательствам. (Durlak, J. A., Weissberg, R. P., Dymnicki, A. B., Taylor, R. D., & Schellinger, K. B. (2011). The impact of enhancing students' social and emotional learning: A meta - analysis of school-based universal interventions. *Child Development*, 82(1), 405-432.)

2) Общешкольные позитивные поведенческие вмешательства и поддержка (PBIS). PBIS фокусируются на создании позитивного климата путем укрепления ожидаемого поведения и реакция на ненадлежащее поведение. Данный подход создает основу для уважительного взаимоотношения. (Bradshaw, C. P., Koth, C. W., Taylor, R. D., & Leaf, P. J. (2009). Altering school climate through school - wide Positive Behavioral Interventions and Supports: Finding from a group - randomized effectiveness trial. *Prevention Science*, 10(2), 100-115.)

В борьбе со школьной травлей важно обучение и осведомленность преподавателей. Преподаватели должны пройти обучение по распознаванию ранних признаков буллинга и как правильно на них реагировать.

Не менее важны и службы по психологической поддержке для жертв и агрессоров. Жертвам они предоставляют безопасное пространство, чтобы поделиться пережитым опытом и разработать план по преодолению трудностей. А для агрессора психотерапия - способ реабилитироваться.

Не стоит забывать и о юридическом ландшафте. Борьба с буллингом в школе подразумевает изучение юридических предписаний и этических обязательств. К примеру, образовательные учреждения могут быть привлечены к ответственности за бездействие. Ответственное понимание о необходимости заботы об учащихся имеет решающее значение в противостоянии издевательствам.

На образовательных учреждениях также лежит ответственность за создание комфортной образовательной среды. Это включает в себя создание упреждающих мер по предотвращению издевательств и незамедлительное реагирование в случае обнаружения травли. Школы должны способствовать развитию толерантности и культуры взаимоуважения среди обучающихся.

Оценка правовой базы борьбы с буллингом важна для совершенствования правовой системы. Несмотря на повышенное внимание последних лет к теме, реализация программ по борьбе с травлей является сложной задачей. В виду сложности распознавания и практически отсутствующей правовой базы. И если школы на Западе обладают точно - разработанными пошаговыми инструкциями для педагогов и родителей, то у нас же само изучение такого явления как буллинг находится в зачаточной стадии.

В заключении, отмечу, что данная работа, посвященная школьной травле, затрагивает несколько аспектов: определение и различные формы буллинга. Он включает в себя различные виды агрессивных действий, включая физическое, словесное, кибербуллинг и др. Крайне важно отличать буллинг от других форм агрессии, чтобы реализация стратегий его предотвращения была эффективной.

Понимание причин, вызывающих подобное агрессивное поведение, такие как влияние сверстников, семейная атмосфера и социальные нормы, играет важную роль в разработке целенаправленных профилактических мер.

Буллинг оказывает психологическое воздействие на жертв. Краткосрочные и долгосрочные последствия приводят к тревоге, депрессии, снижению самооценки и трудностям в учебе. Незамедлительное раннее вмешательство способно смягчить нанесенный урон.

Выявление характеристик, связанных с буллерами, включая агрессию, низкий уровень эмпатии и потенциальную личностную историю в роли жертвы, предоставляет ценную информацию для создания стратегий вмешательства и профилактики школьной травли.

Школьный климат, культура и политика учебного учреждения имеет важную роль в распространенности буллинга. Преподаватели и администрация школы ответственны за создание безопасной и комфортной школьной среды.

Кибербуллинг вызывает все большую обеспокоенность. Цифровая эпоха принесла не только положительные изменения, но и открыла новое пространство для издевательств. Понимание их особенностей и проблем является обязательным условием для создания мер профилактики.

Стратегии вмешательства, основанные на фактических данных, раннее выявление и комплексные системы поддержки составляют краеугольный камень для предотвращения школьной травли. Эти подходы предусматривают совместную работу педагогов, родителей и органов школьного управления.

Осознавая все это, становится очевидным, что понимание и решение проблемы школьного буллинга является не только моральной составляющей, но и этическим обязательством.

#### **Список используемой литературы:**



- 1) Противодействие школьному буллингу: анализ международного опыта / М75 Д. В. Молчанова, М. А. Новикова; Национальный исследовательский университет "Высшая школа экономики", Институт образования. - М.: НИУ ВШЭ, 2020. - 72 С. - 200 экз. - (Современная аналитика образования. №.1 (31)).
- 2) Новикова М. А., Реан А. А. Семейные предпосылки вовлеченности ребенка в школьную травлю: влияние психологических и социальных характеристик семьи // Психологическая наука и образование. 2018. Т. 23. №.4. С.112-120.
- 3) Собкин В. С., Смыслова М. М. Буллинг в стенах школы: влияние социокультурного контекста (по материалам кросскультурного исследования) // Социальная психология и общество. 2014. Т.5. №.2. С.71-86.
- 4) Crick, N. R., & Grotpeter, J. K. (1995). Relational aggression, gender, and social - psychological adjustment. *Child Development*, 66 (3), 710-722.
- 5) Olweus, D. (1993). *Bullying at school: What we know and what we can do*. Wiley.
- 6) Smith, P. K., Morita, Y., Junger - Tas, J., Olweus, D., Catalano, R., & Sleep, P. (2002). *The nature of school bullying: A cross - national perspective*. Routledge.
- 7) Espelage, D. L., & Holt, M. K. (2001). Bullying and victimization during early adolescence: Peer influence and psychosocial correlates. *Journal of Emotional Abuse*, 2 (2-3), 123-142.
- 8) Klomek, A. B., Marroco, F., Kleinman, M., Schonfeld, I. S., & Gould, M. S. (2007). Bullying, depression, and suicidality in adolescents. *Journal of the American Academy of child & Adolescent Psychiatry*, 46 (1), 40-49.
- 9) Badura, A. (1977). *Social learning theory*. Prentice Hall.
- 10) Erikson, E. H. (1998). *Identity: Youth and crisis*. Norton & Company.
- 11) McGraw, K., Lohr, M. J., & Beneker, K. L. (2018). Parent involvement in school bullying: Parent and school staff perspectives. *Journal of School Violence*, 17 (3), 375-392.
- 12) Hinduja, S., & Patchin, J. W. (2008). Cyberbullying: An exploratory analysis of factors related to offending and victimization. *Deviant Behavior*, 29(2), 129-156.
- 13) Patchin, J. W., & Hinduja, S. (2015). *Bullying today: Bullet points and best practices*. Sage Publications.
- 14) Vandebosch, H., & Van Cleemput, K. (2009). Cyberbullying among youngsters: Profiles of bullies and victims. *New Media & Society*, 11(8), 1349-1371.
- 15) Bradshaw, C. P., Koth, C. W, Taylor, R. D., & Leaf, P. J. (2009). Altering school climate through school - wide Positive Behavioral Interventions and Supports: Finding from a group - randomized effectiveness trial. *Prevention Science*, 10(2), 100-115.
- 16) Durlak, J. A., Weissberg, R. P., Dymnicki, A. B., Taylor, R. D., & Schellinger, K. B. (2011). The impact of enhancing students' social and emotional learning: A meta - analysis of school-based universal interventions. *Child Development*, 82(1), 405-432.

**Процесс управления закупками в условиях импортозамещения****The procurement management process in the context of import substitution****Антонюк И.В.**

Студент 2 курса

Факультет Менеджмент в нефтегазовом комплексе  
Санкт-Петербургский политехнический университет Петра Великого  
ул. Политехническая, д. 29, Санкт-Петербург, 195251  
e-mail: anatolii-fokin@mail.ru

**Antonyuk I.V.**

Student 2 term

Faculty of Management in the oil and gas complex  
Peter the Great St. Petersburg Polytechnic University  
29 Politechnicheskaya str., Saint Petersburg, 195251  
e-mail: anatolii-fokin@mail.ru

**Варина А.А.**

Студент 2 курса

Факультет Менеджмент в нефтегазовом комплексе  
Санкт-Петербургский политехнический университет Петра Великого  
ул. Политехническая, д. 29, Санкт-Петербург, 195251  
e-mail: pashaeva.zhe@edu.spbstu.ru

**Varina A.A.**

Student 2 term

Faculty of Management in the oil and gas complex  
Peter the Great St. Petersburg Polytechnic University  
29 Politechnicheskaya str., Saint Petersburg, 195251  
e-mail: pashaeva.zhe@edu.spbstu.ru

**Кислякова М.С.**

Студент 2 курса

Факультет Менеджмент в нефтегазовом комплексе  
Санкт-Петербургский политехнический университет Петра Великого  
ул. Политехническая, д. 29, Санкт-Петербург, 195251  
e-mail: julialaskovenko@inbox.ru

**Kislyakova M.S.**

Student 2 term

Faculty of Management in the oil and gas complex  
Peter the Great St. Petersburg Polytechnic University  
29 Politechnicheskaya str., Saint Petersburg, 195251  
e-mail: julialaskovenko@inbox.ru

**Аннотация.**

Закупки являются незаменимым ключевым звеном и важной частью управления предприятием, как производством, так и эксплуатацией традиционных и современных предприятий. На текущее время давление западных санкций на Российскую Федерацию не ослабляется, что приводит к отказу иностранных партнеров от сотрудничества с нашей страной, в результате чего возникает нехватка материальных ресурсов для обеспечения стабильного и непрерывного процесса производства на предприятии. Доля закупок в некоторых отраслях достигает 70% или более от общей стоимости продаваемых товаров, поэтому руководству необходимо рассматривать эффективные закупки в качестве стратегического приоритета. Рыночная среда становится более турбулентной из-за быстро меняющихся требований потребителей, природа товаров и услуг усложняется, а жизненный цикл продукта сокращается. Увеличение ассортимента продукции, сложность и более короткий жизненный цикл продукта требуют широкого спектра инновационных комплектующих и услуг, что делает закупки более сложными и дорогостоящими.

**Annotation.**

Procurement is an indispensable key link and an important part of enterprise management, both production and operation of traditional and modern enterprises. Currently, the pressure of Western sanctions on the Russian Federation

is not easing, which leads to the refusal of foreign partners to cooperate with our country, resulting in a shortage of material resources to ensure a stable and continuous production process at the enterprise. The share of purchases in some industries reaches 70% or more of the total value of goods sold, so management needs to consider effective procurement as a strategic priority. The market environment is becoming more turbulent due to rapidly changing consumer demands, the nature of goods and services is becoming more complex, and the product lifecycle is shortening. The increased product range, complexity and shorter product life cycle require a wide range of innovative components and services, which makes purchases more complex and expensive.

**Ключевые слова:** Закупки, импортозамещение, нефтегазовые предприятия, система, эффективность, санкции.

**Key words:** Procurement, import substitution, oil and gas enterprises, system, efficiency, sanctions.

Принимая во внимание современную геополитическую обстановку в мире в, начиная с весны 2022 года на Российскую Федерацию были наложены санкционные ограничения, касающиеся в том числе поставок из других стран различного промышленного оборудования, а также полного прекращения сотрудничества с Россией. Это нанесло серьезный удар по технической части на нефтегазовых предприятиях. В первую очередь ограничение коснулось поставок оборудования (насосов, прокладок, компрессоров, комплектующих и др.) и программных обеспечений для функционирования предприятия в сфере добычи и других направлений. Это позволило выявить ряд следующих рисков:

1. Увеличение сроков выполнения договорных обязательств;
2. Опасения заказчика в долгосрочном сотрудничестве;
3. Отказ от сотрудничества с Россией многих стран в связи с возможными неположительными

реакциями других иностранных партнеров.

В связи с этим встал вопрос о необходимости налаживания процесса закупок в Российской Федерации в текущих условиях, путем применения импортозамещения.

Управление закупками все чаще становится стратегическим приоритетом фирм для обеспечения их устойчивого конкурентного преимущества в экономически нестабильные времена. В сегодняшней динамичной рыночной среде закупки позиционируются как важнейший комплексный бизнес-процесс, и его фокус был перенесен с краткосрочной минимизации затрат на долгосрочное создание ценности и ее реализацию.

Традиционно в центре внимания закупок была эффективная закупочная деятельность. Фирмы рассматривают недорогостоящую закупку качественных материалов, комплектующих деталей или готовой продукции как важную функцию закупок. Однако сегодняшняя динамичная рыночная среда и острая конкуренция побуждают организации всех типов быть более инновационными в быстром выводе на рынок новых продуктов и услуг и требуют высокого уровня гибкости в удовлетворении меняющихся требований клиентов.

Эффективность управления закупками на предприятии напрямую влияет на эффективность производства и эксплуатации предприятия. Начиная с 21 века, наступление эры глобализации и информатизации усилило конкуренцию предприятий, увеличив интенсивность развития рынка. Кроме того, стремительное развитие потребительских запросов и совершенствование технологий сокращают цикл производства продукции предприятия. Что касается конкуренции, предприятия должны сокращать сроки поставок и улучшать качество продукции и услуг, чтобы удовлетворить потребности потребителей и повысить конкурентоспособность на рынке. Предприятия должны эффективно реагировать на изменения потребителей и требования рынка с помощью целенаправленных дифференцированных услуг.

Таким образом, закупки все чаще превращаются из практики, основанной на транзакциях, в ключевой стратегический бизнес-процесс для большинства коммерческих фирм.

Тем не менее, существует большая неопределенность в отношении характера, масштабов и роли закупок в этой быстро меняющейся бизнес-среде. Предыдущие исследования в области закупок были весьма плодотворными во многих аспектах.

В традиционной практике закупок максимизация конечной прибыли за счет минимизации затрат была важнейшим показателем успешного бизнес-результата, следовательно, коммерческие фирмы внимательно следят за структурой затрат. Заботясь о затратах, фирмы делают акцент на стратегическом снижении издержек за счет своих поставщиков. В этой рыночной среде, движимой инновациями, ни одна компания не обладает достаточным набором навыков для своевременного удовлетворения спроса, следовательно, закупки, как правило, в большей степени зависят от эффективного управления цепочкой поставок.

Очевидно, концепция закупок была разработана с учетом долгосрочных целей и адаптирована к меняющимся бизнес-парадигмам. До 1970-х годов закупки были просто специализированной функцией бэк-офиса, которая поддерживала последовательные бизнес-функции и отдельные отделы. В эту эпоху закупки требуют сильной закупочной функции, превышающей интересы поставщиков. В 1980-х и 1990-х годах параллельный бизнес-процесс требовал внутриорганизационного сотрудничества поставил функцию закупок на центральное место и поддержал межфункциональные усилия.

#### **Акцент на эффективном управлении закупками**

Как упоминалось выше, традиционные закупки превратились в стратегические закупки для получения конкурентных преимуществ. Таким образом, сфера закупок расширяется с уровня фирмы на межорганизационный уровень, база поставщиков расширяется, охватывая регионы мира, а механизм эффективного управления, основанный на сотрудничестве, охватывает несколько уровней сетей поставщиков. С этой точки зрения эффективное управление закупками ведет к завершению удовлетворение потребностей клиентов за счет оптимизации цепочек поставок. Концепция закупок находится на этапе перехода от ориентации на получение краткосрочной прибыли к основной бизнес-стратегии, связанной с устойчивостью.

#### **Пять ключевых аспектов исследований эффективных закупок**

Фирмы уделяют особое внимание как эффективности (т.е. продуктивности), так и результативности (т.е. соответствию стратегическим целям) закупок. В центре внимания эффективности закупок находится управление затратами на закупки. С другой стороны, эффективность закупок заключается в обеспечении нужных типов требований к закупкам в нужное время (т.е. качества, доставки, инновационности и социальных ценностей). Интеграция эффективности и результативности требует от фирм учитывать цель, масштабы, профессиональное развитие, технологии и показатели эффективности закупок. Для правильного управления процессом закупок в любых условиях, в том числе при ограниченных ресурсах, что свойственно данному периоду, начавшемуся весной 2022 года, необходимо уделять внимание одновременно нескольким направлениям.

В первую очередь, для четкого понимания входных и выходных данных, которые имеют место быть в процессе закупок, необходимо использовать организационную модель SIPOC.

#### **SIPOC**

Для достижения высокого уровня организации эффективных закупок можно прибегнуть к так называемой модели поставщики-входы-процесс-выходы-клиенты (SIPOC).

SIPOC – это организационная система-модель, используемая для управления процессами и совершенствования технологий. Это предпочтительный метод в качестве основного процесс. Модель SIPOC предложена известным специалистом по качеству Уильямом Демингом, который отметил, что организации состоят из поставщиков, входных данных, процессов, выходных данных и клиентов. Конкретная схема показан на рисунке 1. Руководящее значение модели SIPOC заключается в изменении традиционных представлений.

Люди всегда рассматривали заказчиков и поставщиков как отдельную тему. Модель SIPOC изучает клиентов, поставщиков и предприятия в целом. Традиционная модель была оптимизирована, чтобы обеспечить более благоприятный подход к будущему управлению закупками на предприятии. Инновация заключается в расширении исследования управления закупками на предприятии.

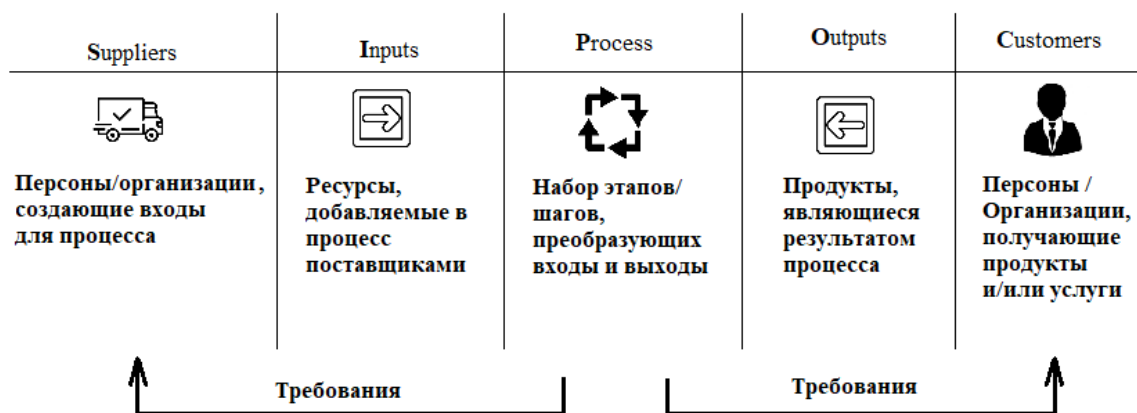


Рисунок 1. Модель SIPOC

### Повышение квалификации в сфере закупок

По мере расширения сферы закупок меняются и роли специалистов по закупкам. Отдельные сотрудники закупочной организации сталкиваются со сложной ролью в современной практике закупок. Закупки – это больше, чем техническая функция, это стратегические и организационные процессы. Специалисты по закупкам являются агентами, способствующими внутренней координации. Они также являются дипломатами, которые устанавливают доверительные отношения с внешними партнерами. Следовательно, профессиональное развитие отдельных лиц важно так же, как и развитие организации для достижения эффективных результатов закупок.

Важно также уделять внимание образованию в тех сферах, которые связаны с импортозависимыми отраслями промышленности. С этой целью необходимо увеличить число бюджетных мест в университетах, развивать целевое обучение, обеспечивать реальное прохождение практики во время обучения, чтобы повышать значимость специалистов России.

В целом, развитие программы импортозамещения на предприятиях нефтегазового комплекса в России является важным и перспективным направлением, которое способствует укреплению экономической безопасности страны и развитию отечественной промышленности. Однако, для достижения наилучших результатов, необходимо продолжать совершенствовать и поддерживать эти программы, учитывая изменяющиеся условия и требования рынка.

### Импортозамещение

Достижение экономической эффективности за счет упрощения процессов и сокращения потерь времени и ресурсов было одной из основных проблем, связанных с технологическими факторами практики закупок. В то же время оптимизированный процесс предпринимал попытки способствовать инновациям. Как следствие, внедрение технологий становится все более распространенной тенденцией, и постепенно все большее число фирм полагается на информационные технологии.

Преодолевать возникшие затруднения возможно через реализацию ускоренного импортозамещения и путем закупки оборудования у альтернативных поставщиков из стран, которые пока не ввели санкции, к примеру Китай.

Получение максимальной отдачи за счет закупок требует эффективной координации поиска, закупки или распределения у непосредственных поставщиков или поставщиков логистических услуг. Поскольку расширенные функции закупок заключаются в следующем:

1. Стабилизация всей цепочки создания стоимости;
2. Повышении общих ценностей среди участников этих расширенных бизнес-сетей;
3. Стратегический подход к практике интегрированных закупок для обеспечения устойчивого конкурентного преимущества цепочки поставок.

В этом отношении функция закупок будет продолжать развиваться по мере того, как все формы организаций изменяются в соответствии с меняющимися требованиями их заинтересованных сторон. Соответственно, характер закупок, таким образом, будет пересмотрен, чтобы также исследовать новые рубежи.

#### **Интеллектуальная система закупок**

Качественная интеллектуальная система управления закупками и создание товарного ассортимента – это технология, позволяющая находить и выбирать партнеров стратегического характера, а также оказывающая информационную поддержку при построении долгосрочных отношений с каждым из них. Поэтому очень важно выбрать систему, которая будет полностью соответствовать требованиям предприятия.

Построение интеллектуальной системы закупок можно разделить на три этапа. Первым шагом является построение системы показателей сравнительного анализа путем объединения теории сбалансированной системы показателей и модели зрелости цепочки поставок, вторым шагом является установка соответствующих критериев оценки для сравнительного анализа, и последним шагом является предложение плана построения интеллектуальной системы закупок компании путем объединения результатов сравнительного анализа. Результаты в направлении развития интеллектуальных закупок. Конкретные шаги описаны ниже:

**ШАГ 1:** Построение системы показателей сравнительного анализа закупок материалов на основе сбалансированной системы показателей.

Выбор показателей сравнительного анализа должен отражать фактические потребности предприятий, поэтому при выборе показателей в этом исследовании обобщаются пять ключевых моментов управления закупками с помощью экспертных интервью: контроль затрат на закупки, совершенная система закупок, создание профессиональной команды по закупкам, построение системы управления всем жизненным циклом поставщиков и контроль качества закупок. Показатели сравнительного анализа выбираются из четырех измерений: стоимость, процесс, поставщики и команда по закупкам.

**ШАГ 2:** Определение критериев сравнительного анализа закупок материалов на основе модели зрелости цепочки поставок

После построения системы показателей сравнительного анализа управления закупками на этом этапе устанавливаются соответствующие критерии оценки для каждого показателя в системе, чтобы предприятия могли определить свой собственный уровень закупок материалов. При настройке метода бенчмаркинга для типа показателей задаются два метода оценки. Для показателя контроля затрат на закупки используется метод конкурентного бенчмаркинга или функционального бенчмаркинга. Для трех типов из показателей управления процессом закупок, управления поставщиками и формирования команды по закупкам принята оценка зрелости цепочки поставок. Модель оценки зрелости, принятая в данном бенчмаркинге, основана на существующей теоретической модели в сочетании с проблемами управления материальными закупками компании, а результаты оценки разделены на пять уровней: уровень определения (I уровень), уровень стандартизации (II уровень), уровень контроля (III уровень), уровень оптимизации (IV уровень) и уровень интеграции (V уровень). Критерии оценки устанавливаются в соответствии с содержанием показателей. Конкретные критерии оценки системы бенчмаркинга приведены в таблице 2 ниже.

**ШАГ 3:** Построение интеллектуальной системы закупок на основе обоснованной теории.

Далее предлагается построение интеллектуальной системы закупок, предложение изначально не содержит теоретических предположений, поэтому может быть использован метод обоснованной теории: сбор данных - кодирование данных - ввод данных - анализ выводов.

### **Заключение**

Все те промышленные предприятия нефтегазового сектора, которые осуществляют закупочные процедуры, непосредственно должны быть заинтересованы в том, чтобы приобреталась не только продукция, которая будет иметь конкурентную стоимость, а также будет иметь высокое качество и минимальные риски по срыву поставок. Для гарантии выполнения этих трех критериев целесообразно внедрение в систему закупочной деятельности организаций вышеописанных мероприятий, что в свою очередь позволит провести дополнительный анализ и выявить возможные сложности и проблемы, которые могут возникнуть после заключения контракта.

Несмотря на все позитивные тренды и существенный положительный эффект, на сегодняшний день все еще остается ряд нерешенных вопросов, замедляющих процесс устойчивого развития импортозамещения, среди которых следующие: происходит «подмена» одного импортного товара на другой, сильная изношенность основных фондов, нехватка квалифицированных кадров, осуществляется оборот импортных товаров, которые приходят из стран Европы через страны ЕАЭС (Беларусь, Казахстан, Армения, Киргизия) в Россию.

Анализ опыта реализации программы импортозамещения позволяет выделить ключевые факторы успеха, такие как государственная поддержка, научно-технический потенциал, развитие межотраслевых связей и сотрудничество с ведущими отечественными и зарубежными компаниями.

Развитие программы импортозамещения требует системного подхода, включающего совершенствование законодательства, создание инновационной инфраструктуры, подготовку квалифицированных кадров и развитие международного сотрудничества с дружественными странами.

### **Список используемой литературы**

1. Арсланбекова, З. Р. Инновационный потенциал нефтегазового сектора / Молодой ученый. – 2019. – № 7 (245). – С. 11-13. – URL: <https://moluch.ru/archive/245/56507/> (дата обращения: 28.11.2023).
2. Вейс Ю.В., Базаев В.Е. Развитие программы импортозамещения на предприятиях нефтегазового комплекса // Экономика и бизнес: теория и практика. 2022. №9. URL: <https://cyberleninka.ru/article/n/razvitie-programmy-importozamesheniya-na-predpriyatiyah-neftegazovogo-kompleksa> (дата обращения: 28.11.2023).
3. Ендовицкий Д.А., Бабушкин В.А. Анализ инвестиционной привлекательности организации: науч. изд. / под ред. Д.А. Ендовицкого. М.: Кнорус, 2010. 376 с.
4. Майрансаева Э. В. Современные тенденции развития мировой нефтегазовой отрасли // ЭКОНОМИЧЕСКИЕ ИССЛЕДОВАНИЯ И РАЗРАБОТКИ. – С. 116. URL: <http://edrf.ru/article/08-04-23> (дата обращения: 28.11.2023).
5. Тихонов С. Каким станет следующий год для нефтегазовой отрасли России [Электронный ресурс] // Российская газета. – 2022. – Т. 11.
6. Нефтегазовая отрасль в 2021-2022 гг. Анализ изменения состояния на примере крупнейших в мире публичных нефтегазовых компаний // URL: <https://magazine.neftegaz.ru/articles/rynok/770106-neftegazovaya-otraslv-2021-2022-gg-analiz-izmeneniya-sostoyaniya-na-primere-krupneyshikh-v-mirepub/?ysclid=lfisndgaeb377370130> (дата обращения: 01.12.2023).
7. Нургалиев Б. SIPOC – метод формализации бизнес-процессов [Электронный ресурс] / Корпоративный менеджмент // URL: <https://www.cfin.ru/management/iso9000/qm/sipoc.shtml> (дата обращения: 28.11.2023).
8. P. Hong, H.B. Kwon. Emerging issues of procurement management: a review and prospect. ISSN: 1753-8432.
9. Zhang, Hui & Fan, Lijun & Chen, Min & Qiu, Chen. The Impact of SIPOC on Process Reengineering and Sustainability of Enterprise Procurement Management in E-Commerce Environments Using Deep Learning. Journal of Organizational and End User Computing. 34. 1-17. DOI: 10.4018/JOEUC.306270.
10. Yang, B.; Yang, S. Enterprise Intelligent Procurement Management Model Exploration. Preprints / 2021 // URL: <https://doi.org/10.20944/preprints202104.0756.v1> (дата обращения 01.12.2023).

**Психологические особенности проявления эмпатии у интровертов и экстравертов****Psychological features of the manifestation of empathy in introverts and extroverts****Щедова Полина Андреевна**

Студентка 2 курса  
ГБОУВО РК «КИПУ имени Февзи Якубова»  
Россия, г. Симферополь  
e-mail: shhedova1993@mail.ru

**Schedova Polina Andreevna**

2nd year student  
SBEIHE RC CEPU named after Fevzi Yakubov;  
Russia, Simferopol  
e-mail: shhedova1993@mail.ru

**Научный руководитель****Зекерьяев Руслан Ильвисович**

Кандидат психологических наук,  
Доцент кафедры Психологии  
ГБОУВО РК «КИПУ имени Февзи Якубова»  
Россия, г. Симферополь  
e-mail: ruslan51291@mail.ru

**Scientific supervisor****Zekeriaev Ruslan Ilvisovich**

PhD in Psychology,  
Associate Professor of the Department of Psychology  
SBEIHE RC CEPU named after Fevzi Yakubov  
Russia, Simferopol  
e-mail: ruslan51291@mail.ru

**Аннотация.**

Статья посвящена изучению особенностей проявления эмпатии у экстравертированных и интровертированных личностей. Поднимается вопрос эмпатии как психологического феномена. Исследуется взаимосвязь показателей экстраверсии личности с проявлением эмпатии. В рамках исследования была выявлена закономерность: уровень экстраверсии оказывает влияние на проявление эмпатии, что подтверждается статистической значимостью с помощью метода математической статистики U-критерий Манна-Уитни, частотного анализа и корреляционного анализа Спирмена.

**Annotation.**

The article is devoted to the study of the level of empathy in extroverted and introverted personalities. The question of empathy as a psychological phenomenon is raised. The interrelation of indicators of personality extraversion with the level of empathy is investigated. The study revealed a pattern: the level of extraversion affects the level of empathy of a person, which is confirmed by statistical significance using the method of mathematical statistics Mann-Whitney U-test, frequency analysis and Spearman correlation analysis.

**Ключевые слова:** эмпатия, эмоциональный интеллект, экстраверсия, интроверсия, особенность проявления эмпатии с уровнем экстраверсии.

**Key words:** empathy, emotional intelligence, extroversion, introversion, the relationship of empathy with the level of extroversion.

**Введение**

Эмпатия — это способность воспринимать и понимать эмоции и переживания других людей и реагировать на них соответствующим образом. Эта способность играет важную роль в межличностных отношениях и может иметь значительное влияние на наше поведение и принятие решений. Эмпатия может проявляться в различных ситуациях, включая социальные взаимодействия, конфликты и даже физическую боль. Исследования показывают, что люди, которые обладают высокой степенью эмпатии, имеют более успешные



отношения с другими людьми и лучше справляются с конфликтами. Проявление эмпатии различается у людей, а одним из факторов, который влияет на её развитие, является уровень экстраверсии личности. Несмотря на большое количество исследований, связь между различными уровнями экстраверсии и эмпатией личности остается недостаточно изученной. Целью статьи является изучение проявления эмпатии личности у интровертов и экстравертов.

#### **Анализ литературы по проблеме исследования**

В 1990 году П. Сэловей и Д. Мэйер ввели термин "эмоциональный интеллект" и разработали первую модель, которая включала в себя понимание, различение и осознание собственных эмоций и чувств, а также эмоций и чувств других людей. Они также предложили способность использовать эту информацию для изменения мышления и поведения. Позже авторы уточнили свою модель, определив эмоциональный интеллект как способность распознавать и понимать информацию, содержащуюся в эмоциях, различать связи между эмоциями и чувствами и сознательно координировать эмоции для улучшения личного развития и принятия решений. [5]

В своей работе Д. Гоулман определяет эмоциональный интеллект как способность контролировать свои эмоции и эмоции других людей, что является ключевым фактором для достижения личностной и социальной эффективности. Он также предлагает модель эмоционального интеллекта, состоящую из пяти компонентов. Первый компонент - это самопознание, которое включает в себя осознание собственных эмоций и их влияния на поведение, а также определение сильных и слабых сторон личности. Второй компонент - мотивация, которая предполагает использование эмоций для достижения поставленных целей. Третий компонент - эмпатия, которая означает способность понимать и учитывать чувства других людей при принятии решений и проявлять сочувствие к ним. Четвертый компонент - саморегуляция, которая включает в себя контроль собственных эмоций и сдерживание импульсивных действий. И, наконец, пятый компонент - социальные навыки, которые включают в себя умение эффективно строить отношения с окружающими и направлять людей в нужном направлении. [2]

О. К. Тихомиров в своих работах подчеркивал, что эмоции играют важную роль в процессе принятия решений. Он утверждал, что все эмоциональные явления, такие как аффекты, эмоции и чувства, тесно связаны с мышлением и выполняют различные регулирующие и эвристические функции. Например, эмоции могут определять, какие решения будут приняты, и могут возвращать нас к определенным точкам в случае неблагоприятных ситуаций. Эмоциональная активация также влияет на процесс поиска решений и предвосхищение решения задач. Исследования О. К. Тихомирова подтверждают, что эмоциональная активация является необходимым условием для эффективной мыслительной деятельности. [6]

С. П. Деревянко и Я. С. Скорик изучив эмоциональные особенности молодых людей с различными уровнями психологического благополучия, обнаружили различия в эмоциональном интеллекте: у людей с высоким уровнем психологического благополучия лучше развиты способности к распознаванию эмоций, эмпатии, самомотивации и управлению своими эмоциями. У данной категории людей более явно проявляется неосознанное стремление к рефлексии. Авторы пришли к выводу, что у молодых людей с низким психологическим благополучием, недостаточно развиты механизмы взаимодействия осознанных эмоциональных способностей, а также недостаточно развиты механизмы рефлексии. [3]

Развитие личности представляет собой сложный и многогранный процесс, который зависит от множества факторов. Среди них особое значение имеют экстраверсия и интроверсия. Изучение этих факторов является важным для понимания личности, улучшения ее психического состояния и формирования качественных межличностных отношений. Понимание различий между экстравертами и интровертами помогает улучшить коммуникацию и межличностные отношения, а также помогает людям выбирать более подходящую для них

сферу деятельности. Также понимание данных черт способно помочь людям находить более подходящие для них сферы деятельности. Психологический словарь определяет интроверсию как - (от лат. intro — внутрь + versae, versie — поворот; обращенность во внутрь) — комплексное свойство (комплекс черт) личности, стандартно описываемое как склонность избегать социальных контактов (некоммуникабельность, необщительность), стремление к уединению, ориентация не на внешний, а на внутренний мир (чувств, мыслей, образов). Экстраверсию же как - (от лат. extra — вне + versae, versie — поворот; обращенность вовне) — комплексное свойство (комплекс черт) личности, стандартно описываемое как склонность к широким, разнообразным социальным контактам (коммуникабельность, общительность, разговорчивость), ориентация не на внутренний, а на внешний мир.

Т. А. Никитина в ходе проведения исследования установила, что интроверты более склонны к недоверию и покорности в межличностных отношениях. Они стремятся получить одобрение окружающих, подчиняться их требованиям и аккуратно их выполнять. Также интроверты проявляют повышенное чувство ответственности и зависимости от мнения других людей. Сотрудничающе – конвенциональный тип межличностных отношений указывает на компромиссное поведение у интровертов. У экстравертов преобладают властно – лидирующий и прямолинейно – агрессивный типы межличностных отношений. Однако и сотрудничающе – конвенциональный тип отношений также выражен, даже в большей степени чем у интровертов. Полученные данные Т. А. Никитиной подтверждают то, что интровертированность не всегда мешает установлению межличностных связей. Экстраверты и интроверты имеют разные подходы к установлению контактов с другими людьми и строят отношения в соответствии с их психологическим типом. Исходя из полученных данных можно сказать, что типы построения межличностных отношений у интровертов и экстравертов различаются. [4]

Я. Э. Гореликова в исследовании доказала, что существуют различия восприятия и оценки отношений в семье у людей с разным уровнем экстраверсии и интроверсии. Были выявлены различия по всем измеряемым показателям между группами экстравертов и интровертов. Автор установила, что у экстравертов выше уровень субъективного контроля, что говорит о их ответственности за свои поступки и события в семье. Реальная сплочённость выше чем у интровертов, при этом показатель реальной сплоченности между двумя группами не отличается. Автор объясняет это тем, что интроверты менее участвуют во внутрисемейных процессах, в то время как экстраверты принимают активное участие в семейных делах. У интровертов наблюдается меньше значимых связей нежели у экстравертов. По мнению автора чем более экстравертированы молодые люди, тем меньше у них тревоги и нервного напряжения связанных с семейными отношениями. [1]

#### **Организация и методы исследования**

Эмпирическую базу исследования составили 40 человек, возрастное и гендерное распределение респондентов: 10 мужчин и 30 женщин в возрасте от 16 до 21 года. Испытуемые привлекались, посредством информирования о проведении исследования в социальных сетях. Также были привлечены студенты ГБОУВО РК «КИПУ имени Февзи Якубова».

#### **В ходе исследования был использован ряд методик:**

1. «Личностный опросник ЕРІ» (Г. Айзенка)
2. «Методика диагностика уровня эмпатических способностей» (В. В. Бойко)

Также в ходе исследования были использованы методы математико-статистической обработки данных: частотный анализ, корреляционный анализ Спирмена, U-критерий Манна-Уитни.

Гипотезой исследования выступило предположение о том, что существует взаимосвязь между уровнем экстраверсии и проявлением эмпатии личности.

#### **Представление и анализ результатов исследования.**

В ходе проведения исследования было обнаружено, что у экстравертов по ряду характеристик уровень эмпатии выше нежели у интровертов. Данное различие заключается в том, что экстраверты более эмоционально устойчивы, лучше распознают эмоции других людей, понимают чувства партнёров по общению, способны понять положение другого человека, а также лучше реагируют на различные воздействия (рис. 1).

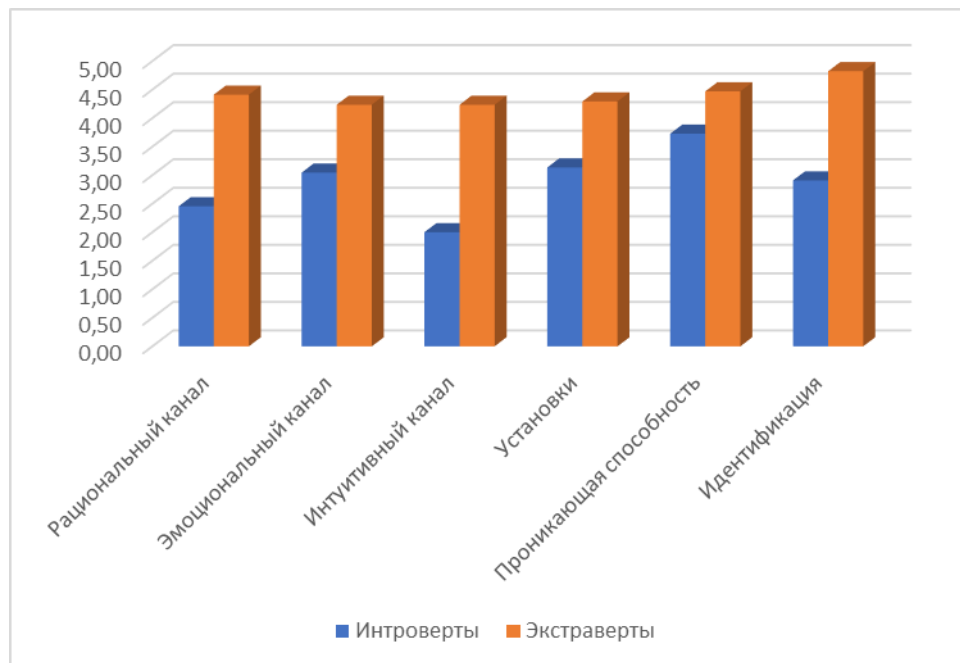


Рисунок 1. Сравнение показателей эмпатии респондентов с различным уровнем экстраверсии.

Существование различий в уровне эмпатии личности с различным уровнем экстраверсии было также подтверждено U – критерием Манна-Уитни (рис. 2).

**Статистические критерии<sup>а</sup>**

	Рациональный канал	Эмоциональный канал	Интуитивный канал	Установки	Проникающая способность	Идентификация
U Манна-Уитни	25,000	110,000	40,500	95,000	111,500	50,000
Асимптотическая значимость (2-сторонняя)	,000	,026	,000	,008	,022	,000

а. Группирующая переменная: Группа

Рисунок 2. Результаты U-критерия Манна-Уитни

Из рисунка 2 видно, что существуют статистически значимые различия между группами респондентов в проявлении таких компонентов эмпатии как рациональный канал ( $U_{эмп} = 25,0; p < 0,05$ ), интуитивный канал ( $U_{эмп} = 40,5; p < 0,05$ ), а также в идентификации эмпатии ( $U_{эмп} = 50,0; p < 0,05$ ).

Для обоснования взаимосвязи между уровнем эмпатии респондентов с различным уровнем экстраверсии также был использован корреляционный анализ Спирмена (рис. 3).

## Корреляции

			Балл экстраверсии
Ро Спирмана	Балл экстраверсии	Козэффициент корреляции	1,000
		Знач. (2-х сторонняя)	.
		N	40
Рациональный канал		Козэффициент корреляции	,760
		Знач. (2-х сторонняя)	,000
		N	40
Эмоциональный канал		Козэффициент корреляции	,316
		Знач. (2-х сторонняя)	,050
		N	40
Интуитивный канал		Козэффициент корреляции	,539
		Знач. (2-х сторонняя)	,000
		N	40
Установки		Козэффициент корреляции	,269
		Знач. (2-х сторонняя)	,098
		N	40
Проникающая способность		Козэффициент корреляции	,357
		Знач. (2-х сторонняя)	,026
		N	40
Идентификация		Козэффициент корреляции	,738
		Знач. (2-х сторонняя)	,000
		N	40

Рисунок 3. Результаты корреляционного анализа Спирмена

В ходе корреляционного анализа было обнаружено, что существует сильная прямая взаимосвязь между уровнем экстраверсии и выраженность таких компонентов эмпатии, как рациональный канал ( $r = 760$ ), идентификация ( $r = 738$ ), также была обнаружена средняя прямая связь в таком компоненте эмпатии, как интуитивный канал ( $r = 539$ ).

**Выводы**

В результате проведенного исследования была подтверждена гипотеза о связи проявления эмпатии у интровертов и экстравертов. Люди с высоким уровнем экстраверсии проявляют более высокий уровень эмпатии, чем те, кто склонен к интроверсии. Кроме того, результаты исследования показали, что увеличение уровня экстраверсии способствует повышению уровня эмпатии. Экстраверты лучше принимают и контролируют эмоции и чувства, обладают высоким уровнем самоконтроля, способны к использованию собственных эмоций для достижения поставленных целей, наблюдательны, способны подмечать малозаметные эмоциональные особенности партнёров по общению. Экстраверты лучше считывают эмоциональное состояние других людей, способны принимать решения не ущемляя собственных интересов, но при этом и не унижая других людей. Хорошо развито проникновение во внутренний мир другого человека за счёт ощущения сопричастности к его переживаниям. Экстраверты обращают своё внимание и восприятие на другого человека, его проблемы и поведение, основываясь на рациональной составляющей мышления.

**Список используемой литературы:**

1. Гореликова Л. С. Восприятие отношений в семье у юношей с различными индивидуально – типологическими особенностями/ Л. С. Гореликова // В сборнике: психологическое благополучие современной семьи. – 2016. – С. 39 – 41.

2. Гоулман Д. Эмоциональный интеллект / Д. Гоулман. – Москва : АСТ, 2009. – 476 с.
3. Дервянко С. П. Роль эмоционального интеллекта в психологическом благополучии молодых людей / С. П. Дервянко, Я. С. Скорик // Вестник Полоцкого государственного университета. Серия Е. Педагогические науки. – 2018. – № 7. – С. 91 – 95.
4. Никотина Т. А. Влияние экстраверсии и интроверсии на построение межличностных отношений в юношеском возрасте / Т. А. Никотина // Молодёжная наука: тенденции развития. – 2017. – № 4. – С. 47 – 53.
5. Сэловей П. Воображение, познание и личность / П. Сэловей, Д. Мэйер // Научные исследования : электронный журнал. – URL: <https://www.scirp.org/index.aspx>.
6. Тихомиров О. К. Психология мышления. / О.К. Тихомиров. – Москва : МГУ, 2011. – 235 с.

**Развитие социального интеллекта и семья в раннем юношеском возрасте****The development of social intelligence and family in early adolescence***Шмидт Анна Евгеньевна**Магистрантка**Южно-Уральского государственного гуманитарно-педагогического университета  
Россия, Челябинск**Schmidt Anna Evgenievna**Undergraduate student**South Ural State University of Humanities and Education  
Russia, Chelyabinsk***Аннотация.**

В данной статье предлагается рассмотреть понятие раннего юношества, а также социального интеллекта применимо к данному возрастному периоду. Описывается значимость семьи в развитии социального интеллекта юношей, а также предлагаются методы повышения социального интеллекта.

**Annotation.**

In this article, it is proposed to consider the concept of early youth, as well as social intelligence, applicable to this age period. The importance of the family in the development of social intelligence of young men is described, and methods of increasing social intelligence are also proposed.

**Ключевые слова:** социальный интеллект; ранний юношеский возраст; эмпатия; социально-коммуникативные навыки; социальная коммуникация; сопереживание; стиль семейного воспитания; социально-ответственное поведение; внутрисемейные отношения; ценность семьи.

**Key words:** social intelligence; early adolescence; empathy; social and communicative skills; social communication; empathy; family upbringing style; socially responsible behavior; intra-family relations; family value.

Юношество является переходом от подросткового возраста к самостоятельной взрослой жизни. В этот период происходит приобретение эмоциональной независимости от родителей и других взрослых, первичная подготовка к профессиональной карьере (начальная профориентация). Также, как отметили исследователи Е.А. Лазарева и Т.Р. Мударова, формируется социально-ответственное поведение, идет усвоение политической и общественной ответственности гражданина, выстраивание системы ценностей и этического сознания как ориентиров собственного поведения [3, с. 102].

Р.П. Николаевский писал, что в раннем юношеском возрасте основным процессом является именно обособление. Кроме того, обостряется способность к эмпатии, к сопереживанию другим людям, усиливается восприятие прекрасного – юноши становятся более чуткими, сфера чувствований становится богаче и тоньше. Активно развиваются рефлексивные процессы, что выводит молодого человека за пределы внутреннего мира и позволяет занять собственную внешнюю позицию, проявляя себя как индивидуальность. Построение и переоценка ценностей продолжается усиленными темпами. Юноша в раннем периоде начинает смотреть на мир другими глазами, выстраивает систему ценностей, которая, как правило, отличается от родительской – формируется собственное мнение. Такая переоценка и обособление, как можно наблюдать, являются центральным моментом нравственного роста [5, с. 82].

Подытожив вышесказанное, можно говорить о том, что младший юношеский возраст – период интенсивного развития социального интеллекта.

По мнению Р.П. Николевского, социальный интеллект представляет собой способность идентификации собственного поведения с поведением окружающих, что очень важно в целях успешной социальной адаптации и встраивания в социальные отношения. Социальный интеллект запускает познавательные процессы, которые обусловлены отображением человека в позиции коммуниканта [5, с. 83].

Л.Ф. Фатихова и А.А. Харисова, основываясь на концепции Г. Олпорта, предположили, что социальный интеллект является регулятором коммуникации, способствует налаживанию отношений между людьми на основе имеющегося у них социального опыта [6, с. 3].

В исследовании С.В. Мерзляковой и Д.Н. Карповой установлено, что социальный интеллект молодых людей в раннем юношеском возрасте развит недостаточно или очень слабо: «У девушек в большей степени развита способность к пониманию поступков, действий, речи и невербального поведения людей. Юноши испытывают трудности при вербальном общении, анализе ситуаций межличностного взаимодействия» [4, с. 128]. Все это и у юношей, и у девушек в раннем возрасте приводит к слабой адаптации во взаимоотношениях, в частности, в семейных.

На развитие социального интеллекта огромное влияние имеет стиль семейного воспитания. В 2023 году автором статьи было проведено исследование взаимосвязи стиля воспитания и социального интеллекта. При помощи коэффициента Спирмена были выявлены следующие взаимосвязи: «Ситуативная тревожность (СТ)» и «Личностная тревожность» (ЛТ) (0,93), «Взаимоотношения в семье» и «СИ» (0,73). Также обнаружена средняя связь между параметрами «Социальный интеллект (СИ)» и «Авторитетный стиль» (0,54), «Взаимоотношения в семье» и «Авторитетный стиль» (0,62). Обнаружена тесная обратная значимая связь между параметрами «СТ» и «Авторитетный стиль» (-0,84), «ЛТ» и «СИ» (-0,71), «СТ» и «СИ» (-0,68), «СИ» и «Индиферентный стиль» (-0,75), «Взаимоотношения в семье» и «СТ» (-0,66)/ЛТ» (-0,64), «Взаимоотношения в семье» и «Индиферентный стиль» (-0,59). Авторитетный стиль оказывает опосредованное влияние на параметр социального интеллекта (0,54) через личностную и ситуативную тревожность. Чем выше показатель авторитетного стиля воспитания, тем ниже оба данных вида тревожности, и, соответственно, выше среднего СИ (0,54). На формирование СИ оказывает влияние негативное воздействие индиферентного стиля. Чем выше СТ и ЛТ, тем ниже СИ. Но, чем выше индиферентный стиль, тем ниже СИ. Найдена тройная зависимость индиферентного стиля, показателей тревожности и социального интеллекта. Максимальная выраженность индиферентного стиля приводит к росту обоих видов тревожности и вместе с тем к заниженным значениям социального интеллекта.

Таким образом, в ходе исследования выяснилось, что авторитетный стиль оказывает опосредованное влияние на параметр социального интеллекта через личностную и ситуативную типы тревожности юноши раннего возраста (ни один стиль воспитания, кроме авторитетного, не дает непосредственной увязки по корреляции с показателями социального интеллекта, что свидетельствует в пользу выбора авторитетного стиля воспитания как условия формирования высокого социального интеллекта в будущем). Индиферентный стиль воспитания (противоположный авторитетному) сильно негативно влияет на развитие социального интеллекта, поскольку отношение родителей к юношам раннего возраста холодное и бесконтрольное. Из-за того, что родители не проявляют заинтересованности к жизни своего ребенка, не происходит усвоение тонких социальных отношений, не формируется эмпатия, как следствие, социальный интеллект может быть критически низким.

Л.Д. Демина и Н.А. Лужбина в проведенном исследовании выявили такую взаимосвязь: на развитие социального интеллекта влияние оказывает в том числе и социальное положение родителей [1, с. 104]. И здесь определено, что социальный интеллект выше в раннем юношеском возрасте тогда, когда родители имеют разное социальное положение (один родитель – рабочий, другой – представитель интеллигенции) и являются индивидуальными предпринимателями, что обосновано средним или высоким достатком семьи и наличием многих возможностей в развитии и закрытии потребностей. Кроме того, социальный интеллект выше у тех юношей раннего возраста, которые имеют полные, а также многодетные семьи, материальное положение которых находится на среднем уровне (вероятно, в многодетных благополучных семьях детям легче усваивать социальный опыт, формировать коммуникативные компетенции).

Из исследования Г.В. Кухтеринной и А.Л. Литвиной можно узнать о существовании значимой связи между уровнем выраженности компонентов социального интеллекта у подростков и характером взаимоотношений, которые выстраиваются в семье. В частности, авторы определили наличие положительной связи между способностью юноши понимать логику развития ситуации и авторитетностью, эмоциональной близостью матери. Выходит, что чем выше авторитет матери и меньше эмоциональная дистанция между ней и юношей, тем более выраженной является «чувствительность к изменениям смысла ситуации под влиянием различных факторов, способность к прогнозированию развития совместной деятельности и умение достраивать недостающие звенья в цепи этих взаимодействий» [2, с. 2].

Также выявлено, что чем более неопределенным является характер отношений отца к юноше, тем выше у него проявляется способность к предвидению дальнейшего поведения окружающих в конкретной социальной ситуации. Интересно и то, что чем более проявляется эмоциональная холодность отца и вытекающая из этого юношеская неудовлетворенность отношениями с ним, строгое контролирующее поведение, тем выше способность юноши к тому, чтобы правильно понимать невербальные знаки окружающих и точно оценивать их чувства, намерения и состояния. Это, своего рода, настороженность в социальной коммуникации, выраженная особым состоянием социального интеллекта. Значимый авторитет родителя, наличие крепкой эмоциональной близости именно в отношениях с отцом, наличие общих точек соприкосновения и принятие отцом личностных качеств юноши повышает его способность к пониманию причинно-следственных закономерностей в развитии коммуникации с окружающими [2, с. 2].

При высокой значимости ценности семьи у представителей раннего юношества можно наблюдать развитие способности прогнозировать события на основе понимания невербального общения, знаний норм и правил поведения людей.

Исследования автора статьи, Л.Д. Деминой и Н.А. Лужбиной, Г.В. Кухтеринной и А.Л. Литвиной позволяют делать вывод о том, что именно внутри семьи закладывается фундамент социального интеллекта личности в раннем юношеском возрасте. От внутрисемейных отношений зависит то, как юноша понимает других людей, как проявляется сам в обществе. Причем, выявлено, что авторитарность родителей не играет негативной роли в этом, напротив, с авторитарными родителями юноши имеют более высокий социальный интеллект, они лучше восприимчивы к окружающим и успешнее прогнозируют отношения с людьми, понимая причины, которые приводят к тем или иным ситуациям и могут определить возможные их последствия.

Поскольку внутрисемейные отношения – это фундаментальная основа направления социального интеллекта, который в период раннего юношеского возраста развивается особенно интенсивно, очень важно, чтобы эти отношения были стабильными, эмоционально поддерживающими, положительными, а стиль воспитания, благоприятствующий тому, чтобы у юноши были активны такие проявления как эмпатия, сопереживание, социальная поддержка, умение выстраивать конструктивные отношения с людьми.

Целесообразно проводить коррекционную работу с семьями юношей, направленную на повышение социальной компетентности, включение в жизнедеятельность стратегий адаптивного поведения, применения техник релаксации и управления стрессом, включение тренингов уверенности в себе и в своих способностях, развития толерантности, компромиссности в отношениях и так далее.

Тренинги по управлению эмоциями, по социальной ответственности, на развитие лидерских качеств, навыков саморефлексии, творческого мышления – все это важно в работе с семьями с юношами раннего возраста. Необходим формирующий процесс, направленный на стабилизацию детско-родительских отношений, на улучшение внутрисемейной коммуникации, развитие внутрисемейной эмпатии и социального интеллекта, соответственно.



Очевидно, что работа с родителями по рекомендациям воспитания и юношами раннего возраста по развитию навыков эмпатии, коммуникативной компетентности и социального взаимодействия, работа по снижению личностной тревожности юношей должна способствовать формированию социального интеллекта за счет улучшения внутрисемейной обстановки и детско-родительских отношений.

Руководствуясь выявленными взаимосвязями, мы делаем вывод о том, что социальный интеллект – это значимый коммуникативный, эмоциональный фактор, определяющий суть ценности семьи в раннем юношеском возрасте.

#### **Список используемой литературы:**

1. Демина, Л.Д., Лужбина, Н.А. Факторы становления и развития социального интеллекта личности / Л.Д. Демина, Н.А. Лужбина // Известия АлтГУ. – 2005. – № 2. – С. 104-108.
2. Кутехина, Г.В., Литвина, А.В. Взаимодействие подростка с родителями как условие развития социального интеллекта / Г.В. Кутехина, А.В. Литвина // Проблемы современного педагогического образования. – Ялта: Издательство Гуманитарно-педагогической академии, 2016. – № 51-4. – С. 467-473.
3. Лазарева, Е.А., Мударова, Т.Р. Период ранней юности как предмет психологического анализа / Е.А. Лазарева, Т.Р. Мударова // НАУ. – 2016. – № 5-2 (21). – С. 102-104.
4. Мерзлякова, С.В., Карпова, Д.Н. Социальный интеллект как фактор развития ценности семьи в юношеском возрасте / С.В. Мерзлякова, Д.Н. Карпова // Вестник ЮУрГГПУ. – 2012. – № 7. – С. 128-137.
5. Николаевский, Р.П. Развитие социального интеллекта в студенческом возрасте / Р.П. Николаевский // МНКО. – 2012. – № 5. – С. 81-84.
6. Фатихова, Л.Ф., Харисова, А.А. Практикум по психодиагностике социального интеллекта детей дошкольного и младшего школьного возраста: учебно-методическое пособие / Л.Ф. Фатихова, А.А. Харисова. – Уфа: Изд-во Уфимского филиала ГОУ ВПО «МГГУ им. М.А. Шолохова», 2010. – 69 с.

**Риски инвестирования в предпринимательскую деятельность****Risks of investing in entrepreneurial activity****Хемраев Максат**

магистрант кафедры Прикладная экономика  
Бурятский государственный университет имени Доржи Банзарова,  
г. Улан-Удэ, Россия  
e-mail: maksat.xemraev@gmail.com

**Hemraev Maksat**

Master's Student of the Department of Applied Economics  
Dorzhi Banzarov Buryat State University,  
Ulan-Ude, Russia  
e-mail: maksat.xemraev@gmail.com

**Бальжинимаева Лариса**

магистрант кафедры Прикладная экономика  
Бурятский государственный университет имени Доржи Банзарова,  
г. Улан-Удэ, Россия  
e-mail: balzhinimaevalarisa@mail.ru

**Balzhinimayeva Larisa**

Master's Student of the Department of Applied  
Economics Dorzhi Banzarov Buryat State University,  
Ulan-Ude, Russia  
e-mail: balzhinimaevalarisa@mail.ru

**Научный руководитель****Булгатова Юлия Сергеевна**

кандидат философских наук  
Бурятский государственный университет имени Доржи Банзарова  
г. Улан-Удэ, ул. Смолина, 24а  
e-mail: feu2001@mail.ru

**Scientific adviser****Bulgatova Yulia Sergeevna**

Candidate of Philosophy  
Buryat State University named after Dorzhi Banzarov  
Ulan-Ude, Smolina str., 24a  
e-mail: feu2001@mail.ru

**Аннотация.**

Инвестиции в предпринимательство являются важным фактором для развития экономики России. Однако, в мире предпринимательства существует ряд рисков, которые инвесторы должны учитывать при принятии решения о вложении своих средств. Данный материал представляет статью, которая содержит информацию о рисках инвестирования в предпринимательскую деятельность в России и предлагает статистику, основанную на изучении данной проблемы. Выделен особый риск – инвестиционный, как со стороны инвестора, так и предпринимателя. Важно рассчитывать данный риск до инвестирования и во время всего инвестиционного периода. В целом, инвестиции в предпринимательскую деятельность в России сопряжены с определенными рисками. Необходимо тщательно изучить их и принять во внимание, прежде чем принимать решение о вложении капитала в российский предпринимательский проект.

**Annotation.**

Investments in entrepreneurship are an important factor for the development of the Russian economy. However, in the world of entrepreneurship, there are a number of risks that investors should take into account when making a decision about investing their funds. This material presents an article that contains information about the risks of investing in entrepreneurial activity in Russia and offers statistics based on the study of this problem. There is a special risk – investment, both on the part of the investor and the entrepreneur. It is important to calculate this risk before investing and during the entire investment period. In general, investments in entrepreneurial activity in Russia are associated with certain risks. It is necessary to carefully study them and take them into account before making a decision on investing capital in a Russian entrepreneurial project.

**Ключевые слова:** риск, инвестиции, предпринимательская деятельность.

**Key words:** risk, investment, entrepreneurial activity.

Деятельность в экономической сфере является высокорискованной, что говорит о необходимости тщательного расчета всех действий субъектов данной сферы. Особый вид риска – это инвестиционный, когда субъект рискует денежными вложениями в части их полной или частичной потери либо недополучения выгоды от инвестирования. Данный риск усиливается при выборе объектом инвестирования вид предпринимательской деятельности. Это связано с тем, что такой вид инвестиций предполагает получение дохода от бизнеса.

Согласно информации, полученной от бизнес-клуба «Атланты» и платформы Get-Investor.ru, значительное большинство российских предпринимателей (68%) начали искать дополнительное финансирование для своих проектов в текущем году. Отрасли, чьи представители наиболее успешно привлекают инвестиции, включают ИТ, медицину, строительство, производство, финансовые услуги и юридические услуги. Большинство опрошенных предпринимателей (77%) считает, что поиск финансирования для проектов стал сложнее за последние два года. При этом 41% из них столкнулись с трудностями при поиске российских инвесторов, а 36% – зарубежных. В топ-5 отраслей, которым проще получить финансирование для развития, входят ИТ (78%), медицина (57%), строительство (39%), производство (39%) и финансовые и юридические услуги (35%). Участники опроса отметили, что наибольшие трудности с привлечением средств испытывают бытовая сфера (4%) и медиа (4%). Инвесторы стали более осторожными в последний год, предпочитая либо быстрорастущие технологические ниши, либо консервативные отрасли, такие как строительство и медицина. Тем не менее, большинство предпринимателей (55%) предпочитает искать инвестиции, осознавая, что инвесторы заинтересованы в успехе бизнеса.

В предпринимательской деятельности по характеру осуществления в Российской Федерации существует достаточно высокие риски, особенно выделяют такие, как:

1. имущественный,
2. кредитный,
3. рыночный.

Для предпринимателя сложно найти помещения и оборудования, которые в дальнейшем он смог выкупить в свою собственность, и, соответственно, обеспечить себя безрисковыми пассивами в виде имущества, что вызывает большие риски при необходимости оплаты арендной платы и продления договора аренды.

Имущественный риск инвестирования в предпринимательство также связан с возможностью потери инвестиций в результате неудачного ведения бизнеса, экономических кризисов, изменений законодательства или других непредсказуемых обстоятельств. Данный риск может привести к потере средств, вложенных в бизнес, и, как следствие, к снижению доходов или даже к банкротству предпринимателя.

Для минимизации имущественного риска инвестирования в предпринимательство рекомендуется:

1. Тщательно анализировать рынок и отрасль перед вложением средств.
2. Изучать и анализировать бизнес-план и финансовые прогнозы проекта.
3. Проводить исследования потенциальных партнеров и контрагентов.
4. Распределять инвестиции между разными проектами или отраслями.
5. Использовать диверсификацию рисков, вкладывая средства в разные виды бизнеса или сферы деятельности.
6. Привлекать опытных инвесторов или экспертов для оценки рисков и принятия решений о вложении средств.
7. Устанавливать адекватные условия страхования имущественных рисков.
8. Следить за изменениями в законодательстве и экономической ситуации, чтобы своевременно реагировать

на возможные угрозы для инвестиций.

Для развития предпринимательства необходимы вложения, которые обычно предприниматели получают по средствам кредитов, в этом плане есть множество проектов по льготным выдачам кредитов и особым условиям их выдачи для развития бизнеса. Однако в связи с тем, что у большинства предпринимателей нет базы, запасов оплаты данных кредитов, у банков возрастают риски выдачи такого кредита, поэтому размеры кредита не столь высокие. Данное обстоятельство формирует риск недостаточности кредитных средств для оптимального развития предпринимательской деятельности и тем самым повышается риск задолженностей.

Минимизация кредитного риска инвестирования в предпринимательство может включать следующие меры:

- Тщательный анализ кредитоспособности заемщика перед предоставлением кредита или инвестиции.
- Использование различных методов оценки кредитоспособности, таких как анализ финансовых показателей, кредитных рейтингов и т.д.
- Установление адекватных условий кредитования, таких как процентные ставки, сроки погашения, обеспечение и т.п.
- Мониторинг финансового состояния заемщика и его кредитного портфеля на протяжении всего срока действия кредита или инвестиции.
- Привлечение опытных специалистов для оценки кредитного риска и принятия решений о предоставлении кредита или инвестиции.

Рыночный риск для предпринимательской деятельности является специфичным, так как это влияние изменения факторов функционирования самого рынка. В настоящее время этот риск возрос в связи с увеличением санкций, а также из-за простой в экономике в условиях коронавирусной инфекции.

Для минимизации рыночного риска инвестирования в предпринимательство можно использовать следующие стратегии:

- Диверсификация портфеля: распределение инвестиций между различными активами и отраслями для снижения риска потерь от колебаний цен на отдельные активы.
- Хеджирование: использование производных финансовых инструментов (например, фьючерсов или опционов) для ограничения потерь от изменения цен на активы.
- Мониторинг рынка: постоянное отслеживание текущей ситуации на фондовом рынке и принятие решений о продаже или покупке активов на основе этой информации.
- Выбор надежных и стабильных активов: инвестирование в компании с хорошей репутацией и стабильными доходами, которые менее подвержены рыночным колебаниям.

Важно помнить, что полностью исключить рыночный риск невозможно, но его можно минимизировать с помощью правильной стратегии инвестирования.

Один из главных рисков, связанных с инвестициями в предпринимательскую деятельность в России, - это нестабильность политической и правовой системы. Волатильность законодательства, частые изменения налоговых ставок и непредсказуемые решения судов могут серьезно повлиять на инвестиции и финансовую устойчивость предпринимателей.

Помимо указанных рисков, можно выделить и другие факторы, влияющие на инвестиции в предпринимательскую деятельность в России. Низкая инфраструктурная развитость, неэффективная система создания и защиты интеллектуальной собственности, высокие тарифы обязательного страхования и сложности в получении финансирования - все эти факторы приводят к увеличению рисков и стоимости ведения бизнеса. Еще один риск - риск мошенничества. Некоторые предприниматели могут использовать инвестиции для своих личных целей, не связанных с развитием бизнеса.

Выше названы основные крупные риски в предпринимательской деятельности, которые в свою очередь повышают уровень риска инвестиционной деятельности в предпринимательской деятельности. Можно построить следующую схему основных рисков в предпринимательской деятельности, которая представлена на рисунке 1.



Рисунок 1. Риски в предпринимательской деятельности

Таким образом, планируя инвестиции в предпринимательскую деятельность необходимо правильно оценить:

- активы,
- обязательства,
- нормы доходности,
- используемые финансовые инструменты,
- законодательство, применяемое к данному виду предпринимательской деятельности,
- управление,
- стратегии развития.

Оценивание данных показателей производится по отчетным документам организации, осуществляющей предпринимательскую деятельность. В настоящее время такие оценки дают специализированные агентства, топ 10 таких организаций в России представлен в таблице 1.

Таблица 1. Рейтинг крупнейших оценочных российских организаций в 2022 году

Место	Название	Место по итогам 2020 года	Выручка от оценочной деятельности за 2021 год (тыс. руб.)	Выручка от оценочной деятельности за 2020 год (тыс. руб.)	Темпы роста выручки за год(%)
1.	«Б1-Консалт»	1	1 197 977	1 265 791	-5.4
2.	«Кэпт»	2	944 798	752 562	25.5
3.	«Технологии Доверия - Консультирование»	4	745 903	822 325	-9.3
4.	«ЭсАрДжи-Консалтинг»	5	327 636	294 372	11.3
5.	Юникон	6	291 387	248 369	17.3
6.	«ЕВРОЭКСПЕРТ»	7	290 726	276 214	5.3
7.	«НЭО Центр»	8	279 138	198 117	40.9

Перечислим основные факторы приводящие к рискам:

1. Высокий процент неудачных стартапов: согласно исследованию, проведенному компанией CB Insights, в среднем около 90% стартапов не добиваются успеха. Это означает, что только немногие из новых предприятий смогут достичь успеха и оправдать инвестиции.

2. Финансовые потери: значительная часть предприятий не будет приносить ожидаемую прибыль в течение первых лет своей работы. Согласно исследованию Gallup, около 50% новых предприятий не переживают пятилетку. Часто инвесторы готовы потерять все или значительную часть своих инвестиций.

3. Непредвиденные рыночные условия: рыночные условия, такие как экономический кризис или сдвиги в потребительском спросе, могут серьезно повлиять на бизнес. Стартапы и малые предприятия могут оказаться особенно уязвимыми в случае скачков на рынке. Неожиданные изменения могут снизить спрос на товары или услуги, привести к росту конкуренции или ухудшению условий финансирования.

4. Управленческие проблемы: предпринимательский бизнес требует хорошего управления и стратегии. Неумение эффективно управлять бизнесом может привести к финансовым проблемам и неудаче проекта. Согласно исследованию Business Insider, около 23% предпринимателей неудачно завершают свои проекты из-за проблем с управлением.

5. Высокая конкуренция: конкуренция в предпринимательской сфере может быть жесткой. Инвесторы должны учитывать, что существует вероятность того, что другие компании уже предлагают аналогичную продукцию или услуги. Конкурентные преимущества и правильная стратегия становятся ключевыми факторами успеха в такой ситуации. В 2021 г. улучшение предпринимательской активности наблюдалось в шести субъектах Российской Федерации, то в 2022 г. таких территорий стало уже 16. За 2022 г. общее число организаций в России уменьшилось на 45,6 тыс. При этом по сравнению с 2021 г. темп убыли компаний снизился в 3,5 раза.

6. Неудачи в инновациях: инвестирование в стартапы и инновационные предприятия может быть рискованным, поскольку не все новаторские идеи получают широкое признание и востребованность. Значительное количество инновационных проектов проваливается из-за недостаточного спроса на новые продукты или технологии.

Важно отметить, что опираться на данные агентств стоит, но полностью им доверять нет, так как в большинстве они производят расчет оценок, опираясь на отчетные данные предпринимателя. Однако в сложившейся экономической ситуации важно проанализировать рыночный риск, рассмотреть возможные изменения рынка, провести имитацию ситуации по трем сценариям: лучший, приемлемый и худший. Выбрать подходящие рамки инвестирования и возможности при усугублении ситуации, то есть методы минимизации риска:

- диверсификация вложений,
- страхование,
- лимитирование.

Также и предприниматель должен обеспечивать минимизация рисков инвестирования в свой бизнес, развивать его, формировать запасы и базу уверенности инвесторов в своей деятельности. Это необходимо для получения наиболее эффективного способа финансирования своей деятельности. Это можно формировать за счет правильного и поэтапного планирования, формирования тактических действий в рамках быстрой адаптации к изменению рынка.

Необходимо отметить, что в последние годы правительство России предпринимает ряд мер по снижению этих рисков и улучшению инвестиционного климата. Однако, для полного и значимого преодоления проблем требуется более широкий и системный подход, направленный на улучшение политической, правовой и экономической стабильности страны.

Инвестирование в предпринимательскую деятельность сопряжено с рисками, и статистические данные показывают, что значительная часть новых предприятий не достигает успеха. Однако, несмотря на это, правильно выбранный и управляемый проект может принести существенную прибыль и стать успешным бизнесом. Важно

тщательно изучить торговую отрасль, провести анализ рынка, разработать эффективную стратегию и быть готовым к финансовым потерям.

**Список используемой литературы:**

1. Шелопаев Ф. М. Инвестиционные риски и методы их определения // Известия ТулГУ. Экономические и юридические науки. 2011. №2-1. С. 115-122.
2. Шалаев И. А., Соболева И. А., Костюкова Е. А., Панкова В. Б. Анализ инвестиционных рисков в системе предпринимательской деятельности // Инновационная экономика: перспективы развития и совершенствования. 2017. №4 (22). С. 285-291.
3. Рэнкинг крупнейших оценочных организаций (2022 год) / «РАЭК-Аналитика». URL: [https://raex-rr.com/business/appraisal/rating\\_of\\_appraisal\\_companies#table](https://raex-rr.com/business/appraisal/rating_of_appraisal_companies#table)
4. В России почти 80% опрошенных бизнесменов столкнулись с проблемой поиска инвестиций. URL: <https://tass.ru/ekonomika/18363303>

**Роль и значимость IT-технологий в сфере спорта: анализ эффективности и перспективы использования в обучении и развитии спортсменов**

**The role and significance of IT technologies in the field of sports: analysis of effectiveness and prospects for use in the training and development of athletes**

**Кузнецова Талина Алексеевна**

*Студент 3 курса*

*Факультет Институт телекоммуникаций*

*ФГБОУ ВО «СибГУТИ»*

*г. Новосибирск, ул. Б. Богаткова, 51*

*e-mail: aira.walt.1987@gmail.com*

**Kuznetsova Talina Alekseevna**

*Student 3 term*

*Faculty of Institute of telecommunications*

*FGBOU VO «SibSUTIS»*

*Novosibirsk, B. Bogatkova st., 51*

*e-mail: aira.walt.1987@gmail.com*

**Научный руководитель**

**Беспалова Наталия Александровна**

*Старший преподаватель*

*ФГБОУ ВО «СибГУТИ»*

*г. Новосибирск, ул. Б. Богаткова, 51*

*e-mail: bes\_dlina@mail.ru*

**Scientific adviser**

**Bespalova Natalia Alexandrovna**

*Senior lecturer*

*FGBOU VO «SibSUTIS»*

*Novosibirsk, B. Bogatkova st., 51*

*e-mail: bes\_dlina@mail.ru*

**Аннотация.**

В статье разбирается использование IT-технологий в спорте, таких как трекеры, фитнес-браслеты, нейросети и программы при обучении. В ходе разбора выделяются особенности каждой из технологий, описываются их преимущества и недостатки, исследуется рынок продаж и использования. В выводе разбирается перспективы использования IT-технологий в спортивной сфере.

**Annotation.**

The article examines the use of IT technologies in sports, such as trackers, fitness bracelets, neural networks and training programs. During the analysis, the features of each technology are highlighted, their advantages and disadvantages are described, and the sales and use market is explored. The conclusion examines the prospects for using IT technologies in the sports field.

**Ключевые слова:** Спорт, физическая культура, IT-технологии, нейросети, технологии в спорте, спортивное образование.

**Key words:** Sports, physical education, IT-technologies, neural networks, technologies in sports, sports education.

Развитие IT-технологий в спорте в последние годы стало неотъемлемой частью тренировочного процесса, улучшения спортивных показателей и совершенствования стратегий команд и индивидуальных спортсменов. Применение компьютерных систем, аналитики данных, искусственного интеллекта и других инновационных решений позволяет отслеживать и анализировать спортивные показатели, прогнозировать результаты, оптимизировать тренировочные программы и спортивную тактику.



Одним из важных аспектов использования IT-технологий в спорте является сбор и анализ данных. Специализированные датчики и устройства мониторинга позволяют собирать разнообразную информацию о физической активности, биометрических показателях, технике выполнения упражнений и других параметрах, связанных со спортивной деятельностью. Множество спортивных приложений и программ предлагают удобные инструменты для сбора, хранения и анализа этих данных, что помогает тренерам и спортсменам принимать информированные решения и достигать лучших результатов.

Помимо анализа данных, IT-технологии в спорте также активно применяются в области виртуальной тренировки и симуляции. Виртуальная и дополненная реальность позволяют создавать тренажеры и сценарии, которые максимально приближены к реальным условиям соревнований или тренировок. Это помогает спортсменам тренироваться в более контролируемой и безопасной обстановке, повышает их реакцию, координацию и принятие решений.

Кроме того, IT-технологии оказывают существенное влияние на коммерциализацию и маркетинг в спорте. Цифровые платформы и социальные сети предоставляют возможность спортивным организациям и спортсменам строить связь с болельщиками, предлагать интерактивные форматы трансляций, продвигать личный бренд и находить новые источники дохода. Возможности IT-технологий в области маркетинга и коммуникации в спорте позволяют расширить аудиторию и вовлеченность болельщиков, увеличить спортивное сообщество и создать новые возможности для спортивных организаций.

В статье будут рассматриваться некоторые конкретные примеры использования технологий в спорте.

Стоит начать с одной из самых популярных технологий, которая заложила основу для всех последующих. Речь пойдет о трекерах активности, или же о фитнес-трекерах. Это небольшие устройства измеряющие базовые показатели физической формы человека. Из их основного функционала можно выделить:

– Измерение пульса, позволяющее отслеживать кровоток, наблюдая, как меняется объем сосудов. Для этого трекер пропускает сквозь кожу свет с помощью небольшого светодиода на поверхности гаджета, прилегающей к коже. Затем оптический датчик регистрирует, сколько света поглотили ткани организма и кровь, а сколько отразилось обратно. Кровь поглощает свет интенсивнее, чем окружающие ткани. Когда сосуд расширяется и сужается из-за сокращений сердца, меняется и количество света, отраженного от кожи. На основании этих колебаний можно вычислить, как меняется частота сердечных сокращений при физических нагрузках, во время ходьбы или интенсивной тренировки.

– Отслеживание ежедневного расхода энергии, позволяющее вести отчет потребленных и потраченных калорий.

– Термометр, позволяющий спортсмену следить за температурой, что полезно при интенсивных тренировках.

– Подсчёт пройденного расстояния, предоставляющий информацию полезную при занятиях спортивной ходьбой или утренними пробежками.

Примечательно, что собираемая информация не приносит владельцу браслету постоянную пользу, а имеет лишь местное значение. Таким образом, данные трекеры имеют больше психологический вес, воздействуя на спортсмена как сильный мотиватор. Так, исследование, опубликованное на сайте Национальный Центр Биотехнологической Информации США [1] доказывает, что регулярное отслеживание своей активности трекерами помогает вести более здоровый образ жизни, и в том числе больше двигаться.

Однако в разобранной технологии информация, полученная трекером, не выходит за рамки его владельца. Но что, если мы будем говорить не об единичном трекере, а о команде футболистов, каждый игрок

которой имеет при себе подобные датчики. Подобная ситуация позволяет нам завести разговор об использовании нейросетей.

В чём заключается основная проблематика их использования? В необходимости колоссально большого объёма требуемой информации. А значит спортсменам необходимо во время тренировок и игр носить трекеры на постоянной основе. Так, для каждого спортсмена будет составляться своя собственная база данных исходя из которых компьютер составляет для них персональные расписания и планы тренировок, которые должны оказывать максимальную продуктивность. [3] Из-за того, что подобные устройства требуют к себе постоянного ношения, они могут вызывать такие проблемы, как: зависимость и слишком большое количество уведомлений. Если трекер используется спортсменом и за уведомлениями следит тренер, то для обычного человека колоссальное количество оповещений будет надоедать и «капать» на нервы. Поэтому время от времени рекомендуется отдыхать от устройства. Исследование 2020 года от ирландских представителей о влиянии фитнес-приложений на психологическое состояние пользователей выявили негативные свойства. [8] Если тренировка человека не удалась, он чувствует вину и стыд за то, что не смог выполнить условия, поставленные в приложении или тренером. Ученые также выяснили, что такие люди чаще всего страдают от тревог, плохого сна и нередко скачущего настроения. К тому же, некоторые фитнес-системы обладают токсичностью материала и подбирать приходится индивидуально. Обязательно нужно следить за состоянием здоровья во время ношения.

В настоящее время самостоятельность таких систем можно оспаривать, так как для получения точных результатов нейросети требуются данные, собираемые на протяжении нескольких лет. Поэтому данные технологии, как правило, служат хорошим подспорьем для тренера, указывая на конкретные точки спортивного роста и «провисаний». [2] Ориентируясь на них тренера и составляют тренировки, позволяющие спортсмену быстрее расти и добиваться желаемых результатов.

Если говорить о конкретных примерах, то российская нейросеть InStat является статистическим инструментом для подготовки тактических и аналитических решений в футбольных соревнованиях для каждой отдельной команды. [4] Её проблематика основана на нехватке сравнительной информации, которую почти невозможно получить в короткие сроки.

Однако и без использования нейросети человек может делать выводы из получаемой информации. На этом построены основные тезисы рекламных компаний отслеживающих устройств. В пример можно привести получившие распространение системы серии «CATAPULT WEARABLES».

Так, «CATAPULT ClearSky» является системой трекинга, представляющий из себя жилет, который спортсмен одевает перед тренировкой. Она позволяет отслеживать его перемещение на поле, создавать таблицы активности и отслеживать потраченную энергию. Все эти данные система выводит на умные устройства, будь то часы, компьютер или телефон, в форме графиков, таблиц и схем с траекториями движения спортсменов. Используя эти данные, тренера и аналитики могут:

- Отслеживают развитие игроков, управляя их нагрузками.
- Снижать риск травм, сигнализируя игроку, когда тому стоит отступить или наоборот усилить натиск.
- Постепенно вводить в игру игроков, проходящих реабилитацию, правильно распределяя нагрузку.

Основная проблема таких систем – их большая стоимость, поэтому и направлены они на использование профессиональными спортсменами. Упрощёнными вариантами таких систем могут являться простые фитнес-браслеты, о которых говорилось выше, пусть они и не позволяют выводить информацию в удобной для статистического мониторинга.

В настоящее время в качестве IT-технологий также используются компьютерные программы, особенно при обучении на курсах по подготовке к профессии, связанной со спортом. Сюда в первую очередь входит

спортивный менеджер. Изучение дисциплины с использованием IT-технологий начинается уже на первом курсе. Таким образом, студенты изучают возможные математические задачи связанные, например, с закупкой товара и рассматривают их модели. Представлять информацию в виде визуализации помогает студентам быстрее и проще воспринимать информацию. К тому же, для профессионалов подобное использование технологий значительно упрощает ручной расчет и чертёж графиков. Сейчас в ход такие языки программирования, как: Python и MATLAB. Графики при этом зачастую строятся на основе Microsoft Excel. Однако, подобный способ использования IT-технологий встречается на данный момент почти повсеместно, чего нельзя сказать о случаях, рассматриваемых выше. По данным телекоммуникационной компании, на конец 2021 года пришлось около 6,2 млн умных часов и фитнес-трекеров для россиян, что превысило год ранее на 25%. Помимо этого, существует прогноз, который ставит нас в известность о том, что в течении следующих пяти лет ожидается подъем рынка фитнес-трекеров. [5]

Огромную роль в этом также сыграла пандемия. Во время COVID-19 спрос на продукты для фитнес-трекеров увеличился из-за большого использования этих устройств для мониторинга частоты сердечных сокращений и уровня кислорода во время пандемии. Некоторые виды трекеров даже помогли выявлять болезнь до того, как она становилась неизбежной. [6]



Рисунок 1. Региональный уровень роста рынка фитнес-трекеров

Основными клиентами, использующими подобные фитнес-браслеты являются напрямую жители Соединенных Штатов из-за множества болезней и расстройств здоровья по причине неактивной жизнедеятельности. Более высокие располагаемые доходы способствовали увеличению региональной доли рынка фитнес-трекеров. Более подробная карта развития роста рынка видна на рисунке 1. Данные предоставлены на момент 2020 года. [7] При этом, основным отказом от фитнес-браслетов на то время стали следующие причины: неудобство заполнения информации в приложении, несоответствие ожидаемым результатам, потеря приверженности к ЗОЖ, диетам или фитнес-программам. Некоторые отказы также проводились из-за плохого программного обеспечения самих браслетов, то есть некорректной работы.

Исходя из этого мы можем выделить главную проблему нынешних IT-технологий в спорте. Ей является время, необходимое для сбора информации. Однако, может показаться что такая проблема подразумевает сама себя, что для совершения любых математических вычислений для начала нужны цифры и без сбора данных не обойтись. Однако большой массив значений, необходимый нейросети для вычислений является не более чем сравнительной статистической информацией, чтобы определять, когда спортсмен делает «хорошо», а когда

«плохо». И если бы мы уже имели готовые базы данных значений, то долгих лет создания оных можно избежать. Программа также часто ошибается и задает либо неправильные данные самостоятельно, либо считает все с большой погрешностью, что ухудшает результаты аналитики на время использования.

Тут перед нами встаёт вторая проблема – недостаточная распространённость технологий. Особенно данная проблема ощутима в нашей стране, где подобные новшества ещё не успели пустить корни. Популяризация используемых средств для обработки и вычисления спортивных данных ведёт не только к удешевлению технологии, но и к её упрощению. В спорте начинает зарождаться новая профессия IT-аналитика, который может работать над получаемыми данными, но и в наглядной форме доносить их до тренеров. С ростом популярности также будет и проявляться распространённость, что приведёт к появлению описанных выше баз данных с условно «правильными» и «не правильными» действиями в открытом доступе. Это и должно стать решением проблемы времени, в этом состоит бедующее IT-технологий в спорте, которое уже почти наступило, и которое должно вывести спорт на новый уровень.

Дополнительно к указанным проблемам, также можно отметить необходимость адаптации и интеграции IT-технологий во все аспекты спортивной индустрии. Это может включать в себя обучение персонала, разработку специализированного программного обеспечения и создание комплексных систем для сбора, хранения и анализа данных.

Еще одной проблемой является охрана конфиденциальности и безопасность данных. С увеличением количества собираемой информации возрастает и риск ее несанкционированного доступа или утечки. Поэтому необходимо уделять пристальное внимание вопросам защиты данных и разработке соответствующих механизмов безопасности.

Также стоит обратить внимание на социальные и этические аспекты применения IT-технологий в спорте. Некоторые люди сомневаются в справедливости использования данных искусственного интеллекта для анализа и принятия решений в спортивных соревнованиях. Необходимо проводить соответствующие исследования и находить компромиссные решения, чтобы использование IT-технологий не вступало в противоречие с принципами спортивной справедливости.

В целом, развитие IT-технологий в спорте предоставляет большие возможности для улучшения тренировочных процессов, анализа данных и повышения производительности спортсменов. Однако, для успешной реализации этих технологий необходимо работать над преодолением указанных проблем и учитывать социально-этические аспекты и потребности спортивного сообщества.

#### Список используемой литературы:

1. Gro Beate Samdal, Geir Egil Eide, Tom Barth, Geoffrey Williams, Eivind Meland. Effective behaviour change techniques for physical activity and healthy eating in overweight and obese adults; systematic review and meta-regression analyses [Электронный ресурс] // URL: <https://www.ncbi.nlm.nih.gov/pmc/articles/PMC5370453/> (дата обращения: 22.11.2022).
2. Шапсигов М. М., Попова Л. С., Нарт Н. Б. Особенности использования информационных технологий в области физической культуры и спорта [Электронный ресурс] // URL: <https://cyberleninka.ru/article/n/osobennosti-ispolzovaniya-informatsionnyh-tehnologiy-v-oblasti-fizicheskoy-kultury-i-sporta/viewer> (дата обращения: 22.11.2022).
3. Фатеенков М. М., Чернышева И. В., Егорычева Е. В., Шлемова М. В., Мустафина Д. А. Современные технологии в спорте [Электронный ресурс]. // URL: <https://www.elibrary.ru/item.asp?id=23758827> (дата обращения: 22.11.2022).
4. Методические рекомендации «Использование компьютерных технологий на тренировках в учебно-тренировочных группах» [Электронный ресурс] // URL: [https://dussh2-konst.rnd.sportsng.ru/media/2019/03/04/1273601172/Ispol\\_zovanie\\_komp\\_yuterny\\_x\\_tehnologij\\_na\\_trenirovках.pdf](https://dussh2-konst.rnd.sportsng.ru/media/2019/03/04/1273601172/Ispol_zovanie_komp_yuterny_x_tehnologij_na_trenirovках.pdf) (дата обращения: 22.11.2022).
5. Починкин А.Е., Димитров И. Л., Поздеева С.Н. ИСПОЛЬЗОВАНИЕ IT-ТЕХНОЛОГИЙ ДЛЯ ПОДГОТОВКИ СПОРТИВНЫХ МЕНЕДЖЕРОВ // Ученые записки университета Лесгафта. 2021. №5 (195).

URL: <https://cyberleninka.ru/article/n/ispolzovanie-it-tehnologiy-dlya-podgotovki-sportivnyh-menedzherov> (дата обращения: 28.11.2023).

6. Носимая электроника (рынок России) [Электронный ресурс] // URL: <https://www.tadviser.ru/a/444516> (дата обращения 28.11.2023).

7. Анализ размера и доли рынка фитнес-трекеров – тенденции роста и прогнозы (2023-2028 гг.) [Электронный ресурс] // URL: <https://www.mordorintelligence.com/ru/industry-reports/fitness-tracker-market> (дата обращения 28.11.2023).

8. Правда ли, что фитнес-трекеры и шагомеры помогают больше двигаться и худеть [Электронный ресурс] // URL: <https://www.mentoday.ru/fitness/fitness-faq/kak-fitness-trekery-i-shagomery-pomogayut-bolshe-dvigatsya/> (дата обращения: 01.12.2023).

**Роль института ипотеки в правовой системе Российской Федерации****the role of the mortgage institution in the legal system of the Russian Federation**

*Хасаншин Тимур Сабирович*

*магистрант 3 курса юридического института,*

*Белгородский государственный национальный исследовательский университет*

*Россия, Белгород*

[Reapertimur@mail.ru](mailto:Reapertimur@mail.ru)

*Khasanshin Timur Sabirovich*

*3rd year Master's student of the Law Institute*

*Belgorod State National Research University*

*Russia, Belgorod*

[Reapertimur@mail.ru](mailto:Reapertimur@mail.ru)

*Научный Руководитель*

*Шалайкин Руслан Николаевич*

*кандидат юридических наук, доцент,*

*кафедры гражданского права и процесса юридического института,*

*Белгородский государственный национальный исследовательский университет,*

*Россия, г. Белгород*

[shalaykin@bsu.edu.ru](mailto:shalaykin@bsu.edu.ru)

*Scientific Supervisor*

*Shalaykin Ruslan Nikolaevich*

*Candidate of Legal Sciences, Associate Professor,*

*Department of Civil Law and Process of the Law Institute,*

*Belgorod State National Research University,*

*Russia, Belgorod*

[shalaykin@bsu.edu.ru](mailto:shalaykin@bsu.edu.ru)

**Аннотация.**

Данная статья направлена на раскрытия роли института ипотеки в государственной системе РФ, и в правовой системе, в частности. Рассмотрение данной темы начинается с краткого изучения исторического пути развития института ипотеки, прежде всего его зарождения в Древней Греции и Римском государстве. Также в данной статье рассматриваются примеры вклада ипотеки в экономику государства, а также в улучшение жизни общества. В статье даётся понятие ипотеки, а также классификация по различным признакам, рассмотрены источники правового регулирования института ипотеки и их роль в данном процессе. Были предложены изменения в законодательство, которые могут поспособствовать улучшению института ипотеки.

**Annotation.**

This article is aimed at revealing the role of the mortgage institution in the state system of the Russian Federation, and in the legal system, in particular. Consideration of this topic begins with a brief study of the historical development of the mortgage institution, primarily its origin in Ancient Greece and the Roman state. Also, this article discusses examples of the contribution of mortgages to the economy of the state, as well as to improving the life of society. The article gives the concept of mortgage, as well as classification according to various characteristics, examines the sources of legal regulation of the institution of mortgage and their role in this process. Amendments to the legislation were proposed that could contribute to the improvement of the mortgage institution.

**Ключевые слова:** ипотека, банк, объект недвижимости, кредитор, кредит, заёмщик, залог.

**Key words:** mortgage, bank, real estate, lender, loan, borrower, collateral.

Институт ипотеки развивался в государствах с момента возникновения права собственности и торговли. Дать в долг денежную сумму в залог какого-либо имущества (движимого или недвижимого) является одним из самых стандартных способов обеспечения займа. Основной смысл, который заложен в правоотношениях при залоге, очень хорошо описал М. Брагинский. Он пишет: «В отличие от таких способов обеспечения

обязательства, как неустойка и поручительство, при которых кредитор в конечном счёте «верит должнику», в обязательстве, обеспеченном залогом, кредитор «верит вещи». [1]

Актуальность темы обуславливается возрастающей долей ипотечных кредитов в сделках с недвижимостью. На момент первой половины 2023 года 64 % от общего объёма сделок с недвижимостью происходит при помощи института ипотеки. При этом доля сделок с ипотекой в случае покупки новостроек доходит до 90 %. Это связано с несколькими факторами, во-первых, с более доступными ипотечными программами, льготными программами (господдержка, семейная ипотека, ипотека для IT-специалистов и т.д.), данные программы распространяют своё действие на сделки с новостройками. Данные программы были приняты в ответ на локдаун в 2020 году, чтобы поддержать рынок недвижимости, на момент написания статьи некоторые программы (например «господдержку 2020»), хотят «свернуть» так как из поддерживающего механизма они переквалифицировались в обременение «разгоняющие» стоимость недвижимости (например стоимость квадратного метра в новостройках из-за данных программ увеличилась почти в 2 раза, на «вторичку» в 1,5 раза за квадратный метр), но существуют и противоположные мнения, подразумевающие что без данных программ ипотека станет для населения менее доступной, и рынок недвижимости ждет как минимум застой. Дискуссии вокруг института ипотеки, её видов, показывает неоднозначность этой темы и заинтересованность в ней как населения, так и профессиональной общественности.

Также актуальность темы научной статьи обуславливается вниманием законодателя к институту ипотеки. Существует не только нормы Гражданского кодекса, которые регулируют залоговые отношения, но и специализированный Федеральный закон. В Федеральный закон «Об ипотеке (залоге недвижимости)» законодатель вносил изменения 56 раз за 25 лет существования данного акта, что является показателем внимания и заинтересованности в исправлении возникающих проблем в правовом регулировании на которые указывают в том числе цивилисты в своих исследованиях.

Появлением института ипотеки обязано колыбели европейской цивилизации Древней Греции, а также государству, на которое до сих пор равняются, чье наследие хотят себе присвоить множество современных государств и большинство империй прошлого (Российская Империя, Священная Римская империя, Франкская Империя и т.д.) это государство Римская Империя. Само понятие «Ипотека» зародилось в Древней Греции, но развитие данного института произошло в римском государстве (вследствие частичной правопреемственности данных государств). И так греческое понятие означало «Ипотека» – это столб, который был расположен на линии разграничения на участке земли заемщика, который передал данную землю в залог. Тем самым это обеспечивало претензии займодавца и ставило условие, что этот заёмщик не имел право на вывоз всего приведенного и привезенного.

Залоговое право начало развиваться в России со второй половины XVIII. В 1768 году было установлено, что в России должны появиться бумажные деньги, и данная функция по эмиссии была возложена на банки, образованные в 1769 году в Москве и Санкт - Петербурге. В тоже время с возникновением данных банков, была выдвинута идея о создании Государственного Заемного Банка. Он был основан в 1786 году и осуществлял ипотечное кредитование, прежде всего дворянству.

Несмотря на явную прогрессивность системы ипотечного кредитования (имущество оставалось в собственности должника, и не надо было его передавать в владение кредитору) было множество факторов, которые указывали на несовершенство данной системы, её недоработанности. Русские цивилисты указывали на такие изъяны в системе ипотеки:

- запрещалась перезакладывание имущества, которое уже находилось под залогом;
- запрещалась продажа имущества, которое находится под залогом;

-не допускалось смены должника, кроме как посредством наследования;

В целом в дореволюционной России действовала вполне развитая система залогового права, которая отвечала всем потребностям (или хотя бы пыталась отвечать им). Много было воспринято из Римской системы ипотечного права, было множество дискуссий по вопросам улучшения системы права в данной сфере, что говорит о высокой культуре правового восприятия среди элиты Российской Империи.

В современном государстве институт ипотеки служит механизмом обеспечения экономического роста, поддержания общественного спокойствия, поддержания банковской системы, обеспечения жильем населения и служит ещё многочисленными способами всему обществу в целом. Экономический рост из-за механизма ипотеки обеспечивается посредством роста ВВП государств. Рост валового внутреннего продукта обеспечивается вложением в экономический рост стройками в том числе жилых помещений, на большинство которых берётся кредит, посредством ипотечного кредитования, ярким примером такого наращивания ВВП являются КНР, в которой вводится в эксплуатацию огромное количество квадратных метров жилья, которые потом покупают люди именно благодаря механизму ипотеки жилой площади. Влияние на экономику при этом осуществляется как прямо (налоги и рабочие места), так и косвенно посредством влияния ипотечного кредитования для доступности жилья, а вокруг жилого комплекса местность «обрастает» инфраструктурой, что также дает улучшения в виде больших налоговых поступлений и увеличения рабочих мест. Ипотечное кредитование является одним из столпов банковской системы, что также позитивно отражается на экономическом положении государства. Это выражается в том, что ипотека предоставляет банковской системе устойчивости и тем самым обеспечивает кредитную систему для всей страны (банки могут предоставлять другие виды кредитных продуктов (потребительские кредиты, кредиты на развитие бизнеса и т.д.)). Благодаря данному виду кредитования (ипотеке), люди могут обеспечить себя жильем, тем самым это косвенно поддерживает рождаемость в стране, маленькая рождаемость — это большая проблема не только для России, но и для ряда стран (почти для всего мира, кроме Африки и части Азии). Тем самым можно выделить несколько направлений общественной и экономической жизни государства в которых важна роль института ипотеки.

В Российской правовой системе на данный момент времени существует следующая система источников норм правового регулирования института ипотеки:

- Гражданский Кодекс РФ;
- Федеральный закон «Об ипотеке (залоге недвижимости)»;
- иные акты регулирующие залоговые правоотношения;

При этом Гражданский кодекс Российской Федерации регулирует залоговые отношения как недвижимого, так и движимого имущества, тогда как специализированный федеральный закон регулирует залоговые отношения предметом которых будет только недвижимое имущество. Нормы гражданского кодекса, а именно ст. 334 постулирует что «к залогу недвижимого имущества (ипотеке) применяются правила настоящего Кодекса о вещных правах, а в части, не урегулированной указанными правилами и законом об ипотеке, общие положения о залоге». [2]

Согласно п.1 ст. 1 Федерального закона «Об ипотеке (залоге недвижимости)» По договору о залоге недвижимого имущества (договору об ипотеке) одна сторона - залогодержатель, являющийся кредитором по обязательству, обеспеченному ипотекой, имеет право получить удовлетворение своих денежных требований к должнику по этому обязательству из стоимости заложенного недвижимого имущества другой стороны - залогодателя преимущественно перед другими кредиторами залогодателя, за изъятиями, установленными федеральным законом. [3]

Предметом ипотеки согласно ст. 5 ФЗ «Об ипотеке (залоге недвижимости)» может быть:



- квартиры, дома, части дома, либо квартиры, состоящие из изолированных комнат (одной или несколько);
- здания и сооружения, которые используются при осуществлении предпринимательской деятельности;
- гаражи, и иные помещения потребительского назначения;
- воздушные суда и морские суда;
- машино- места;

Сторонами договора об ипотеке выступают залогодержатель, им является кредитор по основному обязательству, обеспеченному ипотекой, и залогодатель — либо сам должник по обязательству, обеспеченному ипотекой, либо лицо, не участвующее в этом обязательстве. В случае, если залогодателем является третье лицо, а не должник, подлежат применению нормы о поручительстве (ст. 361–367 ГК РФ) [4].

Классификаций видов ипотечного кредитования имеется множество. Рассмотрим основные из них:

1. По недвижимости, которое будет предметом ипотечного правоотношения:

- земельные участки;
- водные объекты;
- предприятия (имущественные комплексы)
- леса, и многолетние насаждения;
- воздушные и морские судна;
- машино-места;
- садовые дома и иные здания;

2. По виду кредитора (различают по статусу, по степени специализации, по принадлежности)

- по статусу (Банковские организации, иные организации);
- по степени специализации;
- по принадлежности (государственные, частные);

3. По виду заемщиков (в зависимости от статуса заёмщика, могут меняться условия для предоставления кредитования, либо условия по кредитной программе):

- кредиты, предоставляемые будущему собственнику жилья;
- кредиты, предоставляемые сотрудникам банков;

4. По целям кредитования:

- на строительство либо, ремонт частного (индивидуального дома), либо на обустройство инженерными коммуникациями земельного участка;
- развитие сельского хозяйства;
- развитие производства;
- на приобретение жилья, в многоквартирном доме, в качестве основного, либо дополнительного места жительства;

5. По возможности досрочного погашения:

- кредит с досрочным погашением;
- кредит без досрочного погашения;

Классификация ипотечного кредитования является важным элементом для понимания и раскрытия всех функций ипотеки, её значения.

Из анализа правовых норм, регулирующих институт ипотеки, можно прийти к выводу, что существуют пробелы в законодательстве. Например, к таким пробелам следует отнести отсутствие закрепленного понятия ипотеки в законе. Данный факт дает множество способов для спекуляции как в практике, так и в литературе, так

как из понятия можно вывести основные признаки ипотеки или некоторые обязательные условия для заключения договора ипотеки (хотя конечно они закреплены в п.1 ст. 9 ФЗ «Об ипотеке (залоге недвижимости)»). Поэтому стоит внести в законодательство следующее определение понятия «Ипотека — это вещный способ обеспечения исполнения взятых на должника обязательств, при котором предметом выступает недвижимое имущество, посредством которого кредитор имеет право удовлетворения своих требований исходя из стоимости заложенного».

Также ответственность за нарушение законодательства об ипотеке может иногда быть несоразмерна для сторон договора (для определенной категории контрагентов). Например, при взыскании на единственное жилье, которое было использовано как предмет ипотеки. Поэтому предлагаем ввести компенсационный механизм для залогодателей при обращении взыскания на недвижимое имущество в случае, если он относится к категории малоимущих, либо имеет единственное жилье. То есть, необходимо урегулировать вопрос о механизме социальной защиты заёмщиков при процедуре выселения в случае невозможности погашения ипотечного кредита. В связи с этим предлагается в ст. 78 закона «Об ипотеке» внести дополнение: «В случае обращения взыскания на заложенное жилое помещение, залогодателю и иным лицам, проживающим в таком помещении, предоставляется жильё по договору социального найма на срок от 1 до 3 лет, при отсутствии у залогодателя иного жилого помещения».

#### **Список используемой литературы:**

1. Накохова М. И. Развитие залогового права в советской России // Евразийский юридический журнал — 2013— № 1 (56).
2. Часть первая Гражданского кодекса Российской Федерации от 30 ноября 1994 г. № 51-ФЗ (в ред. Федерального закона от 24.07.2023 № 351-ФЗ) // Собрание законодательства Российской Федерации от 5 декабря 1994 г. - № 32 - ст. 3301
3. Федеральный закон от 16 июля 1998 г. № 102-ФЗ «Об ипотеке (залоге недвижимости)» ( в ред. Федерального закона от 20.10.2022 № 406-ФЗ) // Собрание законодательства Российской Федерации от 20 июля 1998 г. - № 29 - ст. 3400
4. Долгополова, Н. О. Права и обязанности сторон по договору ипотеки (залог недвижимости) / Н. О. Долгополова. — Текст: непосредственный // Молодой ученый. — 2017. — № 21 (155). — С. 306-309.

## **Роль информационных технологий в логистическом администрировании и их влияние на эффективность процессов**

### **The role of information technology in logistics administration and their influence on the efficiency of processes**

**Ефременко Яна Александровна**

*студентка направления «Таможенное дело»,  
Белгородского государственного  
национального исследовательского университета,  
кафедры социальных технологий и государственной службы  
Белгород, Россия  
E-mail: yanaefremenkoo@yandex.ru*

**Efremenko Yana Alexandrovna**

*student of the direction "Customs,"  
Belgorod State National Research University,  
Department of Social Technology and Public Service  
Belgorod, Russia  
E-mail: yanaefremenkoo@yandex.ru*

**Сотников Никита Алексеевич**

*студент направления «Таможенное дело»,  
Белгородского государственного  
национального исследовательского университета,  
кафедры социальных технологий и государственной службы  
Белгород, Россия  
E-mail: Fox\_brewer@mail.ru*

**Sotnikov Nikita Alekseevich**

*student of the direction "Customs business,"  
Belgorod State National Research University,  
Department of Social Technology and Public Service  
Belgorod, Russia  
E-mail: Fox\_brewer@mail.ru*

**Научный руководитель:**

**Гайдукова Галина Николаевна**

*к.с.н., доцент кафедры социальных технологий и государственной службы  
Белгородского государственного национального исследовательского университета  
Белгород, Россия*

**Supervisor:**

**Gaidukova Galina Nikolaevna**

*Candidate of Sociological Sciences, Associate Professor  
of the Department of Social Technologies and Public Service of the Belgorod State National Research  
University  
Belgorod, Russia*

#### **Аннотация.**

На сегодняшний день логистика и информационные технологии тесно связаны, особенно, если речь заходит об оптимизации процессов на предприятии. Информационные технологии существенно изменили способы организации логистического администрирования, повысив эффективность процессов. В статье рассматривается роль информационных технологий в логистическом администрировании и их влияние на эффективность процессов.

#### **Annotation.**

Today, logistics and information technology are closely related, especially when it comes to optimizing processes in an enterprise. Information technology has significantly changed the way logistics administration is organized, increasing the efficiency of processes. The article examines the role of information technologies in logistics administration and their impact on the efficiency of processes.

**Ключевые слова:** Информационные технологии, логистическое администрирование, эффективность процессов, цифровизация, автоматизация.

**Key words:** Information technology, logistics administration, process efficiency, digitalization, automation.

Информационные технологии играют важную роль в современной логистике. Они существенно изменили способы организации и контроля за логистическими процессами, повышая эффективность и управляемость всех этапов цепи поставок. Давайте рассмотрим несколько ключевых аспектов роли информационных технологий в логистическом администрировании.

В логистическую деятельность входят следующие аспекты:

— Оптимизация операций. Одним из главных преимуществ использования информационных технологий в логистике является возможность оптимизации операций. Системы управления складом, транспортными средствами и учета запасов позволяют сократить время на выполнение рутинных операций и повысить производительность труда. При помощи технологий RFID (Radio-Frequency Identification) возможно отслеживание товаров и грузов в реальном времени, что значительно снижает вероятность ошибок и упрощает инвентаризацию;

— Улучшение прогнозирования и планирования. Информационные технологии позволяют собирать и анализировать большие объемы данных, что помогает предсказать спрос, управлять запасами и разрабатывать более точные логистические планы. Применение алгоритмов машинного обучения и прогнозирования временных рядов позволяет улучшить планирование поставок и оптимизировать логистические процессы;

— Улучшение взаимодействия в цепи поставок. Современные информационные технологии способствуют улучшению коммуникации и сотрудничества между различными участниками цепи поставок;

— Электронные торговые площадки, цифровые платформы и облачные сервисы позволяют обмениваться данными с поставщиками, перевозчиками и клиентами, что сокращает время на обработку заказов и снижает издержки на организацию процессов сотрудничества.

Эти аспекты демонстрируют, что информационные технологии играют центральную роль в логистическом администрировании, повышая эффективность процессов и способствуя оптимизации работы всей цепи поставок.

Теперь давайте рассмотрим влияние информационных технологий на эффективность логистических процессов.

Информационные технологии имеют огромное влияние на эффективность логистических процессов. Внедрение современных IT-систем позволяет улучшить управление цепочками поставок, обрабатывать большие объемы данных и принимать быстрые и точные решения:

1) Улучшение точности прогнозирования спроса - благодаря технологиям анализа данных и использования алгоритмов машинного обучения, логистические компании могут более точно прогнозировать спрос на продукцию и услуги. Это позволяет оптимизировать уровень запасов, избежать излишков и недостатков, и повысить уровень обслуживания клиентов.

2) Снижение издержек и оптимизация логистических сетей - информационные технологии позволяют более эффективно управлять логистическими сетями и оптимизировать маршруты доставки. Использование специализированного программного обеспечения для маршрутизации и распределения грузов позволяет сократить расходы на транспорт и улучшить использование складских площадей.

3) Улучшение отслеживаемости грузов - современные информационные технологии позволяют отслеживать местоположение грузов в реальном времени, что способствует более точному планированию доставок, сокращению времени пути и повышению уровня обслуживания клиентов.

4) Эффективное управление складскими операциями - автоматизация процессов складского учета, сортировки и хранения товаров позволяет сократить время на выполнение операций, минимизировать риски возникновения ошибок и снизить издержки на складские операции в целом.

Эти примеры демонстрируют, что информационные технологии имеют значительное влияние на эффективность логистических процессов, способствуя оптимизации работы всей цепи поставок и повышению уровня обслуживания.

Для подкрепления вышеизложенной информации необходимо так же рассмотреть примеры успешного внедрения информационных технологий в логистике.

— Amazon и современные технологии складского учета - Amazon активно использует роботизированные системы управления складом, такие как Kiva Systems, которые автоматически перемещают и сортируют товары. Это позволяет уменьшить время на обработку заказов и повысить эффективность складских операций;

— DHL и системы отслеживания грузов - DHL внедрила системы отслеживания грузов на основе RFID технологий, что позволяет клиентам в реальном времени отслеживать местоположение своих товаров, а также улучшает оперативность доставки и повышает уровень обслуживания клиентов;

— Uber Freight и цифровые платформы для логистики - Uber Freight создала цифровую платформу для связи перевозчиков с компаниями-заказчиками, что оптимизирует процесс поиска и заказа грузоперевозок, и, таким образом, улучшает эффективность логистических процессов.

Эти примеры демонстрируют, как успешное внедрение информационных технологий может повысить эффективность логистических операций, улучшить качество обслуживания клиентов и способствовать оптимизации цепи поставок.

Таким образом, информационные технологии играют ключевую роль в развитии логистики, и их значение будет только расти в будущем. Одним из вызовов, с которыми сталкиваются логистические компании, является необходимость постоянной модернизации и адаптации к новым технологиям. Это требует значительных инвестиций и времени, чтобы обеспечить эффективное функционирование систем. Однако, перспективы развития информационных технологий в логистике также впечатляют. Благодаря автоматизации процессов, улучшению прогнозирования спроса, оптимизации маршрутов и управлению запасами, информационные технологии могут значительно повысить эффективность логистических операций и снизить издержки. Внедрение технологий Интернета вещей (IoT), искусственного интеллекта (ИИ) и блокчейна также предоставляет новые возможности для оптимизации логистических процессов. Таким образом, развитие информационных технологий в логистике обещает улучшение производительности, повышение прозрачности и улучшение качества обслуживания, хотя и требует постоянного внимания к обновлению и обучению персонала.

#### **Список используемой литературы:**

1. Бизин С. В. Информационные продукты таможенных органов: классификация, стоимость, потребительская ценность // Москва : Изд-во Российской таможенной академии, 2019. – № 4. – С. 131 – 138.
2. Данилова И. Б. Состояние информационных технологий в социальном управлении // Сборники конференций НИЦ Социосфера. – 2018. – № 28. – С. 162-163.
3. Иваненко Л. В. Проблемы функционирования современных информационных технологий в управлении персоналом // Основы экономики, управления и права. – 2018. – № 6 (6). – С. 112-116.
4. Терехова Е. А. Таможенная логистика как актуальное направление развития экономики таможенного дела // Научная перспектива : электрон. науч. журн. – 2011. – № 9. – Режим доступа: <http://naupers.ru/barchive.html>.

## Роль стартапов в современном образовании

### The role of startups in modern education

*Лагнер Александра Олеговна*

*Студентка 2 курса магистратуры,*

*Факультет бизнес-информатики и управления комплексными системами*

*Национальный исследовательский ядерный университет «МИФИ»,*

*Россия, г. Москва*

[\*alexandralagner@gmail.com\*](mailto:alexandralagner@gmail.com)

*Lagner Alexandra O.*

*2st year master's student,*

*Faculty for business informatics and integrated systems management*

*National Research Nuclear University «MEPhI»,*

*Russia, Moscow*

[\*alexandralagner@gmail.com\*](mailto:alexandralagner@gmail.com)

#### **Аннотация.**

В современном мире образование постоянно меняется и развивается, отвечая на вызовы времени и потребности общества. Стартапы становятся одним из ключевых факторов, способствующих успешному трудоустройству выпускников. Они предоставляют возможность получить практический опыт, развить необходимые навыки и компетенции, а также подготовиться к требованиям современного рынка труда. Студенты, выпускники и сотрудники университетов имеют возможность получить поддержку и предпринимательскую подготовку через различные программы и проекты. Однако, развитию студенческих стартапов могут препятствовать некоторые факторы, такие как отсутствие поддержки, недостаток мотивации и финансирования. Программы поддержки и развития предпринимательских инициатив среди студентов вузов могут стать эффективным решением указанных проблем. Стартапы играют важную роль в образовании, предоставляя новые возможности для обучения и развития личности. Они делают образование более гибким, доступным и интересным, способствуя формированию конкурентоспособных специалистов и развитию общества в целом.

#### **Annotation.**

In the modern world, education is constantly changing and developing, responding to the challenges of the time and the needs of society. Startups are becoming one of the key factors contributing to the successful employment of graduates. They provide an opportunity to gain practical experience, develop the necessary skills and competencies, and prepare for the demands of the modern labor market. Students, alumni and university staff have the opportunity to receive support and entrepreneurial training through various programs and projects. However, the development of student startups can be hampered by several factors, such as lack of support, lack of motivation and funding. Programs to support and develop entrepreneurial initiatives among university students can be an effective solution to these problems. Startups play an important role in education by providing new opportunities for learning and personal development. They make education more flexible, accessible and interesting, contributing to the formation of competitive specialists and the development of society as a whole.

**Ключевые слова:** стартап, студенческий стартап, образование, развитие предпринимательства

**Key words:** startup, student startup, education, entrepreneurship development

В современном мире образование постоянно меняется и развивается, отвечая на вызовы времени и потребности общества. В условиях быстро меняющегося рынка и высокой конкуренции, стартапы становятся одним из ключевых факторов, способствующих успешному трудоустройству выпускников. Стартапы играют важную роль в современном образовании, предоставляя выпускникам возможность получить практический опыт, развить необходимые навыки и компетенции, а также подготовиться к требованиям современного рынка труда.

В данной статье мы рассмотрим роль стартапов в образовании, факторы, препятствующие запуску стартапов в университете и важность программ поддержки студенческих инициатив.

Впервые понятие «стартап» возникло в публикациях Forbes в 1973 году и позднее в Business Week в 1977 году. Стартап – это относительно молодой проект или организация, которые еще не успели накопить

значительный опыт операционной деятельности [1].

Американский предприниматель и создатель успешных стартапов Стивен Бланк предложил свое определение «стартапа», которое может стать классическим: «Стартап – это временная организация, созданная для поиска повторяемой и масштабируемой бизнес-модели» [2].

Основатель одного из ведущих мировых акселераторов, Пол Грэм, внес существенное уточнение в понимание стартапа, определив его как компанию, нацеленную на быстрый рост. По его мнению, быть просто молодой компанией недостаточно для того, чтобы считаться стартапом.

Хотя стартап не обязательно должен быть технологичным, получать финансирование от венчурных инвесторов или иметь стратегию выхода на рынок, главный критерий для определения стартап-статуса – это все же быстрый рост [3]. Все остальные ассоциации, связанные со стартапами, являются второстепенными и прямо или косвенно связаны с ростом. Быстрый рост, по мнению Грэма, включает в себя: а) создание продукта или услуги, которые востребованы большим числом людей; б) способность предложить свои продукты или услуги всем клиентам, независимо от расстояния, времени и других ограничений. Крупные компании, напротив, часто ограничены этими условиями.

Эрик Рис, специалист в области стартапов, считает: «Стартап – это структура, которая ставит перед собой задачу создания товаров и услуг в условиях высокой степени неизвестности» [4].

Таким образом, стартап – это компания, которая находится на стадии развития и создания своего продукта или услуги. Она имеет ограниченный ресурс и часто зависит от инвесторов и заказчиков.

Чтобы сделать университеты местом запуска и дальнейшего продвижения бизнес-идей, в 2022 году запущен федеральный проект «Платформа университетского технологического предпринимательства», реализуемый Министерством науки и высшего образования Российской Федерации [5]. Федеральный проект «Платформа университетского технологического предпринимательства» направлен на раскрытие предпринимательского потенциала молодежи и подготовку профессионалов в области технологического предпринимательства. Цель федерального проекта – формирование плеяды серийных предпринимателей, людей, массово запускающих новые бизнесы. Ключевой показатель федерального проекта – вывести в экономику из университетов 30 тысяч технологических предпринимателей к 2030 году. Федеральный проект включает в себя ряд основных мероприятий [5]:

Акселерационные программы – это инструмент интенсивного развития и поддержки проектных команд и студенческих инициатив через обучение, менторство и экспертную поддержку на базе университетов.

Предпринимательские точки кипения (ПТК) – это пространство, развернутое на базе университетской «Точки кипения», направленное на поддержку студенческих стартапов, развитие технологического предпринимательства и привлечение инвестирования в лучшие технологические стартапы.

Тренинги предпринимательских компетенций – это мероприятия массовой диагностики предпринимательских компетенций у студентов на базе современных игровых assessment-технологий с целью вовлечения учащихся ВУЗов в технологическое предпринимательство.

Университетская стартап-студия – это «фабрика стартапов», которая ориентирована на быструю проверку бизнес-идей и массовое «производство» новых компаний.

Гранты по программе «Студенческий стартап» от «Фонда содействия инновациям» – это грант до 1 миллиона рублей на реализацию стартап-проекта с потенциалом коммерциализации.

Программа возмещения инвестиций физических лиц в университетские стартапы от Фонда «Сколково» – программа поддержки, которая позволяет физическим лицам, осуществившим инвестиции в университетские стартапы, вернуть до 50% таких инвестиций.

Компания по инвестированию в малый бизнес (КИМБ) – это частно-государственный инструмент поддержки университетского технологического предпринимательства, который позволяет привлечь профессиональных инвесторов в университетские технологические стартапы с помощью инструмента долгосрочных конвертируемых займов.

Дополнительно для развития предпринимательских компетенций у молодежи, государство также создает условия для поддержки их предпринимательских идей. Существуют различные всероссийские проекты и конкурсы, например, «Твой ход», «Я-предприниматель» и «Большие вызовы», которые способствуют развитию предпринимательства среди студенческой молодежи. Федеральное агентство «Росмолодежь» играет значительную роль в развитии предпринимательства среди молодежи и поддержке их талантов и мечт в создании благоприятной среды для реализации.

Таким образом, государство поддерживает студентов и сотрудников университетов как бесплатными образовательными программами, так и предоставлением новых рабочих мест, выдачей грантов.

Коммерческие компании наравне с государством развивают эту сферу и даже создают собственные акселераторы и инкубаторы (как правило, на базе университетов). Например, Акселератор GenerationS [6], Корпоративный акселератор ФРИИ [7], Акселератор «Сбербанка» [8], Инкубатор РЭУ им. Плеханова [9], Бизнес-инкубатор МГУ [10] и другие. Акселераторы стартапов выполняют функцию оценки потенциала проекта, после которой опытные бизнесмены в течение короткого срока (обычно несколько месяцев) осуществляют интенсивное обучение команды начинающих предпринимателей, предоставляют финансовую и экспертную помощь, способствуют улучшению продукта и помогают ему выйти на новый качественный уровень. Инкубаторы, как правило, также осуществляют поддержку стартапов на ранних стадиях, предоставляя им помещения для работы, доступ к оборудованию и ресурсам, а также проводя обучающие мероприятия и консультации по развитию бизнеса. Однако, инкубаторы обычно фокусируются на более общих вопросах, таких как развитие навыков управления и бизнес-планирования, в то время как акселераторы больше ориентированы на конкретные технические аспекты проекта и помощь в его развитии на рынке.

Всё это говорит о том, что крупные участники заинтересованы в развитии университетских стартапов.

Местом, где образование и стартапы граничат, являются именно университеты. Университеты представляют собой главную площадку для развития предпринимательского сектора и массового производства стартапов по нескольким причинам: наличие научного окружения, доступ к передовым технологическим решениям, возможность сотрудничества с ведущими учеными и исследователями, развитая инфраструктура, а также активная и энергичная студенческой средой. Все это создает идеальные условия для массового запуска стартапов.

Университеты в настоящее время должны выполнять не только образовательную и воспитательную функции, но и быть центрами подготовки молодых людей к инновационной деятельности. Важными являются не только задачи профессиональной подготовки в конкретной области (в определенном направлении подготовки), но и формирование предпринимательского мышления у будущих специалистов.

Федеральный закон «О молодежной политике в Российской Федерации» подчеркивает необходимость подготовки молодых людей к самореализации через полученные ими знания, навыки и компетенции уже в период обучения в вузе [11]. Это поможет им успешно адаптироваться и удовлетворить свои потребности в профессиональном, социальном и личностном развитии.

Важно отметить, что предпринимательская активность является ключевым условием успешного экономического развития и инновационного роста российских регионов. Поэтому студенческая молодежь должна быть знакома с реальными возможностями самореализации через инициирование



предпринимательской деятельности уже в учебных заведениях, даже если они не относятся к экономическому профилю.

Перед образовательными организациями высшего образования стоит задача подготовки будущих специалистов, которые обладают необходимыми предпринимательскими компетенциями в своей выбранной профессиональной сфере. Эти специалисты должны быть способными принимать обоснованные управленческие решения, иметь развитое экономическое мышление и понимать риски, а также быть готовыми к инновационной деятельности.

Зарубежный опыт [12] показывает, что работа в стартапах, как в роли основателя, так и в команде, является отличной возможностью для студентов определиться с направлением карьеры после окончания вуза и позволяет представить себя в наиболее выгодном свете перед будущими работодателями. Безусловно, наличие опыта работы способствует повышению привлекательности студента для работодателей, а также помогает развивать навыки общения, включая общение с потенциальными инвесторами.

Работа в стартапе помогает понять основные бизнес-процессы компании и овладеть инструментами, необходимыми для развития и повышения эффективности бизнеса. Такой набор навыков делает выпускников вузов уникальными специалистами, востребованными как молодыми компаниями, так и быстро растущими крупными предприятиями.

Несмотря на пользу запуска стартапов как для студентов и университетов, так и для государства и крупного бизнеса, стоит учитывать и факторы, препятствующие развитию студенческих стартапов [13]:

1. Отсутствие поддержки;
2. Недостаток мотивации;
3. Недостаток финансирования стартапов;
4. Недостаток льгот со стороны университета и другие.

Проблемы подготовки студентов к предпринимательской деятельности и развитие их профессиональных компетенций непосредственно в университете требуют пересмотра технологии образовательного процесса. Программа поддержки и развития предпринимательских инициатив среди студентов вузов может стать эффективным решением указанных проблем.

Программа поддержки в университете предполагает практикоориентированный подход к обучению, предлагая студентам и коммерческим организациям новые возможности. Подготовка молодежи к проектной деятельности является важным аспектом развития предпринимательских компетенций у молодежи. Такая программа предоставляет студентам возможность сотрудничать с опытными профессионалами, реализовывать свои идеи во время учебы, начинать карьеру в крупных компаниях, а также позволяет им претендовать на значимые позиции в компании. Кроме того, создание стартапа может служить инструментом для саморазвития и повышения вовлеченности в образовательный процесс, предоставляя студентам возможность освоения практических навыков, необходимых для организации и ведения собственного бизнеса в будущем.

С точки зрения бизнеса, программа поддержки стартапов предлагает возможность получать новые креативные идеи, мотивированных работников и потенциальных партнеров.

Таким образом, для успешного развития стартапов в образовании необходимо создание благоприятной среды, которая будет способствовать привлечению инвестиций, обмену опытом и знаниями между участниками рынка. Государство и крупный бизнес оказывают поддержку в создании предпринимательской инфраструктуры в российских университетах.

В целом, роль стартапов в образовании будет продолжать расти, поскольку они предлагают новые возможности для обучения, развития личности и экономического развития. Благодаря стартапам, образование

становится более гибким, доступным и интересным, что способствует формированию конкурентоспособных специалистов и развитию общества в целом. Поддержка стартапов в университетах способствует и развитию местной экономики, и привлечению внешних инвестиций.

#### Список используемой литературы:

1. John Simpson and Edmund Weiner. The Oxford English Dictionary. United Kingdom: Oxford University Press, 1989.
2. Kevin Sun. In and Around Language: What's Up with «Startup»? URL: <https://www.thecrimson.com/article/2011/11/17/startup-language-idea/> (дата обращения: 21.11.2023).
3. Paul Graham. Startup Equals Growth URL: <http://paulgraham.com/growth.html> (дата обращения: 21.11.2023).
4. Рис Э. Бизнес с нуля. Метод Lean Startup для быстрого тестирования идей и выбора бизнес-модели. М.: Альпина Паблишер, 2015. С. 12.
5. Министерство науки и высшего образования Российской Федерации [Электронный ресурс] // Официальный сайт. URL: [https://minobrnauki.gov.ru/platform\\_utp/](https://minobrnauki.gov.ru/platform_utp/) (дата обращения: 21.11.2023).
6. GenerationS [Электронный ресурс] // Официальный сайт. URL: <https://generation-startup.ru/> (дата обращения: 21.11.2023).
7. Акселератор ФРИИ [Электронный ресурс] // Официальный сайт. URL: <https://corporate.iidf.ru/> (дата обращения: 21.11.2023).
8. Акселератор Сбер500 [Электронный ресурс] // Официальный сайт. URL: <https://www.sberbank-500.ru/> (дата обращения: 21.11.2023).
9. Бизнес-инкубатор управления цифровой трансформации РЭУ им. Г.В. Плеханова [Электронный ресурс] // Официальный сайт. URL: <https://www.рэу.рф/structure/departments/upravlenie-tsifrovoyu-transformatsii/biznes-inkubator> (дата обращения: 21.11.2023).
10. Бизнес-инкубатор МГУ им. М. В. Ломоносова Плеханова [Электронный ресурс] // Официальный сайт. URL: <http://www.inmsu.ru/ru> (дата обращения: 21.11.2023).
11. Федеральный закон от 30 декабря 2020 г. № 489-ФЗ «О молодежной политике в Российской Федерации» // Гарант URL: <https://www.garant.ru/products/ipo/prime/doc/400056192/> (дата обращения: 21.11.2023).
12. Полушкина Анна Олеговна Технология использования стартапа в процессе обучения студентов // Вестник БГУ. 2017. №7. URL: <https://cyberleninka.ru/article/n/tehnologiya-ispolzovaniya-startapa-v-protssesse-obucheniya-studentov> (дата обращения: 21.11.2023).
13. Тахоева Диана Валерьевна Почему в России не развиваются студенческие стартапы: управленческий аспект // Управленческие науки. 2017. №4. URL: <https://cyberleninka.ru/article/n/pochemu-v-rossii-ne-razvivayutsya-studencheskie-startapy-upravlencheskiy-aspekt> (дата обращения: 21.11.2023).

**Роль Федеральной таможенной службы России в осуществлении контроля за соблюдением норм нетарифного регулирования как части системы запретов и ограничений внешнеторговой деятельности в рамках Евразийского экономического союза**

**The role of the Federal Customs Service of Russia in monitoring compliance with non-tariff regulations as part of the system of prohibitions and restrictions on foreign trade activities within the framework of the Eurasian Economic Union**

*Лукашова Дарья Сергеевна,  
студент факультета таможенного дела,  
Российская таможенная академия,  
Санкт-Петербург, Россия*

*Lukashova Darya Sergeevna,  
student of the Faculty of Customs,  
Russian Customs Academy,  
Saint-Petersburg, Russia*

*Научный руководитель:  
Борисова Елена Михайловна,  
кандидат экономических наук,  
доцент кафедры таможенных операций и таможенного контроля,  
Российская таможенная академия  
Санкт-Петербург, Россия*

*Scientific supervisor:  
Borisova Elena Mikhailovna,  
PhD in Economics,  
Associate Professor of the Department of Customs Operations and Customs Control,  
Russian Customs Academy,  
Saint Petersburg, Russia*

**Аннотация.**

Сегодня сохраняют свою актуальность вопросы работы таможенной службы в условиях запретов и ограничений международной экономической деятельности. В рамках данного исследования рассмотрены нетарифные меры регулирования внешней торговли, изучена их специфика и представлена возможная классификация видов нетарифного регулирования внешнеэкономической деятельности. Также в статье проанализирована роль Федеральной таможенной службы России в осуществлении контроля за соблюдением норм нетарифного регулирования как части системы запретов и ограничений внешнеторговой деятельности в рамках Евразийского экономического союза.

**Annotation.**

Today, the issues of the work of the customs service in the context of prohibitions and restrictions on international economic activity remain relevant. Within the framework of this study, non-tariff measures of foreign trade regulation are considered, their specifics are studied and a possible classification of types of non-tariff regulation of foreign economic activity is presented. The article also analyzes the role of the Federal Customs Service of Russia in monitoring compliance with non-tariff regulations as part of the system of prohibitions and restrictions on foreign trade activities within the framework of the Eurasian Economic Union.

**Ключевые слова:** запреты и ограничения, нетарифное регулирование, таможенная служба, внешнеэкономическая деятельность, торговля, экспорт, Евразийский экономический союз.

**Key words:** prohibitions and restrictions, non-tariff regulation, customs service, foreign economic activity, trade, export, Eurasian Economic Union.

В современных неустойчивых реалиях, когда мировая экономика, тесно связанная с расстановкой сил на политической арене, развивается в условиях санкционного давления со стороны одних государств и закономерных ответных мер со стороны других, особенно актуальным оказывается вопрос обеспечения

безопасности внешнеэкономической деятельности. Эффективная реализация внешней торговли товарами в рамках международного сотрудничества и расширения Евразийского экономического союза (ЕАЭС) определяется успешным решением двух задач: гарантировать доступ производителей, экспортеров и импортеров на иностранные рынки, поддерживая тем самым открытость мировой торгово-промышленной деятельности, и защитить их права и интересы, что возможно благодаря применению системы запретов и ограничений внешнеторговой деятельности.

Под запретами и ограничениями в данном случае подразумевается совокупность обязательных нормативных процедур, применяемых при перемещении товаров через таможенную границу ЕАЭС и включающих в себя методы нетарифного и технического регулирования, а также виды санитарно-эпидемиологического, карантинного, ветеринарно-санитарного, фитосанитарного и экспортного контроля. Последний охватывает, в том числе и вопросы, связанные с продукцией военного назначения и соблюдением установленных радиационных требований.

Иными словами данный метод регулирования внешнеэкономической деятельности реализуется в двух ведущих направлениях: полный запрет ввоза на таможенную территорию ЕАЭС или вывоза с этой территории определенных групп товаров и ограничение транспортировки товаров через государственные границы, что предполагает оформление специальных разрешительных документов, позволяющих осуществлять экспортные, импортные и транзитные операции.

Отдельный интерес для нашего исследования представляет нетарифное регулирование как составная часть системы запретов и ограничений международной торговой деятельности.

В широком смысле под нетарифным регулированием понимаются находящиеся вне поля таможенно-тарифной политики административно-экономические меры управления процессом внешней торговли. Задача обозначенных мер заключается в первую очередь в обеспечении безопасности и поддержании протекционизма, для чего используется широкий спектр механизмов, начинающихся небольшими ограничительными барьерами и заканчивающихся полным запретом ведения внешней торговли. Однако нетарифное регулирование базируется не только на запретительно-ограничительных способах регуляции торговых потоков – характерной чертой его практической реализации выступает также стимулирование и поддержка внешнеэкономической политики, выработанной государством.

Нетарифное регулирование в узком смысле, наоборот, опирается только на запретительную и ограничительную стороны организации международных торговых отношений. В Федеральном законе Российской Федерации от 08.12.2003 г. № 164-ФЗ (ред. от 01.05.2019 г.) «Об основах государственного регулирования внешнеторговой деятельности» дано следующее определение нетарифного регулирования: «это, прежде всего, количественные ограничения внешней торговли, которые дополняются иными ограничениями экономического характера, а также административными запретами экспорта или импорта» [5].

Использование мер нетарифного регулирования внешнеторговой деятельности связано с тем, что каждое развитое государство в условиях современного положения мирового рынка преследует следующие цели [5]:

1. обеспечение национальной безопасности государства;
2. стремление оградить отечественных производителей от высокого уровня конкуренции с зарубежными поставщиками в условиях непрерывного роста импорта товаров, которые к тому же зачастую реализуются по искусственно заниженным ценам;
3. защита жизни и здоровья потребителей за счет запрета на ввоз некачественных товаров, которые не отвечают принятым требованиям безопасности;

4. ограничение негативного влияния ряда перемещаемых через границу товаров на окружающую среду, сохранение растительного и животного мира;

5. поддержание национальной идентичности и охрана культурно-исторических ценностей народов, проживающих на территории государства;

6. соблюдение международных договоренностей.

Успешное воплощение указанных пунктов в процессе внешнеэкономической деятельности, а следовательно, и выполнение требований, предписанных запретами и ограничениями, связывают с определенными таможенными процедурами.

На сегодняшний день не существует единой международной классификации способов нетарифного регулирования, однако можно обратиться к составленной в 1970-х годах Секретариатом Генерального соглашения по тарифам и торговле схеме, которая затрагивает около 800 видов инструментов нетарифного контроля процесса перевозки товара через границу, предлагая объединить их в пять основных групп [4], знакомство с которыми и поможет сформировать представление о характере тех или иных вариантов таможенного режима и роли таможенных служащих в контроле за его соблюдением.

1. Ограничения, связанные с непосредственным участием государства в операциях внешнеэкономической деятельности: субсидирование экспертов или импортозамещающих отраслей, размещение государственных заказов в областях реализации товаров отечественных производителей, курс на локализацию промышленных производств, установление транзитных пошлин.

2. Количественные и связанные с ними ограничения: процесс лицензирования товаров, квотирование импортной продукции, экспортные и валютные ограничения, добровольные соглашения экспортирующей и импортирующей стороны об ограничении количества вывозимых товаров в определенных условиях, запрет на ведение торговли рядом товаров с отдельными странами. Отметим, что количественные ограничения вводятся лишь в двух случаях: во-первых, чтобы предупредить или уменьшить критическую нехватку товаров, пользующихся спросом на внутреннем рынке страны; во-вторых, ограничения данного типа в случае необходимости вводятся в отношении товаров сельскохозяйственной отрасли или водных биоресурсов.

3. Таможенные и другие административные формальности, связанные с экспортом и импортом товаров — это предусмотренные законодательством страны процедуры, строгое выполнение которых необходимо для получения разрешения на пропуск через границу товаров, транспортных средств и других предметов. К данным ограничительным мерам относят досмотр перевозимых предметов, предоставление и проверку документов, изучение сертификатов соответствия, уплату пошлин и налогов и др.

4. Технические барьеры в торговле — это препятствующие импорту иностранных товаров требования, основанные на национальных экологических, санитарных и ветеринарных стандартах, нормах упаковки и маркировки товара, правилах сертификации продукции.

5. Финансовые ограничения, базирующиеся на обеспечении дополнительных платежей таких, как налоги, импортные депозиты, различные сборы, специальные компенсационные пошлины и т. д.

В Российской Федерации контроль за соблюдением рассмотренных выше мер нетарифного регулирования несет Федеральная таможенная служба (ФТС), основная задача которой заключается в обеспечении соблюдения принятых государствами-членами ЕАЭС международных нормативно-правовых актов, устанавливающих общие принципы запретов и ограничений ввоза конкретных товаров на территорию России и вывоза этих товаров за пределы России. Помимо этого, выступая регулятором внешнеэкономической деятельности, таможенные органы способствуют интеграции сторон, участвующих в межгосударственных торговых отношениях, в глобальную мировую финансово-экономическую систему; стимулируют рост и развитие

национальной экономики; реализуют торгово-политические задачи, направленные на защиту внутреннего рынка; обеспечивают почву для развития взаимовыгодных международных отношений; поддерживают стабильный уровень конкурентоспособности среди отечественных промышленных отраслей и, конечно, обеспечивают экономическую безопасность государства, применяя таможенные методы и средства, среди которых, напомним, установление запретов и ограничений, квот и лицензий; осуществление таможенного контроля и выпуска товаров при проведении таможенных операций, взимание таможенных пошлин, налогов и сборов; выявление и пресечение контрабанды и др.

Значимость роли таможенной службы в осуществлении контроля за соблюдением установленных государством запретов и ограничений подтверждается статистикой. Согласно данным, предоставляемым таможенными органами [10], за 2021 год ФТС России выявила свыше 77 тысяч тонн запрещенных товаров, среди которых около тысячи тонн относящихся к категории санкционных и 5,6 тысяч тонн лесоматериалов. Помимо этого мобильными группами были задержаны 874 тонны товаров изъятия, 291 тонна контрафакта, 550 тонн товаров без обязательной маркировки средствами идентификации.

В 2022 году силами ФТС России было выявлено уже 92 тысячи тонн товаров, перевозимых с нарушением законодательства РФ, в том числе 862 тонны санкционных товаров и свыше 29 тысяч тонн леса и лесоматериалов.

Транспортировку нелегальных товаров осуществляли 7,5 тысяч транспортных средств, (в 2021 году — 5,3 тысяч). В отношении перевозчиков по данным фактам во взаимодействии с иными контролирующими органами возбуждено 146 уголовных дел и 2 132 дела об административных правонарушениях.

В 2,5 раза увеличилось количество задержаний службами таможенного контроля после выпуска товаров табачной продукции, ввезенной с нарушениями: за 2022 год выявлено 65,5 млн пачек нелегальных сигарет против 25,5 млн годом ранее.

Также таможенники задержали 316 тысяч единиц электронных систем доставки никотина и жидкостей к ним, более тысячи картриджей для электронных кальянов и свыше 15 тысяч пачек жевательного табака.

Пристальное внимание в 2022 году с учетом геополитической и экономической ситуации было уделено контролю соблюдения запретов и ограничений вывоза отдельных категорий товаров. Так, мобильными группами ФТС с начала специальной военной операции пресечен вывоз 40,5 тысяч тонн товаров, включая более 12 тысяч тонн машинного оборудования. В период действия ограничений предотвращен вывоз 443 тонн зерна и более 1,1 тысячи тонн сахара.

Итак, рассмотренные данные позволяют сделать вывод о положительной динамике в деятельности органов ФТС России. Каждый из анализируемых показателей характеризуется значительным приростом в сравнении с предыдущим периодом. Здесь крайне важно отметить тот факт, что при увеличении числа выявленных нарушений прежним осталось количество проводимых проверок, а это прямо свидетельствует об увеличении эффективности контроля. Изученная статистика подтверждает результативность работы таможенной службы по соблюдению запретов и ограничений.

В заключении отметим, что роль таможенных органов в обеспечении контроля за соблюдением запретов и ограничений внешнеторговой деятельности неуклонно возрастает. ФТС России продолжает принимать меры для выявления и пресечения таможенных нарушений, совершенствуя точность выбора объектов контроля и повышая качество работы мобильных групп за счет автоматизации ряда процессов, посредством применения современных информационных технологий.

#### **Список используемой литературы:**

1. Афонин Д.Н., Кулешов А.В. Запреты и ограничения внешнеторговой деятельности: учебник. — Спб.: ИЦ «Интермедия», 2021.

2. Ахмедзянов Р.Р., Белопухова Н.В., Хвиць Л.Р. Роль ФТС России в осуществлении контроля торговых ограничений / Р.Р. Ахмедзянов, Н.В. Белопухова, Л.Р. Хвиць // Вестник Академии знаний. — Краснодар, 2021.
3. Винькова, Т.В. Организация таможенного контроля за ввозом и вывозом лицензируемых товаров / Т.В. Винькова, В.А. Петринская // Молодой ученый, 2016.
4. Домбровский М.А. Запреты и ограничения внешнеэкономической деятельности: учебное пособие / М.А. Домбровский, Е.В. Чучулина; Пермский государственный национальный исследовательский университет. — Пермь, 2022.
5. Запреты и ограничения внешнеторговой деятельности : учеб. пособие / Ю.Г. Кириллов, Э.К. Енза, И.А. Коновалов, В.В. Кузнецов; Мин-обрнауки России, ОмГТУ. – 2-е изд., испр. и доп. — Омск: Изд-во ОмГТУ, 2020.
6. Ивашкова А.Д., Соболев К.Д. Особенности таможенного контроля за ввозом и вывозом лицензируемых товаров в ЕАЭС / А.Д. Ивашкова, К.Д. Соболев // Бюллетень науки и практики. — Нижневартовск, 2021.
7. Крайдуба Е.Ю. Роль таможенных органов Российской Федерации в регулировании внешнеэкономической деятельности / Е.Ю. Крайдуба // Экономика и бизнес: теория и практика. — Новосибирск, 2020.
8. Латыпов Р.Т., Ручкин А.В. Управленческая деятельность таможенных органов России по обеспечению соблюдения запретов и ограничений в отношении ввозимых (вывозимых) товаров / Р.Т. Латыпов, А.В. Ручкин // Аграрное образование и наука. — Екатеринбург, 2021.
9. Мошкина Н.А., Овсянникова С.А. Административно-правовая характеристика запретов и ограничений во внешнеторговой деятельности / Н.А. Мошкина, С.А. Овсянникова // Экономика и социум. — Саратов, 2019.
10. Федеральная таможенная служба: официальный сайт. — Москва. — URL: [customs.gov.ru](https://customs.gov.ru) (дата обращения 1.12.2023)

**Роль цифровой экономики в развитии малого и среднего бизнеса в России****The role of the digital economy in the development of small and medium business in Russia**

*Дмитриенко Всеволод Романович*  
ФГБОУ ВО «Уфимский университет науки и технологий»,  
г. Уфа, Россия

*Dmitrienko Vsevolod Romanovich*  
FSBEI HE "Ufa University of Science and Technology",  
Ufa, Russia

*Научный руководитель*  
*Дубинина Эльвира Вагизовна*  
кандидат социологических наук, доцент  
ФГБОУ ВО «Уфимский университет науки и технологий»,  
г. Уфа, Россия

*Scientific adviser –*  
*Dubinina Elvira Vagizovna*  
Candidate of Sociological Sciences, Associate Professor  
FSBEI HE "Ufa University of Science and Technology",  
Ufa, Russia

**Аннотация.**

Цифровая экономика является важным фактором, способствующим прогрессу и конкурентоспособности предприятий в современном мире. В данной статье рассматривается роль цифровой экономики в развитии малого и среднего бизнеса в России. Освещается развитие малых и средних предприятий в России, а также рассматриваются основные ключевые аспекты и преимущества использования цифровых технологий для малого и среднего бизнеса. Анализируются положительные эффекты использования цифровой экономики, такие как повышение эффективности производства, улучшение сервиса и удовлетворенности клиентов, увеличение объемов продаж и развитие новых рынков. Кроме того, в статье рассмотрены некоторые проблемы и вызовы, с которыми сталкиваются предприниматели в процессе внедрения цифровых технологий и предложены некоторые рекомендации по их преодолению.

**Annotation.**

The digital economy is an important factor contributing to the progress and competitiveness of enterprises in the modern world. This article examines the role of the digital economy in the development of small and medium-sized businesses in Russia. The development of small and medium-sized enterprises in Russia is covered, and the main key aspects and advantages of using digital technologies for small and medium-sized businesses are considered. The positive effects of using the digital economy are analyzed, such as increased production efficiency, improved service and customer satisfaction, increased sales volumes and the development of new markets. In addition, the article examines some of the problems and challenges that entrepreneurs face in the process of introducing digital technologies and offers some recommendations for overcoming them.

**Ключевые слова:** цифровая экономика, развитие, малый и средний бизнес, вызовы цифровой экономики, рекомендации.

**Key words:** digital economy, development, small and medium business, key aspects, advantages, challenges, recommendations.

Цифровая экономика является одним из главных стратегических направлений развития экономики РФ, включая малое и среднее предпринимательство. Этот принцип опирается на использование современных информационно-коммуникационных технологий для улучшения производительности, развития новых отраслей и оптимизации бизнес-процессов. Цифровая экономика предоставляет огромные возможности для развития малого и среднего бизнеса в РФ. Она способствует ускоренному освоению новых рынков, дает доступ к глобальным сетевым площадкам и инструментам, сокращает издержки и повышает эффективность работы.



Новые технологии позволяют создавать инновационные продукты и услуги, улучшать качество их предоставления, а также повышать конкурентоспособность на международном уровне.

Целью исследования выступает изучение состояния цифровой экономики в России, особенностей её становления и влияния в сфере малого и среднего инновационного предпринимательства Российской Федерации, а также рассмотрение перспектив её развития в будущем [1]. Как видно, это значительно более низкий показатель, чем в двадцати пяти странах мира, располагающихся на более высоких позициях в рейтинге. По оценкам экспертов, отставание Российской Федерации от развитых (развивающихся) стран мира по уровню развития цифровой экономики на сегодняшний день приблизительно пять — восемь лет [6]. При этом стоит отметить, что большая часть отечественной цифровой экономики (\$63 млрд) приходится на сферу потребления (интернет-торговля, онлайн-сервисы, услуги), которая, в частности, на сегодняшний день в России широко представлена сектором малого и среднего инновационного предпринимательства.

В мае 2017 г. Президентом РФ утверждена «Стратегия развития информационного общества в Российской Федерации на 2017–2030 гг.» [4], пришедшая на смену предыдущей стратегии 2008 года. Новая стратегия была разработана, в том числе, с учетом положений послания Президента РФ Федеральному собранию от 5 декабря 2016 г., касающихся необходимости разработки программы развития цифровой экономики [5], на основании чего ее можно считать стратегией в области цифровой трансформации. Действует также ряд частных стратегических и концептуальных документов в сфере производства и использования цифровых технологий, в частности «Стратегия развития отрасли информационных технологий в Российской Федерации на 2014–2020 годы» [6], «Концепция региональной информатизации» и др.

Правительство РФ активно поддерживает развитие цифровой экономики и малого и среднего инновационного предпринимательства. Внедрение новых технологий во все сферы экономики стимулируется финансовыми и налоговыми льготами, созданием специализированных технопарков и инновационных кластеров, а также разработкой цифровой инфраструктуры. Основными направлениями развития цифровой экономики в РФ являются разработка и внедрение современных информационных систем, повышение качества образования в IT-сфере, поддержка инновационных стартапов и развитие электронной торговли. Важным элементом цифровой экономики является также защита информационной безопасности, внедрение киберзащиты и разработка современных методов защиты данных. [2]

Развитие цифровой экономики в РФ способствует созданию благоприятной инвестиционной среды, привлечению зарубежных инвесторов и формированию инновационного климата. Это содействует созданию новых рабочих мест, росту экономики и повышению уровня жизни населения. Цифровая экономика является важным фактором развития экономики РФ и основой конкурентоспособности на международной арене. Правительство и бизнес-сообщество активно работают вместе для создания благоприятных условий для развития цифровых технологий и инноваций, что способствует процветанию страны.

Цифровая экономика становится неотъемлемой частью развития малого и среднего бизнеса в России. Одним из основных механизмов, способствующих этому, является использование современных информационно-коммуникационных технологий и сетевых ресурсов. Одной из ключевых ролей цифровой экономики в развитии малого и среднего бизнеса является улучшение доступности рынка и расширение географии бизнеса. Благодаря использованию интернета и цифровых платформ, предприниматели получают возможность продавать свою продукцию или предложения не только на локальном уровне, но и на региональном, национальном и даже международном уровне. Это помогает бизнесу привлекать больше клиентов и партнеров из разных регионов и стран, что способствует увеличению объема продаж и расширению бизнеса.

Еще одной важной ролью цифровой экономики является автоматизация бизнес-процессов и повышение эффективности предприятий. Благодаря цифровым технологиям и программным решениям, предприниматели получают возможность автоматизировать многие рутинные задачи, такие как учет товаров, финансовый анализ и управление клиентскими отношениями. Это позволяет сократить затраты на персонал и снизить вероятность ошибок, увеличивая при этом производительность и конкурентоспособность бизнеса.[1]

Также цифровая экономика способствует расширению возможностей в области маркетинга и рекламы. С помощью интернет-рекламы и социальных сетей предприниматели могут эффективно продвигать свой бренд и привлекать новых клиентов. Цифровая экономика также позволяет проводить глубокий анализ данных и изучать поведение потребителей, что помогает бизнесу лучше понять свою целевую аудиторию и создать более эффективные маркетинговые кампании. В целом, цифровая экономика играет огромную роль в развитии малого и среднего бизнеса в России. Она дает предпринимателям широкий доступ к рынку, повышает эффективность бизнес-процессов и расширяет возможности в области маркетинга и рекламы. Использование современных цифровых технологий является ключевым фактором успешного развития малого и среднего бизнеса в современной России.[5]

Валовые внутренние затраты на развитие цифровой экономики в 2023 г составили 4,8 трлн руб., что на 19,3% выше, чем в 22 г. (в фактических ценах). Основной вклад в динамику обеспечили организации (рис. 1).

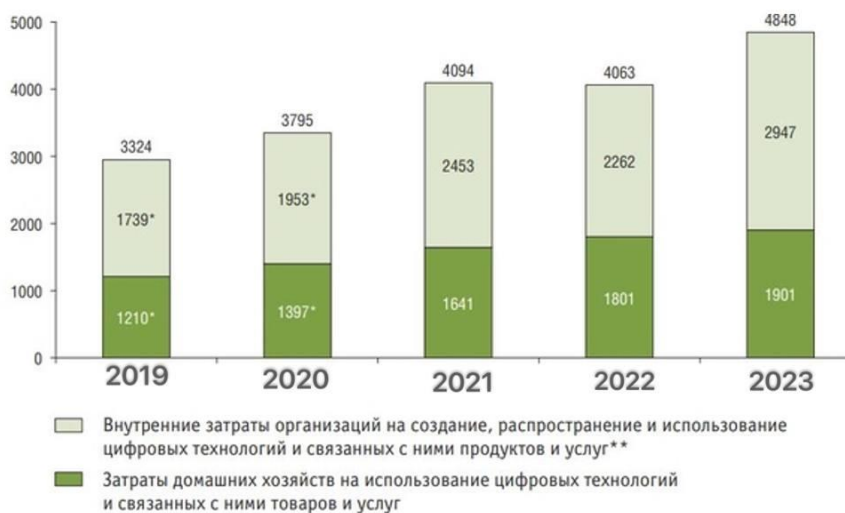


Рисунок 1. Валовые внутренние затраты на развитие цифровой экономики



Рисунок 2. Структура ВВП на развитие цифровой экономики по видам

Все показатели нацпрограммы «Цифровая экономика» в 2022 году были перевыполнены. Так, например, по плану 65% социально значимых услуг должны были быть переведены в электронный вид, а по факту

переведено 99,97%. Плановая доля домохозяйств с широкополосным доступом в интернет – 80%, а по факту вышло 86,1%.

Вложения в отечественные ИТ-решения выросли с 384,3 млрд рублей до 521,9 млрд рублей в 2022 году при запланированном ранее показателе в 517,2 млрд рублей. При этом к 2030 году вложения должны вырасти на 400%. [2]

Одной из особенностей становления цифровой экономики в России является активная государственная поддержка и развитие инфраструктуры. Правительство страны принимает меры, способствующие обеспечению доступности высокоскоростного интернета на всей территории. Это позволяет малым и средним предприятиям активнее использовать цифровые технологии для продвижения своих товаров и услуг, а также для доступа к информации и обучению. Один из главных инструментов развития цифровой экономики в России – это создание электронного правительства и оцифровка государственных услуг. Это не только упрощает ведение бизнеса и взаимодействие между государством и бизнесом, но и способствует повышению прозрачности и эффективности экономической системы в целом.

Цифровая экономика также сильно влияет на конкурентоспособность малых и средних предприятий. С помощью цифровых технологий они могут эффективнее продвигать свои товары и услуги, находить новых клиентов и оптимизировать бизнес-процессы. Значительное внимание уделяется развитию электронной коммерции в России. Благодаря широкому использованию интернета, все больше малых и средних предприятий открывают свои онлайн-магазины и продают свою продукцию через интернет. Это позволяет им достичь большего числа потенциальных клиентов и расширить географию своих продаж. [3]

Однако, несмотря на положительные изменения, в сфере малого и среднего бизнеса все еще существуют проблемы в области цифровизации. Некоторые предприниматели не имеют доступа к качественному интернету или не обладают достаточными знаниями по использованию цифровых технологий. Для успешного развития цифровой экономики в России необходимо продолжать работу по развитию и совершенствованию инфраструктуры, а также проводить системную работу по подготовке специалистов в области цифровых технологий.

В итоге можно сделать вывод, что цифровая экономика имеет огромный потенциал для развития малого и среднего бизнеса в России. Все больше компаний используют цифровые технологии для своего развития и достижения конкурентного преимущества. Однако, для полной реализации этого потенциала необходимо продолжать активно развивать инфраструктуру, совершенствовать правовое регулирование и обучать специалистов в сфере цифровых технологий.

#### **Список используемой литературы:**

1. Бердин Александр Эдуардович, Бердина Марина Юрьевна Современное Малое предпринимательство как один из факторов обеспечения конкурентоспособности экономики // РППЭ. 2018. №10 (96).
2. Боркова Елена Аркадьевна, Подкатилина Валерия Александровна, Завьялова Полина Евгеньевна Динамика развития малого и среднего бизнеса: проблемы и перспективы // Economic Consultant. 2019. №2 (26).
3. Кислощаев Павел Андреевич, Капитонова Наталья Владимировна Влияние цифровой экономики на обеспечение экономической безопасности реального сектора экономики // Вестник ЗабГУ. 2018. №9.
4. Соловяненко Н. И., Нетесова М. С. Цифровая трансформация и вопросы модернизации российского предпринимательского права // Colloquium-journal. 2019. №3-4 (27).
5. Таланцев В.И., Равнянский А.К. Цифровая экономика и ее роль в развитии малого и среднего инновационного предпринимательства в России // РППЭ. 2018. №2 (88).
6. Уварова Ксения Сергеевна Повышение потенциала субъектов малого и среднего предпринимательства за счет управления их инновационной активностью на региональном уровне // Вестник НГИЭИ. 2018. №4 (83).
7. Федеральный закон от 28.06.2014 № 172-ФЗ «О стратегическом планировании в Российской Федерации».

**Российская концепция умного города в контексте мировых тенденций****Russian concept of a smart city in the context of global trends****Квач Екатерина Сергеевна**

Студентка 4 курса

Высшая школа цифровой экономики

ФГБОУ ВО «Югорский государственный университет»

628012 Ханты-Мансийск, ул. Чехова 16

e-mail: paippyl@gmail.com

**Kvach Ekaterina S.**

Student 4 term

Faculty of Higher School of Digital Economy

Ugra State University

628012 Khanty-Mansiysk, st. Chekhova 16

e-mail: paippyl@gmail.com

**Научный руководитель****Паненко Анна Ивановна**

ФГБОУ ВО «Югорский государственный университет»

628012 Ханты-Мансийск, ул. Чехова 16

e-mail: panenko.ann@list.ru

**Scientific adviser****Panenko A.I.**

Ugra State University

628012 Khanty-Mansiysk, st. Chekhova 16

e-mail: panenko.ann@list.ru

**Аннотация.**

В статье представлены результаты сравнительной характеристики концепции «умного города», развиваемой в России, с передовым зарубежным опытом их распространения. Сформулированы основные проблемы, препятствующие интенсивному развитию умных городов в России, а также выявлены возможные варианты совершенствования управленческих практик их появления и развития.

**Annotation.**

The article presents the results of a comparative description of the “smart city” concept being developed in Russia with advanced foreign experience in their dissemination. The main problems that hinder the intensive development of smart cities in Russia are formulated, and possible options for improving management practices of their emergence and development are identified.

**Ключевые слова:** концепция умного города, smart-город, развитие города, цифровое развитие города.

**Key words:** smart city concept, smart city, city development, digital city development.

Понятие «умный город» не имеет четкой дефиниции и включает в себя множество аспектов, зависящих не только от страны, в рамках которой осуществляются инновационные решения умных городов, но и непосредственно от инициаторов реализуемых на территориях муниципальных образований проектов.

По последним результатам оценки эффективности цифровой трансформации городского хозяйства в России (2021г.) в разных категориях населенных пунктов (в зависимости от численности проживающего населения) лидерами оказались такие города как Москва, Санкт-Петербург, Нижний Новгород, Тюмень, Сургут, Рязань, Иваново, Якутск, Саранск, Ханты-Мансийск, Реутов, Саров, Кыштым. Что же между ними общего? Для ответа на этот вопрос следует разобраться с содержанием понятия «умный город» [1].

Одни ученые считают, что «умный город» представляет собой концепцию обеспечения современного качества жизни за счет применения инновационных технологий, которые предусматривают экономичное и экологичное использование городских систем жизнедеятельности [2].

Другие подчеркивают, что это города, которые ориентированы на устойчивое городское развитие, принимая во внимание инновации и информационно-коммуникационные технологии (ИКТ) при управлении и предоставлении различных услуг [3].

В российской концепции проекта цифровизации городского хозяйства «Умный город» четко определены основные понятия и принципы развития умных городов для Российской Федерации [4, 5]. В соответствии с этим документом понятие «умный город» связано с концепцией нового подхода к развитию города. При новом подходе будут использоваться цифровые инструменты для повышения качества предоставляемых государством услуг, уровня жизни и эффективности управления при обязательном удовлетворении потребностей настоящего и будущих поколений во всех актуальных аспектах жизни. Так, основными принципами такого подхода являются: ориентация на человека, повышение качества управления городскими ресурсами, технологичность городской инфраструктуры, комфортная и безопасная среда и экономическая эффективность пользования ресурсами (в том числе сервисная составляющая городской среды).

В целом, элементы системы умных городов могут включать в себя:

- камеры видеонаблюдения и фотофиксации;
- наличие современных транспортных развязок;
- единую диспетчерскую помощь;
- основную систему вызова экстренных служб;
- концепцию интернета вещей;
- другие способы интегрировать систему Интернет в управление городским хозяйством.

При этом составляющие части умных городов способны выполнять сопутствующие неожиданные функции, к примеру, камеры видеонаблюдений могут отслеживать образование незаконных свалок, а интернет вещей сможет предотвращать аварийные ситуации на дорогах.

Согласно исследованиям ученых смарт-технологий [6], подходы к умным городам можно условно разделить на несколько групп:

1) Фокус на борьбу с природными катаклизмами и развитие систем мониторинга (яркие примеры – Япония и Южная Корея).

При этом многие пилотные проекты «умного сообщества» в Японии сильно зависят от центрального правительства, поскольку они полагаются на огромные субсидии от Министерства экономики, торговли и промышленности. Лишь немногие проекты полностью финансируются частным сектором. Японские умные города являются витриной технологий, направленных на оживление местной экономики и коммерциализацию в глобальном масштабе. Инвестиции, связанные с Олимпийскими играми 2020 года, также сыграли роль в открытии японского рынка услуг для экономики «умного города» [7].

К примеру, в нескольких японских городах, таких как Iga, Matsuzaka, Sakaide, развернут проект умных городов «Fukuoka Island City». На официальном сайте проекта указано, что он призван создать сообщество, вдохновляющее радостью жизни, основанное на следующих четырех принципах: «экологичность, здоровье, дети и инклюзивность» [8].

2) Единая интегрированная сеть видеонаблюдения, профилактика и контроль за общественным порядком (яркий пример – Китай).

Государственными учреждениями КНР в стране установлено более 20 миллионов камер видеонаблюдения. По данным официальной статистики, еще в десять лет назад (2012г.) камеры видеонаблюдения были установлены в 660 из 676 городов континентального Китая. Согласно неофициальным оценкам, «одной из

самых важных целей создания интеллектуальной системы видеонаблюдения является расправа с социальными протестами манифестантов и диссидентов [9].

В 2020 году объем рынка интеллектуальных камер наблюдения в Китае составил более 33 миллиардов юаней. Согласно прогнозу, к 2025 году размер рынка увеличится более чем вдвое. Наряду с растущим спросом на продукты для умного дома многие китайские потребители обращаются к интеллектуальным устройствам безопасности для обеспечения безопасности своего дома [10].

3) Создание «умной» нации и цифрового правительства для сокращения ДТП, и последствий пожаров (Сингапур).

Согласно первому индексу умных городов IMD, Сингапур – самый умный город в мире. Инициатива «Умная нация» была запущена в 2014 году премьер-министром Ли Сянь Лунгом, а три года спустя получила правительственное влияние в размере 2,4 миллиарда сингапурских долларов (что на тот момент эквивалентно 1,73 миллиарда долларов США). Он внедрил широкий спектр интеллектуальных технологий как в государственном, так и в частном секторах. Цель состоит в том, чтобы создать город, основанный на цифровых инновациях и технологиях, который реагирует на постоянно меняющиеся потребности граждан [11].

Таким образом, мировые подходы к концепции «умного города» связаны с инициативами или подходами, которые эффективно используют цифровизацию для повышения благосостояния граждан, и призваны обеспечить более эффективные, устойчивые и инклюзивные городские услуги, и среду в рамках совместного процесса с участием многих заинтересованных сторон.

Российские же умные города отличаются точечными элементами внедрения умных технологических цифровых решений, а наиболее приоритетными сферами для их внедрения является сфера жилищно-коммунальных услуг и способы взаимодействия населения и власти.

Ниже приведена сравнительная характеристика содержания концепции умных городов в разных странах, включая Россию.

Таблица 1. Сравнительная характеристика содержания концепций «умного города» в разных странах

Признак сравнения	Китай	США	Страны Европы	Япония	Латинская Америка	Россия
<b>Цели</b>						
Повышение экономической эффективности управления городским хозяйством	+	+		+	+	+
Повышение качества жизни жителей	+	+	+	+	+	+
Снижение нагрузки на окружающую среду		+	+		+	
Развитие технологий и инноваций	+			+		
Повышение безопасности и устойчивости городов	+				+	+
<b>Технологии</b>						
Системы умного видеонаблюдения	+		+	+	+	+
Системы умного транспорта	+		+		+	+
Системы умного ЖКХ	+	+	+			+
Системы умного управления городским хозяйством	+	+	+	+	+	+
Системы умного здравоохранения	+				+	
Системы умного образования			+		+	
Внедрение искусственного интеллекта	+					+
Бесплатные точки доступа в Интернет	+				+	+
Внедрение ECO-friendly инфраструктуры и транспорта			+	+	+	
Интернет вещей	+	+				
<b>Методы и инструменты</b>						
Обеспечение обратной связи с гражданами	+	+	+	+	+	+

Получение государственных и муниципальных услуг в электронной форме	+	+	+	+	+	+
Измерение уровня цифровой зрелости субъектов бизнеса						+
Развитие публичных систем шеринга	+		+	+		+
Организации оплаты товаров, работ и услуг в безналичной форме	+	+	+	+	+	+
Подготовка специалистов с цифровыми компетенциями		+	+	+		
Развитие программ развития человеческого капитала («well-being»)		+		+		
Создание и совершенствование государственных информационных систем	+	+	+	+	+	+
Использование ресурсосберегающих технологий		+	+	+	+	+
Внедрение автоматизированного контроля исполнения заявок и устранения аварий	+		+	+		+
Использование больших данных		+	+	+		+

Составлено автором на основании источников [4-5, 12-17].

Во всех рассматриваемых странах любые умные инициативы в первую очередь должны приводить к улучшению качества жизни населения и в союствии развивать другие цели и технологии.

Наиболее развиты технологии умных городов в Китае, однако в стране либо вовсе игнорируются умные инициативы, связанные с заботой об окружающей среде, либо на них нет уклона в общей повестке развития умных городов.

В Европе же одним из ключевых последствий развития умных городов выделяется снижение нагрузки на окружающую среду. При этом европейские инициативы в своем большинстве не призваны оптимизировать городской менеджмент, помимо контроля использования природных ресурсов в сфере жилищно-коммунальных хозяйств.

В России же само по себе развитие технологий и инноваций не является целью концепции, также в концепции малая доля уделяется зеленым инициативам.

В 2021 г. в особой экономической зоне «Иннополис» Минстроем РФ и компанией DV-Consulting была создана российская – лаборатория технологий умного города SMARTCITYLAB, работающая как акселератор. С помощью проведенных исследований выявлены трудности во взаимодействии многих российских разработчиков smart-технологий с государственными заказчиками, что показало необходимость содействия в пилотировании и в предоставлении им финансово-консультационной помощи. Ключевыми направлениями работы лаборатории в «Иннополисе» обозначены: накопление базы знаний и компетенций, которые будут способствовать развитию системы умных городов; поддержка стартапов, занимающихся поиском и разработкой решений в сфере smart-технологий, помощь в поиске клиентов и доработке продуктов [18].

Развитие российских умных городов сталкивается с рядом проблем, среди которых особо можно выделить следующие.

#### 1. Исключительно публичные инициативы при недостатке бюджетного финансирования.

По словам Евгения Гаши, эксперта аналитического центра при правительстве РФ: «Smart city – это игрушка для богатого мэра, который уже решил все насущные проблемы. Любой градоначальник сегодня озабочен тем, что текут трубы, надо латать крыши, при этом он находится в очень жёстких финансовых условиях, и поэтому его выбор «куда направить деньги?» предопределён» [19].

А оценки Национального исследовательского института технологий и связи (НИИТС) подтверждают, что спрос на услуги «умного города» на 82 процента диктуется государственным сектором. «Очень часто на

развитие ИКТ не предусмотрено отдельного бюджета. Москва на развитие городских технологий выделяет 47 миллиардов рублей, а бюджет всего города Сочи – 6 миллиардов рублей», – отмечает Александр Минов, генеральный директор НИИТС [20].

#### 2. Отсутствие единой нормативно-правовой базы.

Правовые основы развития «умных городов» в Российской Федерации представлены совокупностью различных ведомственных актов, которые предусматривают реализацию мероприятий по созданию «умных городов». Рассматриваемая сфера требует усовершенствования нормативно-правовой базы, поскольку на настоящий момент отсутствует определение на федеральном уровне понятия «умный город», а механизм ее реализации, схемы финансирования, комплексный сценарий интеллектуализации российских городов четко не обозначены. В большей степени правовая политика государства в развитии «умных городов» имеет декларативный характер [21].

#### 3. Неготовность органов власти к внедрению новых технологий.

Управленческая практика внедрения концепции «умный город» в Российской Федерации, показывает, что на уровне субъектов система является несовершенной: наблюдается отсутствие прозрачной системы распределения полномочий между органами власти и ключевых документов стратегического планирования. Это говорит о необходимости усовершенствования и доработки механизмов взаимодействия федеральных и региональных органов власти. Ощущается необходимость согласования повестки деятельности органов власти различного уровня [22].

#### 4. Недостаток квалифицированных кадров.

Исходя из расчетов Института статистических исследований и экономики знаний НИУ ВШЭ по данным Росстата дефицит кадров цифровой экономики на 2020 год составлял 1 миллион человек [23].

#### 5. Незрелость основной инфраструктуры.

Современные российские города сталкиваются с рядом проблем, связанных с ростом населения, в результате которого увеличивается транспортный поток, возрастает потребность в доступном жилье, экологической устойчивости и здравоохранении.

Потребность в объектах инфраструктуры устанавливается нормативами градостроительного проектирования. Однако нормативы устанавливаются только для тех объектов, создание которых находится в рамках муниципальных или региональных полномочий. Возникновение других не обеспеченных бюджетными обязательствами объектов отдано на откуп рынку. Это вызывает проблему, поскольку среди них появляются социально значимые объекты.

#### 6. Социокультурные особенности субъектов РФ и страны в целом.

Концепция HSC (Human Smart cities) и разрабатываемая методология пока не могут быть полностью адаптированы к российским реалиям, поскольку они связаны с вовлечением граждан в процессы управления, увеличением инвестиций в социальный и человеческий капитал, налаживанием партнерских отношений между государственным и частным секторами для содействия проектам, связанным с городским пространством [24].

Для решения этих проблем необходимо принятие комплексных мер, направленных на создание благоприятной среды для развития умных городов, а именно:

1. Совершенствование регуляторной среды развития умных городов, направленное на разработку и своевременное обновление целевых индикаторов результативности их функционирования в соответствии с мировыми практиками мониторинга.

2. Стимулирование предпринимательской активности для участия бизнеса в инвестиционных проектах по формированию ИТ-инфраструктуры.



3. Разработка большего количества региональных и муниципальных практик в сфере развития цифровых компетенций у отраслевых специалистов.
4. Создание сети территориальных центров сбора и анализа big data.
5. Использование в государственном и частном секторах технологий управления человеческими ресурсами, направленных на формирование стремлений человека к качественным преобразованиям в различных областях жизнедеятельности и появлению качественно нового типа общественных отношений.

#### Список используемой литературы:

1. Умный город [Электронный ресурс] // Сайт Ведомственного проекта Минстроя России. – URL: <https://russiasmartcity.ru/> (дата обращения: 10.10.2023).
2. Аргунова, М.В. Модель «Умного» города как проявление нового технологического уклада / М.В. Аргунова // Наука и школа. – 2016. – № 3. – С. 14-23.
3. Carbonell, J. Leading smart cities in Europe [Электронный ресурс] / J. Carbonell // Tas-consultoria : [сайт]. – URL: <https://www.tas-consultoria.com/blog-en/leading-smart-cities-in-europe/> (дата обращения: 25.09.2023).
4. Приказ Министерства строительства и жилищно-коммунального хозяйства Российской Федерации от 31.10.2018 №695/пр «Об утверждении паспорта ведомственного проекта Цифровизации городского хозяйства «Умный город» // Электронный фонд правовых и нормативно-технических документов. – URL: <https://clck.ru/36bLds>.
5. Приказ Министерства строительства и жилищно-коммунального хозяйства Российской Федерации от 11.05.2022г. №357/пр «Об организации исполнения ведомственного проекта Министерства строительства и жилищно-коммунального хозяйства Российской Федерации по цифровизации городского хозяйства «Умный город» Электронный фонд правовых и нормативно-технических документов. – URL: <https://goo.su/FHVFMO>.
6. Как устроены «умные» города в России и в мире [Электронный ресурс] / А. Зуйкова // Сайт РБК. – URL: <https://goo.su/and4B> (дата обращения: 06.10.2023).
7. Pham, C. Smart cities in Japan. An Assessment on the Potential for EU-Japan Cooperation and Business Development / C. Pham / Текст : электронный // eu-japan.eu : [сайт]. — URL: <https://goo.su/kHfOO> (дата обращения: 10.10.2023).
8. Fukuoka Island City/Teraha Smart Town [Электронный ресурс] // sekisuihouse-global.com : [сайт]. – URL: <https://goo.su/RY3mlv> (дата обращения: 10.10.2023).
9. Langfitt, F. In China, Beware: A Camera May Be Watching You / F. Langfitt. – Текст : электронный // npr.org : [сайт]. – URL: <https://goo.su/ghzRkON> (дата обращения: 10.10.2023).
10. Market size of the smart surveillance cameras in China from 2016 to 2020 with a forecast until 2025 [Электронный ресурс] // Statista : [сайт]. — URL: <https://goo.su/v9qg6Z> (дата обращения: 10.10.2023).
11. Singapore as a Smart City [Электронный ресурс] // thalesgroup : [сайт]. – URL: <https://goo.su/4g4hv> (дата обращения: 10.10.2023).
12. Enhancing the contribution of digitalisation to the smart cities of the future [Электронный ресурс] // OECD, 2019. – URL: <https://goo.su/4g4hv> (дата обращения: 21.10.2023).
13. Trust in smart city systems. Characteristics and Key Considerations [Электронный ресурс] // Официальный сайт Агентства по кибербезопасности и защите инфраструктуры США. – URL: <https://goo.su/csmxfzV> (дата обращения: 21.10.2023).
14. Inclusive, sustainable and smart cities in the framework of the 2030 Agenda for sustainable development in Latin America and the Caribbean [Электронный ресурс] // Официальный сайт Экономической комиссии ООН по странам Латинской Америки и Карибского бассейна (CEPAL). URL: <https://goo.su/kru3c0v> (дата обращения: 22.10.2023).
15. A bright future: Smart cities in Latin America [Электронный ресурс] // White & Case LLP. – URL: <https://goo.su/ghz22j> (дата обращения: 23.10.2023).
16. Smart cities in 2050: Rebuilding the future of Japanese cities [Электронный ресурс] / Norio Katayama // PwC. – URL: <https://goo.su/gW28N06> (дата обращения: 25.10.2023).
17. He, W.; Li, W.; Deng, P. Legal Governance in the Smart Cities of China: Functions, Problems, and Solutions. Sustainability 2022, 14, 9738. – URL: <https://doi.org/10.3390/su14159738>.
18. Умный город: концепция, технологии, примеры. – Текст : электронный // Трасском : [сайт]. – URL: <https://trasscom.ru/blog/umnyj-gorod#6> (дата обращения: 10.10.2023).
19. Почему игрушка для богатого мэра? [Электронный ресурс] // Сайт РИА «ИД «Компаньон», 19 июля 2017 г. – URL: <https://goo.su/Z8Lun> (дата обращения: 27.10.2023).
20. Уму добавляют денег [Электронный ресурс] // Сайт Информационно-аналитического агентства «Телеком-Дэйли», 30 ноября 2017 г. – URL: <https://goo.su/wcVhJq> (дата обращения: 27.10.2023).
21. Бросалина, А. А. Правовые основы развития «умного города»: федеральный и региональный аспекты / А. А. Бросалина // Державинский форум. – 2020. – Т. 4, № 14. – С. 9-15.

22. Александров, Н.Д. Система государственного управления умными городами: отечественная практика и международный опыт // Инновации и инвестиции. 2020. №4. URL: <https://goo.su/Pr2HG> (дата обращения: 19.10.2023).

23. Морозова О.И., Семенихина А.В. Проблемы кадрового дефицита в условиях цифровой экономики // МНИЖ. 2020. №6-4 (96). URL: <https://goo.su/GGhdiNs> (дата обращения: 19.10.2023).

24. Колодий, Н.А. Умный город: особенности концепции, специфика адаптации к российским реалиям / Н.А. Колодий, В.С. Степанова, Н.А. Гончарова // Социологический журнал. 2020. №2. URL: <https://goo.su/MXvry> (дата обращения: 19.10.2023).

**Рынок труда и безработица в контексте обеспечения экономической безопасности****Labor market and unemployment in the context of economic security**

**Панченко Егор Павлович,**  
*студент специальности «Экономическая безопасность»  
ФГБОУ ВО «Уфимский университет науки и технологий»,  
Россия, Уфа*

**Panchenko Egor Pavlovich,**  
*student of the specialty "Economic security"  
Ufa University of Science and Technology  
Ufa, Russia*

**Дубинина Эльвира Вагизовна,**  
*кандидат социологических наук, доцент кафедры экономико-правового обеспечения безопасности  
ФГБОУ ВО «Уфимский университет науки и технологий»,  
Россия, Уфа  
email: [mr. pcp.2000@gmail.com](mailto:mr.pcp.2000@gmail.com)*

**Dubinina Elvira Vagizovna,**  
*Candidate of Sociological Sciences, Associate Professor of the Department of Economic and Legal Security  
Ufa University of Science and Technology  
Ufa, Russia  
email: [Mr. pcp.2000@gmail.com](mailto:Mr.pcp.2000@gmail.com)*

**Аннотация.**

В статье рассматриваются вопросы обеспечения экономической безопасности в контексте угроз, возникающих на рынке труда. В сфере занятости населения возникают риски, игнорирование которых чревато тяжелыми последствиями, охватывающими практически все сферы общественной, экономической и политической жизни, судьбы многих граждан. Развитие рыночных отношений, структурные сдвиги, спад производства, финансовый и бюджетный кризис, приводит к увеличению безработицы, а следовательно: к ухудшению благосостояния населения, усилению разрыва в доходах населения, росту социальной и политической напряженности в стране, что, в свою очередь, негативно отражается на экономической безопасности.

**Annotation.**

The article examines the issues of ensuring economic security in the context of threats arising in the labor market. In the sphere of employment, there are risks, ignoring which is fraught with serious consequences, covering almost all spheres of public, economic and political life, the fate of many citizens. The development of market relations, structural shifts, the decline in production, the financial and budgetary crisis, leads to an increase in unemployment, and consequently to a deterioration in the welfare of the population, an increase in the income gap, an increase in social and political tensions in the country, which, in turn, negatively affects economic security.

**Ключевые слова:** угрозы, рынок труда, занятость, экономическая безопасность, факторы, политика, бизнес, государственная политика.

**Key words:** threats, labor market, employment, economic security, factors, politics, business, public policy.

Проблемы обеспечения и поддержания экономической безопасности государства, регионов, муниципальных образований многоаспектны и могут быть выражены в любой области – политике, экономике, социальной сфере, личной жизни граждан. Значимость и актуальность обеспечения экономической безопасности и ее составляющих делают необходимым разработку и реализацию государственной политики, направленной на выявление угроз и рисков и определение мер по их предупреждению, устранению, минимизации. Так, в Стратегии экономической безопасности Российской Федерации на период до 2030 года представлены угрозы и риски в сферах экономики на ближайшую и отдаленную перспективу [2].

Исследование перечисленных проблем позволяет учитывать взаимосвязь экономического и социального развития, выделить условия и факторы, влияющие на экономическую безопасность. Прежде всего – это уровень бедности, состояние человеческого капитала, преступность в экономической сфере, незаконная миграция и т.д.

В этой связи, необходимо выделить проблему развития рынка труда, требующую принципиально нового подхода к его регулированию. Это касается, прежде всего, вопросов связанных с занятостью в теневом секторе. Особую опасность представляет в этом плане незаконная миграция - усиление миграционных процессов может вызвать избыточную концентрацию нелегальных мигрантов в некоторых регионах страны, приводит к формированию неконтролируемых рынков труда, теневой занятости, сокрытию доходов и криминализации национальной экономики. Миграция в целом может стать предпосылкой для нанесения серьезного ущерба отечественному рынку труда, экономическому и трудовому потенциалу страны, усугубления спада производства, спровоцировать национальные конфликты и др.

Решение данной проблемы могло бы стимулировать рост доходов бюджета. Так, по данным РАНХиГС, почти 45% работающих в 2020 г. было задействовано в теневой сфере экономики, почти треть работников получало ежемесячные неофициальные доходы [3].

Основная причина, которая движет экономически активное население в теневой сектор экономики – это низкий уровень реальных доходов населения и их стабильное снижение на протяжении последних лет. Важную роль играет и слабость развития малого предпринимательства, недостаточно высокий уровень доходов в данной сфере, что также заставляет работников искать подработки в теневой сфере. Более того, многие предприниматели официально не имеют данного статуса, что также затрудняет учет занятости в этой области. Работодателям невыгодно официально устраивать на работу людей и обеспечивать их социальным пакетом. Это приводит к тому, что официальных предложений на рынке труда становится меньше и к 2022 г. количество граждан, занятых неофициально, составило 36% [3, с. 174].

Отсюда можно сделать вывод, что теневая экономика положительно отражается на уровне удовлетворения потребностей граждан, повышая уровень их доходов и, следовательно, нелегальный рынок труда играет важную роль в современной экономике. В то же время данный рынок уходит из сферы внимания и влияния государства, ограничивает поток налоговых отчислений, вызывает недоимки в государственную казну и внебюджетные фонды, ослабляет бюджет, наносит урон экономической безопасности.

В связи с этим Правительством РФ определена задача сокращения на 30% удельного веса граждан, занятых в нелегальном секторе экономики. Это обеспечит, по данным Минфина РФ, дополнительный приток страховых взносов во внебюджетные фонды на сумму более 300 млрд.руб. Решение проблемы легализации трудовых отношений возможно только применяя комплексный подход, прежде всего, в отношении предприятий малого и среднего бизнеса, которые чаще всего «уходят в тень».

Надзорная деятельность в области трудовых отношений должна сопровождаться разработкой и реализацией мер, главным образом, устраняя причины и предпосылки возникновения теневой экономики. Так, в частности, снижение налогов и платежей – главной причины высоких издержек многих индивидуальных предпринимателей, может стимулировать развитие из деятельности и открытость для надзорных органов государства. В качестве одного из эффективных способов легализации занятости в теневой экономике, можно считать уход от наличного денежного обращения, что позволит держать под контролем движение денежных средств [7, с. 47].

Республиканской межведомственной комиссией по вопросам снижения неформальной занятости и своевременной выплаты зарплаты на территории Республики Башкортостан, территориальных межведомственных комиссий муниципальных районов и городских округов Республики Башкортостан, приняты

меры по реализации Плана мероприятий, направленных на снижение неформальной занятости, на 2022-2024 годы. В результате было легализовано более 26 тыс. работников и 303 хозяйствующих субъекта. Контрольные цифры плана мероприятий были выполнены на 101,3% [5, с. 398].

Ключевой индикатор экономической безопасности на рынке труда – уровень официальной безработицы. Считается, что пороговый уровень безработицы, по мнению ряда авторов, должен быть в пределах 8-10% [4]. В период с 2021 по 2022 гг. уровень официальной безработицы имеет тенденцию к снижению с 6,8% до 3,7% (рисунок 1).

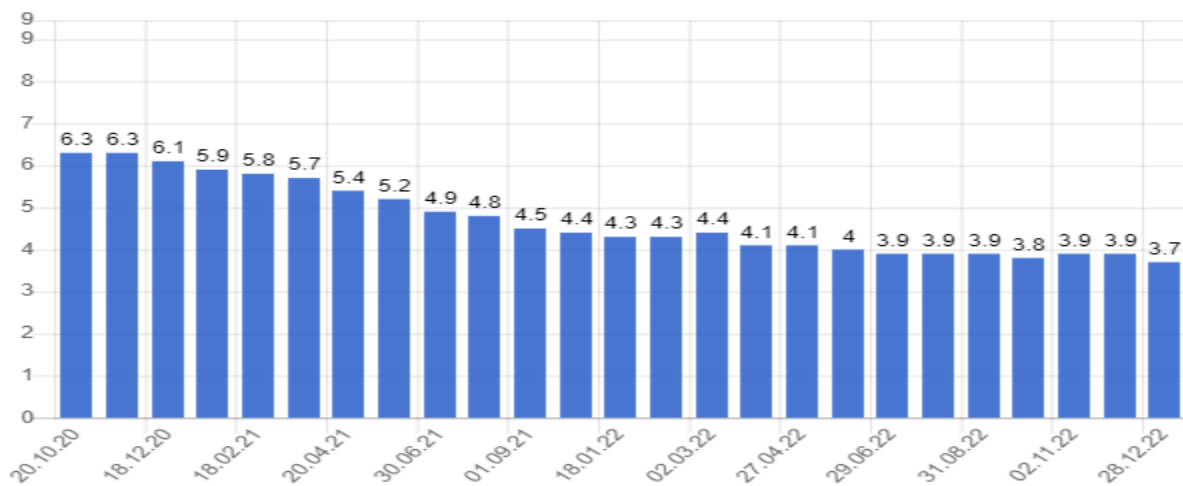


Рисунок 1. Динамика уровня официальной безработицы в 2020-2022 гг.[9]

Из рисунка 1 следует, что фактический уровень официальной безработицы в Российской Федерации можно считать безопасным.

Безработицу можно представить как превышение предложения рабочей силы над спросом на нее. На уровень безработицы оказывают влияние изменение государственной политики в отношении оплаты труда. Безработица связана со структурными изменениями в демографии (численность, половозрастной состав, образовательный уровень), а также стабильностью экономики в стране.

При этом специфика рынка труда в Российской Федерации в целом и ее регионах, в частности, состоит в том, что при сокращении численности занятых наблюдается нехватка квалифицированных специалистов – рабочих и инженерно-технических работников, которых можно считать движущей силой производства. В связи с этим при решении проблем безработицы и структурных диспропорций, для предупреждения или снижения интенсивности этих негативных тенденций необходимы коренные институциональные преобразования, координация рынков данных услуг и в том числе образовательных в соответствии с потребностями экономики в квалифицированных рабочих и специалистах и, прежде всего, по техническим профилям.

Рассмотрим состояние рынка труда в регионе на примере Республики Башкортостан (рисунок 2).

Как видно из рисунка 2, коэффициент напряженности на рынке труда, рассчитываемый по методологии Международной организации труда, снизился в Республике Башкортостан с 2,1 в 2020 г. до 0,5 в 2021 г., в среднем по РФ – с 1,7 до 0,5, по ПФО - с 1,5 до 0,4. Количество вакансий также имеет тенденцию к снижению с 50696 до 50097 в 2020-2021 гг. Тем не менее, проблемы рынка труда на сегодняшний день остаются весьма существенными в разрезе половозрастной, территориальной, профессиональной его составляющих.

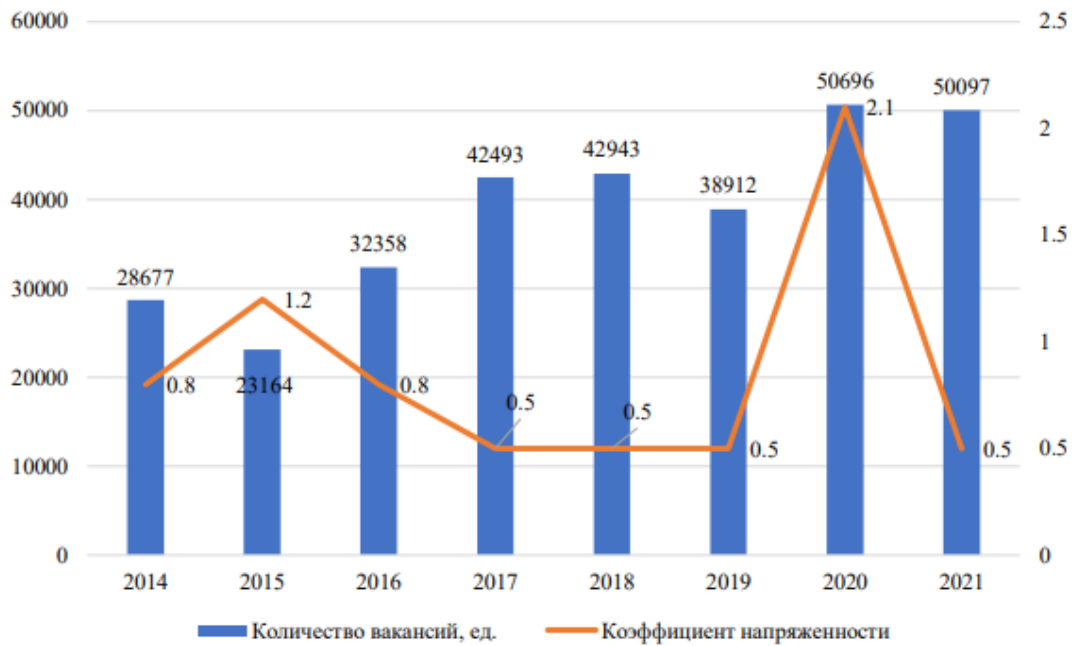


Рисунок 2. Динамика количества вакансий и напряженности на рынке труда в Республике Башкортостан в 2014-2021 гг. [4, с. 401]

Можно считать, что главными угрозами рынка труда в контексте обеспечения экономической безопасности можно считать следующие:

- несоответствие количества создаваемых рабочих мест на рынке труда численности трудоспособных граждан приводит к появлению скрытой или застойной безработицы;
- убыточность и низкая эффективность деятельности предприятий и организаций;
- высокая поляризация реальных доходов населения;
- недостаточность высококвалифицированных кадров;
- большие масштабы внутренней миграции может нанести вред трудовому потенциалу территорий, ускорить спад производства в отдельных отраслях и обострить проблемы безработицы на региональном рынке труда, связанные с инфраструктурой жизнеобеспечения коренного населения;
- обострение социально-политической обстановки из-за незаконной деятельности и неофициальной занятости, роста безработицы;
- негативные демографические изменения в некоторых регионах РФ, которые выражаются в сокращении численности трудоспособного населения, старении жителей;
- повышение социальной напряженности в обществе.

Отсюда следует, что экономическая безопасность страны предполагает отсутствие в функционировании и развитии экономики диспропорций, которые препятствуют экономическому развитию и росту, формируют напряженность и конфликты в обществе.

Особую актуальность приобретают риски и угрозы на региональном рынке труда и проблемы, связанные с занятостью населения. Безработица, как сбой работы рынка труда, несет в себе риски нестабильности экономики в региональном и национальном масштабе [8].

В то же время довольно интересна следующая сложившаяся в последнее время ситуация. Аномально низкий уровень безработицы также вреден для общества и экономической безопасности, он становится тормозом для экономики страны. Количественный и качественный дефицит кадров является серьезным системным вызовом.

Так, уровень безработицы в середине 2023 г., составивший 3%, считается самым низким с 1991 г. Более половины российских респондентов – работодателей испытывают нехватку трудовых ресурсов. Около 75% работодателей вынуждены повышать заработную плату для решения данной проблемы, что, в свою очередь, становится предпосылкой инфляции или проинфляционным риском. Исследования показывают, что наибольший дефицит кадров наблюдается в обрабатывающих отраслях, машиностроении и химической промышленности [6].

При этом главными причинами роста спроса на рабочую силу служит расширение производства в условиях ухода иностранных компаний с российского рынка и рост госзакупок и заказов.

Среди мероприятий, которые могли бы решать проблему дефицита кадров, - привлечение мигрантов в экономику, расширение действия национальных проектов по повышению производительности труда, активизация автоматизации, повышение зарплаты, автоматизация производственных и учетных работ

В перспективе наиболее важны вопросы роста численности населения, старения и убыли численности граждан убыли населения.

Таким образом, анализ показывает, что угрозы экономической безопасности, связанные с рынком труда, весьма значительные и масштабные.

Механизм сокращения рисков и минимизации угроз, прежде всего, сводятся к:

- защите права собственности субъектов хозяйственной деятельности;
- совершенствованию государственного регулирования, в том числе и активизация деятельности профсоюзов;
- улучшению бизнес-климата в предпринимательской среде.

#### Список используемой литературы:

1. Федеральный закон от 28.12.2010 № 390–ФЗ (ред. от 9.11.2020 №365-ФЗ) «О безопасности»// КонсультантПлюс : справочно-правовая система. - URL: <http://base.www.consultant.ru> (дата обращения 14.12.2023).–Текст: электронный.
2. Указ Президента РФ от 13.05.2017 № 208 «О Стратегии экономической безопасности Российской Федерации на период до 2030 года» // КонсультантПлюс : справочно-правовая система. -URL: [http://www.consultant.ru/document/cons\\_doc\\_LAW\\_216629/](http://www.consultant.ru/document/cons_doc_LAW_216629/) (дата обращения 14.12.2023).– Текст: электронный.
3. Волошин А.А. Проблемы и изменения на рынке труда России в ходе кризисов 2020 и первой половины 2022 гг. – Текст: электронный // Московский экономический журнал. – 2022. –№7. - С. 160-175.- URL: <https://cyberleninka.ru/article/n/problemy-i-izmeneniya-na-rynke-truda-rossii-v-hode-krizisov-2020-i-pervoy-pолоviny-2022-gg> (дата обращения 14.12.2023).
4. Гильмутдинова Р.А., Дубинина Э.В., Жилина Е.В. Особенности регулирования уровня безработицы в Республике Башкортостан в период усиления кризисных явлений // Актуальные проблемы науки и образования в условиях современных вызовов : Сборник материалов XVIII Международной научно-практической конференции, Москва, 07 февраля 2023 года. – [4, с. 401] [4, с. 401]: Печатный цех, 2023. – С. 399-405. – DOI 10.34755/IROK.2023.49.29.022. – EDN RPPTKZ. (дата обращения: 14.12.2023).
5. Дубинина Э.В. Состояние рынка трудовых ресурсов Республики Башкортостан // Актуальные проблемы науки и образования в условиях современных вызовов: Сборник материалов XVIII Международной научно-практической конференции, Москва, 07 февраля 2023 года. – Москва: Печатный цех, 2023. – С. 394-398. – DOI 10.34755/IROK.2023.66.75.021. – EDN FDXSSY. (дата обращения: 14.12.2023).
6. Как рекордно низкая безработица повлияла на экономику // Ведомости. – 2023. - №9. - URL: <https://vedomosti.ru> (дата обращения: 14.12.2023).
7. Круглов Д.В., Александрова С.Ю. Развитие рынка труда в контексте обеспечения экономической безопасности государства // ТТПС. 2018. №3 (45). URL: <https://cyberleninka.ru/article/n/razvitie-rynka-truda-v-kontekste-obespecheniya-ekonomicheskoy-bezopasnosti-gosudarstva> (дата обращения 14.12.2023).
8. Савина Т.Н. Безработица как индикатор экономической безопасности в сфере занятости: региональный аспект. – Текст: электронный // Экономический анализ: теория и практика. – 2019. - №3. – С. 47-51. – URL: <https://cyberleninka.ru/article/n/bezrobotitsa-kak-indikator-ekonomicheskoy-bezopasnosti-v-sfere-zanyatosti-regionalnyu-aspekt> (дата обращения 14.12.2023).
9. Шемякина Л.Н. Незаконная миграция как угроза национальной безопасности Российской Федерации. – Текст: электронный // Молодой ученый. - 2020. - №51. - С. 316-318. - URL: <https://moluch.ru/archive/341/76704/> (дата обращения: 14.12.2023).

**Секьюритизация как источник фондирования для российских кредитных организаций****Securitization as a source of funding for Russian banks***Майборода Юлия Владиславовна**Студент 4 курса**Факультет Финансовый факультет**Финансовый университет при Правительстве Российской Федерации**Россия, г. Москва**e-mail: mayboroda.julia.vl@yandex.ru**Mayboroda Yulia Vladislavovna**Student 4 term**Faculty of Faculty of Finance**Financial University under the Government of the Russian Federation**Russia, Moscow**e-mail: mayboroda.julia.vl@yandex.ru**Минаева Элина Романовна**Студент 4 курса**Факультет Финансовый факультет**Финансовый университет при Правительстве Российской Федерации**Россия, г. Москва**e-mail: minaevaelina611@mail.ru**Minaeva Elina Romanovna**Student 4 term**Faculty of Faculty of Finance**Financial University under the Government of the Russian Federation**Russia, Moscow**e-mail: minaevaelina611@mail.ru***Аннотация.**

В статье рассматривается секьюритизация ипотечных ценных бумаг как возможный источник дополнительного фондирования для российских кредитных организаций в санкционных условиях. Рассмотрена статистика рынка ипотечной секьюритизации в России в части объемов рынка за период с 2015 года по 2022 год включительно, определены основные оригинаторы ипотечных облигаций в 2022 году. Отмечена особая роль Дом.РФ в развитии российского рынка секьюритизации активов. Также определено состояние ипотечного кредитования. Для секьюритизации наибольший интерес представляют ипотечные кредиты по приобретению жилья на вторичном рынке. Указаны средневзвешенные ставки по выданным ипотечным кредитам в 2022 году. Отмечены проблемы, препятствующие развитию секьюритизации в России, и предложены рекомендации по их решению.

**Annotation.**

The article considers the securitization of mortgage-backed securities as a possible source of additional funding for Russian credit institutions under sanctions conditions. The statistics of the mortgage securitization market in Russia in terms of market volumes for the period from 2015 to 2022 inclusive are considered, the main originators of mortgage bonds in 2022 are identified. The special role of Dom.RF is noted in the development of the Russian asset securitization market. The state of mortgage lending has also been determined. For securitization, mortgage loans for the purchase of housing on the secondary market are of the greatest interest. The weighted average rates for mortgage loans issued in 2022 are indicated. The problems hindering.

**Ключевые слова:** секьюритизация, обеспеченные ценные бумаги, ипотечные ценные бумаги, банковская система.

**Key words:** securitization, secured securities, mortgage-backed securities, banking system.

Термин «секьюритизация активов» появился в конце XX века и был введён Льюисом Раньери, возглавлявшим ипотечный департамент американского инвестиционного банка Salomon Brothers. Уже в 1993–1994 гг. в США стал активно развиваться рынок ценных бумаг, обеспеченных студенческими кредитами. В



Россию секьюритизация пришла в 2004 году, когда Росбанк запустил пробный выпуск облигаций, обеспеченных кредитными картами. В дальнейшем о желании проводить секьюритизацию портфеля заявляли многие российские кредитные организации: АльфаБанк, Русский Стандарт, Уралсиб, Союз и другие.

Главными преимуществами секьюритизации для банковского сектора, в первую очередь, является снижение кредитного риска, который переносится на других участников сделки. Также снижается процентный риск и риск досрочного погашения путём более эффективного согласования потоков платежей по активам и пассивам. Вместе с этим обеспечиваются ресурсами малые банки, у которых нет доступа к долгосрочным ресурсам и возможности держать на балансе значительные активы. Так, небольшие кредитные организации могут продать пулы кредитов крупным банкам, которые впоследствии реструктуризируют их путем проведения секьюритизации.

Особое значение секьюритизация в российских банках может приобрести в ближайшие годы. За прошедший год Российская Федерация столкнулась с беспрецедентным санкционным давлением, которое в корне изменило экономическую конъюнктуру в стране. На первый план вышла задача структурной трансформации экономики. При этом дефицит федерального бюджета Российской Федерации в предыдущем году достиг 2,3% от ВВП страны, что обуславливает необходимость эффективно задействовать внебюджетные источники получения денежных средств. Одним из вариантов привлечения таких средств является секьюритизация. Как было отмечено ранее, в России секьюритизация применяется чуть меньше 20 лет. Основой рынка секьюритизации в России являются ипотечные ценные бумаги (ИЦБ). В настоящее время секьюритизация ипотечных активов является отлаженным и надёжным механизмом. Одним из драйверов выпуска ИЦБ в стране является программа по предоставлению поручительства ДОМ.РФ, в рамках которой в 2022 году было привлечено примерно 499 миллиардов рублей. При этом доля ИЦБ в совокупном ипотечном портфеле банков составляет примерно 7 процентов. Многие эксперты, в том числе Сучков А. Ю., ответственный за управление секьюритизацией в Банке ВТБ (ПАО), считают такое значение недостаточным и «на порядок меньше, чем в странах с развитым рынком ипотечной секьюритизации». [2] На рисунке 1 представлена динамика рынка ипотечной секьюритизации России за последние 8 лет.



Рисунок 1. Объем рынка ипотечной секьюритизации России за 01.04.2015-01.01.2023, млрд рублей (составлено авторами на основе [1])

Можно заметить, что рынок ипотечной секьюритизации имеет положительную динамику. Активное применение секьюритизации в России началось в 2020 году. В этот период были приняты дополнительные льготные регулятивные меры и другие мероприятия, направленные на стимулирование секьюритизации:

- добавление ИЦБ в Ломбардный список;
- включение ИЦБ в список активов высокой степени ликвидности СЗКО;
- расширение лимитов корпорации ВЭБ.РФ;
- увеличение доступной статистики, связанной с ипотечным покрытием (на ресурсах ДОМ.РФ);
- образование механизма ценовой конвенции в целях повышения качества и удобства анализа ИЦБ для инвесторов (МосБиржа совместно с ДОМ.РФ)

Также в этот период помимо увеличения объёмов выпуска ипотечных облигаций (доля которых в общем объёме секьюритизации составляла 95 процентов) начался процесс эмиссии ценных бумаг, обеспеченных другими активами, а именно кредитами малому бизнесу. [3]

В 2022 году по эмиссии ипотечных облигаций было совершено 16 сделок. Данные представлены на рисунке 2.

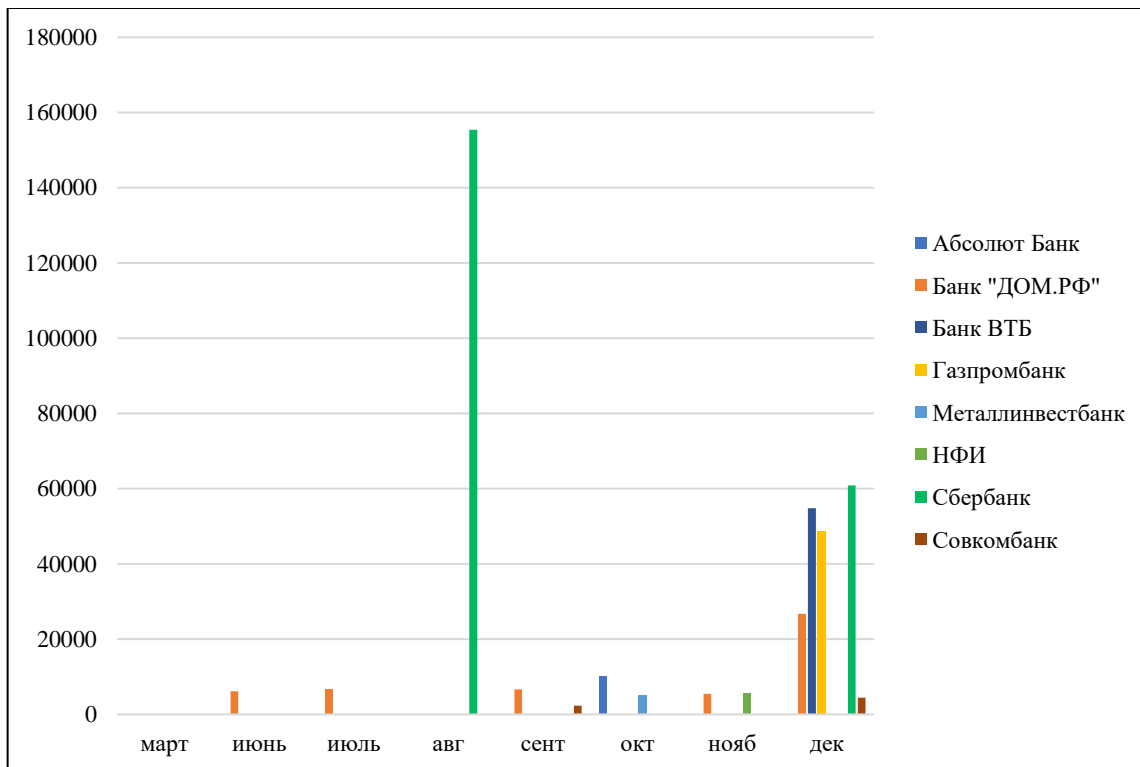


Рисунок 2. Эмиссия ипотечных облигаций в 2022 году по месяцам и оригинаторам, млн рублей (составлено авторами на основе [4])

Шесть выпусков из представленных были обеспечены электронными закладными. На них пришлось около 70 процентов выпущенных ИЦБ. Лидером по применению электронных закладных является Сбербанк. Цифровизация является одним из основных трендов секьюритизации в России в последние годы. Ожидается, что рынок ИЦБ будет всё больше дитжитализирован, произойдёт переход на смарт-контракты (компьютерные протоколы) и эмиссия ИЦБ в формате цифровых финансовых активов. Однако в настоящее время для реализации таких сделок существуют ограничения, прежде всего законодательные. Необходимо внесение изменений, которые закрепили бы возможность выпуска ипотечных ЦФА, в 2 федеральных законах: №152-ФЗ «Об ипотечных ценных бумагах» и №259-ФЗ «О цифровых финансовых активах». Также на сегодняшний день ведётся разработка специальной платформы (Платформа ЦФА Мастерчейн). За создание платформы отвечает Ассоциация «Финтех». [5]

Можно ожидать, что в 2023 году положительная динамика не изменится, и объёмы рынка ипотечной секьюритизации в России будут только расти. Так в феврале текущего года на МосБирже был успешно проведён

выпуск облигаций, начатый организацией «Ипотечный агент Титан-5» и завершённый кредитной организацией «БЖФ Банк», который получил высокие оценки российских рейтинговых агентств. Номинальная стоимость совокупного ипотечного покрытия составила более трёх миллиардов рублей, а сама эмиссия была разбита на три транша.

Неизменными останутся и факторы, влияющие на объёмы выпуска ИЦБ. Кредитные организации испытывают потребность в улучшении показателей ликвидности и капитала. Российские банки стали всё чаще сталкиваться с проблемой недостаточности капитала. Одним из актуальных решений остаётся передача кредитного риска ДОМ.РФ через эмиссию ИЦБ.

Объёмы выпуска ИЦБ в России зависят от особенностей формирования ипотечного кредитного портфеля. Рассмотрим основные черты ипотечного кредитования в стране в 2022 году. В России отмечаются сравнительно низкие средневзвешенные процентные ставки по выданным ипотечным кредитам, данные о ставках в 2022 году представлены на рисунке 3.

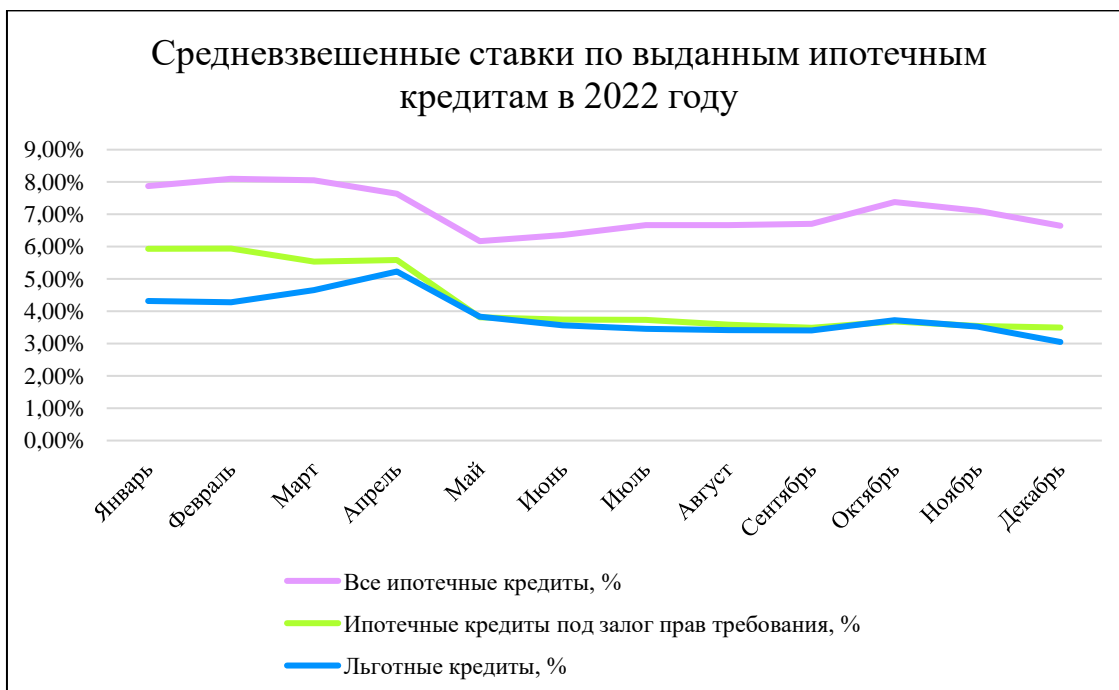


Рисунок 3. Средневзвешенные ставки по выданным ипотечным кредитам в 2022 году, % (составлено авторfvb на основе [4])

Можно заметить, что средние ставки в 2022 году по всем ипотечным кредитам находились в пределах от 6 до 8 процентов. Уровень ставок по льготным кредитам и по кредитам под залог требования ниже. Экспертами аналитического центра ООО «РУСИПОТЕКА» отмечено, что в настоящее время ставки по ипотечным кредитам находятся на низком уровне, который негативно влияет на общий потенциал доходности ИЦБ.

Для секьюритизации наибольший интерес представляют ипотечные кредиты по приобретению жилья на вторичном рынке, доля таких кредитов на конец 2022 года составляла 11,23%. Специалисты ДОМ.РФ указывают, что кредиты на первичном рынке (доля на соответствующий период – 11,68%) не подходят для секьюритизации в полной мере из-за обилия льготных программ (ставка становится ниже, потенциальная доходность по ИЦБ соответственно уменьшается). [4]

Другой особенностью формирования ипотечного кредитования в России является значительная доля кредитов с низкой доходностью. Льготные кредиты (например, ИТ-ипотека, семейная ипотека и т. д.) в 2022 году занимали 38,26% в совокупной стоимости выданных кредитов и 30,37% в количестве выданных кредитов. Стоит отметить, что в среднем по стране в 2022 году размер собственных средств для приобретения жилья в ипотеку

составил 22,32% от цены жилья. Также развитие сотрудничества между кредитными организациями и застройщиками приводит к появлению кредитов со ставкой ниже, чем по рынку. Сергей Гордейко, главный эксперт ООО «РУСИПОТЕКА», обозначает существование психологической зависимости российского рынка от льготных программ.

Также из особенностей можно выделить стабильное поведение кредитных портфелей (доля досрочного погашения остаётся на высоком уровне (38,8% в среднем в 2022 году; просроченная задолженность снизилась примерно на 0,3%).

Таким образом, значительная доля низкодоходных кредитов негативно влияет на потенциальные объёмы секьюритизации в России.

Одним из условий успеха выпуска ИЦБ является высокий уровень прозрачности сделок секьюритизации, который обеспечивается оперативным предоставлением отчётности по сделкам (в подготовке таких данных участвуют несколько независимых участников транзакции). Для успешного осуществления транзакций российские банки-оригинаторы модернизируют ИТ-системы и оптимизируют бизнес-процессы. Мы предполагаем, что Банку России стоит способствовать модернизации банков-оригинаторов, так как повышается гранулярность и доступность данных, что упрощает банковский надзор и улучшает его качество.

В числе рыночных инвесторов в ИЦБ преобладают банки (их доля в 2022 году составляла примерно 26%). Доля НПФ составила 5% (за один год доля снизилась на 6%). Это связано с установлением пятипроцентного лимита Банком России для НПФ в инвестировании в ИЦБ. Данный лимит был принят регулятором несколько лет назад, когда фонды отсутствие лимита рассматривали как препятствие для вложения средств в такие бумаги. При этом в настоящее время НПФ используют пятую часть от лимита. Стоит отметить, что в мире ИЦБ являются одним из наиболее популярных инструментов из-за долгого горизонта инвестирования. Банку России целесообразно стимулировать вложение средств НПФ в ИЦБ. К тому же средняя доходность по ипотечным облигациям превышает доходность по ОФЗ с такой же дюрацией.

Кроме этого, среди проблем можно выделить низкий уровень заинтересованности банков без государственного участия (или с низкой долей такого участия) в процессе секьюритизации. Должна быть проведена работа по вовлечению средних банков в выпуск ИЦБ, возможным решением может быть подключение таких банков к программе ДОМ.РФ на особых условиях.

#### Список используемой литературы:

1. Объём рынка ипотечной секьюритизации - Россия, RUB // Cbonds URL: <https://cbonds.ru/indexes/18129/?ysclid=lgmqz03lfa239031554> (дата обращения: 13.12.2023).
2. Энциклопедия российской секьюритизации 2019 // РУСИПОТЕКА URL: <http://rusipoteka.ru/files/analytics/ri/2019/enciklopediya-rossiyskoy-sekyuritizacii-2019.pdf?ysclid=lgnfrb7jqj11840482> (дата обращения: 13.12.2023).
3. Энциклопедия российской секьюритизации 2021 // Люди и ипотеки URL: <http://ludiiipoteki.ru/shop/researches/entry/1316> (дата обращения: 13.12.2023).
4. Энциклопедия российской секьюритизации 2023 // Люди и ипотеки URL: <http://ludiiipoteki.ru/shop/researches/section/sekyuritizatsiya> (дата обращения: 13.12.2023).
5. Цифровые финансовые активы // MasterChain URL: [https://www.masterchain.ru/products/digital\\_assets/?ysclid=lgnm9lh40384982841](https://www.masterchain.ru/products/digital_assets/?ysclid=lgnm9lh40384982841) (дата обращения: 13.12.2023).
6. Бирюков Е.С. Оценка эффективности сделок секьюритизации финансовых активов // Финансовые рынки и банки. - 2021. - №10. - С. 33-39. (дата обращения: 13.12.2023).

## Сложности и перспективы внедрения налоговой системы на новых территориях Российской Федерации

### Difficulties and prospects for implementation tax system on new Russian territories

**Питаиук Екатерина Евгеньевна**

Студентка 4 курса,  
Юридического института,  
ФГБОУ ВО «Вятский государственный университет»,  
Россия, Киров  
e-mail: stud125926@vyatsu.ru

**Pitashuk Ekaterina Evgenevna**

4rd year student,  
Law institute  
FSBEI HE «Vyatka State University»,  
Russia, Kirov  
e-mail: stud125926@vyatsu.ru

**Научный руководитель:**

**Коротаева О.А.,**

старший преподаватель кафедры  
конституционного, административного права  
и правового обеспечения государственной службы  
ФГБОУ ВО «Вятский государственный университет»,  
Россия, Киров  
e-mail: usr11815@vuatsu.ru

**Scientific adviser:**

**Korotaeva O. A.,**

senior lecturer of the Department  
constitutional, administrative law  
and legal support of public service  
FSBEI HE «Vyatka State University»,  
Russia, Kirov  
e-mail: [usr11815@vyatsu.ru](mailto:usr11815@vyatsu.ru)

#### **Аннотация.**

В данной статье исследуются проблемы и возможности внедрения налоговой системы на новых территориях Российской Федерации. Автор утверждает, что введение налоговой системы необходимо для экономического и социального развития этих регионов, но также отмечает различные трудности, которые могут возникнуть в процессе внедрения, такие как неосведомленность населения о налогах, ограниченность инфраструктуры, и политические и административные проблемы. Несмотря на эти проблемы, автор выделяет значительные перспективы внедрения налоговой системы, включая увеличение государственных доходов, справедливую и прозрачную бизнес-среду, а также интеграцию новых территорий в национальную экономику. В целом, эта статья содержит глубокий анализ и подчеркивает важность учета уникальных характеристик этих регионов при внедрении налоговой системы.

#### **Annotation.**

In this article are being researched problems and possibilities implementation of the tax system in new territories of Russia. The author says, that introduction of the tax system need for economic and social development this regions, but also notes various difficulties which can been in the process of implementation, there are lack of awareness of the population about taxes, limited infrastructure, and political and administrative problems. despite these problems the author highlights significant prospects for the implementation of the tax system, including an increase in state taxes, a fair and transparent business environment, and also integration new territories into national economic. Generally, this article provides in-depth analysis and highlights the importance of taking into account the unique characteristics of these regions when implementing a tax system.

**Ключевые слова:** налоговая система, новые территории, Российская Федерация, вызовы, возможности, инфраструктура.

**Key words:** tax system, new territories, Russia, challenges, possibilities, infrastructure.

Актуальность темы внедрения налоговой системы на новых территориях РФ обусловлена тем, что это имеет решающее значение для экономического и социального развития этих регионов. Введение налоговой системы поможет увеличить государственные доходы, предоставляя ресурсы для финансирования основных услуг, таких как здравоохранение, образование и инфраструктура. Это, в свою очередь, приведет к повышению уровня жизни, повышению экономической активности и увеличению инвестиций в эти регионы. Кроме того, внедрение налоговой системы поможет создать прозрачную и справедливую бизнес-среду, поощряя предпринимательство и привлекая инвесторов. В целом введение налоговой системы на новых территориях Российской Федерации необходимо для их роста, развития и интеграции в более широкую национальную экономику.

28 декабря Президент России В.В. Путин подписал закон об особенностях налогообложения на новых территориях России. Согласно документу, Правительство сможет регулировать порядок постановки организаций и физлиц на налоговый учет, а также порядок перехода налогоплательщиков на применение контрольно-кассовой техники в ДНР, ЛНР, Запорожской и Херсонской областей.

Согласно тексту закона, правительство РФ наделяется полномочиями издавать до 31 декабря 2023 года нормативные акты, предусматривающие особенности применения налогового законодательства в новых российских регионах в 2023 году. В частности, речь идет о порядке постановки организаций и физических лиц на учет в налоговых органах, о порядке перехода налогоплательщиков, осуществляющих предпринимательскую деятельность на этих территориях, на специальные налоговые режимы [2].

Кроме того, Правительство будет определять особый порядок признания жителей ДНР, ЛНР, Запорожской и Херсонской областей налоговыми резидентами РФ, устанавливать условия начала применения и порядок введения региональных и местных налогов на новых территориях, а также порядок перехода налогоплательщиков на применение контрольно-кассовой техники в указанных регионах, уточнять полномочия местных налоговых органов.

Одновременно законом право устанавливать пониженные ставки по упрощенной и патентной системе налогообложения, которое сейчас имеют ДНР и ЛНР, распространяется на Запорожскую и Херсонскую области.

"Законами Донецкой Народной Республики, Луганской Народной Республики, Запорожской области, Херсонской области налоговая ставка может быть уменьшена на территориях соответствующих субъектов Российской Федерации для всех или отдельных категорий налогоплательщиков в отношении периодов 2023 и 2024 годов до 0 процентов", - говорится в документе. При этом такие пониженные налоговые ставки не могут быть повышены в 2023 и 2024 годах [2].

Закон предусматривает особый налоговый режим для предприятий, работающих в ДНР, ЛНР, Запорожской и Херсонской областях. В соответствии с этим режимом предприятия в этих областях будут освобождены от некоторых налогов, включая налог на добавленную стоимость и налог на прибыль организаций.

Закон направлен на поощрение экономического развития в этих регионах и поддержку местного населения, пострадавшего от конфликта на востоке Украины. Однако закон подвергся критике со стороны украинского правительства и международного сообщества, которые считают его нарушением суверенитета и территориальной целостности Украины.

Закон, подписанный президентом Путиным, также содержит положения о признании резидентов ДНР, ЛНР, Запорожской и Херсонской областей налоговыми резидентами Российской Федерации. Это означает, что лица, проживающие и работающие в этих регионах, будут подчиняться российскому налоговому законодательству, а не украинскому налоговому законодательству[3].

Внедрение налоговой системы на новых территориях Российской Федерации должно учитывать уникальные особенности этих регионов. Эти особенности включают в себя:

1. Незарегистрированная экономическая деятельность. Многие предприятия, особенно малые и средние предприятия, работают на новых территориях без регистрации или лицензирования. Это означает, что налоговые органы могут не знать об их существовании, что приводит к неиспользованию доходов. Поэтому правительство должно установить процесс регистрации и разъяснить бизнесу важность уплаты налогов.

2. Низкий уровень осведомленности о налогах. Местное население новых территорий может не знать о различных квотах и льготах, которое предоставляет государство по уплате налогов и сборов.

3. Недостаточный административный потенциал: у местных органов власти может не быть потенциала для внедрения и обеспечения соблюдения налоговых систем. Это может быть связано с нехваткой ресурсов, опыта или осведомленности. Поэтому правительству необходимо предоставить ресурсы, обучение и поддержку местным органам власти для обеспечения эффективного сбора налогов.

Проведем небольшое сравнение российской и украинской налоговых систем представленное в таблице 1:

Таблица 1. Сравнительная характеристика

Вид налога	В России	В Украине
Налог на добавленную стоимость (НДС)	20%	20% или 7% для отдельных категорий товаров и услуг
Налог на прибыль юридических лиц	20%	18%
Налог на доходы физических лиц	От 13% до 15%	От 15% до 20%
	ряд федеральных налогов (например, налог на имущество физических лиц и налог на транспорт), а также ряд муниципальных налогов и сборов	ряд местных налогов и сборов, включая налог на имущество физических и юридических лиц.

Обе страны также имеют ряд налоговых льгот и особенностей, связанных с определенными категориями налогоплательщиков или видами деятельности. Однако в целом общая структура налоговой системы и применяемые ставки находятся на одном уровне.

В целом введение налоговой системы на новых территориях Российской Федерации потребует адаптации налоговой системы к уникальным особенностям каждого региона. Правительство должно инвестировать в инфраструктуру, поддерживать местный административный потенциал и обучать население и бизнес для обеспечения эффективного сбора налогов.

Внедрение налоговой системы на новых территориях Российской Федерации может столкнуться с некоторыми трудностями. Во-первых, может быть недостаточное понимание и осведомленность населения о налогах и их преимуществах. Поэтому важно обучать и информировать людей о налоговой системе, чтобы заручиться их поддержкой и сотрудничеством.

Во-вторых, может отсутствовать инфраструктура и технологии, необходимые для сбора налогов, особенно в отдаленных районах. На этих территориях идут военные действия, из-за чего там царит хаос и разруха. Война несет множество разрушений, среди которых страдает и налоговая система.

В-третьих, может возникнуть сопротивление со стороны бизнеса, не привыкшего платить налоги, и они могут попытаться уклониться от уплаты налогов. Власти должны установить четкие правила и меры наказания за их несоблюдение, чтобы предотвратить уклонение от уплаты налогов.

Применение налогового законодательства на новых территориях РФ (ДНР, ЛНР, Запорожская и Херсонская область) в данный момент столкнулось с **несколькими проблемами:**

1. Первая проблема существует в связи с отсутствием подробной налоговой информации. На новых территориях существуют особенности налогообложения, система налогообложения единые, правила тоже, однако, из-за военных действий необходимо вводить специальные квоты и льготы по уплате налогов и сборов для того, чтобы местным жителям было легче «вливаться» в систему налогообложения. Причиной этого является отличный уровень доходов населения, особенности экономического уровня регионов, который резко снизился из-за начала военных действий;

2. Вторая проблема - это наличие незарегистрированных форм бизнеса. На новых территориях РФ может существовать значительное количество «невидимых» для налоговых органов предприятий и ведения бизнеса. Они могут избегать уплаты налогов и облегчения процедуры обложения налогами, поскольку могут просто не знать о российских правилах существования малых и больших форм бизнеса;

3. Третья проблема связана с различными рисками для инвесторов. Например, на новых территориях в данный момент нестабильная политическая и экономическая ситуация, что создает неопределенность для инвесторов и отталкивает их от вложения средств. Это может привести к снижению доходности инвестиций и ослаблению развития реального и финансового секторов, а также росту незаконных форм бизнеса.

4. Однако главная проблема – это отсутствие установленных налоговых законов и процедур в этих областях создаёт путаницу и неопределенность как для налогоплательщиков, так и для налоговых органов. Это также может привести к несоответствиям и неравенству в налоговом режиме, поскольку в разных регионах могут быть разные налоговые правила и практика.

Чтобы решить эту проблему, российское правительство работает над созданием единой налоговой системы и правил для новых территорий. Она заключается в разработке соответствующего законодательства, а также обучении и поддержке местных налоговых органов и предприятий для обеспечения соблюдения законодательства.

В целом внедрение налоговой системы на новых территориях Российской Федерации требует тщательной оценки местных экономических условий и потребностей, а также разработки соответствующих налоговых норм и механизмов правоприменения для обеспечения справедливого и эффективного налогообложения.

Поскольку Украинское налоговое законодательство отличается от налогового законодательства РФ, соответственно, нужен плавный переход от одного к другому. Это предполагает не только постепенное введение новых налоговых правил и процедур, но также организацию соответствующего образования и подготовки кадров, а также проведение информационной кампании для бизнес-сообщества и населения, чтобы обеспечить широкое осведомленность и понимание изменений в налоговой сфере. Кроме того, необходимо создать условия для упрощения административных процедур и минимизации бюрократии, что сделает налоговую систему более привлекательной для инвесторов и предпринимателей.

Для решения этой проблемы российскому правительству необходимо **выполнить следующие действия:**

1. Создать временные налоговые ставки: пока не будет принято законодательство о налогах и сборах на новых территориях РФ, можно создать временные налоговые ставки, которые будут действовать до принятия соответствующего закона. Можно предложить градиацию: постепенно с тем, как будут удаляться военные действия с территории новых субъектов РФ поднимать налоги и ставки до нормы;

2. Ввести для налогоплательщиков льготы по уплате налогов и сборов, то есть, налогоплательщики на новых территориях, конечно, не освободятся полностью от уплаты налогов и сборов, но у них будут льготы, которые обеспечат «вливание» в систему налогового законодательства РФ проще и легче;



3. Квоты и льготы для участников малого бизнеса. Для вовлечения населения в участие малого бизнеса следует создать квоты для помощи в организации самозанятых. Создание квот и льгот для участников малого бизнеса может стать одним из эффективных механизмов стимулирования его развития. Однако, перед введением таких мер, необходимо провести анализ целесообразности и эффективности данного подхода в конкретном экономическом контексте. Не будем забывать про сетевые магазины, например, «Пятерочка», которые могут вытеснить участников малого бизнеса с их небольшими магазинчиками. Поэтому для сетевых ретейлеров необходимо поднять ставки;

4. Необходимо привлечь участников крупного бизнеса с центральной России. Они смогут инвестировать большой проект, к примеру, завод, который обеспечит работу для местных жителей;

5. Участие гражданского общества. Важно также привлечь гражданское общество для обсуждения вопросов налогообложения и выработки рекомендаций по защите прав потребителей;

6. Принятие соответствующего закона «Изменения Налогового кодекса для новых субъектов РФ». После проведения всех необходимых консультаций и обсуждений необходимо принять соответствующий закон о налогах и сборах на новых территориях РФ. В последующем эта практика поможет обеспечить более быстрое введение налогового законодательства на новых территориях.

Плавный переход к новой налоговой системе - это ключевой фактор успешной реформы. Отсутствие подготовки и проведение резких изменений могут иметь негативный эффект на экономику и бизнес.

Внедрение налоговой системы на новых территориях Российской Федерации имеет значительные перспективы как для государства, так и для местного населения. С одной стороны, это приведет к увеличению государственных доходов, которые можно будет направить на улучшение социального обеспечения и развитие инфраструктуры, такой как строительство дорог, больниц и школ. Это, в свою очередь, привлечет в регион больше инвесторов, предприятий и людей, способствуя экономическому росту и стабильности.

С другой стороны, внедрение налоговой системы приведет к созданию справедливой и прозрачной деловой среды, предоставив предпринимателям возможность начать и развивать свой бизнес, создав возможности трудоустройства для местного населения. Это также сократит неформальную трудовую практику и повысит заработную плату работников, повысив их уровень и качество жизни.

Кроме того, введение налоговой системы будет способствовать интеграции новых территорий в национальную экономику, способствуя экономическому развитию и социальной стабильности. Это повысит экономическую конкурентоспособность, укрепит экономическую базу страны и приведет к дальнейшему экономическому росту в долгосрочной перспективе.

В заключение следует отметить, что перспективы внедрения налоговой системы на новых территориях Российской Федерации огромны: от экономического роста и развития до улучшения социального положения и стабильности. Правительство должно внедрить налоговую систему с использованием надлежащей инфраструктуры и технологий, информировать население о преимуществах уплаты налогов и установить четкие правила для предотвращения уклонения от уплаты налогов.

#### Список используемой литературы:

1. Налоговый кодекс Российской Федерации (часть первая) от 31.07.1998 N 146-ФЗ (ред. от 28.12.2022) (с изм. и доп., вступ. в силу с 01.01.2023) // Российская газета", N 148-149, 06.08.1998,

2. Федеральный закон от 28.12.2022 № 564-ФЗ "О внесении изменений в статью 4 части первой и часть вторую Налогового кодекса Российской Федерации и отдельные законодательные акты Российской Федерации". URL:

<http://publication.pravo.gov.ru/Document/View/0001202212280014>

3. Уцына, Е. А. С 1 января 2023 года начнется постановка физлиц на налоговый учет на новых территориях. URL:

[https://www.garant.ru/ia/aggregator/?tag\\_id=1746](https://www.garant.ru/ia/aggregator/?tag_id=1746)

## Совершенствование финансово-экономической деятельности газотранспортной организации

### Improving the financial and economic activities of a gas transportation organization

*Малахова Наталья Алексеевна*

*Студентка 1 курса магистратуры*

*Кафедра экономики, менеджмента и финансов*

*ФГАОУ ВО «Национальный исследовательский университет «Московский институт электронной техники»*

*Москва, Россия*

*e-mail: thedeepsea@yandex.ru*

*Malakhova Natalia Alekseevna*

*1st year master's student*

*Department of Economics, Management and Finance*

*National Research University of Electronic Technology*

*Moscow, Russia*

*e-mail: thedeepsea@yandex.ru*

#### **Аннотация.**

Научная статья посвящена вопросам совершенствования финансово-экономической деятельности организации, включая рассмотрение метода оптимизации бухгалтерского баланса А.В. Грачева. Актуальность темы исследования обусловлена тем, что оптимальное использование финансовых ресурсов и применение современных методов управления позволяют предприятию не только выжить на рынке, но и достичь высоких показателей прибыльности и конкурентоспособности. На примере газотранспортной компании «Газпром трансгаз Москва» проведен анализ ключевых показателей надежности, выявлены основные проблемы в деятельности предприятия, предложены мероприятия по улучшению финансового состояния.

#### **Annotation.**

The scientific article is devoted to the issues of improving the financial and economic activities of the organization, including consideration of the method of optimizing the balance sheet of A.V. Grachev. The relevance of the research topic is due to the fact that the optimal use of financial resources and the use of modern management methods allow an enterprise not only to survive in the market, but also to achieve high profitability and competitiveness. Using the example of the Gazprom Transgaz Moscow gas transportation company, an analysis of key reliability indicators was carried out, the main problems in the company's activities were identified, and measures to improve the financial condition were proposed.

**Ключевые слова:** управление финансами, оптимизация баланса, показатели надежности, финансовая устойчивость, эффективность деятельности.

**Key words:** financial management, balance sheet optimization, reliability indicators, financial stability, business efficiency.

В современных условиях динамичной рыночной экономики, эффективность управления финансово-экономическими процессами в организациях становится определяющим фактором их устойчивого развития и конкурентоспособности. Принципиальное значение приобретает способность предприятий к адаптации и принятию обоснованных стратегических решений в области распределения финансовых ресурсов, направленных на максимизацию прибыли и гарантирование экономического роста.

Ключ к успешному финансовому управлению заключается в глубоком понимании внутренней и внешней экономической среды организации. Это включает осведомленность о рынке, клиентах, поставщиках, конкурентах, а также оценку качества продукции и стратегий достижения целей. В этом контексте финансово-экономический анализ выступает в качестве основного инструмента для координации деятельности и контроля над эффективностью предприятия.

Бухгалтерская отчетность, занимая центральное место в системе финансово-экономического анализа, предоставляет необходимую информацию для оценки текущего финансового состояния и эффективности

деятельности организации. Эти данные служат основой для систематического исследования хозяйственной активности, позволяя выявлять ключевые факторы, которые оказывают влияние на результативность и стабильность бизнеса. Анализируя эти факторы, руководство предприятия может принимать взвешенные управленческие решения, формулировать стратегии развития и оценивать потенциальные риски [1].

Финансово-экономический анализ является инструментом для понимания экономических процессов в компании. Он позволяет не только оценить результаты деятельности, но и идентифицировать области для улучшения. На основе полученных результатов разрабатываются стратегии, направленные на повышение эффективности и обеспечение устойчивого развития. Таким образом, финансово-экономический анализ представляет собой не просто диагностический инструмент, но и основу для стратегического планирования и принятия обоснованных управленческих решений.

Рассматривая финансово-экономический анализ как основу для стратегического управления и принятия решений, особое внимание следует уделить вопросу формирования оптимальной структуры баланса предприятия. В контексте этой задачи выделяется однофакторная модель оптимизации бухгалтерского баланса, разработанная А.В. Грачевым. Данный метод, фокусируясь на корректировке отдельных статей баланса, предполагает ряд последовательных шагов:

1. Составление укрупненной структуры баланса предприятия;
2. Сравнение основных показателей развития предприятия с нормативными значениями (таблица 1);
3. Внесение в разделы «Собственный капитал» и «Оборотные активы» одной и той же неотрицательной сумму корректировки  $X$ ;
4. Построение системы ограничений для преобразованного баланс;
5. Решение системы уравнений, определение диапазона значений  $X$ ;
6. Анализ полученного результата [2].

Таблица 1. Основные показатели надежности

Наименование показателя	Формула расчета	Нормативные ограничения
Коэффициент текущей ликвидности	ОБА/КО	2 – 2,5 (доп. 1,5 – 2)
Коэффициент обеспеченности собственными средствами	(СК-ВнА)/ОА	> 0,1
Коэффициент автономии	СК/И	0,5 – 1
Коэффициент финансового равновесия	ЗК/И	0,1 – 1
Коэффициент обеспеченности запасами из собственных источников	(ОБА-КО)/З	1 – 2
Коэффициент структуры капитала	СК/ЗК	> 0,5
Коэффициент финансовой зависимости	ЗК/СК	< 1

Использование данного метода позволяет устранить расхождения между фактическими и нормативными значениями отобранных коэффициентов. Основываясь на результатах, предприятие может корректировать различные статьи баланса, что ведет к улучшению ключевых финансовых показателей. Ключевой особенностью метода А.В. Грачева является его способность адаптироваться к конкретным условиям и потребностям компаний любой отрасли.

С целью улучшения в долгосрочной перспективе финансового состояния крупнейшего газотранспортного подразделения ПАО «Газпром» — ООО «Газпром трансгаз Москва», оптимизируем структуру его бухгалтерского баланса с использованием модели А.В. Грачева. Выбранные показатели, которые

будут рассчитаны на основе бухгалтерского баланса, а также рекомендуемые области изменений для каждого из них, представлены в таблице 2.

Таблица 2. Основные показатели надежности ООО «Газпром трансгаз Москва»

Наименование показателя	Фактическое значение
Коэффициент текущей ликвидности	1,37
Коэффициент обеспеченности собственными средствами	0,14
Коэффициент автономии	0,55
Коэффициент финансового равновесия	0,45
Коэффициент обеспеченности запасами из собственных источников	1,38
Коэффициент структуры капитала	1,21
Коэффициент финансовой зависимости	0,83

Выбор конкретных показателей для расчета обусловлен тем, что вносить корректировки допустимо только в текущую деятельность предприятия, то есть значения долгосрочных обязательств и внеоборотных активов остаются неизменными.

Из полученных значений видно, что только один показатель не соответствует нормативным ограничениям — коэффициент текущей ликвидности. Для внесения корректировок выберем статьи баланса — внесем одну и ту же неотрицательную сумму корректировки  $X$  в разделы «Собственный капитал» и «Оборотные активы». Преобразованный баланс предприятия представлен в таблице 3.

Таблица 3. Преобразованный баланс ООО «Газпром трансгаз Москва»

Актив	План, тыс. руб.	Пассив	План, тыс. руб.
Внеоборотные активы	28 815 767	Собственный капитал	33 166 560 + $X$
Оборотные активы, в т.ч.:	31 763 709 + $X$	Долгосрочные обязательства	4 295 971
Запасы	6 580 874	Краткосрочные обязательства	23 116 945
Дебиторская задолженность	25 176 528		
Денежные средства	6 307 + $X$		
Валюта баланса	60 579 476 + $X$	Валюта баланса	60 579 476 + $X$

Далее определим ограничения и решим полученную систему уравнений. Выберем максимальное значение из нижних границ и минимальное значение из верхних границ. Это позволит определить интервал, в котором можно вносить корректировки в статьи баланса. Для этого используем формулы системы ограничений (1) и подставим в них значения статей баланса предприятия (2).

$$\left\{ \begin{array}{l} \text{ОбА} + X > 2 * \text{КО}; \\ (\text{СК} + X - \text{ВнА}) / (\text{ОбА} + X) > 0,1; \\ 0,5 < (\text{СК} + X) / (\text{И} + X) < 1; \\ 0,1 < \text{ЗК} / (\text{И} + X) < 1; \\ 1 < (\text{ОбА} + X - \text{КО}) / \text{З} < 2; \\ \text{ЗК} < 2 * (\text{СК} + X); \\ \text{ЗК} < \text{СК} + X; \\ X > - \text{ОбА}; \\ X > - \text{ДС}; \\ X > - \text{СК}; \\ X > - \text{И}. \end{array} \right. \quad (1)$$

$$\begin{cases}
 31\,763\,709 + X > 2 * 23\,116\,945; \\
 (33\,166\,560 + X - 28\,815\,767)/(31\,763\,709 + X) > 0,1; \\
 0,5 < (33\,166\,560 + X)/(60\,579\,476 + X) < 1; \\
 0,1 < 27\,412\,916/(60\,579\,476 + X) < 1; \\
 1 < (31\,763\,709 + X - 23\,116\,945)/6\,580\,874 < 2; \\
 27\,412\,916 < 2 * (33\,166\,560 + X); \\
 27\,412\,916 < 33\,166\,560 + X; \\
 X > -31\,763\,709; \\
 X > -6\,307; \\
 X > -33\,166\,560; \\
 X > -60\,579\,476.
 \end{cases} \quad (2)$$

Решим полученную систему уравнений (3). Таким образом, получим неравенство: 14 470 181 тыс. руб. < X < 4 514 984 тыс. руб., которое не имеет решения. Такая ситуация свидетельствует о том, что в ближайшее время у ООО «Газпром трансгаз Москва» отсутствует возможность привести основные показатели надежности к нормативным значениям.

$$\begin{cases}
 14\,470\,181 \\
 -1\,304\,913 \\
 -5\,753\,644 \\
 -33\,166\,560 \\
 -2\,065\,890 \\
 -19\,460\,102 < X < \\
 -5\,753\,644 \\
 -31\,763\,709 \\
 -6\,307 \\
 -33\,166\,560 \\
 -60\,579\,476
 \end{cases} \quad \begin{matrix} \\ \\ \\ \\ \\ 213\,549\,684 \\ 4\,514\,984 \\ \\ \\ \\ \end{matrix} \quad (3)$$

В связи с вышесказанным необходимо не принимать во внимание нормативное ограничение показателя обеспеченности запасами из собственных источников, которое не может быть достигнуто на исследуемом предприятии из-за текущей ситуации на рынке. Тогда получим следующее неравенство: 14 470 181 тыс. руб. < X < 213 549 684 тыс. руб. Данное неравенство выполняется, следовательно, любое значение корректировки из этого диапазона будет приемлемым.

Далее пересчитаем значения статей баланса предприятия с учетом минимального значения X (14 470 181 тыс. руб.). Прогнозный баланс представлен в таблице 4, сравнение плановых значений показателей надежности с фактическими представлено в таблице 5.

Таблица 4. Плановый баланс ООО «Газпром трансгаз Москва»

Актив	План, тыс. руб.	Пассив	План, тыс. руб.
Внеоборотные активы	28 815 767	Собственный капитал	47 636 741
Оборотные активы, в т.ч.:	46 233 890	Долгосрочные обязательства	4 295 971
Запасы	6 580 874	Краткосрочные обязательства	23 116 945
Дебиторская задолженность	25 176 528		
Денежные средства	14 476 488		
Валюта баланса	75 049 657	Валюта баланса	75 049 657

В соответствии с прогнозной структурой баланса, рассчитанной по методу А.В. Грачева, ООО «Газпром трансгаз Москва» способно достичь оптимальных показателей надежности в ближайшей перспективе. В целом большинство показателей будет соответствовать требованиям, за исключением коэффициента обеспеченности запасами из собственных источников, значение которого будет значительно выше нормативного ограничения.

Таблица 5. Сравнительный анализ показателей надежности ООО «Газпром трансгаз Москва»

Наименование показателя	Формула расчета	Значение		
		Норматив	Факт	План
Коэффициент текущей ликвидности	ОБА/КО	2 – 2,5 (доп. 1,5 – 2)	1,37	2,00
Коэффициент обеспеченности собственными средствами	(СК-ВнА)/ОА	> 0,1	0,14	0,41
Коэффициент автономии	СК/И	0,5 – 1	0,55	0,63
Коэффициент финансового равновесия	ЗК/И	0,1 – 1	0,45	0,37
Коэффициент обеспеченности запасами из собственных источников	(ОБА-КО)/З	1 – 2	1,38	3,51
Коэффициент структуры капитала	СК/ЗК	> 0,5	1,21	1,74
Коэффициент финансовой зависимости	ЗК/СК	< 1	0,83	0,58

Сложившаяся ситуация указывает на возможность возникновения у организации проблем с обеспечением необходимого объема ресурсов для непрерывного функционирования. Однако нельзя делать окончательные выводы о финансовой стабильности анализируемого предприятия, исходя только из одного рассматриваемого показателя. Решение о финансовой устойчивости ООО «Газпром трансгаз Москва» должно быть основано на комплексном финансовом анализе.

С учетом этого, предлагаются следующие мероприятия, которые позволят усовершенствовать финансово-экономическую деятельность исследуемой организации:

1. Повышение эффективности учета и контроля над операционными расходами организации;
2. Увеличение собственного капитала путем наращивания чистой прибыли и мобилизации дополнительных инвестиций от акционеров;
3. Увеличение объема оборотных активов путем повышения величины денежных средств вследствие роста масштабов производства и корректировки ценовой политики;
4. Исследование возможностей ресурсного перераспределения и оптимизации загрузки производственных мощностей и оборудования.
5. Оптимизация кредитной политики, включая более эффективное управление дебиторской и кредиторской задолженностью.

В заключение следует отметить, что совершенствование финансово-экономической деятельности предприятия является ключевым фактором для его успешного развития при постоянно меняющихся рыночных условиях. Оптимизация баланса с использованием модели А.В. Грачева способствует улучшению краткосрочной и долгосрочной ликвидности организации, предотвращению финансовых рисков и повышению финансовой устойчивости. Основываясь на результатах оптимизации баланса, в рамках управления организацией могут быть приняты более обоснованные решения в планировании инвестиций, кредитовании и дивидендной политики. Это также способствует привлечению инвесторов и кредиторов, улучшению финансовых показателей и повышению рыночной стоимости предприятия.

#### Список используемой литературы:

1. Погодина Т.В. Финансовый менеджмент: учебник и практикум для вузов – М.: Юрайт, 2023. – 259 с.
2. Алаторцева О.А., Кан А.А. Оптимизация структуры баланса в условиях инновационного развития компании // ЭСГИ. – 2020. – №2 (26). – С. 29-38.

**Социализация подростка в интернет-пространстве****Socialization of a teenager in the internet space*****Липская Алиса Андреевна****Обучающаяся 5 курса, направления подготовки 44.05.01 «Педагогика и психология девиантного поведения»**Гуманитарно-педагогическая академия (филиал) ФГАОУ ВО «КФУ им. В.И. Вернадского»**Россия, г. Ялта**e-mail: [alice.l2019@mail.ru](mailto:alice.l2019@mail.ru)****Lipskaya Alice Andreevna****Student of the 5th year, the direction of training 44.05.01 «Pedagogy and psychology of deviant behavior»**Humanitarian and Pedagogical Academy (branch) of the Federal State Educational Institution of Higher**Education «V.I. Vernadsky KFU»**Russia, Yalta**e-mail: [alice.l2019@mail.ru](mailto:alice.l2019@mail.ru)****Научный руководитель******Кучеренко Светлана Валериевна****Доцент кафедры психологии, кандидат психологических наук**Гуманитарно-педагогическая академия (филиал) ФГАОУ ВО «КФУ им. В.И. Вернадского»**Россия, г. Ялта**e-mail: [kusvet07@mail.ru](mailto:kusvet07@mail.ru)****Scientific adviser******Kucherenko Svetlana Valerievna****Associate Professor of the Department of Psychology, Candidate of Psychological Sciences**Humanitarian and Pedagogical Academy (branch) of the Federal State Educational Institution of Higher**Education «V.I. Vernadsky KFU»**Russia, Yalta**e-mail: [kusvet07@mail.ru](mailto:kusvet07@mail.ru)***Аннотация.**

В данной статье представлен анализ особенностей процесса социализации личности в интернете, основной акцент в данной работе сделан на подростках. Обращается внимание на формирование ключевых компонентов личности посредством интернета, а также на возможное развитие девиантной интернет-социализации. В статье описываются факторы, которые способствуют девиантным действиям подростков в онлайн-пространстве. Кроме того, подчеркивается важность активной роли личности в процессе интернет-социализации, выделяются разнообразные аспекты участия подростков в этом процессе. Также показаны различные этапы интернет-социализации подростков и подчеркнута необходимость понимания и грамотного использования сети для успешной социализации подростков. Детальное изучение данных аспектов имеет большое значение для понимания влияния интернета на формирование личности подростков и разработки эффективных стратегий взаимодействия с ними. Это предоставит возможность создать безопасную и поддерживающую среду для социального развития подростков в интернете.

**Annotation.**

This article presents an analysis of the features of the process of personality socialization on the Internet, the main focus in this work is on adolescents. Attention is drawn to the formation of key components of personality through the Internet, as well as to the possible development of deviant Internet socialization. The article describes the factors that contribute to the deviant actions of teenagers in the online space. In addition, the importance of the active role of the individual in the process of Internet socialization is emphasized, and various aspects of the participation of adolescents in this process are highlighted. The various stages of Internet socialization of adolescents are also shown and the need for understanding and competent use of the Network for successful socialization of adolescents is emphasized. A detailed study of these aspects is of great importance for understanding the influence of the Internet on the formation of the personality of adolescents and developing effective strategies for interacting with them. This will provide an opportunity to create a safe and supportive environment for the social development of teenagers on the Internet.

**Ключевые слова:** Социализация, виртуальное пространство, онлайн-пространство, девиантные формы поведения, интернет-социализация, интернет, подросток.



**Key words:** Socialization, virtual space, online space, deviant behaviors, Internet socialization, Internet, teenager.

Благодаря прогрессу информационных и коммуникативных технологий, наше современное общество претерпело глубокие изменения. Интернет стал основным средством социализации в наше время. Вместе с ним появились новые социальные практики, такие как социальные сети, социальные медиа, поисковые системы, интернет-язык, контекстная реклама и другие. Интернет-ресурсы и различные формы онлайн-коммуникации создали уникальное виртуальное пространство, характеризующееся интерактивностью, массовостью и открытостью. Интернет превратился в платформу для массовых коммуникаций, отдыха, а также политических и экономических взаимодействий.

В России наиболее популярными веб-ресурсами являются социальные сети ВКонтакте, TikTok, Telegram и Одноклассники. Социальные сети занимают ведущее место среди интернет-активностей, поскольку они предоставляют платформу для общения, знакомств и установления социальных связей между людьми с общими интересами, а также для развлечений и работы.

Согласно проведенному исследованию MediaScore, среднестатистический житель России в наше время уделяет около часа своего дня на пребывание в социальных сетях. При этом можно заметить определенные предпочтения в зависимости от возраста пользователей. Так, люди в возрасте от 25 до 44 лет предпочитают проводить свое время на популярной социальной платформе ВКонтакте, в то время как TikTok набирает огромную популярность среди молодежи в возрасте от 12 до 24 лет. Примечательно, что «Одноклассники» пользуются наибольшей популярностью у пользователей старше 55 лет.

В России ВКонтакте - неоспоримый лидер в мире социальных сетей с огромным числом пользователей. Данная медиаплатформа не только занимает первую позицию в стране по количеству посещений в месяц (более 71% россиян старше 12 лет посещают сайт хотя бы один раз в месяц), но и по количеству посещений в день (43% аудитории). Тенденции свидетельствуют о том, что число пользователей ВКонтакте продолжает расти.

Несмотря на введение ограничений для пользователей из России в TikTok в 2022 году, показатели сервиса остаются стабильными. Хотя после введения ограничений охват и время, проводимое пользователями на платформе, сократились, к началу 2023 года число пользователей вернулось к уровню, наблюдаемому в январе-феврале 2022 года. Однако время, проводимое пользователями на TikTok, остается ниже, чем до введения ограничений, и составляет в среднем 67 минут в день.

Telegram в последний год занял лидирующую позицию среди социальных сетей по приросту пользователей. В феврале и сентябре 2022 года, а также в июне 2023 года отмечался значительный рост охвата и времени, проводимого на платформе [6].

Исходя из этих данных можно сделать вывод, что термин «Интернет» включает в себя не только компьютерную, но и социальную составляющую. Поэтому исследование роли и места Интернета в общественной жизни является одной из важных междисциплинарных научных задач.

В современном обществе, взаимосвязь между виртуальным и социальным пространствами играет важную роль в процессе социализации личности. Интернет оказывает влияние на формирование ключевых элементов личности, таких как мировоззрение, ценности и поведенческие модели. Однако, особенности интернет-пространства, включающие быстроту, включенность и анонимность, могут способствовать развитию девиантной социализации в интернете [7]. В подростковом возрасте дети испытывают потребность в поиске своего места среди сверстников и включении во взрослый мир.

Удовлетворение потребностей подростков в реальном мире часто сталкивается с противоречиями и трудностями. Интернет предоставляет подросткам возможность снизить стресс и получить больше свободы,

позволяя им выражать себя и утверждать свою личность. Однако, в онлайн-пространстве подросток может наткнуться на контент, который не соответствует его ожиданиям, что может способствовать появлению отклоняющегося поведения.

С.В. Бондаренко выделяет факторы, которые влияют на развитие такого поведения подростков в процессе интернет- социализации. Различные онлайн-сообщества, связанные с экстремистской тематикой, преступные группировки, отсутствие четких правил использования интернета, недостаточный контроль над публикуемыми материалами и нехватка программ для контроля поведения несовершеннолетних. Также отсутствует должный контроль над активностью подростков в интернете и недостаточное количество квалифицированных специалистов, занимающихся предотвращением неправильного поведения в сети. Все это может способствовать развитию девиантных форм поведения в сети. Среди таких форм исследователь выделяет: троллинг, хакерство и мошенничество [1].

Социализация в интернете играет особую роль в активности личности как основного фактора внутренней социализации. Основные психологические механизмы социализации в реальном мире (подражание, идентификация, социальная фасилитация, конформность, копирование) недостаточно учитывают внутреннюю активность личности, тем не менее в онлайн среде личность проявляет свою активность через самовыражение. Этот механизм также присутствует в реальной жизни, но в интернете он становится еще более важным, являясь основой формирования виртуальной личности и ее социальной среды. Виртуальный пользователь представляет себя в онлайн мире, создает связи с виртуальным сообществом, активно участвуя в формировании своего поведения и истории, а также выбирает себе символическое имя [5].

Участие подростков в интернет-социализации охватывает различные аспекты, включая мотивационный, мифологический и инструментальный [2].

Инструментальный аспект тесно связан с навыками, скоростью и искусством поиска необходимой информации. Получение данных навыков может происходить параллельно с развитием мифического и мотивационного компонентов.

В мотивационном аспекте социализации в интернете можно выделить три группы мотивов: мотивы, связанные с реальным миром и использующие возможности онлайн-пространства для отдыха, деловых, познавательных, самореализационных целей; мотивы, которые трудно удовлетворить без интернета; а также уникальные мотивы, присущие только онлайн-среде.

Мифологический аспект отражает представления людей о важности интернета в их жизни и собственные мифические убеждения. Отношение к интернету может быть конструктивным, позволяя полноценно использовать возможности онлайн-пространства, а также деструктивным, основанным на таких социальных мифах как: «пользователи интернета страдают от психических проблем», «интернет предназначен только для одиноких» или «интернет - это просто мусорка». Подобные убеждения могут быть препятствием для эффективной социализации в виртуальном пространстве.

Согласно подходу С. Московичи, основанному на концепции социальных представлений, процесс интернет-социализации начинается с выработки представлений о роли Интернета в жизни индивида еще до первого онлайн-контакта. В процессе последующей интернет-социализации формируется мотивация использования Интернета и развиваются соответствующие представления, что ведет к росту творческого потенциала личности.

Имеется мнение о том, что социализация подростков в онлайн-среде проходит через три этапа: доинтернетный, начальный и основной [3].

На первом этапе подросток знакомится с интернет-средой и формирует свои представления о роли интернета. Важно иметь благоприятное представление о влиянии интернета на общественную жизнь и мотивировать использование интернет-ресурсов на данном этапе.

Во время начального этапа подросток активно стремится улучшить свои навыки в онлайн-среде и удовлетворить свои коммуникативные, развлекательные, игровые и познавательные потребности. Влияние интернет-социализации на данном этапе приводит к изменению представления о роли интернета в жизни подростка. Сначала пользователь в основном потребляет информацию, развлечения и услуги, предоставляемые онлайн, однако, на следующем этапе подросток не только потребляет, но и создает свою собственную информацию, развлечения и услуги. Это происходит благодаря новым мотивам и улучшенной компетенции в использовании интернета, которые стимулируют его творческую активность.

На основном этапе развития, большое значение приобретают конструктивные представления о сущности интернета, отвечающие общественным стандартам потребления и творчества, а также достаточный уровень навыков работы с соответствующими инструментами. Раскрытие творческого потенциала индивидуума ведет к появлению совершенно новых стимулов для проявления своего творчества. Процесс социализации в онлайн-пространстве играет существенную роль в формировании виртуальной идентичности подростка. Виртуальная идентичность может соотноситься с реальной личностью, содержать как реальные, так и вымышленные характеристики либо же быть полностью выдуманной, лишенной связей с реальностью.

Принимая во внимание важность исследований, посвященных самопредставлению пользователей в интернете через создание виртуальных персонажей, следует отметить, что эти исследования затрагивают только одну сторону виртуальной личности и не позволяют полностью понять все ее аспекты, включая гендерные различия и связь с реальным поведением. Кроме того, важным моментом в таких исследованиях является возможность создания нескольких виртуальных персонажей. Существует точка зрения, согласно которой люди создают виртуальные личности, чтобы воплотить себя в новых образах и прожить несколько жизней. В результате возникает эффект множественности, позволяющий человеку существовать одновременно в разных местах и иметь разнообразные виртуальные образы, которые проявляют различные стороны его личности. В условиях, предоставляемых интернетом, каждый человек может создать свое личное пространство и определить свою виртуальную личность. Виртуальная личность — это желаемый образ, который не имеет физического существования, но помогает человеку представить себя в онлайн-пространстве. Через создание этого образа человек устанавливает связь с виртуальной средой и делится своим социальным опытом. Типичные черты виртуальной личности включают приоритет виртуального мира над реальным, стремление создать копию себя в интернете и ощущение принадлежности к онлайн-субкультуре.

Виртуальное общение позволяет каждому человеку расширить свой социальный кругозор и изменить свое мировоззрение. Одним из ключевых факторов этих изменений является формирование новых представлений о пространстве и времени. Кроме того, виртуальное понятие смерти и возможность виртуального рождения оказывают влияние на восприятие ценности человеческой жизни. Интернационализация интернет-языка и широкое использование эмодзи способствуют единообразию языковой картины мира и оказывают влияние на мировоззрение личности. В результате формируется явление синхронии, при котором пользователи, взаимодействуя в онлайн-пространстве, начинают мыслить и действовать схожим образом [2].

В онлайн-пространстве подростки чувствуют себя значимыми и вне зоны наказания [4]. Интернет играет важнейшую роль в процессе социализации подростковой личности. Возникновение проблем при взаимодействии в киберпространстве может быть обусловлено неправильным восприятием интернета и развитием отклоняющихся мотивов его использования.

Таким образом, можно сделать вывод о том, что современное интернет-пространство может рассматриваться как среда, где личность может развиваться и социализироваться. Взаимодействие с интернетом может помочь подросткам развиваться, находить новых друзей, расширять кругозор и реализовывать свой творческий потенциал. Однако, при недостаточном контроле, это также может привести к развитию отклоняющегося поведения и негативным результатам.

Сама интернет-социализация проходит через три этапа. На первом этапе подросток знакомится с интернетом и формирует представления о его роли. На втором этапе он активно стремится улучшить свои навыки и удовлетворить свои потребности в онлайн-сообществе. На третьем этапе у подростка возникают конструктивные представления о самом интернете и происходит раскрытие творческого потенциала. Однако, каждый из этих этапов также сопряжен с определенными рисками для подростков. На первом (доинтернетном) этапе у них может развиваться негативное представление об интернете. На втором (начальном) этапе существует риск зависимости от онлайн-среды - подросток может стремиться удовлетворить свои потребности в онлайн-среде настолько активно, что возникает риск зависимости и отрыва от реальной жизни. На третьем (основном) этапе подростку доступно формирование и поддержка виртуальной идентичности, существенно отличающейся от его реальной личности. В результате, могут возникнуть проблемы во взаимоотношениях с окружающими людьми и утрата ощущения собственной индивидуальности.

В целом участие подростков в интернет-социализации включает различные аспекты, такие как навыки поиска информации (инструментальный аспект), мотивацию (мотивационный аспект) и отношение к интернету (мифологический аспект). Следует понимать, что данные аспекты, также, связаны с определенными рисками. Так, инструментальный аспект связан с риском попадания на вредоносные или опасные ресурсы. Мотивационный аспект подразумевает риск потери мотивации для достижения реальных целей и развития навыков. Подросток может столь сильно увлечься онлайн-миром и общением с виртуальными друзьями, что перестанет чувствовать необходимость прикладывать усилия для достижения реальных целей и развития навыков коммуникации. Риск мифологического аспекта заключается в формировании негативного или искаженного отношения к интернету, основанного на мифических представлениях и стереотипах.

Перечисленные риски могут препятствовать эффективной и здоровой социализации подростков в онлайн-среде, и поэтому важно предоставить подросткам соответствующую поддержку и информацию, а также обеспечить внимание и контроль процесса интернет-социализации.

#### Список используемой литературы:

1. Бондаренко С. В. Модель социализации пользователей в киберпространстве // Технологии информационного общества – Интернет и современное общество: труды VI Всерос. объединенной конф. – СПб., 2003. – С. 5–7.
2. Лучинкина А.И., Модель интернет-социализации личности [Электронный ресурс] / А.И. Лучинкина // Электронный журнал. – 2014. – № 13 (сентябрь). – Режим доступа: <https://sci-article.ru/stat.php?i=1410699460> (дата обращения: 08.12.2023).
3. Лучинкина А.И., Модель психологического сопровождения процесса интернет-социализации личности // ПНиО. 2015. №2 (14). URL: <https://cyberleninka.ru/article/n/model-psihologicheskogo-soprovozhdeniya-protsesta-internet-sotsializatsii-lichnosti> (дата обращения: 14.12.2023).
4. Лучинкина А. И. Психологический анализ отклонений в процессе интернет-социализации личности // Гуманитарные науки (г. Ялта). – 2016. – № 1 (33). – С. 54–62.
5. Лучинкина А.И., Специфика интернета как института социализации // Научный результат. Педагогика и психология образования. 2019. №1. URL: <https://cyberleninka.ru/article/n/spetsifika-interneta-kak-instituta-sotsializatsii> (дата обращения: 14.12.2023).
6. Социальные сети в первом полугодии 2023 / [Электронный ресурс] // MediaScope : [сайт]. — URL: <https://mediascope.net/news/1681112/> (дата обращения: 17.12.2023).
7. Турмасова Е.А., Юдеева Т.В. Проблема социализации личности подростка в интернет пространстве // концепт. 2021. №2. URL: <https://cyberleninka.ru/article/n/problema-sotsializatsii-lichnosti-podrostka-v-internet-prostranstve> (дата обращения: 13.12.2023).

## Социально-психологические характеристики семьи как фактора развития социального интеллекта и тревожности в ранней юности

### Socio-psychological characteristics of the family as a factor in the development of social intelligence and anxiety in early youth

*Шмидт Анна Евгеньевна,  
магистрант*

*Южно-Уральского государственного гуманитарно-педагогического университета (ЧГПУ, ЧГПИ),  
г. Екатеринбург.*

*Email: [anna.shmidt92@mail.ru](mailto:anna.shmidt92@mail.ru)*

*Schmidt Anna E.,  
undergraduate student*

*South Ural State Humanitarian Pedagogical University (CHSPU, CHSPI),  
Yekaterinburg.*

*Email: [anna.shmidt92@mail.ru](mailto:anna.shmidt92@mail.ru)*

#### **Аннотация.**

В данной статье предлагается рассмотреть понятие раннего юношества, а также социального интеллекта применимо к данному возрастному периоду. Описывается значимость семьи в развитии социального интеллекта юношей, а также предлагаются методы повышения социального интеллекта.

#### **Annotation.**

In this article, it is proposed to consider the concept of early youth, as well as social intelligence, applicable to this age period. The importance of the family in the development of social intelligence of young men is described, and methods of increasing social intelligence are also proposed.

**Ключевые слова:** социальный интеллект; ранний юношеский возраст; эмпатия; социально-коммуникативные навыки; стиль семейного воспитания.

**Key words:** social intelligence; early adolescence; empathy; social and communicative skills; family upbringing style.

В статье рассматриваются проблемы определения психологических причин высокого уровня тревожности в раннем юношеском возрасте. Указывается, что тема является актуальной, потому что в новых социальных условиях меняются индивидуально-психологические особенности подростков. Тревожность понимается как индивидуальная психологическая особенность личности, проявляющаяся в склонности к частым и интенсивным переживаниям состояния тревоги без явных на то оснований. По мнению исследователей, основными причинами тревожности являются особенности семейного воспитания, взаимоотношения со сверстниками, низкий уровень самооценки, психастеническая акцентуация характера. В результате эмпирического установлена зависимость высокого уровня тревожности от уровня выраженности определенных акцентуаций характера и типа родительского отношения.

#### **Постановка проблемы.**

На развитие и становление личности в раннем юношеском возрасте оказывает влияние множество факторов. Развивающийся молодой человек находится в постоянном взаимодействии с внешней средой на разных уровнях. В центре этих уровней стоит семья. Именно от семьи в первую очередь зависит, каким будет расти подросток, и какое место в обществе он займет. Определено, что тип семьи, в которой рождается ребенок, сильно влияет на его ожидания, установки, набор ролей и систему взглядов и взаимоотношений с другими людьми. Семья оказывает влияние на когнитивное, эмоциональное, социальное и физическое развитие ребенка на протяжении всего жизненного пути. Поэтому влияние родителей является важным элементом успешной социализации подростка, его взаимоотношений со сверстниками, гармоничного развития.

Люди в раннем юношеском возрасте испытывают огромный стресс. Они становятся на новую ступень развития, взросления. Они уже не дети, но еще и не взрослые. У них активно развивается социальный интеллект. Юноши и девушки пытаются оправдать возложенные на них надежды и ожидания. В связи с этим возрастает уровень тревожности, который может негативно сказаться на успешности деятельности. Чтобы справиться со всеми поставленными задачами нужно оптимизировать уровень тревожности, ведь уровень тревожности влияет на состояние психического и физического здоровья. Тревожность может вызывать плохое самочувствие. Также повышение степени тревожности может способствовать изменению в поведении, искажению кое-каких индивидуально-психологических качеств. Родители, как самые близкие люди, могут снизить или же наоборот повысить уровень тревожности подростка. Много зависит от того какой стиль воспитания они выберут. Знание и понимание того, как стиль воспитания влияет на уровень тревожности поможет скорректировать систему воспитания и сформировать гармоничную, счастливую и успешную личность.

#### **Программа и методы исследования.**

Опытно-экспериментальная работа проходила в Медицинском колледже федерального государственного бюджетного образовательного учреждения высшего образования «Уральский государственный университет путей сообщения». Эмпирической базой исследования выступали студенты 1-2 курса в возрасте 15-16 лет в количестве 30 человек.

Исследование констатирующего эксперимента провели в три этапа.

I. На констатирующем (диагностическом) этапе определялся уровень тревожности, социального интеллекта и стиль родительского отношений у юношей и девушек.

Для измерения указанных параметров мы использовали следующие методики.

1) Для определения уровней ситуативной и личностной тревожности применялась шкала Ч. П. Спилберга-Ю. Л. Ханина.

Шкала ориентирована как на выявление ситуативной тревожности (СТ), так и личностной (ЛТ), которая мешает человеку развиваться, реализовывать себя, достигать успеха, контактировать с окружающими.

По обеим шкалам результат оценивается как низкая (до 30 баллов), средняя (от 31 до 45 баллов) и высокая (от 46 баллов и выше).

2) Для определения стиля родительского воспитания в соответствии с классификацией Дианы Баумринд использовался тест «Стратегия семейного воспитания» Т.А. Фалькович и Н.С. Толстоуховой (участники - родители девушек и юношей).

Тест позволяет определить степень сформированности одного из четырех типов воспитания в классификации Д. Баумринд: Авторитетного, авторитарного, либерального и индифферентного.

3) Для определения социального интеллекта была выбрана методика исследования социального интеллекта Дж. Гилфорда в адаптации Е.С. Михайловой. Она включает набор инструментов для изучения факторов познания поведения, таких как элементы, классы, отношения, системы, преобразования и результаты поведения. Методика состоит из тестовой тетради, включающей четыре субтеста. Субтесты 1, 2 и 4 представляют собой набор картинок в виде комиксов, отражающих различные ситуации поведения и состояния человека, а субтест 3 - набор фраз, имеющих разный смысл в определенных ситуациях.

Каждый тест в методике измеряет определенные навыки и имеет свою шкалу оценки результатов, которая отражает способность к пониманию и анализу поведения. Результаты представлены в баллах и могут быть низкими, среднеслабыми, средними, среднесильными или высокими. Например, первый тест измеряет способность предсказывать последствия поведения и ориентироваться в невербальных реакциях людей. Второй тест измеряет способность оценивать чувства и намерения окружающих по их мимике и позам, а люди с

высокими результатами по этому тесту обладают развитой интуицией. Третий тест измеряет способность понимать, что говорят люди друг другу в конкретной ситуации, а четвертый тест измеряет способность анализировать структуру межличностного взаимодействия.

4) Для изучения мнений учащихся (анализ взаимоотношений в семье, методов воспитания) относительно организации воспитания ребенка в семье применялся опросник социализации для школьников «Моя семья» О. И. Моткова. В качестве результатов теста выделены 8 смысловых факторов, а именно: строгость (гибкость) воспитательных установок; доминантность матери, отца или равное участие обоих родителей в воспитании; воспитание самостоятельности, инициативы; жесткость (гибкость) методов воспитания; отношение к школе, учителям; взаимопомощь в семье, наличие или отсутствие общих дел; взаимоотношения в семье: недружеские или теплые; общность интересов.

#### **Описание и анализ результатов исследования**

Тревожность - это состояние, которое возникает у человека в ситуациях, когда ощущается возможная опасность. В такие моменты уровень внимания и напряжения повышается, что позволяет быстро и адекватно реагировать на страх. Тревожность может быть как временным, вызванным стрессом или фрустрацией, так и постоянным, свойственным определенному типу личности. Кроме того, есть моральная тревожность, которая возникает, когда человек чувствует вину за свои поступки, и социальная тревога, которая может привести к нежелательным последствиям в обществе. Для определения контуров тревожности важно понимать ее функции и выделять особенности устойчивой тревожности и личности, склонной к тревоге. В целом, тревожность - это неизбежное состояние, которое помогает человеку адаптироваться к различным ситуациям.

В терминологии, связанной с тревожностью, следует отличать само понятие «тревожность», «тревога», «страх».

Тревога - это довольно сложная реакция, которая служит организму человека, своего рода защитной реакцией в условиях ожидаемой угрозы.

Страх - это определенная реакция на конкретную, определенную, существующую опасность в то время, как тревожность - это переживание неопределенной, непонятной, безобъектной угрозы, чаще всего воображаемого характера.

Тревожность - это свойство личности, которое может привести к дезадаптации человека. В общей теории тревожности можно выделить три аспекта волнения: временное состояние, сложный процесс со стрессом и опасностью, а также личностное свойство. Тревожность характеризуется негативным эмоциональным состоянием и индивидуально-психологическими особенностями человека. Признаками ее возникновения являются повторяющиеся состояния тревоги, беспокойства и страха, вызванные неадекватной или неблагоприятной обстановкой. Основным отличительный признак тревожности - это оценка ситуаций как потенциально опасных и убежденность в неудаче или неуспехе. Социальный интеллект - совокупный показатель самосознания и социальной ответственности, сформировавшихся социальных убеждений и установок, а также способности и стремления управлять сложными социальными изменениями.

Социальный интеллект особенно полезен при решении проблем социальной жизни и, в частности, при решении жизненных задач. Общий интеллект, измеряемый с помощью традиционных тестов IQ, не всегда помогает добиться успеха. В жизни больше всего нужен тип интеллекта, который отражается и управляется с помощью внутриличностного и межличностного интеллекта (то есть эмоционального и социального интеллекта).

Социально тревожные индивиды хуже проявляют себя в социальных взаимодействиях по сравнению с нетревожными участниками или лицами с низким уровнем социальной тревожности. Социально озабоченные

люди хуже справляются с социальными ситуациями. Таким образом, социальная тревожность часто ассоциируется с низким проявлением социального интеллекта.

Стиль родительского воспитания - это совокупность основных методов и подходов, которые родители используют для воспитания своих детей. Это включает в себя такие аспекты, как установление правил и границ, наказания и поощрения, коммуникацию и взаимодействие между родителями и детьми.

Выделяют разнообразные классификации стилей воспитания. Наиболее известные – классификация Дианы Баумринд (авторитетный, либеральный, авторитарный, индифферентный), Д. Элдер (демократичный, автократичный, авторитарный, разрешающий, попустительский, игнорирующий), Э.Г. Эйдемиллер (гармоничный, гипопротекция, доминирующая гиперпротекция, потворствующая гиперпротекция, эмоциональное отвержение, повышенная моральная ответственность), А. Я. Варга (кооперация, принятие-отвержение, симбиоз).

#### Результаты эмпирического исследования

Для оценки взаимосвязи стилей родительского воспитания, социального интеллекта и уровня личностной тревожности юношей в семье мы выбрали четыре методики:

- 1) шкала Ч. П. Спилберга-Ю. Л. Ханина для определения уровней ситуативной и личностной тревожности старшеклассников;
- 2) тест «Стратегия семейного воспитания» Т.А. Фалькович и Н.С. Толстоуховой (участники - родители девушек и юношей) для определения стиля родительского воспитания в соответствии с классификацией Дианы Баумринд;
- 3) методика исследования социального интеллекта Дж. Гилфорда в адаптации Е.С. Михайловой для определения социального интеллекта юношей и девушек;
- 4) опросник социализации для школьников «Моя семья» О. И. Моткова.

Подавляющее число детей на констатирующем этапе показали высокий и средний уровни ситуативной тревожности и примерно одинаково распределились по уровням личностной тревожности

Большая часть родителей на констатирующем этапе имели авторитетный и авторитарный стили воспитания (40% и 23,33%), однако индифферентный стиль (20%) превалировал над либеральным (16,67%).

Подавляющее число школьников на констатирующем этапе имели средний уровень СИ (90%). Низкий уровень был выявлен у 6,67%, у 3,33% - высокий.

Большая часть старшеклассников на констатирующем этапе имели хороший (чуть менее высокого) уровень самооценки качеством семейных отношений (46,67%). На втором месте высокий уровень (30%), удовлетворительный - на третьем месте (13,33%). У 10% выявлен низкий уровень.

При исследовании корреляции с использованием коэффициента Спирмена мы выяснили, опосредованное влияние на параметр социального интеллекта (0,54) через личностную и ситуативную тревожность. Чем выше показатель авторитетного стиля воспитания, тем ниже оба данных вида тревожности, и, соответственно, выше среднего СИ (0,54). Однако на формирование СИ, по-видимому, оказывает влияние негативное воздействие индифферентного стиля. Полученные корреляции позволяют сделать вывод об опосредованной полезности авторитетного стиля и непосредственной вреде стиля индифферентного. Между тем, ни один другой стиль воспитания, кроме авторитетного, не дает непосредственной увязки по корреляции с показателями социального интеллекта и самооценки уровнем удовлетворенностью отношениями в семье со стороны учащихся.

На втором этапе был проведен формирующий эксперимент, направленный на работу как с детьми, так и с родителями.



С детьми программа проходила в форме ролевых игр, психотехнических упражнений, рассказов и бесед.

С родителями были организованы родительские собрания, на которых, в частности, были озвучены результаты видения учащимися методов воспитания и взаимоотношений в семье для проведения родителями самоанализа этих же аспектов.

На третьем этапе был проведен контрольный эксперимент.

Цели контрольного этапа – определение эффективности программы формирующего эксперимента.

Приведем результаты измерений на контрольном и констатирующем этапах.

Мы увидели, что после программы формирующего эксперимента вырос высокий уровень самооценки школьниками взаимоотношений в семье с 30% до 36,67%. Также уменьшился низкий уровень с 10% в пользу роста удовлетворительного с 13,33% до 20%. Произошло сокращение менее благополучного уровня с 46,67% до 43,33% в пользу роста высокого.

Таким образом, произошла некоторая переоценка школьниками взаимоотношений в семье и своей роли в ней в пользу более высокой оценки поддержки и заботы со стороны родителей, безопасности и комфорта домашней обстановки.

С целью проверки достоверности различий нами была проведена статистическая обработка полученных результатов с использованием Т-критерия Вилконсона. Между показателями до и после эксперимента обнаружены достоверные различия на уровне 0,99% значимости.

Таким образом, в результате проведенной программы выросли как показатели авторитетного и либерального стилей родительского воспитания, так и показатели социального интеллекта подростков и самооценки высокого уровня взаимоотношений в семье со стороны школьников. Вместе с тем уменьшились показатели личностной тревожности. Таким образом, можно говорить об эффективности проведенной программы. Реализованная программа положительно сказалась на снижении уровня тревожности и росте социального интеллекта, одновременно повысив благоприятные стили воспитания.

Рекомендации родителям по воспитанию юношей и девушек должны быть направлены как на формирование авторитетного стиля воспитания, так и на учет возрастных и психологических возможностей детей. Ключевые рекомендации родителям по авторитетному стилю воспитания направлены на формирование поведения ребенка с помощью рассуждений, тренировки эмоций ребенка, сопереживание.

Рекомендации с учетом возрастных и психологических особенностей детей 15-16 лет могут быть направлены на использование родительского опыта для обучения ребенка новым навыкам; предоставление временной свободы; проявление признаков внимания к диетам и проблемам с образом тела, особенно у девушек; отслеживание активности ребенка; проведение бесед о важности поддержания здоровья; приучение к обязанностям; контроль домашних обязанностей; предоставление привилегий в зависимости от уровня ответственности; проведение совместного времени; проведение бесед по вопросам безопасности; обучение подростка соблюдению режима; создание правил и разумных ожиданий; контроль технологий.

Эти рекомендации могут помочь родителям правильно делегировать полномочия ребенку и приучать его к самостоятельности и ответственности, личностному росту и доверию.

#### Список используемой литературы:

- 1) Архиреева, Т. В. Психология родительства и детско-родительских отношений [Текст]: учеб.-методическое пособие / Т. В. Архиреева; Федеральное агентство по образованию, Новгородский гос. ун-т им. Ярослава Мудрого. - Великий Новгород: Новгородский гос. ун-т им. Ярослава Мудрого, 2006. - 214 с.
- 2) Астапов В. М. Функциональный подход к изучению состояния тревоги // Психологический журнал [Текст]/В.М. Астапов. — 1992. — № 5. С. 32–41.
- 3) Бандура А., Уолтерс Р. Подростковая агрессия. Изучение влияния воспитания и семейных отношений [Текст]/А. Бандура, Р. Уолтерс. - МОСКВА.: Апрель Пресс, ЭКСМО-Пресс, 2010.

- 4) Березин, Ф.Б. Методика многостороннего исследования личности [Текст]: структура, основы интерпретации, некоторые области применения / Ф. Б. Березин, М. П. Мирошников, Е. Д. Соколова. - Москва: Березин Феликс Борисович, 2011. - 318 с.
- 5) Буренкова Е.В. Изучение взаимосвязи стиля семейного воспитания личностных особенностей ребенка и стратегии поведения значимого взрослого [Текст]/Е.В. Буренкова: Дис. канд. псих. наук. - Пенза, 2000 - 237с.
- 6) Варга А.Я. Структура и типы родительского отношения[Текст]/ А.Я. Варга: Дис. канд. псих. наук. - М., 1986. - 206с.
- 7) Захаров А.И. Неврозы у детей и подростков [Текст] /А.И. Захаров. - Л., 1988.
- 8) Макшанцева Л.В. Тревожность и возможности ее снижения у детей / Психологическая наука и образование[Текст] / Л.В. Макшанцева. – Москва: МОДЭК, 2002, № 2. – 156 с.
- 9) Пасынкова Н.Б. Связь уровня тревожности подростков с эффективностью их интеллектуальной деятельности [Текст] /Н.Б. Пасынкова / Психологический журнал - 2002, № 1.
- 10) Смирнова Е.О. Структура и динамика родительского отношения [Текст] /Е.А. Смирнова// Вопросы психологии. 2000. №4. С.6-13.

## Социальные функции народного целительства в современном обществе: по данным социологических исследований

### Social functions of folk healing in modern society: according to sociological research

*Маторкина Татьяна Геннадьевна,  
младший научный сотрудник,  
ГКУ РМ «НЦСЭМ»,  
РФ, г. Саранск.  
matorkinat@bk.ru*

*Matorkina Tatiana Gennadievna,  
scientific researcher,  
Scientific Center for Social and Economic Monitoring  
Saransk, Russia.  
matorkinat@bk.ru*

#### **Аннотация.**

Народное целительство представляет собой разнородное и достаточно неоднозначное социальное явление, которое при этом пользуется определенным спросом у населения. Данное обстоятельство свидетельствует о том, что указанный феномен представляет научный и практический интерес со стороны не только рядовых граждан, научной общественности, но и различных социологических структур. В статье представлен вторичный анализ данных ВЦИОМ, ФОМ.

#### **Annotation.**

Folk healing is a heterogeneous and rather ambiguous social phenomenon, which at the same time enjoys a certain demand among the population. This circumstance indicates that this phenomenon is of scientific and practical interest not only from ordinary citizens, the scientific community, but also from various sociological structures. The article presents a secondary analysis of the VCIOM, FOM.

**Ключевые слова:** доверие, здоровье, вторичный анализ данных, народное целительство, социальные функции.

**Key words:** trust, health, secondary data analysis, folk healing, social functions.

Народное целительство представляет собой разнородное и достаточно неоднозначное социальное явление, которое при этом пользуется определенным спросом у населения. Данное обстоятельство свидетельствует о том, что указанный феномен представляет научный и практический интерес со стороны не только рядовых граждан, научной общественности, но и различных социологических структур. Они активно изучают народное целительство, его формы и проявления, представления о нем со стороны населения, отношение к нему в рамках изучения общественного мнения.

Среди общероссийских структур, которые активно изучают общественное мнение, выделим наиболее авторитетные и пользующиеся доверием среди населения России. В первую очередь представляют интерес исследования народного целительства в современном обществе в рамках проектов Всероссийского центра изучения общественного мнения (ВЦИОМ), Фонда «Общественное мнение» (ФОМ) и др.

Опрос ФОМ «Сезонные острые респираторные заболевания – грипп и ОРВИ», проведенный в рамках «ФОМнибус» – еженедельный всероссийский поквартирный опрос. Опрос проводился 5-7 ноября 2021 г. 53 субъекта РФ, 104 населенных пункта, 1500 респондентов. Статистическая погрешность не превышает 3,6 % [3].

Согласно данным опроса ФОМ, осенью 2021 года большинство респондентов не болели сами, а также не болели их члены семьи (61 %). Болел сам респондент и члены семьи на момент опроса – 14 %, болели (болеют) члены семьи – 13 %, болел сам или продолжаю болеть (11 %). Данные опроса показывают, что более половины опрошенных граждан отличаются хорошим состоянием здоровья.

Опрос ФОМ показал, что в качестве средств по профилактике гриппа и ОРВИ респонденты в первую

очередь используют следующие из них:

- 1) народные средства, употребление заваренных отваров трав (21 %);
- 2) посещение врача, прием лекарственных средств (17 %);
- 3) прием комплексных витаминов (13 %)
- 4) обязательная вакцинация согласно календарю прививок (11 %);
- 5) нахождение на самоизоляции, использование маски, антисептического средства (10 %);
- 6) ведение здорового образа (4 %);
- 7) занятия спортом (4 %);
- 8) соблюдение правил гигиены и др. [3].

Вторичный анализ данных опроса ФОМ показывает, что народные средства профилактики острых респираторных заболеваний в наибольшей степени распространены в российском обществе. На основе полученных данных можно сделать вывод, что население в первую очередь старается лечиться проверенными средствами, существенную роль в которых занимает народная медицина. Социальная практика, которая заключается в обращении к народным средствам, является одной из основных, активно проявляясь в период профилактики ОРВИ или лечения вирусных заболеваний.

В 2022 году ВЦИОМ представил данные опроса о том, как россияне относятся к приметам и явлениям из разряда сверхъестественного. Метод исследования: телефонный опрос граждан РФ от 18 лет и старше по случайной выборке номеров мобильных и стационарных телефонов. 1600 респондентов[2]. Практически аналогичный опрос ВЦИОМ проводил в 2019 году [1].

За четверть века позиции россиян относительно вопросов веры в приметы, предсказания, колдовство и прочие «чудеса» стали более определенными и сместились скорее в сторону скептицизма.

Так, при ответе на вопрос «Вы верите или не верите в Способность отдельных людей предсказывать будущее, судьбу?» наблюдается снижение числа тех, кто утвердительно ответил на данный вопрос (2022 г. – 28 %, 2019 г. – 31 %, 2015 г. – 55 %, 1990 г. – 43 %). Динамика роста скептиков также идет положительная из года в год (1990 г. – 21 %, 2015 г. – 38 %, 2019 г. – 42 %) (таблица 1) [2].

Таблица 1. Ответы на вопрос анкеты ВЦИОМ: «Вы верите или не верите в способность отдельных людей предсказывать будущее, судьбу?», % [2]

Варианты ответа	2022 г.	2019 г.	2015 г.	1990 г.
Верю	28	31	55	43
Не верю	46	42	38	21
Трудно сказать определенно	26	27	7	36

Данные таблицы 1 свидетельствуют о том, что с каждым годом снижается доля тех, кто доверяет мнению «пророков», «медиумов» и т.д. Однако тот факт, что каждый третий из числа опрошенных россиян продолжает верить, что есть люди, способные предсказывать будущее, говорит о том, что в обществе проявляется серьезное недоверие официальной науке и ее представителям. К сожалению, приходится констатировать, что доводы ученых по поводу ложности предсказаний и целительства для многих россиян – не аргумент.

Научных экспериментов, доказывавших существование экстрасенсорики, нет. Но хватает тех, которые вывели на чистую воду тех, кто наживается на вере людей в чудеса. Феномен популярности гороскопов и проницательности гадалок объяснили эффектом субъективного подтверждения, когда обобщенные описания человек воспринимает как созданные специально под него.

Вместе с тем, опрос ВЦИОМ 2019 года (в 2022 г. данный вопрос респондентам не задавался) показывает, что снижается доля тех, кто верит в приметы (1990 г. – 50 %, 2015 г. – 50 %, 2019 г. – 33 %). Одновременно с этим отметим, что к 2019 году существенно выросло число тех, кому сложно определенно сказать верит он в приметы

или не верит (с 4 % в 2000 г. до 23 % в 2019 году) (таблица 2) [1].

Таблица 2. Ответы на вопрос анкеты ВЦИОМ: «Вы верите или не верите в приметы?», % [1]

Варианты ответа	2019 г.	2015 г.	2000 г.
Верю	33	50	57
Не верю	44	42	39
Трудно сказать определенно	23	8	4

Отметим также, что в опросе ВЦИОМ 2019 года (в 2022 г. данный вопрос респондентам не задавался) сильно пошатнулось доверие к лечению гипнозом – 22 % против 41 % в 2015 г. и 63 % в 1990 г. Чаще россияне стали сомневаться в эффективности спиритических сеансов – 13 % против 16 % два года назад. [1].

Определенное существенное снижение с 2015 по 2022 год наблюдается среди тех, кто верит в существование у определенных людей способностей, как исцелить, так и навести порчу и колдовство (с 48 % в 2015 г. до 25 % в 2022 г.). На фоне этого значительно увеличилась доля тех, кто не определился со своим мнением в данном вопросе (с 8 % в 2015 г. до 24 % в 2022 г.). При этом четверть россиян убеждены (25 %), что люди, обладающие колдовскими силами и способностями, существуют. Чаще всего такого мнения придерживаются женщины (31 %) [2].

Пошатнулась и вера россиян в астрологические прогнозы. Если в 2015 году она оставалась на уровне начала «нулевых» и декларировалась примерно третью опрошенных (33 % в 2000 г. и 31 % в 2015 г.), то в 2022 году эта доля уже наполовину меньше – 15 % [2].

Важно отметить, что в 2015 г. стремительно увеличилась доля неопределившихся со своим отношением к паранормальным явлениям. Так, в 2019 году на 20 п. п. увеличилась доля тех россиян, которые затрудняются однозначно оценить существование способностей у других людей к предсказыванию будущего, судьбы, в 2022 г. эта доля осталась на уровне 2019 года (2015 г. – 7 %, 2019 г. – 27 %, 2022 г. – 26 %) [2].

В 2019 году 19 % выросла доля неопределившихся с отношением к возможности лечения болезней биополем (31 % против 12 % в 2015 г.), на 17 % – доля тех, у кого нет однозначного мнения о существовании возможности передавать и принимать мысли на расстоянии, а также перемещать предметы усилием мысли (25 % против 8 % в 2015 г. по каждому из указанных пунктов) (в 2022 г. данные вопросы респондентам не задавались [1].

Вера в колдовство приходит с накоплением мудрости и жизненного опыта. Женщины (31 %) и люди в возрасте 45-59 лет (29 %) склонны считать колдовство реальным существенно чаще, чем мужчины и молодежь 18-24 лет (17 и 18 % соответственно) [2].

Опрос 2019 года показал, что колдуны вызывают, прежде всего, негативные ассоциации:

- 1) к ним чувствуют неприязнь и страх (18%);
- 2) их называют мошенниками и аферистами (15%) [1].

Опрос ВЦИОМ показывает следующие тенденции:

1) относительное большинство россиян утверждают, что не верят в колдовство, целительство, гипноз, восстановление биополя конкретного человека, однако знакомы в определенной степени со стереотипными и мифологическими проявлениями указанных феноменов;

2) выявлено существенное количество людей, которые не сформировали однозначную оценку к народному целительству, магии, колдовству, экстрасенсорике;

3) в целом, к магии и колдовству население страны относится негативно или скорее негативно;

4) вместе с тем, тех россиян, которые обращаются к колдунам и народным целителям, опрошенные граждане склонны оправдывать, искать весомые причины для подобных действий;

5) народное целительство, при общей тенденции к неодобрению, не вызывает резких негативных эмоций у россиян.

Социальные функции народного целительства в современном обществе показывают, что в нашей стране снова стали популярны экстрасенсы, народные целители и гадалки. С экранов телевизоров людям показывают, как они используют свои сверхъестественные способности для помощи людям. В интернете народные целители и экстрасенсы предлагают обратиться к ним для того, чтобы наладить свою личную жизнь, побороть психологический дискомфорт или депрессию. Рассказывают, почему за их услуги надо платить, и как правильно выбрать хорошую гадалку. Можно абстрагироваться от этого, не смотреть различные телешоу, не бродить в интернете по специализированным сайтам, игнорировать спам в электронной почте, и не замечать наклеенные объявления на подъезде с номерами телефонов служителей оккультных сил. Но от этого количество людей, обратившихся к экстрасенсам, не станет меньше.

Часто люди обращаются к экстрасенсам в крайне нестабильном состоянии, когда не получается решить проблему иным способом. В таких случаях обратившегося человека может обмануть собственная психика, поскольку вера в сверхъестественное при объективном понимании невозможности сделать подобное рациональным способом настолько сильна, что человек цепляется за последнюю надежду, получая дополнительный источник веры, при этом с сомнительным конечным результатом.

Таким образом, социальные функции народного целительства в современном обществе представлены достаточно широко. На основании результатов опросов выделим следующие тенденции:

– фиксируется постепенное снижение доли тех, кто в полной мере верит народным целителям. В обществе постепенно возвращается доверие к традиционной медицине, а магические ритуалы и действия с неподтвержденной с научной точки зрения эффективностью все меньше вызывают интереса у населения;

– рост скептицизма и доверия к доказательной медицине является позитивным явлением, однако до трети россиян продолжают пользоваться услугами целителей, экстрасенсов, гадалок и т.д. Указанная тенденция показывает, что научному сообществу и общественности необходимо усиливать информационное противодействие оккультизму и сомнительным целительным практикам.

#### **Список используемой литературы:**

1. Опрос ВЦИОМ «Вера в необъяснимое: мониторинг» (2 июля 2019 года). – Текст : электронный. – URL : <https://old.wciom.ru/index.php?id=236&uid=9783> (дата обращения: 27.11.2023).
2. Опрос ВЦИОМ «О вере и суевериях, или таинственное и загадочное рядом» (30 октября 2022 г.). – Текст : электронный. – URL : <https://wciom.ru/analytical-reviews/analiticheskii-obzor/o-vere-i-sueverijakh-ili-tainstvennoe-i-zagadochnoe-rjedom> (дата обращения: 30.11.2023).
3. Опрос ФОМ «Сезонные острые респираторные заболевания – грипп и ОРВИ» (5-7 ноября 2021 г.). – Текст : электронный. – URL : <https://fom.ru/Zdorove-i-sport/14648> (дата обращения: 27.11.2023).

**Стимулирование развития гендерного равенства в России (на примере авиакомпании ПАО «Аэрофлот»)****Stimulating the development of gender equality in Russia (on the example of Aeroflot)****Салачева Анастасия Владиславовна**

Студентка 2 курса

Факультет Менеджмент

Самарский государственный экономический университет

443090, Самара, ул. Советской Армии, 141

e-mail: [asalacheva@gmail.com](mailto:asalacheva@gmail.com)**Salacheva Anastasia Vladislavovna**

Student 1 term

Faculty of Management

Samara State University of Economics

141 Sovetskaya Armiya str., Samara, 443090

e-mail: [asalacheva@gmail.com](mailto:asalacheva@gmail.com)**Научный руководитель****Бессонов Игорь Сергеевич**

Преподаватель

Самарский государственный экономический университет

443090, Самара, ул. Советской Армии, 141

[igornews@rambler.ru](mailto:igornews@rambler.ru)**Scientific supervisor****Bessonov Igor Sergeevich Lecturer**

Samara State University of Economics

141 Sovetskaya Armiya str., Samara, 443090

[igornews@rambler.ru](mailto:igornews@rambler.ru)**Аннотация.**

Статья представляет собой анализ действий и инициатив, проводимых в авиационной отрасли с целью содействия достижению гендерного равенства. Также описывается кадровая политика компании, исключающая возможность возникновения стереотипов и дискриминационных практик на рабочем месте, а также наличие поощрений для создания равных возможностей для женщин и мужчин в компании.

**Annotation.**

The article analyzes the actions and initiatives taken in the aviation industry to promote gender equality. It also describes the company's personnel policy, which excludes the possibility of stereotypes and discriminatory practices in the workplace, as well as the availability of incentives to create equal opportunities for women and men in the company.

**Ключевые слова:** гендерное равенство, равные возможности, кадровая политика, дискриминация.

**Key words:** gender equality, equal opportunities, personnel policy, discrimination.

Гендерное равенство необходимо развивать, чтобы у всех людей, независимо от гендерной принадлежности, были равные возможности развития в разных сферах жизни общества. Помимо одинаковых прав для мужчин и женщин, развитие гендерного равенства способствует более эффективному развитию и росту компаний и организаций.

Значимый рычаг для развития инноваций в компании – формирование команды руководителей, которая будет состоять из людей разных по полу, национальности, опыту и возрасту. Такая команда позволит использовать опыт и возможности разных людей для более эффективной работы и разработки нестандартных путей для решения поставленных проблем [1].

Вопрос развития гендерного равенства не в том, кто лучше и эффективнее работает – мужчины или женщины, а в разрушении стереотипов и дискриминации по гендерному признаку. Это может открыть для бизнеса возможность поиска специалистов для инновационного роста.

У мужчин и женщин присутствует незначительное различие в мыслительных процессах, однако это связано не с особенностями анатомии или физиологии, а с воспитанием, окружающей средой и стереотипами. Воспитание, поведенческие модели и социальные роли влияют на то как мужчины и женщины решают поставленные задачи: рассматривают возможности и риски, необходимые ресурсы – от атмосферы в команде до распределения ролей. Исходя из этого, можно сделать вывод, что мультигендерные команды руководителей наиболее комплементарны и способны подойти к решению задачи с разных сторон и привнести в развитие компании что-то качественно новое.

Согласно общероссийскому классификатору занятий, в группе "руководители" на 2021 год доля женщин-руководителей составляет 46,2%. Это свидетельствует о некотором прогрессе в достижении гендерного равенства в этой сфере. Однако, несмотря на это, женщины все еще сталкиваются с неравенством по сравнению с мужчинами в экономике.

Особенно заметно, что женщины преобладают в отраслях с низкими заработными платами (в 2021 году доля женщин, занятых в сфере образования, составляла 82,4%, в здравоохранении и социальных услугах - 79,8%, в гостиничном бизнесе и общественном питании - 73,5%, а в торговле - 61,6%). Согласно приведенной статистике женщины в основном заняты в отраслях с низкой заработной платой, что может быть связано с системой ценностей и стереотипами, присущими нашему обществу [2].

Женщины все еще продолжают сталкиваться с барьерами занятости, стереотипами и дискриминацией, что мешает им на пути к руководящим должностям и продвижению по карьерной лестнице.

Кроме того, женщины обычно несут высокую бытовую нагрузку, связанную с уходом за детьми и другими членами семьи, которые могут быть полностью или частично зависимыми от них, что может ограничивать их возможности для профессионального роста.

Исходя из всего вышесказанного для достижения полного гендерного равенства необходимо создать условия, которые позволят женщинам свободно выбирать профессиональную сферу и иметь равные возможности для продвижения по карьерной лестнице.

Разработка новых инициатив и программ, направленных на создание равных возможностей для женщин в экономике, могут способствовать преодолению неравенства и обеспечению более справедливого общества. Это может включать в себя поддержку женщин-предпринимателей, программы образования и тренинги, а также пропаганду гендерного равенства и изменение стереотипных представлений о ролях мужчин и женщин в обществе.

В целом, несмотря на некоторый прогресс, все еще наблюдается неравенство между мужчинами и женщинами. Необходимо продолжать работу по устранению барьеров, стереотипов и дискриминации на рабочем месте, для обеспечения равных прав и возможностей для всех независимо от пола [2].

В 2015 году все государства-члены ООН приняли 17 целей в области устойчивого развития, в которых обеспечение гендерного равенства и расширение прав и возможностей всех женщин и девочек занимает одно из ключевых мест [3]. Помимо этого в 2022 году вышло распоряжение Правительства РФ «Об утверждении Национальной стратегии действий в интересах женщин на 2023 - 2030 гг.». Что говорит о том, что данная проблема принята во внимание и ведутся активные меры по ее решению [2].

При анализе гендерного равенства в ПАО «Аэрофлот» можно обратить внимание на их кадровую политику, которая играет важную роль в этом вопросе. Основой для действий компании является кодекс



корпоративной этики, который включает в себя набор принципов, норм и правил поведения для всех сотрудников. Этот кодекс основывается на высоких стандартах этического поведения в бизнесе и призывает к оценке всех действий по этим стандартам.

Важно отметить, что ПАО «Аэрофлот» придает большое значение уважению прав и свобод всех своих работников, а также обеспечивает равные возможности и защиту от дискриминации. Компания стремится к тому, чтобы политика найма, оплаты труда и социального обеспечения не содержала никаких предпочтений на основе политических, религиозных, национальных или иных мотивов.

Одной из приоритетных задач «Аэрофлота» является привлечение, удержание и развитие квалифицированных специалистов. Компания прилагает все усилия для повышения экономической эффективности во всех аспектах работы с персоналом. Они также осознают, что формирование особой корпоративной культуры является ключевым конкурентным преимуществом.

В рамках своей стратегии «Аэрофлот» постоянно работает над улучшением компенсационного и социального пакетов для своих сотрудников. Компания также разрабатывает гибкие мотивационные схемы, которые помогают каждому работнику полностью раскрыть свой потенциал.

Важно отметить, что ПАО «Аэрофлот» не только следит за соблюдением принципов гендерного равенства внутри компании, но и активно поддерживает инициативы и программы, направленные на достижение равенства полов в обществе. Они осознают, что только создание равных возможностей и устранение дискриминации во всех сферах жизни может привести к истинному гендерному равенству.

Помимо этого, ПАО «Аэрофлот» также активно участвует в программе развития женского предпринимательства, предоставляя поддержку и финансовые ресурсы для женщин, желающих основать свой собственный бизнес. Компания осознает, что поддержка женщин в бизнесе способствует развитию экономики и созданию равных возможностей для всех [4].

Американское агентство Bloomberg назвал Аэрофлот антилидером по доле женщин-пилотов. Согласно проведенному исследованию по числу женщин, работающих пилотом, Аэрофлот занимает последнее место среди 45 проанализированных компаний мира [5].

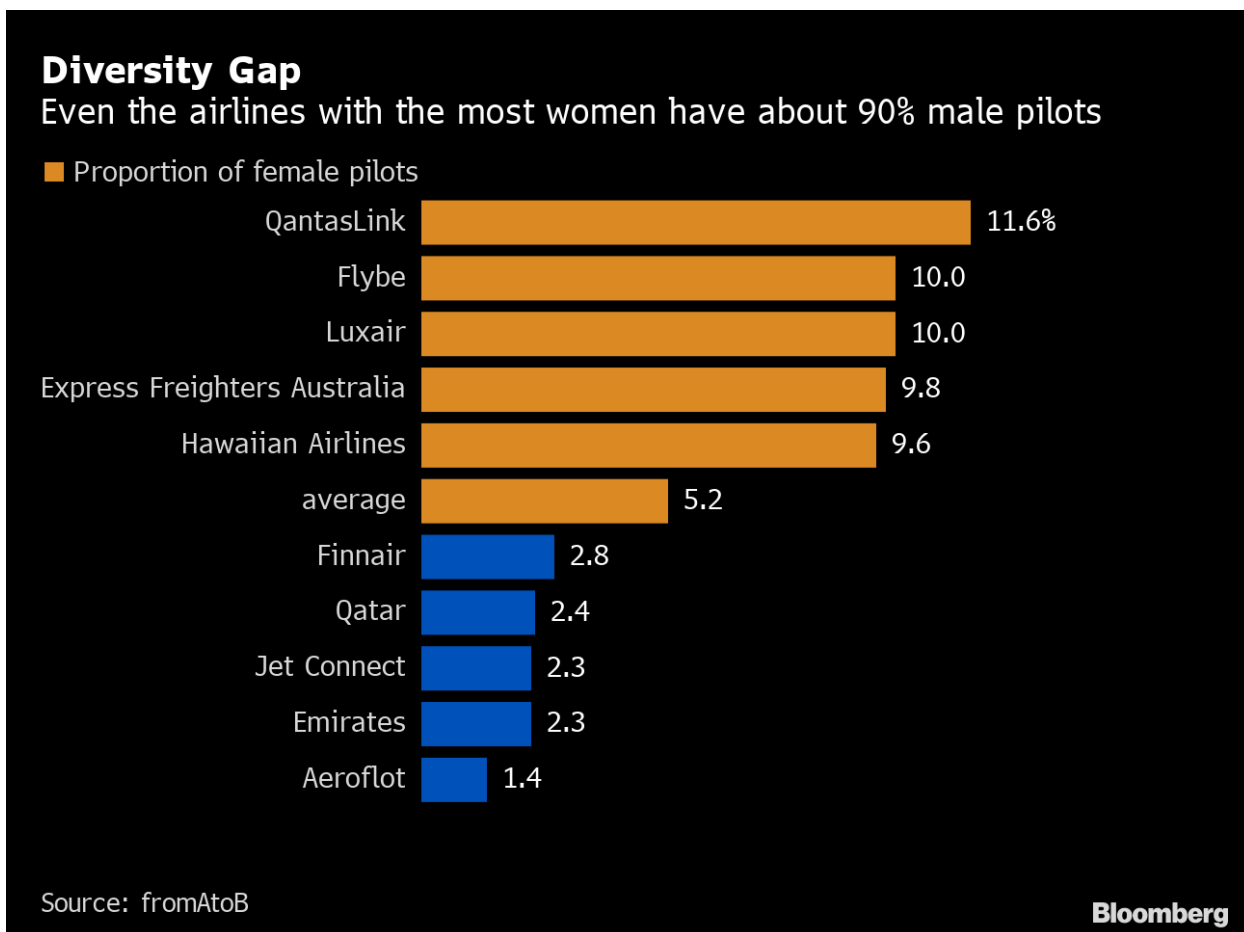


Рисунок 1. Число женщин, работающих пилотом

Источник: Aeroflot, Emirates Named as Having Biggest Pilot Gender Gap [Электронный ресурс] // Bloomberg – URL: [https://www.bloomberg.com/news/articles/2019-08-21/aeroflot-emirates-named-as-having-biggest-pilot-gender-gap?utm\\_medium=social&utm\\_campaign=socialflow-organic&cmpid=socialflow-twitter-business&utm\\_source=twitter&utm\\_content=business](https://www.bloomberg.com/news/articles/2019-08-21/aeroflot-emirates-named-as-having-biggest-pilot-gender-gap?utm_medium=social&utm_campaign=socialflow-organic&cmpid=socialflow-twitter-business&utm_source=twitter&utm_content=business) (дата обращения 22.11.23)

По данным агентства численность пилотов в компании «Аэрофлот» составляет около 4200 человек, женщин из них около 58 человек, что составляет всего 1,4%. В комментарии РБК статью Bloomberg в «Аэрофлоте» назвали «весьма субъективной и не отражающей действительность». В авиакомпании в частности отметили, что в «Аэрофлоте» работает не 4200 пилотов, а 2800. Помимо этого, компания заявила, что на линии работает 62 женщины, девять из которых являются командирами воздушного судна, остальные заняты в сфере обучения. Тем самым доля женщин-пилотов составляет не 1,4%, а 2,2%. В «Аэрофлоте» также отметили, что при наборе на работу не делают различий по гендерному признаку, а главным критерием назвали исключительно профессионализм [6].

В своем отчете за 2021 года группа «Аэрофлот» указала о проведении активной политики найма женщин-пилотов и по состоянию на конец года их число составляло 94 человека, в том числе 71 – в «Аэрофлоте», 16 – в «Победе», а также 7 – в авиакомпании «Россия».

По состоянию на конец 2022 года численность женщин пилотов в компании возросла до 62 – в «Аэрофлоте», 7 – в «Победе» и 28 – в «России».

Исходя из отчетов группы «Аэрофлот» количество женщин-пилотов в 2022 году по сравнению с 2018 годом увеличилось на 34 человека.

Представитель «Аэрофлота» сообщил РИА Новости, что в 2023 году численность женщин-пилотов превысит 100 человек [7].

Исходя из приведенных данных, заявлений самой компании и ее кадровой политики можно сделать вывод: несмотря на пока что небольшую долю женщин-пилотов, «Аэрофлот» стремительно движется по пути развития гендерного равенства в своей компании. С каждым годом группа увеличивает долю женщин-пилотов в своем кадровом составе, принимает активные меры по недопущению дискриминации и распространению стереотипов и создает комфортный социально-психологический климат для всех своих сотрудников. С точки зрения принимаемых мер и проводимой политики ПАО «Аэрофлот» движется в нужном, для решения проблемы гендерного неравенства, направлении.

#### Список используемой литературы:

1. Какую роль гендерное равенство играет в развитии компании [Электронный ресурс] // Rusbase – URL. <https://rb.ru/opinion/gender-equality-business/> (дата обращения 22.11.23)
2. Распоряжение Правительства РФ от 29 декабря 2022 г. № 4356-р Об утверждении Национальной стратегии действий в интересах женщин на 2023 - 2030 гг. [Электронный ресурс] // Гарант.ру – URL. <https://www.garant.ru/products/ipo/prime/doc/405965441/> (дата обращения 22.11.23)
3. Повестка дня в области устойчивого развития — Устойчивое развитие [Электронный ресурс] // www.un.org – URL. <https://www.un.org/sustainabledevelopment/ru/about/development-agenda/> (дата обращения 22.11.23)
4. Персонал | Aeroflot [Электронный ресурс] // ir.aeroflot.ru – URL. <https://ir.aeroflot.ru/ru/ustoichivoe-razvitiye/personal/> (дата обращения 22.11.23)
5. Aeroflot, Emirates Named as Having Biggest Pilot Gender Gap [Электронный ресурс] // Bloomberg – URL. [https://www.bloomberg.com/news/articles/2019-08-21/aeroflot-emirates-named-as-having-biggest-pilot-gender-gap?utm\\_medium=social&utm\\_campaign=socialflow-organic&cmpid=socialflow-twitter-business&utm\\_source=twitter&utm\\_content=business](https://www.bloomberg.com/news/articles/2019-08-21/aeroflot-emirates-named-as-having-biggest-pilot-gender-gap?utm_medium=social&utm_campaign=socialflow-organic&cmpid=socialflow-twitter-business&utm_source=twitter&utm_content=business) (дата обращения 22.11.23)
6. Bloomberg назвал «Аэрофлот» антилидером по доле женщин-пилотов [Электронный ресурс] // РБК – URL. <https://www.rbc.ru/society/25/08/2019/5d6283919a79475c219a2a4a> (дата 22.11.23)
7. Группа "Аэрофлот" в 2022 году увеличила число женщин-пилотов до 97 [Электронный ресурс] // РИА Новости – URL. <https://ria.ru/20230711/aeroflot-1883628381.html> (дата обращения 22.11.23)

**Таможенные перемены: актуальные аспекты таможенного дела в России****Customs changes: current aspects of customs affairs in Russia***Кудрявцева Ульяна Константиновна**Студент,**Федеральное государственное бюджетное  
образовательное учреждение высшего образования**«Вятский государственный университет».**Россия, Киров**Email: [stud124614@vyatsu.ru](mailto:stud124614@vyatsu.ru)**Kudryavtseva Ulyana Konstantinovna**Student,**Federal state budget  
educational institution of higher education**"Vyatka State University".**Russia, Kirov**Email: [stud124614@vyatsu.ru](mailto:stud124614@vyatsu.ru)***Аннотация.**

Данная статья предоставляет всесторонний обзор современных изменений в таможенном законодательстве России и их воздействия на бизнес-среду. Автор анализирует последние тенденции в таможенной политике, фокусируясь на упрощении процессов таможенного оформления, внедрении цифровых технологий и мероприятиях по обеспечению таможенной безопасности. Данная работа освещает электронизацию таможенных процессов, влияние на бизнес-среду, сокращение времени оформления грузов и снижение риска ошибок. Также рассматривается взаимодействие России с международными таможенными организациями и ее участие в глобальных инициативах. Будут рассмотрены последние изменения, их воздействия на внешнеэкономическую деятельность и возможности, которые эти изменения предоставляют предприятиям для оптимизации процессов и повышения конкурентоспособности на мировом рынке.

**Annotation.**

This article provides a comprehensive overview of current changes in Russian customs legislation and their impact on the business environment. The author analyzes the latest trends in customs policy, focusing on simplifying customs clearance processes, introducing digital technologies and measures to ensure customs security. This work also highlights the electronicization of customs processes, the impact on the business environment, reducing the time of cargo clearance and reducing the risk of errors. Russia's interaction with international customs organizations and its participation in global initiatives are also considered. Recent changes will be discussed, their impact on foreign economic activity and the opportunities that these changes provide for enterprises to optimize processes and increase competitiveness in the global market.

**Ключевые слова:** таможенные изменения, внешнеэкономическая деятельность, цифровые технологии, таможенное оформление.

**Key words:** customs changes, foreign economic activity, digital technologies, customs clearance.

Система таможенного дела в России постоянно эволюционирует, отражая изменения в мировой экономике и законодательстве. В данной статье мы рассмотрим ключевые аспекты таможенной деятельности в России и ее влияние на бизнес, а также последние изменения, направленные на улучшение эффективности и прозрачности таможенных процедур.

В последние годы в России произошли существенные изменения в таможенном законодательстве, ориентированные на упрощение процессов таможенного оформления и поддержку внешнеэкономической деятельности. Эти изменения направлены на стимулирование международной торговли и содействие развитию бизнеса. Вот несколько ключевых аспектов: цифровизация и упрощение таможенных процедур, снижение времени оформления таможенных процедур, стимулирование инвестиций, обучение и поддержка предпринимателей.

Рассмотрим их немного подробнее.

Цифровизация таможенных процессов играет ключевую роль в современной торговле, упрощая и ускоряя перемещение товаров через границы. Внедрение цифровых технологий, таких как электронные декларации, электронные таможенные документы и автоматизированные системы мониторинга, позволяет снизить бюрократические барьеры, минимизировать вероятность ошибок и улучшить прозрачность в таможенных процессах. Благодаря использованию современных информационных технологий, таможенные службы могут эффективнее контролировать поток товаров, предотвращать незаконные операции и обеспечивать безопасность поставок. Это также способствует созданию благоприятной среды для бизнеса, поощряя международную торговлю и содействуя экономическому развитию.

Упрощение таможенных процедур является неотъемлемым элементом современного международного бизнеса, направленным на содействие эффективному перемещению товаров через границы. Эта инициатива направлена на уменьшение административных барьеров и оптимизацию процессов, что в конечном итоге способствует повышению конкурентоспособности компаний и стимулирует мировую торговлю. Механизмы упрощения, такие как однократные декларации, применение современных информационных технологий, и автоматизированные системы контроля, не только сокращают время прохождения границы, но также снижают риски ошибок и борются с незаконными практиками. Этот подход к таможенным процедурам способствует устойчивому экономическому развитию, содействует созданию благоприятного бизнес-окружения и укреплению международных торговых отношений.

Снижение времени оформления таможенных процедур представляет собой важную стратегию в современном мире, где скорость и эффективность являются ключевыми факторами ведения бизнеса. Внедрение инновационных технологий, автоматизация процессов и оптимизация бюрократических этапов значительно способствуют ускорению таможенного оформления. Электронные системы подачи документов, предварительные декларации и цифровые методы контроля обеспечивают более быстрое и точное выполнение необходимых формальностей. Это не только экономит время для компаний, но также способствует сокращению затрат на логистику. Сокращение времени оформления таможенных процедур является ключевым элементом стимулирования глобальной торговли и формирования более динамичной и конкурентоспособной мировой экономики.

Стимулирование инвестиций также играет важную роль в развитии экономики, поскольку привлечение капитала способствует увеличению производства, инноваций и созданию рабочих мест. Для достижения этой цели государства могут применять разнообразные меры, такие как снижение налоговых ставок, предоставление льгот и гарантий инвесторам, а также упрощение бюрократических процедур. Предсказуемость и стабильность инвестиционной среды также являются ключевыми факторами, поскольку они создают благоприятные условия для долгосрочных вложений. Посредством эффективных стимулов для инвесторов, государства способствуют не только укреплению национальной экономики, но и стимулируют инновации, технологический прогресс и устойчивое развитие, что способствует процветанию как национального, так и мирового уровня.

Обучение и поддержка предпринимателей в сфере таможенного дела являются неотъемлемыми элементами успешной международной торговли. Предоставление специализированных образовательных программ, охватывающих актуальные таможенные нормативы, процедуры и технологические инновации, играет ключевую роль в повышении квалификации участников бизнеса. Кроме того, государственная поддержка в виде консультаций по таможенным вопросам, доступа к информационным ресурсам и финансовых инструментов способствует более эффективному взаимодействию с таможенными органами. Это не только содействует соблюдению законодательства, но также способствует оптимизации таможенных процессов, улучшению

логистики и обеспечению безопасности поставок. Обучение и поддержка в этой сфере становятся ключевыми факторами, создающими условия для успешного участия предпринимателей в глобальной торговле.

Такие изменения способствуют созданию благоприятного климата для внешней торговли, содействуют экономическому росту и повышают конкурентоспособность российских компаний на мировом рынке.

При этом все еще актуальны некоторые проблемы в сфере таможенного дела, а именно:

1. Недостаточное оборудование и неоптимальная Интернет-инфраструктура в отдельных регионах России. В некоторых регионах России ограничен доступ к высокоскоростному интернету, что затрудняет эффективное использование цифровых таможенных систем.

2. Недостаточное количество обратной связи от бизнес-сообщества после внедрения изменений в таможенные и инвестиционные процедуры. Предприниматели могут испытывать трудности при адаптации к новым таможенным и инвестиционным процедурам из-за недостатка информации.

3. Затрудненный доступ к финансированию для малых и средних предприятий, несмотря на стимулирование инвестиций. Малые предприятия могут столкнуться с трудностями в получении финансирования на расширение бизнеса после стимулирования инвестиций.

4. Недостаточное количество квалифицированных специалистов, обладающих знанием цифровых технологий и таможенного законодательства. Специалисты в области таможенного дела и цифровых технологий могут испытывать дефицит знаний.

К ним могут быть применены следующие решения:

1. Инвестиции в техническую инфраструктуру, предоставление субсидий предприятиям для обновления технологического оборудования. Инвестиции в расширение сетевой инфраструктуры, предоставление субсидий малому и среднему бизнесу для приобретения современного оборудования и технологий.

2. Регулярные опросы и обзоры среди предпринимателей, проведение семинаров для повышения осведомленности. Организация регулярных встреч, вебинаров и семинаров, на которых предприниматели могут высказывать свои вопросы и получать необходимую информацию.

3. Создание специальных кредитных программ и финансовых инструментов с предпочтительными условиями для малого бизнеса. Создание государственных программ поддержки, предоставление гарантий или субсидий для привлечения финансирования от банков и инвесторов.

4. Расширение программ обучения для специалистов в сфере таможенного дела, в том числе цифровых технологий. Введение стимулов для профессионального развития в этой области. Развитие партнерств между образовательными учреждениями, государством и предприятиями для создания специализированных программ обучения, а также предоставление стимулов для профессиональной переподготовки.

В заключение, решение выявленных проблем, связанных с внедрением цифровизации и упрощением таможенных процедур, снижением времени оформления, стимулированием инвестиций, обучением и поддержкой предпринимателей в России, требует комплексного подхода и согласованных усилий со стороны государства, бизнес-сообщества и образовательных учреждений. Прежде всего, необходимо продолжить инвестиции в развитие технологической инфраструктуры, обеспечивающей широкий доступ к высокоскоростному интернету по всей стране. Организация регулярных обучающих мероприятий и консультаций для предпринимателей поможет сгладить трудности адаптации к новым процедурам. Гармонизация правил и стандартов на федеральном уровне содействует созданию единых норм и улучшению координации между регионами. Особое внимание следует уделить обеспечению доступа к финансовым ресурсам для малых предприятий, что поддержит их развитие и способствует стимулированию инвестиций. Важным шагом является

также создание эффективных механизмов обратной связи, позволяющих бизнес-сообществу активно участвовать в процессе разработки и совершенствования инновационных таможенных и инвестиционных решений. С учетом этих мер, Россия сможет не только успешно решить возникающие трудности, но и создать благоприятную среду для устойчивого развития предпринимательства и привлечения инвестиций.

Динамичное развитие таможенного дела в России представляет собой неотъемлемый элемент современной внешнеэкономической деятельности. В свете постоянных изменений в законодательстве и таможенных процедурах предприятиям необходимо не только активно адаптироваться к новым требованиям, но и стратегически использовать эти изменения в свою пользу.

Следует отметить, что эти постоянные трансформации в таможенной сфере предоставляют предпринимателям уникальные возможности для оптимизации бизнес-процессов, снижения издержек и расширения географии своей деятельности. Важно поддерживать обновление знаний и компетенций в области таможенного дела, чтобы эффективно взаимодействовать с динамикой правового и технологического прогресса.

Тем самым, предприятия, осуществляющие внешнюю торговлю, имеют возможность выйти на новый уровень эффективности и конкурентоспособности, воспользовавшись преимуществами современных таможенных практик. Активное отслеживание и адаптация к изменениям в таможенном законодательстве становятся ключевыми компонентами успешного ведения бизнеса в условиях глобальной торговли.

#### **Список используемой литературы:**

1. Смирнов, И. А. "Таможенное право России: учебник" // 2020. - М.: Юрайт.
2. Иванов, П. Н. "Электронная таможня: технологии в таможенной сфере" // 2019. - СПб.: Питер.
3. Михайлова, Е. В. "Мировая торговля и таможенная политика" // 2018. - М.: КНОРУС.
4. Таможенный кодекс Таможенного союза. Постановление от 20.11.2010 N 317 (ред. от 19.12.2022).
5. World Customs Organization (WCO). "Framework of Standards to Secure and Facilitate Global Trade (SAFE Framework)" // 2018.
6. The World Trade Organization (WTO). "Agreement on Trade Facilitation" // 2013.
7. Макаров, А. В. "Интернет-технологии в таможенной деятельности" // 2021. - М.: КНОРУС.
8. Международная таможенная организация (МТО). "Customs Data Model (CDM)" // 2020.
9. Караулов, А. С. "Международное сотрудничество в сфере таможенного дела" // 2019. - М.: Юстицинформ.
10. Всемирная Торговая Организация (ВТО). "Trade Facilitation Agreement Facility" // 2015.

## Текущие тенденции и перспективы бухгалтерского учета в России

### Current Trends and Prospects of Accounting in Russia

*Кудрявцева Ульяна Константиновна*

*Студент,*

*Федеральное государственное бюджетное  
образовательное учреждение высшего образования*

*«Вятский государственный университет».*

*Россия, Киров*

*Email: [stud124614@vyatsu.ru](mailto:stud124614@vyatsu.ru)*

*Kudryavtseva Ulyana Konstantinovna*

*Student,*

*Federal state budget  
educational institution of higher education*

*"Vyatka State University".*

*Russia, Kirov*

*Email: [stud124614@vyatsu.ru](mailto:stud124614@vyatsu.ru)*

#### **Аннотация.**

Данная статья предоставляет обзор современных тенденций и перспектив развития бухгалтерского учета в России. В статье освещаются ключевые аспекты, такие как цифровизация бухгалтерского учета, внедрение Международных стандартов финансовой отчетности (МСФО), изменения в законодательстве и их влияние на бухгалтерскую практику. Отмечается увеличение роли бухгалтеров как стратегических консультантов, способных предоставить аналитическую информацию для поддержки ключевых бизнес-решений.

Статья также рассматривает вопрос обучения и развития профессионалов в сфере бухгалтерии, уделяя внимание новым требованиям и инструментам обучения. В заключении подчеркивается важность бухгалтеров в обеспечении финансовой стабильности предприятий в условиях постоянно меняющейся бизнес-среды. Эта статья является полезным ресурсом для бухгалтеров, бизнес-аналитиков и руководителей, стремящихся понять и адаптироваться к новым вызовам в области бухгалтерского учета в России.

#### **Annotation.**

This article provides an overview of current trends and prospects for the development of accounting in Russia. The key aspects covered in the article include the digitization of accounting, the implementation of International Financial Reporting Standards (IFRS), legislative changes, and their impact on accounting practices. The increasing role of accountants as strategic consultants capable of providing analytical information to support key business decisions is emphasized.

The article also addresses the issue of training and development for accounting professionals, focusing on new requirements and training tools. In conclusion, the importance of accountants in ensuring the financial stability of enterprises in the constantly changing business environment is underscored. This article serves as a valuable resource for accountants, business analysts, and managers seeking to understand and adapt to new challenges in the field of accounting in Russia.

**Ключевые слова:** цифровизация бухгалтерского учета, нововведения, возможности внедрения МСФО в России.

**Key words:** digitalization of accounting, innovations, opportunities for introducing IFRS in Russia.

Бухгалтерский учет в России продолжает эволюционировать в ответ на изменяющиеся экономические, правовые и технологические требования. В настоящей статье мы рассмотрим текущие тенденции и перспективы развития бухгалтерского учета в контексте современной деловой среды России.

С последними изменениями в законодательстве и внедрением новых технологий, цифровизация бухгалтерского учета стала неотъемлемой частью бизнес-процессов. Системы электронной отчетности, электронные счета-фактуры и онлайн-платформы для обмена документами с контрагентами значительно упрощают процессы учета и содействуют соблюдению налогового законодательства. Цифровизация бухгалтерского учета претворяет в жизнь революционные изменения в практике ведения финансов в современных организациях. Современные технологии предоставляют возможность автоматизировать рутинные



бухгалтерские процессы, от электронной отчетности до использования облачных технологий и искусственного интеллекта. Электронные счета-фактуры и технология блокчейн обеспечивают высокую степень прозрачности и подлинности финансовых операций. Этот стремительный переход к цифровому учету не только увеличивает эффективность и точность бухгалтерской деятельности, но также предоставляет возможность бухгалтерам стать стратегическими партнерами в бизнес-процессах, активно участвуя в принятии ключевых решений. Важно подчеркнуть, что цифровизация требует не только внедрения новых технологий, но и развития профессиональных навыков, чтобы бухгалтеры могли максимально эффективно использовать потенциал цифровой трансформации и успешно адаптироваться к динамично меняющейся бизнес-среде.

С ростом интеграции российских компаний в мировую экономику, все больше предприятий переходит на применение Международных стандартов финансовой отчетности (МСФО). Это позволяет повысить прозрачность финансовой отчетности и улучшить сопоставимость данных между компаниями в разных странах. Применение Международных стандартов финансовой отчетности (МСФО) в российской практике представляет собой важный этап в интеграции российских компаний в мировую экономическую среду. Эти стандарты обеспечивают единые правила составления финансовых отчетов, что улучшает сопоставимость данных и повышает прозрачность финансовой отчетности. Применение МСФО способствует повышению доверия со стороны международных инвесторов и кредиторов, что, в свою очередь, может стимулировать приток инвестиций и снижение капитальных затрат для российских компаний. Однако, внедрение МСФО также предполагает значительные изменения в методах учета и отчетности для российских предприятий, требуя не только технической подготовки, но и обеспечения соответствия внутренних систем учета международным стандартам. Этот процесс предоставляет российским компаниям не только возможность улучшить свою финансовую отчетность, но и активно взаимодействовать с глобальным бизнес-сообществом, что, в итоге, может содействовать повышению конкурентоспособности российской экономики на мировой арене.

Современный бухгалтер не ограничивается традиционной ролью ведения учета. Все больше компаний признают важность бухгалтера как стратегического партнера, способного предоставить аналитическую информацию для принятия ключевых бизнес-решений. Усиление роли бухгалтера как консультанта по стратегическим вопросам представляет собой существенное изменение в парадигме профессии. В современной бизнес-среде бухгалтеры перестают быть просто исполнителями рутинных операций и приобретают значение стратегических партнеров для компаний. Бухгалтеры, обладающие глубоким финансовым анализом и экспертизой в области налогообложения, становятся ключевыми консультантами, способными предоставлять ценную информацию для принятия важных бизнес-решений. Их участие в стратегическом планировании и бюджетировании позволяет компаниям не только эффективно управлять финансами, но и принимать обоснованные решения на основе финансовых данных. Такой подход к роли бухгалтера не только повышает финансовую стабильность компании, но и способствует более обширному восприятию бухгалтерской профессии в качестве стратегического актива, который вносит существенный вклад в общий успех предприятия.

Последние изменения в законодательстве, включая изменения в налоговом и бухгалтерском законодательстве, могут значительно повлиять на практику бухгалтерского учета. Рассмотрим, какие изменения внесли недавние законодательные инициативы и какие вызовы они представляют для бухгалтеров. Изменения в законодательстве играют ключевую роль в формировании среды бухгалтерского учета, обуславливая не только новые правила, но и вызывая необходимость приспособления систем ведения учета. В свете постоянно меняющихся норм и требований, бухгалтерам приходится активно следить за юридическими изменениями и внимательно анализировать их воздействие на учетные процессы. Например, внесение изменений в налоговое законодательство может повлиять на стратегии налогообложения компании, требуя пересмотра методов учета и

отчетности. Кроме того, изменения в стандартах бухгалтерской отчетности могут потребовать адаптации финансовых процессов компании для соблюдения новых норм. Эффективная реакция на изменения в законодательстве не только минимизирует риски несоответствия требованиям, но также создает возможности для оптимизации финансовых стратегий и повышения прозрачности в учете, что является важным аспектом устойчивости и долгосрочного успеха бизнеса.

С учетом постоянных изменений в области бухгалтерии важным является вопрос обучения и развития специалистов. Рассмотрим, какие новые требования предъявляются к бухгалтерам, и какие инструменты и программы обучения помогают им справляться с вызовами современной практики. В эпоху цифровой трансформации бухгалтеры переосмысливают свою роль, становясь ключевыми участниками стратегического развития предприятий. С темпами технологического развития, бухгалтеры перестают быть просто исполнителями рутинных задач и становятся стратегическими партнерами бизнеса. Их новые роли включают в себя активное использование цифровых инструментов, таких как облачные технологии, искусственный интеллект и аналитика данных. Бухгалтеры становятся архитекторами цифровых процессов, автоматизируя учетные операции и обеспечивая точность финансовой информации. Более того, они превращаются в стратегических аналитиков, способных извлекать ценные бизнес-инсайты из огромных объемов данных. Новая роль бухгалтера также включает обучение персонала использованию новых технологий и консультирование руководства по оптимизации финансовых стратегий. В эпоху цифровой трансформации, бухгалтеры становятся неотъемлемой частью бизнес-процессов, активно способствуя инновационному и устойчивому развитию компаний.

Рассмотрим возможные проблемы и варианты их решения:

1. Сложности внедрения цифровых технологий. Многие компании могут столкнуться с трудностями при внедрении цифровых технологий из-за недостаточного опыта сотрудников, резистентности к изменениям или недостаточной обученности в области цифровой трансформации. Например, сотрудники могут испытывать трудности при переходе от традиционных бумажных процессов к электронным системам учета.

Решение: Обеспечение систематического обучения и тренингов для персонала, привлечение внешних консультантов, разработка плана внедрения с последующим анализом эффективности. Организация обучающих сессий по использованию новых систем, внедрение поэтапного плана внедрения, предоставление доступа к ресурсам поддержки в случае возникновения вопросов.

2. Неопределенность в применении МСФО. Внедрение Международных стандартов финансовой отчетности может вызвать затруднения у бухгалтеров в понимании и применении новых правил и требований. Например, бухгалтеры могут испытывать трудности в переводе стандартов МСФО в конкретные операции и события в их компании.

Решение: Организация обучающих мероприятий, вовлечение в процесс обучения экспертов в области МСФО, активное внедрение программного обеспечения, облегчающего соответствие стандартам. Организация специализированных тренингов, проведение внутренних обучающих сессий, использование внешних консультантов для перевода стандартов в практические методы учета.

3. Изменения в законодательстве. Постоянные изменения в законодательстве могут создавать сложности в поддержании бухгалтерской практики в соответствии с новыми нормами. Например, новые налоговые ставки могут требовать пересмотра стратегий налогообложения компании.

Решение: Регулярный мониторинг изменений в законодательстве, привлечение профессиональных юристов и налоговых консультантов, обновление внутренних политик и процедур в соответствии с новыми требованиями. Проведение регулярных обзоров изменений в законодательстве, сотрудничество с юридическими

консультантами, активное внедрение систем автоматизации для своевременного соответствия новым требованиям.

4. Недостаток квалифицированных кадров. Бухгалтерия может столкнуться с дефицитом опытных специалистов, что затрудняет эффективность бухгалтерских операций. Например, компания может столкнуться с временным дефицитом опытных бухгалтеров.

Решение: Внедрение программ обучения и развития персонала, улучшение системы управления персоналом, использование внешних аутсорсинговых решений в случае временного недостатка кадров. Внедрение программ обучения и менторинга, сотрудничество с образовательными учреждениями, временное использование услуг внешних консультантов.

5. Отсутствие стандартов в области цифрового учета. Отсутствие единых стандартов в сфере цифрового учета может затруднить сравнение и анализ данных между компаниями. Например, различные компании могут использовать разные платформы, что затрудняет анализ данных между ними.

Решение: Участие в отраслевых форумах и инициативах по стандартизации, разработка внутренних стандартов, привлечение к экспертизе профессиональных организаций для создания единых подходов к цифровому учету. Участие в инициативах по созданию общих стандартов, разработка внутренних практик с использованием общепринятых технологических решений, обмен опытом с отраслевыми коллегами.

В заключении можно подчеркнуть, что решение проблем, связанных с бухгалтерским учетом в условиях цифровой трансформации, требует системного и комплексного подхода. Новые вызовы, такие как внедрение цифровых технологий, применение МСФО, изменения в законодательстве, недостаток квалифицированных кадров и неопределенность в стандартах цифрового учета, могут стать стимулом для роста и развития компании, при условии правильного их решения.

Прежде всего, необходимо активно инвестировать в обучение сотрудников, предоставляя им необходимые инструменты и знания для успешной адаптации к цифровым изменениям. Сотрудничество с внешними консультантами, специализированными в области МСФО и налогового законодательства, помогает эффективно адаптироваться к новым требованиям и минимизировать риски.

Постоянное обновление внутренних процессов и систем, внедрение автоматизированных технологий, а также развитие системы управления персоналом способствуют решению проблем, связанных с отсутствием квалифицированных кадров и сложностями внедрения цифровых технологий.

Наконец, активное участие в создании отраслевых стандартов и обмен опытом с коллегами помогают преодолеть проблемы, связанные с неопределенностью в стандартах цифрового учета, создавая более единый и прозрачный бизнес-процесс. Такой интегрированный подход позволяет компаниям не только успешно справляться с текущими вызовами, но и строить устойчивую основу для будущего развития в условиях быстро меняющегося бизнес-окружения.

Бухгалтерский учет в России продолжает развиваться, а бухгалтеры становятся ключевыми участниками стратегического управления предприятием. С учетом изменений в технологиях, законодательстве и требованиях рынка, бухгалтеры играют важную роль в обеспечении финансовой стабильности и устойчивости бизнеса. Однако, на протяжении статьи были выделены несколько существенных проблем, с которыми бухгалтеры могут столкнуться в процессе своей деятельности.

#### Список используемой литературы

1. Иванов И.И. "Цифровизация бухгалтерского учета: вызовы и перспективы" // 2021. - С. 10-25.
2. Петров П.П. "Применение Международных стандартов финансовой отчетности в российской практике" // 2022. - С. 50-75.
3. Сидоров С.С. "Изменения в законодательстве и их влияние на бухгалтерский учет" // 2023. - С. 30-45.

4. Козлова Е.А. "Роль бухгалтера как стратегического консультанта" // 2020. - С. 15-35.
5. Новиков Н.Н. "Обучение и развитие бухгалтеров в условиях изменяющейся практики" // 2023. - С. 60-80.
6. Григорьев Г.Г. "Новые тренды в бухгалтерском учете: анализ изменений и практические рекомендации" // 2023. - С. 40-55.
7. Антонов А.А. "Эволюция бухгалтерии в условиях глобализации: опыт России" // 2019. - С. 25-40.
8. Смирнова С.С. "Интеграция МСФО в бухгалтерскую систему Российских предприятий" // 2022. - С. 65-80.
9. Тимофеев Т.Т. "Бухгалтерия и технологии: взаимодействие в современном бизнесе" // 2021. - С. 30-45.
10. Лебедев Л.Л. "Актуальные проблемы налогового учета в России" // 2020. - С. 50-65.
11. Васнецов В.В. "Развитие профессиональных навыков бухгалтеров в эпоху цифровизации" // 2023. - С. 75-90.
12. Кузнецова К.К. "Финансовая стабильность предприятий: роль бухгалтерского учета" // 2018. - С. 20-35.

**Тернистый британский путь к евроинтеграции****The thorny british road to eurointegration***Афанасьев Сергей Николаевич**Студент 4 курса,**Образовательной программы «Международные отношения»**Санкт-Петербургского государственного университета**Россия, г. Санкт-Петербург**e-mail: sergeyafn0@gmail.com**Afanasiev Sergey Nikolaevich**4th year student**Educational program «International Relations»**Saint-Petersburg State University**Russian Federation, Saint-Petersburg**e-mail: [sergeyafn0@gmail.com](mailto:sergeyafn0@gmail.com)***Аннотация.**

Соединенное Королевство на протяжении веков занимает важное положение в Европе. Часто ее считают антиевропейской страной или выступающей против интеграции в Европу, однако она просто защищает свои собственные интересы, которые во многих случаях отличались от интересов других членов Европейских сообществ. На протяжении веков британская экономика основывалась на торговле. Правительство на международном уровне поддерживало и распространяло идею свободной торговли в мировой экономике на европейские торговые отношения. В данном исследовании будет рассмотрен тернистый путь Британии к Евроинтеграции и основные Британские мотивы. Данная работа выявляет двойную позицию Великобритании касательно Евроинтеграции и рассмотрена с применением методологии критических фактов исторических событий.

**Annotation.**

The United Kingdom has occupied an important position in Europe for centuries. It is often seen as anti-European or opposed to integration into Europe, but it simply defends its own interests, which in many cases differ from those of other members of the European Communities. For centuries, the British economy was based on trade. The government internationally supported and extended the idea of free trade in the world economy to European trade relations. This study will examine the thorny path of Britain to European integration and the main British motives. This work reveals the dual position of the UK regarding European integration and is considered using the methodology of critical facts of historical events.

**Ключевые слова:** евроинтеграция, ЕС, британский вотум, изоляционизм, торговый союз.

**Key words:** European integration, EU, British vote, isolationism, trade union.

Изначально Черчилль после второй мировой войны поддерживал интеграцию и считал ее необходимым условием для мира во всем мире. Он думал о Великобритании как о стороннике интеграции континентальной Европы, как об отце, направляющем Францию и Германию во время этого процесса, но никогда как об активном партнере в интеграции.

После окончания войны и все большим развитием Европы, шаг за шагом Великобритания сталкивалась с упадком и готовилась к концу Британской империи с независимостью большинства своих колоний и снижением своей роли на международной арене, где она не могла конкурировать с США или Советским Союзом, потому что у нее не было экономических и материальных средств, чтобы на равных стоять с новыми гигантами. В то же время британская экономика переживала серьезный спад, теряя позиции по сравнению с другими европейскими экономиками, которые росли быстрее британской. Прежнее господство Великобритании над миром и над Европой заканчивалось, и возник новый сценарий. Великобритания по-прежнему была важной страной в мировой политике, но лидерство в западном блоке перешло к американцам.

Первым Европейским сообществом было Европейское сообщество угля и стали (ЕССС), важный экономический сектор британской промышленности, поэтому британское правительство было заинтересовано в участии в новом сообществе как способе финансирования дефицита сектора и получения британскими производителями доступа к немецким и французским рынкам. Это был экономический сектор, переживающий кризис, но он также имел сильную власть в британской политике через профсоюзы. Великобритания направила несколько делегатов для обсуждения вопроса о включении Великобритании в еще не созданный ЕКСР, но отказалась от участия, когда принцип национального суверенитета не был соблюден, указав на свой интерес к торговой зоне и политическому сотрудничеству, но не к интеграции. По тем же практическим причинам британцы участвовали в переговорах, приведших к созданию Европейского экономического сообщества с Римским договором, но снова, как и ранее, они не приняли участия в новом сообществе и вышли из финальных переговоров.

Ситуация была сложной для британцев, потому что их экономические показатели были не такими хорошими, как в других частях Европы. Это происходило потому, что их европейские партнеры были успешны вследствие Римского договора и создания Европейского общего рынка. Поскольку экономики стран-участниц интегрировались во внутренний рынок с общими границами, Великобритания осталась за его пределами как внешний партнер, теряя доступ к важному для них рынку, еще более важному после конца Британской империи и с преобладанием Америки в мировой экономике. Поэтому они попытались создать параллельное сообщество, чтобы получить доступ к новым рынкам и положить конец исключению британцев из Европы.

Британцы столкнулись со многими проблемами при вступлении в европейскую интеграцию, поскольку их считали близкими союзниками США. Это вызвало опасения у других членов ЕЭС, поскольку они хотели сохранить некоторую независимость от США, особенно Франция. Решение США, поддержанное Великобританией, согласиться с разделением Германии на две части, отдалило британцев от Западной Германии. Это означало скрытую поддержку Германии в пользу негативной позиции французов по отношению к Великобритании в этом вопросе. С другой стороны, другие страны-члены были заинтересованы в том, чтобы Великобритания была в составе Сообщества, поскольку они, особенно Нидерланды, имели важные экономические связи с британцами, но их влияние не могло противостоять французскому неприятию. Другими сторонниками членства Великобритании были важные фигуры, связанные с европейской интеграцией, такие как Жан Монне, так называемый "Отец Европы", но они ничего не могли сделать против сочетания французской и немецкой позиций.

У Франции было много причин для отклонения британской заявки, прежде всего, ведущая позиция Франции внутри Сообщества как его главного политического актора. Вторая мировая война была еще недавней, и Германия была готова сотрудничать с международными партнерами как способ продемонстрировать свою добрую волю. Включение Западной Германии в Европейские сообщества стало большим шагом в реабилитации этого государства на международной арене. Другие государства-члены, такие как страны Бенилюкса и Италия, не обладали достаточной силой, чтобы оспорить позицию Франции. Таким образом, Франция была ведущей политической силой Сообщества, и это положение могло оказаться под угрозой, если бы внутри Сообщества появился еще один тяжеловесный партнер, такой как Великобритания.

С другой стороны, британская экономика имела важные связи с Содружеством - организацией, в которую входили многие бывшие британские колонии. Оно не было совместимо с европейским рынком из-за системы имперских преференций в торговле внутри Содружества, которая давала практически свободный доступ на британский рынок продукции членов Британского Содружества.

Присоединение Великобритании к Европейским сообществам включило британскую экономику в европейский рынок; имперский свободный доступ распространился бы на весь европейский рынок, поскольку внутренних границ не существовало. Таким образом, эту систему необходимо было изменить вопреки воле британцев, которые все еще надеялись сохранить некоторое влияние на мировую политику через свое Содружество. Эта проблема также повлияла на отношения Сообщества со своими бывшими колониями через Ломейские соглашения; из всех членов Европейского Сообщества только Франция имела важные бывшие колонии. Франция использовала эти соглашения для сохранения своего влияния на эти территории, и включение многочисленных британских бывших колоний в соглашение Ломе могло означать конец французского влияния.

Даже сегодня идея по-прежнему ясна: когда страна вступает в Европейский Союз, она должна принять все целиком, она не может присоединиться к одним частям Союза и оставить в стороне другие. Как только страна является членом Сообщества, у нее есть две возможности влиять на развитие европейской политики на общих основаниях европейских институтов - отвергать новую политику, если она не соответствует желаниям страны, или подписать специальный протокол, который оставляет данную страну вне этой новой политики. Франция не могла принять членство Великобритании до тех пор, пока эта политика не была одобрена Сообществами.

Как и в случае любого расширения, даже сегодня все страны-члены должны прийти к соглашению, поэтому требуется единогласие, что в действительности означает, что каждое государство-член имеет право вето; Шарль де Голль дважды отклонял заявку Великобритании, поскольку она противоречила интересам Франции. Поэтому ни Дания, ни Ирландия, ни Норвегия, которые подавали заявки вместе с Великобританией, не были приняты в Сообщество. В конце концов, третья заявка была принята, когда Помпиду был президентом Франции после отставки де Голля.

Британцы просили о членстве не только при правительстве консерваторов, но и при правительстве, возглавляемом Лейбористской партией. Таким образом, очевидно, что между основными политическими партиями Великобритании существовало общее согласие относительно главных позиций Великобритании по отношению к европейской интеграции и эта интеграция была для них очень важным явлением. Тем не менее, британцы осознавали значение Европейских сообществ; Декларация Шумана была публичным документом, концепция совместного суверенитета была включена во все договоры сообществ, и британские чиновники знали, что европейские сообщества имеют политическую долгосрочную цель объединения своих членов в единую политическую структуру. Решение британцев было вопросом приоритетов, экономического развития, международного влияния. Как оказалось, политическая власть была важнее британского суверенитета. Поэтому нельзя сказать, что британцы вступили в союз просто так, а не по каким-то своим прагматичным целям.

#### **Список используемой литературы:**

1. Bartlett, C. J. (1989), *British Foreign Policy in the Twentieth Century (British History in Perspective)*, London: Palgrave Macmillan
  2. Churchill, W. (1946), *Speech delivered at the University of Zurich, 19 September 1946*. Retrieved from [http://www.ena.lu/the\\_zurich\\_speech-020100043.html](http://www.ena.lu/the_zurich_speech-020100043.html) [accessed Apr 2014]
  3. Follesdal, A. & Koslowski P., eds. (2010), *Democracy and the European Union: Ethical Economy*, New York: Springer.
- Заславская Н.Г. О расширении ЕС // *Politics*. 2003—2004. URL: <http://www.ipolitics.ru/lnk/349.htm>

**Управление ситуацией на Чернобыльской АЭС в ночь аварии 26 апреля 1986 г.****Managing the situation at the Chernobyl nuclear power plant on the night of the accident on April 26, 1986****Борисов Никита Евгеньевич**

*Студент-магистр, 1 курс,  
Московский государственный университет имени М.В. Ломоносова,  
Россия, Москва.  
[battle.cap@yandex.ru](mailto:battle.cap@yandex.ru)*

**Borisov Nikita Evgenevich**

*Master-student, the 1st year,  
Lomonosov Moscow State University,  
Russia, Moscow.  
[battle.cap@yandex.ru](mailto:battle.cap@yandex.ru)*

**Аннотация.**

Актуальность рассматриваемой проблемы обусловлена продолжающимися дискуссиями по поводу действий советского государства в ходе ликвидации последствий аварии на Чернобыльской АЭС.

Предыдущая статья автора, посвящённая реакции руководства Чернобыльской АЭС и города Припяти на аварию, содержит значительные неточности, которые выявились в ходе более подробного изучения источников. В данной работе автор исправляет эти неточности и даёт более полное представление о решениях местных руководителей на основе различных источников.

Исследователь приходит к выводу, что руководство Чернобыльской АЭС совершило ряд ошибок в ходе выяснения обстановки и обеспечения безопасности персонала станции, однако они оказались несущественны с точки зрения реакции высших органов государственного управления на инцидент, поскольку директор ЧАЭС вовремя сообщил об аварии в Москву, что обеспечило своевременное прибытие в Припят представителей Минэнерго СССР и Правительственной комиссии.

**Annotation.**

The urgency of the problem under consideration is due to the ongoing discussions about the actions of the Soviet state during the liquidation of the consequences of the Chernobyl accident.

The author's previous article on the reaction of the management of the Chernobyl NPP and the city of Pripyat to the accident contains significant inaccuracies that were revealed during a more detailed study of the sources. In this paper, the author corrects these inaccuracies and gives a more complete picture of the decisions of local leaders based on various sources.

The researcher comes to the conclusion that the management of the Chernobyl NPP made a number of mistakes in the course of clarifying the situation and ensuring the safety of the station personnel, but they turned out to be insignificant in terms of the reaction of the highest state authorities to the incident, since the director of the Chernobyl NPP reported the accident to Moscow in time, which ensured the timely arrival in Pripyat of representatives of the USSR Ministry of Energy and the Government Commission.

**Ключевые слова:** Чернобыль, Припят, ЧАЭС, авария, ликвидация.

**Key words:** Chernobyl, Pripyat, Chernobyl NPP, accident, liquidation.

В рамках прошлой статьи, посвящённой исследованию деятельности руководства Чернобыльской АЭС и города Припяти в первые часы после аварии [2], я допустил неточности в изложении фактической стороны вопроса и, соответственно, в оценке действий руководителей станции и города атомщиков. В данной работе я ставлю цель – исправить данные неточности и представить более полное описание решений и действий руководства Чернобыльской АЭС в первые часы после взрыва на 4-м энергоблоке.

В 01:25 начальник химического цеха сообщил об аварии директору станции В.П. Брюханову, после чего он быстро собрался и поехал на Чернобыльскую АЭС [14, с. 76; 13], на которую прибыл к 02:00. Он приказал открыть убежище и попытался выяснить обстановку. [Из показаний Виктора Брюханова на суде. См. 8, с. 430] Примерно в это же время появилось распоряжение об объявлении общей аварии на станции. [8, с. 430; 16]



Чуть позже Виктор Брюханов провёл совещание в бункере электростанции с участием руководства Чернобыльской АЭС, а также города Припяти. Примерно в 03:30 *[Время установлено на основе воспоминаний Евгения Игнатенко, который приехал в аппарат управления ВПО «Союзатомэнерго» и застал на месте главного инженера Бориса Прушинского, принимавшего доклад Виктора Брюханова по телефону в половине четвёртого утра по московскому времени. См. 7, с. 143]* директор станции по телефону сообщил об аварии ВПО «Союзатомэнерго», первому и второму секретарям Киевского обкома КПУ, Министерству энергетики УССР и диспетчеру Киевэнерго [8, с. 430], при этом никакой подробной информации не сообщил, поскольку сам таковой не обладал. На тот момент никто не представлял, что действительно произошло. [14, с. 77]

Пока руководство станции и физики-ядерщики пытались выяснить обстоятельства инцидента, начальник штаба ГО ЧАЭС С.С. Воробьёв начал проводить дозиметрическую разведку на промплощадке и зафиксировал повышенный фон. Он несколько раз сообщал об этом Виктору Брюханову и несколько раз перепроверял результаты своих замеров, однако директор АЭС не принял данные своего подчинённого во внимание [14, с. 82 – 83]. В то же самое время, примерно в 04:00, в убежище из Припяти прибыл начальник лаборатории внешней дозиметрии ЧАЭС В.Л. Коробейников. Он сообщил, что спектральный анализ показал наличие в воздухе только радиоактивных благородных газов [18, с. 260], уровни радиации составляют  $14,4$  мР/ч *[Уровень радиации и единицы измерения установлены в ходе отдельного исследования на основе различных источников. Приведены данные лаборатории внешней дозиметрии ЧАЭС. Подробнее см. 15; 14, с. 82 – 83]*. Это превышает фоновые показатели и не является нормой, но ситуация не так критична, чтобы сразу переходить к применению чрезвычайных мер вроде предупреждения населения города, как того требовал Серафим Воробьёв. [14, с. 82 – 83] Он думал, что радиационная обстановка в городе намного хуже, но сам не ездил в город и не проводил там замеры. *[Из воспоминаний Серафима Воробьёва. См. 17]* Измерения лаборатории внешней дозиметрии показали обратное. По состоянию на 03:00 средняя мощность дозы в городе составляла  $14,4$  мР/ч. [11] Как мы можем увидеть, обстановка в городе действительно была не настолько сложной, как предполагал начальник штаба ГО ЧАЭС. При этом, как отметил сам Серафим Воробьёв в объяснительной записке после аварии, по рекомендации 3-го управления Минздрава СССР, если ожидаемая доза облучения населения не превышает 25 Р, то оповещение населения не проводится. [4, с. 39] Если основываться на данных об уровне радиации в Припяти по состоянию на 03:00, полученных от лаборатории внешней дозиметрии, то ожидаемая доза облучения населения за 10 дней составляла примерно 12 Р, соответственно действия директора ЧАЭС не противоречили установленным правилам. *[В данном случае я предполагаю, что под «Рекомендациями по составлению плана защиты населения на случай аварии ядерного реактора», составленными 3-м Управлением Минздрава СССР, на которые ссылается Серафим Воробьёв в своей объяснительной записке (Текст записки приведён в полном виде в 4), понимается приказ Министерства здравоохранения СССР № 2826/83 от 04.08.1983 г. «О мерах защиты населения в случаях аварии на ядерных реакторах» (См. 1, с. 39)]*

В 05:15 в убежище спустился заместитель главного инженера по эксплуатации 2-й очереди Чернобыльской АЭС А.С. Дятлов. Он принёс директору распечатки с показателями систем, но ничего объяснить не мог. При этом инженер имел явные признаки лучевой болезни. [14, с. 84]

К 06:00 оценка ситуации со стороны руководства ЧАЭС резко изменилась. В Минэнерго СССР сообщили, что во дворе АЭС обнаружили графитовые блоки из кладки реактора, зафиксировали повышенные уровни радиации, среди пожарных и работников станции проявились признаки радиационного поражения. [7, с. 145]

В районе 09:00 на станцию прибыл второй секретарь Киевского обкома КПУ Владимир Маломуж, который возглавил управление ситуацией. К этому времени все должностные лица перешли из бункера в кабинет директора ЧАЭС. [14, с. 91]

Оживлённую дискуссию вызвал вопрос об эвакуации Припяти в связи с повышением уровня радиации. В.Г. Маломуж прекратил споры и указал Виктору Брюханову, что необходимо составить письменный отчёт для руководства. [14, с. 91] Секретарь парткома ЧАЭС С.К. Парашин взял на себя эту работу. [8, с. 430] К 10:00 этот отчёт был составлен. [14, с. 91] В сообщении указали краткую информацию о произошедшем, о пожаре, о пострадавших, об уровнях радиации: *3,6 Р/ч* на территории станции и *7 – 14 мР/ч* на территории Припяти по состоянию на 07:00 (в том же документе фон в Припяти на 03:00 составлял *14,4 – 50,4 мР/ч* [*В справке все результаты измерений даны в мкР/с. Для удобства восприятия данные переведены в мР/ч и Р/ч, как во всей работе.*]), и о том, что ситуация контролируется. [18, с. 258 – 259] Как мы можем увидеть, руководство Чернобыльской АЭС в тот момент всё ещё не понимало, что реактор полностью разрушен.

Вокруг этого отчёта существует множество непонятных моментов. Во-первых, составители указали, что уровень радиации в районе аварии – 1000 мкР/с или 3,6 Р/ч. Такие данные действительно получил в ходе измерений на станции начальник смены ООТиТБ (отдел охраны труда и техники безопасности) Ю.Н. Самойленко [*Должность Юрия Самойленко назвал Анатолий Дятлов в показаниях на суде. См. 9, с. 192*], который подчинялся начальнику ООТиТБ Г.Н. Красножёну [*Должность установлена на основе показаний Виктора Брюханова на суде. См. 8, с. 430*]. Однако важно отметить, что он пользовался промышленным дозиметром ДРГЗ [*Из показаний начальника смены станции Бориса Рогожкина на суде. См. 8, с. 204*], у которого 3,6 Р/ч – это верхний предел измерения [*Пределы измерений взяты из 12*]. Во-вторых, последний на момент составления отчёта замер уровней радиации в Припяти лаборатория внешней дозиметрии ЧАЭС провела не в 07:00, а в 05:00, следующий же замер был осуществлён в 10:00 [11]. В-третьих, по данным ЛВД ЧАЭС, максимальный фон в Припяти в 03:00 был на уровне 43 мР/ч [11], а не 50,4 мР/ч, как указано в отчёте. В-четвёртых, в отчёте не отражены данные, полученные начальником штаба ГО ЧАЭС Серафимом Воробьёвым, согласно которым фон возле станции достигал 200 Р/ч [14, с. 82 – 83]. Он использовал военный дозиметр ДП-5 с пределом измерений в 200 Р/ч [*Пределы измерений взяты из 12*]. Сам директор признал на суде, что использовал только информацию от начальника ООТиТБ Геннадия Красножёна и начальника ЛВД ЧАЭС Владимира Коробейникова [*Из показаний Виктора Брюханова на суде. См. 8, с. 431*]. На вопрос обвинителя Ю.Н. Шадрин: «Почему в письме советским и партийным органам не было сведений о 200 Р/ч?» директор ЧАЭС Виктор Брюханов ответил: «Я невнимательно посмотрел письмо, нужно было добавить, конечно». [8, с. 434] В-пятых, данные о 200 Р/ч с помощью дозиметра ДП-5 получил не только начальник штаба ГО ЧАЭС Серафим Воробьёв, но и инженер Н.В. Карпан утром 26 апреля, когда проводил разведку в помещениях машинного зала и транспортного коридора под энергоблоком [9, с. 30 – 31]. Также ранее дозиметристы Николай Истомин и Александр Цекало из ООТиТБ зафиксировали такой же уровень радиации и передали сведения начальнику смены ООТиТБ Ю.Н. Самойленко [9, с. 27, 31], который, как я указал ранее, подчинялся начальнику ООТиТБ Г.Н. Красножёну. От него информация должна была быть передана директору ЧАЭС Виктору Брюханову, но почему-то этого сделано не было.

Стоит отметить, что в воспоминаниях секретаря парткома ЧАЭС С.К. Парашин указал, что составление отчёта у него «коряво получалось». «Тогда другой взялся. Написали черновик. Согласовали впятером – и так, и сяк». [17] Перед подписанием справку должен был проверить главный инженер ЧАЭС Н.М. Фомин (распоряжение Виктора Брюханова), что, судя по всему, не было сделано [*Из показаний Виктора Брюханова на суде. См. 8, с. 430 – 431*]. Сам же Виктор Брюханов подписал это сообщение, не изучив его как следует. [8, с. 434]

Чёткого объяснения, почему письменное сообщение об аварии было составлено некорректно и отправлено в вышестоящие инстанции без дополнительной проверки, нет. Можно лишь высказывать различные предположения: от недостаточного уровня компетентности составителей до желания руководства станции скрыть последствия аварии от государства. В любом случае, какое бы объяснение ни было истинным, Виктор Брюханов совершил халатность, подписав документ без предварительной проверки текста, что привело к введению в заблуждение вышестоящих органов. Директор признал это на суде.

Что касается действий директора в отношении населения Припяти, то необходимо отметить несколько важных моментов. Во-первых, Виктор Брюханов нёс ответственность за обеспечение безопасности населения города лишь частично. Согласно плану защиты персонала и населения в его обязанности входило дать рекомендацию на эвакуацию людей руководителю местной службы гражданской обороны, которым был председатель Киевского облисполкома И.С. Плющ. Глава региона же, в свою очередь, на основе рекомендации директора ЧАЭС принимал решение об эвакуации города [4, с. 39] после согласования этой меры с министром здравоохранения СССР [6, с. 60]. То есть прямую ответственность за безопасность людей нёс не Виктор Брюханов, а Иван Плющ. Во-вторых, осуществление любых мер по защите населения основывалось на данных об уровнях радиации в Припяти. Чтобы контролировать радиационную обстановку, Чернобыльская АЭС имела в своём распоряжении лабораторию внешней дозиметрии, находившуюся в городе. Как я уже отметил ранее, сотрудники лаборатории приступили к осуществлению дозиметрической разведки уже спустя 1,5 часа после аварии. По состоянию на 03:00 максимальный фон в городе составлял 43 мР/ч, в 05:00 он снизился до 18 мР/ч, а к 10:00 увеличился до 72 мР/ч. [11] Согласно приказу Министерства здравоохранения СССР № 2826/83 от 04.08.1983 г. «О мерах защиты населения в случаях аварии на ядерных реакторах» если ожидаемая эквивалентная доза облучения за 10 дней составляет 25 Р, то проводится оповещение населения [4, с. 39], а эвакуация считается целесообразной (уровень А), если же ожидаемая эквивалентная доза облучения за 10 дней превышает 75 Р, то эвакуация является обязательной (уровень Б) [1, с. 39]. Если посчитать ожидаемые максимальные эквивалентные дозы, то получится, что по состоянию на 03:00 она была на уровне 10,32 Р, на 05:00 – 4,32 Р, а на 10:00 – 17,28 Р, то есть таковые не соответствовали даже уровню А. Таким образом, ночью – утром 26 апреля 1986 г. Виктор Брюханов не имел оснований давать рекомендации руководству региона оповещать население города и эвакуировать его

Но если в случае с населением города ситуация была неоднозначна с точки зрения радиационной обстановки и того, кто должен нести ответственность за обеспечение безопасности людей на основании существовавшей правовой базы, то за персонал АЭС отвечал именно Виктор Брюханов. На суде он дважды утверждал, что дал команду руководителям подразделений вывести с промплощадки лишних людей (выполнение этой задачи подтверждал начальник смены станции Борис Рогожкин [*Из показаний Бориса Рогожкина на суде. См. 8, с. 477*]) и не понимал, почему следующая смена приехала на АЭС в полном составе [*Из показаний Виктора Брюханова на суде. См. 8, с. 432, 434*]. Однако, помимо команды, Виктор Брюханов больше ничего не сделал, чтобы вывести персонал из опасной зоны, потому что народный заседатель задал вопрос: «Вызывали Вы хотя бы автобусы, чтобы увести людей с АЭС?» и получил на это максимально расплывчатый ответ, под которым подразумевалось: «Нет». [8, с. 442] То есть, в полной мере обеспечение безопасности сотрудников атомной станции директор в ночь аварии не организовал. Тем не менее, есть свидетельства, что людям выдавали йодные таблетки [*Из показаний Бориса Рогожкина на суде. См. 8, с. 477*], в том числе по распоряжению Виктора Брюханова [*Интервью с начальником МСЧ-126 В.А. Леоненко, который в 04:00 выехал на ЧАЭС и находился в бункере вместе с директором В.П. Брюхановым. См. 3, таймлайн: 18:39 – 19:15*], кроме того, персонал действительно покидал станцию, однако несистемно [*Из показаний очевидцев на суде. См. 8, с. 480, 486*]. Стоит

отметить, что некоторые работники целенаправленно приезжали на АЭС или отказывались её покидать, потому что считали свою помощь необходимой в текущей обстановке. Например, заместитель главного инженера по эксплуатации 1-й очереди (1-й и 2-й энергоблоки ЧАЭС) А.А. Ситников [17] пришёл на работу, хотя авария была не на том блоке, за который он отвечал [8, с 483]. Однако нельзя не отметить несоблюдение формальных процедур и несистемность осуществления отдельных решений. Например, директор потребовал принести в убежище станции планы защиты персонала и населения, которые были ему доставлены. [17] Виктор Брюханов заявил на суде, что формально он не ввёл план в действие, однако фактически действовал по этому документу. [8, с 429, 432] Мне неизвестно, что означает формальное введение плана в действие, однако я понимаю, что руководитель ЧАЭС действовал в нарушение существовавших правил и порядков и признал это. Однако было бы также большой ошибкой написать, что Виктор Брюханов не обеспокоился безопасностью персонала станции. Это не так. Директор ЧАЭС отдал распоряжение на осуществление дозиметрической разведки в помещениях и на промплощадке объекта, на эвакуацию лишних людей со станции, на проведение йодной профилактики, однако не обеспечил чёткое исполнение своих указаний, не проконтролировал действия своих подчинённых, поэтому люди покидали АЭС несистемно, не все получили йодистые препараты, не все данные дозиметрической разведки были учтены при составлении отчёта. Все эти недочёты привели к переоблучению персонала станции и введению в заблуждение вышестоящих органов управления по поводу обстановки на АЭС, что в итоге замедлило их реакцию на инцидент.

Что же касается самого директора и его состояния, следует отметить, что многие факторы указывают на то, что Виктор Брюханов в ночь аварии испытал сильный стресс, за которым последовали заторможенность, спутанность сознания и ухудшение способности к критическому мышлению [*Подробнее о стрессе, его механизме и последствиях см. в 5, с. 15 – 16*]. Во-первых, на суде директор отметил, что с момента прибытия на АЭС он не мог увязать события во времени. [8, с 430] Во-вторых, в интервью Виктор Брюханов сказал, что когда он увидел разрушенный 4-й энергоблок, то сразу подумал: «Сяду в тюрьму». [14, с. 76] В-третьих, по свидетельствам очевидцев-работников ЧАЭС, директор был немногословен, заторможен и находился в шоковом состоянии. [*Свидетельство 1-го секретаря парткома ЧАЭС Сергея Парашина. См. 17*] В-четвёртых, Виктор Брюханов не принял во внимание сведения об уровнях радиации от начальника штаба ГО ЧАЭС Серафима Воробьёва, сконцентрировавшись исключительно на данных, предоставленных начальником отдела ОТиТБ Геннадием Красножёном и начальником лаборатории внешней дозиметрии Владимиром Коробейниковым. В-пятых, директор ЧАЭС эмоционально отреагировал на доклад Серафима Воробьёва и прогнал его. [17] В-шестых, Виктор Брюханов подписал сообщение об аварии на ЧАЭС, не проверив содержание документа [8, с. 434], то есть полностью передал это дело своим подчинённым, хотя сам нёс ответственность за оповещение вышестоящего начальства. В дальнейшем ту же мысль подтверждает и поведение директора станции на партхозактиве в Припяти в 10:00. [8, с. 434] Таким образом, Виктор Брюханов испытал сильный стресс, который спровоцировал заторможенность и снижение когнитивных способностей, поэтому он не смог полностью вникнуть в обстановку, упустил из виду важные факторы и совершил ряд ошибок, который замедлил реакцию на инцидент со стороны государственных органов управления.

Тем не менее важно отметить, что ошибки директора ЧАЭС в сообщении об аварии [18, с. 258 – 259] не сыграли существенной роли в дальнейшем ходе событий, поскольку своевременный доклад директора в Министерство энергетики и электрификации СССР [7, с. 143, 145] послужил поводом к отправке двух экспертных групп на АЭС и к формированию Правительственной комиссии, которая и взяла на себя ответственность за принятие решения об эвакуации населения Припяти.

**Список используемой литературы:**

1. Арутюнян Р.В., Большов Л.А., Линге И.И., Мелихова Е.М., Панченко С.В. Уроки Чернобыля и Фукусимы: актуальные проблемы совершенствования системы защиты населения и территорий при авариях на АЭС // Медицинская радиология и радиационная безопасность. 2016. Т. 61. № 3. С. 36 – 51.
2. Борисов Н.Е. Действия руководства Чернобыльской АЭС и города Припяти по обеспечению безопасности персонала и населения в первые часы после аварии. // СКИФ. Вопросы студенческой науки. Санкт-Петербург, 2022. № 6 (70). С. 46 – 51.
3. В.А. Леоненко: "...на аварии медики были первыми...". // Alexandr Kupnyi. // YouTube. [Электронное видео]. URL: <https://youtu.be/gUcrrX9lNNs> (Дата обращения: 18.03.2023).
4. Дьяченко А.А. Основные причины. // Глава 1. Чернобыльская катастрофа. // Чернобыльская катастрофа: Двадцать лет спустя. Москва, 2006. С. 38 – 40.
5. Загуровский В.М. Стресс и его последствия (догоспитальный и ранний госпитальный этапы). // Медицина неотложных состояний. Киев, 2014. № 7 (62). С. 11 – 23.
6. Иванов Б.П. Чернобыль: глазами очевидца. // Военно-исторический журнал. Москва, 1992. № 4 – 5. С. 58 – 61.
7. Игнатенко Е.И. В год «Тигра» под кометой Галлея. // Лидерство как образ жизни. Саров, 2020. С. 139 – 285.
8. Карпан Н.В. Месть мирного атома. // Klex.ru. [Электронный файл]. URL: [https://www.phantastike.com/history/mest\\_mirnogo\\_atoma/pdf/](https://www.phantastike.com/history/mest_mirnogo_atoma/pdf/) (Дата обращения: 02.03.2023).
9. Карпан Н.В. От Чернобыля до Фукусимы. Киев, 2013.
10. Полевой радиометр-рентгенметр ДП-5. // Отечественные дозиметрические приборы. // Отечественные и зарубежные дозиметрические приборы и смежная с ними аппаратура. // Форум РХБЗ. [Электронный ресурс]. URL: <http://forum.rhbz.org/topic.php?forum=2&topic=265> (Дата обращения: 13.03.2023).
11. Припять дозиметристы отдела внешней дозиметрии ЧАЭС в ночь аварии. // Блог Гадского Папы. [Электронный ресурс]. URL: [http://www.blog-gp.ru/blog/pripijat\\_dozimetristy\\_otdela\\_vneshnej\\_dozimetrii\\_chaehs\\_v\\_noch\\_avarii/2019-10-09-662](http://www.blog-gp.ru/blog/pripijat_dozimetristy_otdela_vneshnej_dozimetrii_chaehs_v_noch_avarii/2019-10-09-662) (Дата обращения: 09.03.2023).
12. Сцинтилляционный дозиметр ДРГЗ-02. // Отечественные дозиметрические приборы. // Отечественные и зарубежные дозиметрические приборы и смежная с ними аппаратура. // Форум РХБЗ. [Электронный ресурс]. URL: <http://forum.rhbz.org/topic.php?forum=2&topic=82> (Дата обращения: 13.03.2023).
13. Уникальное интервью с Виктором Брюхановым – первым директором Чернобыльской АЭС. «Охранник дежурил у моей кровати – как бы я чего с собой не сделал». // Tribuna News. [Электронный ресурс]. URL: <https://tribuna.news/news/2019/7/28/-nbsp--1> (Дата обращения: 02.03.2023).
14. Хиггинботам А. Чернобыль. История катастрофы. / Перевод с английского А. Бугайского. Москва, 2019.
15. Чернобыль: Измерение прошлого. // Никита Борисов. // VK. [Электронный ресурс]. URL: <https://vk.com/@battlecap-chernobyl-izmerenie-proshlogo> (Дата обращения: 13.03.2023).
16. Чернобыль: Кто отдал приказ об объявлении общей аварии? // Никита Борисов. // VK. [Электронный ресурс]. URL: <https://vk.com/@battlecap-chernobyl-kto-otdal-prikaz-ob-obyavlenii-obschei-avarii> (Дата обращения: 09.03.2023).
17. Щербак Ю.Н. Чернобыль. // X-LIBRI Майора Томаса. [Электронный ресурс]. URL: <http://www.x-libri.ru/elib/sherb000/00000039.htm> (Дата обращения: 14.03.2023).
18. Чорнобильське дос'є КГБ. Від будівництва до аварії. Київ, 2020.

**Финансовый контроллинг в государственных органах****Financial controlling in government agencies****Сабанчиева Алина Алимовна,***магистр,**Финансовый университет при Правительстве Российской Федерации,  
Россия, Москва.**e-mail: [sabanchieva00@bk.ru](mailto:sabanchieva00@bk.ru)***Sabanchieva Alina Alimovna,***master,**Financial University under the Government of the Russian Federation,  
Russia, Moscow.**e-mail: [sabanchieva00@bk.ru](mailto:sabanchieva00@bk.ru)***Научный руководитель:****Липатова Инна Владимировна***к.э.н., доцент,**Финансовый университет при Правительстве Российской Федерации,  
Россия, Москва.**e-mail: [ilipatova@fa.ru](mailto:ilipatova@fa.ru)***Scientific supervisor:****Lipatova Inna Vladimirovna***Candidate of Economics, Docent,**Financial University under the Government of the Russian Federation,  
Russia, Moscow.**e-mail: [ilipatova@fa.ru](mailto:ilipatova@fa.ru)***Аннотация.**

В условиях быстро меняющейся экономической среды, глобализации и конкуренции финансовый контроллинг позволяет компаниям быть более гибкими и адаптироваться к изменяющимся условиям, что делает его актуальным и востребованным инструментом управления. Финансовый контроллинг остается актуальным и важным инструментом для управления финансами не только компании в современном бизнес-мире, но и в государственном секторе. Он помогает принимать обоснованные решения на основе анализа финансовой информации, планировать и контролировать бюджеты, оптимизировать затраты, управлять рисками и обеспечивать финансовую устойчивость компании.

**Annotation.**

In a rapidly changing economic environment, globalization and competition, financial controlling allows companies to be more flexible and adapt to changing conditions, which makes it a relevant and in-demand management tool. Financial controlling remains a relevant and important tool for managing finances not only of a company in the modern business world, but also in the public sector. It helps to make informed decisions based on the analysis of financial information, plan and control budgets, optimize costs, manage risks and ensure the financial stability of the company.

**Ключевые слова:** Контроллинг, финансовый контроллинг, система контроллинга, государственный сектор, контроллинг в государственных органах.

**Key words:** Controlling, financial controlling, controlling system, public sector, controlling in government agencies.

В настоящее время возрастает интерес к такому направлению как контроллинг, который является достаточно новым явлением в теории и практике современного управления, затрагивая как государственный, так и в коммерческий сектор.

Контроллинг – это функциональная концепция управления, роль которой заключается в координации планирования, контроле и информационном обеспечении для достижения желаемого конечного результата.

Под системой контроллинга понимается ориентированная интегрированная информационно-аналитическая система для планирования, контроля и анализа с целью регулирования финансовых потоков

экономического субъекта. [1] Система контроллинга помогает руководству экономического субъекта государственного сектора противостоять возникающим проблемам. Результатом осуществления контроллинга будет являться повышение эффективности управления финансовыми потоками государства.

Актуальность тематики исследования определяется тем, что внедрение системы контроллинга в государственный сектор даст возможность модернизировать методы государственного управления, повысить информативность статистических данных, а также данных, формируемых в системе финансового учета. Формирование системы финансового контроллинга в государственных органах поспособствует повышению качества информационных услуг и информационному обеспечению. [2] Контроллинг стимулирует разработку новых методологий деятельности. Благодаря сформированной системе станет возможным повышение эффективности реализации финансовой политики, а также функционирования финансовой системы в целом. Контроллинг ориентирован на будущее развитие и постоянный контроль сопоставимости показателей, которые были запланированы, и уже достигнутых результатов.

В государственных органах финансовый контроллинг играет важную роль в обеспечении эффективного использования бюджетных средств и достижении финансовой устойчивости. Он помогает контролировать и анализировать расходы и доходы государства, а также планировать и бюджетировать государственные программы и проекты.

Рассматривая основные задачи финансового контроллинга в государственных органах, стоит отметить, что они решают ряд проблем и способствуют повышению эффективного регулирования и функционирования государственных органов. Так, можно выделить: [3]

1. Контроль за исполнением бюджета: Финансовый контроллинг осуществляет контроль за выполнением бюджетных расходов и доходов, обеспечивая соответствие финансовых операций государственных органов установленным правилам и нормам.

2. Анализ эффективности расходов: Финансовый контроллинг проводит анализ эффективности государственных расходов, оценивая результаты программ и проектов, а также определяя возможности оптимизации расходов и повышения эффективности использования бюджетных средств.

3. Планирование и бюджетирование: Финансовый контроллинг разрабатывает финансовые планы и бюджеты государственных органов на основе стратегических целей и приоритетов. Он также определяет ключевые показатели для мониторинга выполнения бюджета и достижения финансовых целей.

4. Отчетность и коммуникация: Финансовый контроллинг представляет финансовую отчетность государственных органов заинтересованным сторонам, таким как правительство, парламент, аудиторы и общественность. Он также обеспечивает коммуникацию с внутренними и внешними заинтересованными сторонами по вопросам финансовой стратегии и результатам государственных органов.

Учитывая возрастающий интерес к данному направлению, необходимо оценивать возможность внедрения и применения. Для этого необходимо организовать разработку системы контроллинга в организационной структуре государственных органов, которая будет включать в себя следующие шаги: [4]

1. Определение целей и задач контроллинга.

Необходимо определить основные цели и задачи, которые должна выполнять система контроллинга в государственных органах. Это могут быть цели по эффективному использованию бюджетных средств, обеспечению финансовой устойчивости, прозрачности и отчетности, предотвращению коррупции и злоупотреблений, а также улучшению управления государственными финансами.

2. Анализ текущей системы контроля.

Необходимо провести анализ текущей системы контроля в государственных органах и выявить ее сильные и слабые стороны. Это позволит определить области, требующие улучшения и разработки новых механизмов контроля.

### 3. Разработка структуры контроллинга.

На основе целей и задач контроллинга необходимо разработать структуру контроллинга в организационной структуре государственных органов. В структуру могут входить отдел контроллинга, финансовый отдел, аудиторская служба и другие подразделения, ответственные за контроль и анализ финансовых операций.

### 4. Разработка процедур контроля.

Необходимо разработать процедуры контроля, которые позволят осуществлять мониторинг и анализ финансовых операций в государственных органах. Это могут быть процедуры по контролю расходов и доходов, бюджетированию, планированию финансовых ресурсов и другие. [5]

### 5. Внедрение системы контроллинга.

После разработки структуры и процедур контроля необходимо внедрить систему контроллинга в организационную структуру государственных органов. Это может включать обучение персонала, создание информационной системы для сбора и анализа данных, а также установление механизмов отчетности и обратной связи.

### 6. Мониторинг и анализ результатов.

После внедрения системы контроллинга необходимо осуществлять мониторинг и анализ результатов ее работы. Это позволит оценить эффективность системы контроллинга, выявить возможные проблемы и внести необходимые корректировки.

Одним из видов финансового контроллинга в государственных органах является оперативный контроллинг.

Оперативный контроллинг в государственных органах представляет собой систему мер и процедур, направленных на оперативное контролирование и управление финансовыми ресурсами, исполнением бюджета, а также на обеспечение эффективного использования государственных средств. Вот несколько основных аспектов оперативного контроллинга в государственных органах:

#### 1. Мониторинг бюджетных исполнений.

Оперативный контроллинг включает в себя постоянный мониторинг исполнения бюджета, анализ расходов и доходов, а также выявление отклонений от утвержденных планов.

#### 2. Контроль за финансовыми операциями.

Оперативный контроллинг предусматривает контроль за финансовыми операциями, включая платежи, закупки, расходы и прочие финансовые транзакции, с целью предотвращения финансовых нарушений.

#### 3. Реагирование на финансовые риски.

Оперативный контроллинг предоставляет возможность оперативно реагировать на выявленные финансовые риски, принимать меры по их минимизации и предотвращению негативных последствий.

#### 4. Оценка эффективности использования бюджетных средств.

Оперативный контроллинг включает в себя оценку эффективности использования бюджетных средств, анализ результатов и достижений, а также выявление областей для оптимизации расходов.

#### 5. Своевременная отчетность.

Оперативный контроллинг предусматривает своевременное представление отчетности о финансовом состоянии, исполнении бюджета и финансовых результатах для принятия оперативных управленческих решений.



Таким образом, оперативный контроллинг в государственных органах играет важную роль в обеспечении финансовой дисциплины, прозрачности и эффективного управления государственными финансами.

Другим видом финансового контроллинга, является смарт-контроллинг. Смарт-контроллинг в государственных органах представляет собой применение современных технологий и аналитических подходов для повышения эффективности финансового контроля и управления государственными финансами.

Рассмотрим несколько основных аспектов смарт-контроллинга в государственных органах:

1. Использование цифровых технологий.

Внедрение цифровых инструментов, таких как системы управления данными, аналитика больших данных, искусственный интеллект и автоматизированные системы управления финансами, позволяет собирать, анализировать и использовать данные более эффективно

2. Прогнозирование и моделирование.

Смарт-контроллинг позволяет использовать аналитические инструменты для прогнозирования финансовых потоков, выявления рисков и моделирования различных сценариев развития событий.

3. Цифровая отчетность.

Внедрение цифровых систем отчетности позволяет автоматизировать процессы формирования и представления отчетов, что повышает скорость и достоверность финансовой отчетности.

4. Мониторинг и контроль в режиме реального времени.

Смарт-контроллинг предоставляет возможность осуществлять мониторинг финансовых операций и контроль за исполнением бюджета в режиме реального времени, что позволяет быстро реагировать на потенциальные проблемы.

5. Автоматизация процессов управления финансами.

Смарт-контроллинг позволяет автоматизировать рутинные операции по управлению финансами, что освобождает ресурсы для более стратегических задач.

Смарт-контроллинг в государственных органах способствует повышению эффективности управления государственными финансами, улучшению прозрачности и отчетности, а также снижению рисков финансовых нарушений.

Так, можно подойти к рассмотрению вопроса касательно особенности финансового контроллинга в государственных органах, которые могут быть связаны с особыми требованиями, которые предъявляются к управлению и расходованию бюджетных средств. К ним можно отнести:

1. Законодательные и нормативные требования: Государственные органы подчиняются специфическим законодательным и нормативным актам, регулирующим управление государственными финансами. Финансовый контроллинг должен быть организован в соответствии с этими требованиями.

2. Публичная отчетность: Государственные органы обязаны представлять отчеты о расходовании бюджетных средств перед обществом. Поэтому финансовый контроллинг должен обеспечивать прозрачность и достоверность финансовой отчетности.

3. Особенности бюджетного планирования: В государственных органах финансовый контроллинг должен учитывать особенности бюджетного процесса, включая составление бюджета, утверждение бюджета, исполнение бюджета и контроль за его выполнением.

4. Специфика государственных программ: Государственные органы реализуют различные программы и проекты, финансируемые из государственного бюджета. Финансовый контроллинг должен оценивать эффективность и результативность этих программ.

5. Система внутреннего контроля: В государственных органах должна быть разработана система внутреннего контроля, которая обеспечивает эффективное управление рисками, связанными с управлением бюджетными средствами.

Учитывая эти особенности, финансовый контроллинг в государственных органах должен быть адаптирован к специфике управления государственными финансами и обеспечивать соблюдение законодательных требований и прозрачность управления бюджетными средствами.

Финансовый контроллинг необходимо внедрить в регулирование каждого государственного органа ввиду того, что его целевая направленность будет способствовать эффективному использованию бюджетных средств, так как финансовый контроллинг позволяет контролировать и анализировать расходы и доходы государства, что способствует более эффективному использованию бюджетных средств. Он помогает выявить неэффективные расходы и оптимизировать бюджетные программы и проекты. Финансовый контроллинг помогает обеспечить финансовую устойчивость государства путем контроля за исполнением бюджета и планирования финансовых ресурсов. Он помогает предотвратить возникновение дефицитов и обеспечить устойчивое развитие государственных органов, обеспечивает представление финансовой отчетности заинтересованным сторонам и общественности, что способствует улучшению доверия к государственным финансовым операциям. Также контроллинг обеспечивает контроль за расходами и доходами, что способствует выявлению и предотвращению незаконных и неэтичных действий, способствует улучшению управления государственными финансами путем разработки финансовых планов, бюджетирования и анализа эффективности расходов.

Таким образом, внедрение финансового контроллинга в государственных органах является необходимым для обеспечения эффективного использования бюджетных средств, финансовой устойчивости и прозрачности финансовых операций. Он помогает предотвращать коррупцию и злоупотребления, а также улучшать управление государственными финансами, помогая принимать обоснованные финансовые решения и достигая стратегических целей государства.

#### **Список используемой литературы:**

1. Т. В. Живаева, Т. В. Игнатовая. Контроллинг: учебное пособие. М. Юрайт, 2022 – 294 с.
2. Лазарева Н.В. Внутренний финансовый аудит: Монография / Лазарева Н.В. - Москва: Русайнс, 2020 - 118 с.
3. С.В. Дыбаль, М.А. Дыбаль. Финансовый контроллинг: учебник. Кнорус, 2022 – 386 с.
4. Ю.И. Сигидов, М. С. Рыбьянцева. Взаимосвязь контроллинга и управленческого учета. НИЦ ИНФРА-М, 2019 – 168 с.
5. Введение в контроллинг — [Электронный ресурс] —URL: <https://www.idcg.ru/images/картинки%202019/controling.pdf> .

**Формы предварительного расследования в российском уголовном процессе****Forms of preliminary investigation in the Russian criminal process**

*Астанин Андрей Игоревич,*

*Студент Волго-Вятского института (филиала)  
Московского государственного юридического Университета  
имени О.Е. Кутафина (МГЮА). Россия. Г. Киров.  
e-mail: [astaninandrej386@gmail.com](mailto:astaninandrej386@gmail.com)*

*Astanin Andrey Igorevich,*

*Student Volgo-Vyatka Institute (branch)  
O.E. Kutafin University (MSAL), Russia, Kirov.  
e-mail: [astaninandrej386@gmail.com](mailto:astaninandrej386@gmail.com)*

*Целищев Ратибор Сергеевич,*

*Студент Волго-Вятского института (филиала)  
Московского государственного юридического Университета  
имени О.Е. Кутафина (МГЮА).*

*Tselichev Ratibor Sergeevich,*

*Student Volgo-Vyatka Institute (branch)  
O.E. Kutafin University (MSAL), Russia, Kirov.  
e-mail: [Ratidorka@gmail.com](mailto:Ratidorka@gmail.com)*

**Аннотация.**

В статье дается понятие, форм предварительного расследования, предусмотренных российским процессуальным законодательством, анализируется содержание и отличительные признаки, а также их значение в применении Уголовно-процессуального и Уголовного Законов Российской Федерации.

**Annotation.**

The article gives the concept of the forms of preliminary investigation provided for by Russian procedural legislation, analyzes the content and distinctive features, as well as their significance in the application of Criminal Procedure and Criminal Laws of the Russian Federation.

**Ключевые слова:** предварительное расследование, предварительное следствие, дознание, досудебное производство, Уголовно-процессуальный Кодекс РФ, Уголовный Закон.

**Key words:** preliminary investigation, inquiry, pretrial proceedings, Criminal Procedure Code of the Russian Federation, Criminal Law.

Предварительное расследование в российском уголовном процессе всецело относится к досудебному производству, о чем свидетельствует общий анализ содержания Уголовно-процессуального Закона РФ. Досудебное производство регулируется частью второй УПК РФ, сюда включены два раздела: раздел VII «Возбуждение уголовного дела» и раздел VIII «Предварительное расследование».

Согласно ст. 150 УПК РФ: «Предварительное расследование производится в форме предварительного следствия либо в форме дознания». Уголовно-процессуальный закон не дает легального определения категории предварительного расследования, в юридической доктрине же, как мы считаем, наиболее удачную дефиницию дал В.М. Лебедев, согласно которой предварительное расследование является самостоятельной стадией досудебной части уголовного судопроизводства, уголовно-процессуальная деятельность в которой осуществляется специально уполномоченными государственными органами и должностными лицами, по установлению обстоятельств совершенного преступления, обнаружению и закреплению следов преступления, раскрытию и изобличению виновных и привлечению их в качестве обвиняемых при строгом соблюдении прав, свобод и законных интересов граждан и организаций. Как мы считаем, в данное определение стоит добавить

небольшую формулировку «в течение временного промежутка, установленного Уголовно-процессуальным законом».

Как отмечают в своей статье Н.А. Жукова и О.В. Диденко: «Полное, объективное и быстрое расследование преступления обеспечивает не только правильное применение Уголовного Закона, но и предотвращает возможность привлечения в качестве обвиняемого лица, не совершавшего преступления». Особенно интересна проблема затяжного расследования (медленного правосудия) и его негативных последствий. Предлагаем рассмотреть их подробнее.

Упомянутые Н.А. Жукова и О.В. Диденко выделяют в качестве негативных последствий затяжного предварительного производства «выпадение индивида из социума: человек утрачивает привычные социальные связи, отстраняется от работы, изолируется от общества и т.д.», отсутствие работы так называемого механизма «вторичной превенции», то есть «снижается предупредительная и воспитательная направленность уголовного судопроизводства», а также то, что затянувшееся производство дает более широкие возможности влияния на потерпевшего и свидетелей, что, в свою очередь может повлечь неприменение уголовно-правовых санкций к лицам, совершившим преступление, а это уже будет означать нереализацию правосстановительной функции права.

Для реализации указанных выше целей, сокращения процедуры предварительного производства законодатель установил две формы предварительного расследования: предварительное следствие и дознание, согласно ч.1 ст. 150 УПК РФ. Рассмотрим их подробнее.

По общему правилу, предварительное расследование осуществляется в форме предварительного следствия. Данное утверждение следует из смысла ч.2 ст. 150 УПК, где, в свою очередь, закреплено, что производство предварительного следствия обязательно по всем уголовным делам, за исключением уголовных дел о преступлениях, указанных в ч.3 ст. 150 УПК. Кроме того, по указанию прокурора производство предварительного следствия возможно по делам, отнесенным к компетенции органов дознания.

Нормативное регулирование данной формы предварительного расследования осуществляется на основании главы 22 УПК РФ «Предварительное следствие».

Зиновьева Ю.В. в своей статье дает определение предварительного следствия как законодательно урегулированного порядка, в рамках которого совершается производство по уголовному делу до стадии его судебного рассмотрения. Сущность предварительного следствия, как отмечает Зиновьева Ю.В., состоит в осуществлении уполномоченными должностными лицами деятельности по установлению обстоятельств, которые требуется изучить для верного разрешения уголовного дела, определения участников расследования, его сроков, изобличения виновного (виновных) в совершении уголовно-противоправного деяния, квалификации данного деяния по нормам материального права, т.е. нормам УК РФ; и т.д.

Предварительное следствие осуществляется следователями органов внутренних дел, следователями Следственного Комитета Российской Федерации и следователями Федеральной Службы Безопасности. Разграничение по подследственности уголовных дел для перечисленных должностных лиц в ст. 151 УПК РФ.

Исходя из смысла уже упомянутой ч. 2 ст. 150 УПК РФ, производство предварительного следствия осуществляется по всем делам, за исключением уголовных дел, по которым УПК РФ требует производство дознания, т.е. уголовных дел, перечисленных в п. 1 ч. 3 ст. 150 УПК РФ. Однако ч. 4 ст. 150 УПК РФ содержит норму, согласно которой дела, отнесенные к компетенции дознания, могут быть переданы предварительному следствию. Отсюда делаем вывод о том, что предварительное следствие может осуществляться по всему спектру категорий уголовных дел: от небольшой тяжести и до особо тяжких категорий уголовных дел.

Данное положение на самом деле очень важно, так как УПК РФ предусматривает для осуществления следствия ряд следственных действий, которыми следователь имеет право воспользоваться, причем в отличие от дознавателя он имеет право на осуществление всех видов следственных действий при наличии достаточного основания.

В частности, дознаватель в отличие от следователя в соответствии с ч. 1 ст. 164 УПК РФ не имеет права на производство таких следственных действий как осмотр трупа и эксгумация, освидетельствование, обыск и выемка, так как перечисленные следственные действия производятся на основании постановления следователя, а «следователь» и «дознаватель – это разграничиваемы понятия в Уголовно-процессуальном Законе РФ, о чем свидетельствует п. 7 и п. 41 ст. 5 УПК РФ.

Кроме того, закрепленная в ст. 181 УПК РФ норма позволяет утверждать, что только следователь уполномочен на производство следственного эксперимента, так как в данной статье присутствует формулировка «В целях проверки и уточнения данных, имеющих значение для уголовного дела, следователь вправе произвести следственный эксперимент...».

К видам следственных действий относятся: допрос, очная ставка, обыск, выемка, осмотр, освидетельствование, контроль и запись переговоров, получение информации о соединениях между абонентами и (или) абонентскими устройствами, опознание, следственный эксперимент, проверка показаний на месте, судебная экспертиза, осмотр трупа и эксгумация.

Вспоминая начало нашей статьи, мы давали определение предварительному расследованию, закрепленное в учебнике В.М. Лебедева, а также мы предлагали дополнить его, добавив в конце небольшую формулировку «в течение временного промежутка, установленного Уголовно-процессуальным законом». Вопрос сроков осуществления предварительного следствия очень интересен, особенно в нынешних реалиях проведения Специальной Военной Операции.

Регулирование сроков предварительного следствия осуществляется на основании ст. 162 УПК РФ. Согласно ч. 1 ст. 162 УПК РФ предварительное следствие должно быть закончено в срок, не превышающий 2 месяца со дня возбуждения уголовного дела. Данный срок может быть продлен до 3 месяцев руководителем соответствующего следственного органа в соответствии с ч. 4 ст. 162 УПК РФ, а по делам, представляющим особую сложность до 12 месяцев уже руководителем следственного органа по субъекту РФ и иным приравненным к нему руководителем следственного органа, а также их заместителями в соответствии с ч. 5 ст. 162 УПК РФ, дальнейшее продление возможно только Председателем Следственного Комитета РФ, руководителем следственного органа соответствующего федерального органа исполнительной власти и их заместителями также в соответствии с ч. 5 ст. 162 УПК РФ. Производство же по приостановленному или прекращенному уголовному делу, при возвращении уголовного дела для производства дополнительного следствия руководитель следственного органа, осуществляющий предварительное следствие, вправе установить срок в пределах одного месяца со дня поступления уголовного дела к следователю вне зависимости от того, сколько раз оно до этого возобновлялось, прекращалось либо возвращалось для производства дополнительного следствия, дальнейшее продление таких дел производится на общих основаниях предусмотренных ч. 4, ч. 5 и ч. 7 ст. 162 УПК РФ в соответствии с ч. 6 ст. 162 УПК РФ. То есть вполне возможна такая ситуация, что уголовное дело может возобновляться к производству предварительного следствия практически бесконечно, так как присутствует формулировка «вне зависимости от срока общей продолжительности срока предварительного следствия, что, в свою очередь, не совсем коррелирует со смыслом нормы, закрепленной в ст. 6.1 УПК РФ «Разумный срок уголовного судопроизводства».

Практикующие юристы в сфере досудебного производства замечают, что в данный момент, в правовой системе России не существует юридического механизма к привлечению ответственности за нарушение ст. 6.1 УПК РФ, так как раньше подобные дела обжаловались в ЕСПЧ, а с выходом России из Совета Европы ЕСПЧ не принимает жалобы российских граждан за исключением случаев, когда жалоба касается событий, имевших место с 5 мая 1998 года по 16 сентября 2022 года.

Производство предварительного следствия оканчивается вынесением обвинительного заключения, подписываемого следователем и направляемым с согласия руководителя следственного органа прокурору в порядке, предусмотренном ст. 220 УПК РФ.

Определение такой формы предварительного расследования как дознание дано в п. 8 ст. 5 УПК РФ: «Дознание – форма предварительного расследования, осуществляемая дознавателем (следователем), по уголовному делу, по которому производство предварительного следствия необязательно».

Само слово «дознать» в словарях русского языка означает «точно разузнать, удостовериться в чем-нибудь».

Интересен тот факт, что институт дознания существовал еще в Российской Империи. Согласно Указу Императора от 8 июня 1860 года дознание считалось первой стадией предварительного расследования и включало в себя удостоверение факта преступления, обнаружение и закрепление доказательств, установление и розыск преступника путем негласного разведывания.

Сохранился данный институт и при становлении Советского государства. УПК РСФСР 1923-1924 гг. закреплял понятие дознания как первичного простейшего расследования по несложным делам.

Нормативное регулирование производства дознания осуществляется на основании главы 32 и 32.1 УПК РФ.

Дознание может производиться только по уголовным делам небольшой и средней тяжести, осуществляется, как правило, органом дознания, начальником подразделения дознания, начальником органа дознания и дознавателем, однако, как мы уже упоминали, может производиться и следователем. Например, в соответствии с ч. 4 ст. 150 УПК РФ по письменному заявлению прокурора производство уголовного дела может быть передано следователю.

Уголовно-процессуальный Закон РФ предусматривает также исключительные случаи для возложения полномочий органа дознания на лиц, не имеющих отношения к лицам, уполномоченных на производство дознания. Такими лицами ч. 3 ст. 40 УПК РФ предусматривает капитанов морских и речных судов, находящихся в дальнем плавании; руководителей геолого-разведочных партий и зимовок, начальников российских антарктических станций и сезонных полевых баз, удаленных от мест расположения органов дознания и глав дипломатических представительств и консульских учреждений РФ. Перечисленные лица вправе возбуждать уголовные дела в порядке, установленном ст. 146 УПК РФ, и проводить неотложные следственные действия в порядке, предусмотренном ст. 157 УПК РФ. Общими условиями для производства перечисленных процессуальных действий являются совершение преступлений, предусмотренных УК РФ, на территории соответствующих мест и удаленность от органов дознания.

В связи с тем, что дознаватели работают по строго определенному спектру категорий дел, они не обладают правом для проведения следственных действий. Например, дознаватель не может проводить эксгумацию, так как в соответствии с ч. 1 ст. 164 УПК РФ и ч. 3 ст. 178 УПК РФ данное следственное действие производится на основании постановления следователя.

Также стоит отметить такой момент, как запрет производства дознания по делам о преступлениях лиц, в отношении которых необходимо применение принудительных мер медицинского характера. То есть, если при

производстве дознания выяснится, что применение вышеуказанных мер необходимо, то осуществляется передача уголовного дела предварительному следствию в порядке, установленном ст. 434 УПК РФ.

Вопрос о ненаделении дознавателей некоторыми полномочиями следователями и, наоборот, наделении следователей некоторыми полномочиями дознавателя рассматривали в своей статье Н.А. Жукова и О.В. Диденко, отмечая, что данный прием законодателя не совсем понятен.

Рассматривая вопрос о сроках проведения дознания, следует отметить, что дознание может осуществляться в общем порядке и в сокращенной форме.

Дознание в общем порядке производится в течение 30 суток со дня возбуждения уголовного дела. При необходимости этот срок может быть продлен прокурором до 30 суток. В необходимых случаях, в том числе связанных с производством судебной экспертизы, срок дознания может быть продлен прокурорами района, города, приравненным к ним военным прокурором и их заместителями до 6 месяцев. А также в соответствии с ч. 5 ст. 223 и ст. 453 УПК РФ в исключительных случаях, которые связаны с исполнением запроса о правовой помощи, срок дознания может быть продлен до 12 месяцев прокурором субъекта РФ и приравненным к нему военным прокурором. Порядок направления запроса о правовой помощи установлен ст. 453 УПК РФ. Применительно к органам дознания данные запросы будут направляться через Министерство Внутренних Дел РФ в соответствии с п. 3 ч. 3 ст. 453 УПК РФ. Стоит сказать, что запросы о правовой помощи направляются при необходимости производства на территории иностранного государства процессуальных действий, предусмотренных УПК РФ, о чем свидетельствует ч. 1 ст. 453 УПК РФ.

По окончании дознания, составляется обвинительный акт с указанием даты и места его составления, данных о дознавателе и о лице, привлекаемом к уголовной ответственности, о месте и времени совершения преступления, его способах, мотивах, целях, последствиях и других обстоятельствах, имеющих значение для уголовного дела. При ознакомлении обвиняемого и его защитника с обвинительным актом составляется соответствующий протокол. Такой же порядок предусмотрен и для случаев, когда потерпевший выразил желание ознакомиться с обвинительным актом.

Стоит сказать, что структура и содержание обвинительного акта и обвинительного заключения практически идентичны.

После проверки и утверждения начальником органа дознания обвинительный акт с материалами уголовного дела направляется прокурору для утверждения, на что законом ему отведено 2 суток (ч. 4 ст. 225, ч. 1 ст. 226 УПК РФ).

В случае если прокурор придет к выводу о том, что вышеизложенные требования к обвинительному акту не соблюдены, он возвращает материалы уголовного дела для производства дополнительного дознания, при этом в постановлении формулируя конкретные письменные указания с установлением срока дознания не более 10 суток и не более 3 суток для пересоставления обвинительного акта (п. 2 ч. 1 ст. 226 УПК РФ).

Полномочиями прокурора на данной стадии охватывается и возможность прекращения уголовного дела в случаях отсутствия события или состава преступления, истечения сроков давности уголовного преследования, смерти подозреваемого, принятия акта амнистии, состоявшегося примирения сторон, применения меры уголовно-правового характера в виде судебного штрафа, деятельного раскаяния виновного. Также он может переквалифицировать деяние (ч. ч. 1,2 ст. 226 УПК РФ)

Дознание в сокращенной форме – вид досудебного производства, появившийся не так давно. Он предусмотрен Федеральным законом от 4 марта 2013 г. Это нововведение призвано значительно ускорить и упростить процедуру расследования уголовных дел, которые не представляют правовой и фактической сложности, а причастность лица к совершению преступления не вызывает сомнения. При этом необходимо,

чтобы подозреваемый признал свою вину, характер и размер причиненного вреда и заявил соответствующее ходатайство. Срок такого расследования по общему правилу не должен превышать 15 суток, а в исключительных случаях он может быть продлен до 20 суток. Уголовное дело по окончании расследования рассматривается в суде без производства судебного следствия, а назначенное подсудимому наказание не может превышать 1/2 максимального срока или размера наиболее строгого вида наказания, предусмотренного УК РФ за совершенное преступление.

Упомянутая проблема корреляции норм ст. 6.1 УПК РФ и ст. 162 УПК РФ присутствует и при производстве дознания. В частности, мы могли это заметить при прохождении нашей учебной практики в органах дознания, когда дело находилось в производстве с февраля, хотя на тот момент был уже ноябрь.

В заключение необходимо отметить, что основным разграничивающим признаком дознания и предварительного следствия является категория совершенного деяния, запрещенного нормой Уголовного Закона. Отсюда и проистекают отличия в полномочиях следователя и дознавателя.

#### Список используемой литературы:

- 1) Уголовно-процессуальный Кодекс РФ от 18.12.2001 № 174-ФЗ (по сост. на 27.11.2023). [Электронный ресурс]. // СПС «КонсультантПлюс». 2023
- 2) Жукова Н.А., Диденко О.В. «Формы предварительного расследования в уголовном судопроизводстве России» / <https://cyberleninka.ru/> 5 с.
- 3) Зиновьева Ю.В. «Предварительное следствие как форма предварительного расследования» / <https://cyberleninka.ru/> 7 с.
- 4) Правоохранительные органы (Судоустройство): учебник для вузов / А.А. Шамардин. – ООО ИПК «Университет», 2021 – 275 с.
- 5) Толковый словарь русского языка / под общ. ред. Д.Н. Ушакова. М., 1935. 1216 с.
- 6) Уголовный процесс: учебник / под общ. ред. В.М. Лебедева. – М.: Издательство Юрайт, 2012. 1016 с.
- 7) Чувствина М.И., Шувалов М.Н. «Дознание как форма предварительного расследования» / <https://cyberleninka.ru/> 5 с.



## Формы предварительного расследования

### Forms of preliminary investigation

*Атаманов Артём Андреевич,  
обучающийся по программе бакалавриата 3 курса  
Волго-Вятского института (филиала)  
Университета имени О.Е. Кутафина (МГЮА), г. Киров*

*Atamanov Artyom Andreevich,  
a student of the 3rd year Bachelor's degree program  
Volga-Vyatka Institute (branch)  
O.E. Kutafin University (MGUA), Kirov*

*Седельникова Мария Александровна,  
обучающаяся по программе бакалавриата 3 курса  
Волго-Вятского института (филиала)  
Университета имени О.Е. Кутафина (МГЮА), г. Киров*

*Sedelnikova Maria Alexandrovna,  
a student of the 3rd year Bachelor's degree program  
Volga-Vyatka Institute (branch)  
O.E. Kutafin University (MGUA), Kirov*

#### **Аннотация.**

В представленной статье рассматриваются такие формы предварительного расследования, как дознание и предварительное следствие. Даются понятия указанных форм и характеризуются их основные черты. Также приводится статистика преступлений, связанных с предварительным следствием. Важной частью статьи является сравнение форм предварительного расследования. Авторы выделяют как сходства, так и различия дознания и предварительного следствия.

#### **Annotation.**

The presented article discusses such forms of preliminary investigation as inquiry and preliminary investigation. The concepts of these forms are given and their main features are characterized. Statistics of crimes related to the preliminary investigation are also provided. An important part of the article is the comparison of the forms of preliminary investigation. The authors identify both similarities and differences between the inquiry and the preliminary investigation.

**Ключевые слова:** предварительное расследования, Уголовно-процессуальный кодекс, законодательство, дознание, предварительное следствие.

**Key words:** preliminary investigation, Code of Criminal Procedure, legislation, inquiry, preliminary investigation.

Рассматривая теорию и практику уголовного процесса в Российской Федерации, предварительное расследование определяется как отдельный этап уголовного процесса и самостоятельный институт уголовно-процессуального права, который включает в себя нормы, определяющие порядок уголовно-процессуальной деятельности. Эти нормы регулируют отношения между участниками этапа предварительного расследования.

Предварительное расследование в современном виде было закреплено Указом Президента Российской Федерации от 23 ноября 1998 года «О мерах по совершенствованию организации предварительного следствия в системе Министерства внутренних дел Российской Федерации». Именно этот указ утвердил Положение об органах предварительного следствия в системе Министерства внутренних дел Российской Федерации. Данным нормативно-правовым актом был заполнен пробел в правовом регулировании деятельности следственного аппарата органов внутренних дел.

На данный момент предварительное расследование осуществляется в форме предварительного следствия и дознания, что следует из статьи 150 Уголовно-процессуального кодекса Российской Федерации. В процессе предварительного расследования специальные органы осуществляют действия по сбору, анализу и

проверке улик, которые могут быть важными для разгадывания уголовного дела, а также привлечения преступника к уголовной ответственности. Следует более подробно изучить каждую из вышеупомянутых форм предварительного расследования.

Дознание представляет собой упрощенную форму предварительного расследования, которое осуществляется дознавателем или, в некоторых случаях, следователем в отношении дел, по которым проведение предварительного следствия не является обязательным в соответствии с пунктом 8 статьи 5 Уголовно-процессуального кодекса Российской Федерации. Основная цель выделения дознания в отдельную форму заключается в обеспечении более быстрой и упрощенной подготовки дел к судебному разбирательству в отношении дел, которые не представляют значительной опасности или сложности с точки зрения их расследования.

Предварительное следствие является основной формой расследования уголовных дел в досудебном производстве, так как оно проводится по большому числу преступлений, которые ежегодно регистрируются в Российской Федерации. Так за первое полугодие текущего года следственными подразделениями органов внутренних дел направлено в суд более 135 тысяч уголовных дел, по которым к уголовной ответственности привлечено почти 150 тысяч обвиняемых.

Предварительное следствие представляет собой форму предварительного расследования, которая включает в себя правоотношения и деятельность всех участников, при этом следователь и руководитель следственного органа играют определяющую роль. В рамках предварительного следствия также существует ограниченный контроль со стороны прокурора и суда в отношении установления наличия или отсутствия фактических и юридических оснований для привлечения конкретного лица в качестве обвиняемого и направления дела в суд. Обычно предварительное следствие проводится в отношении тяжких или особо тяжких преступлений.

Формы предварительного расследования имеют общие черты. Так, обе формы расследования направлены на защиту прав и законных интересов лиц, участвующих в судебном процессе. Это проявляется как в полном и своевременном раскрытии преступления, так и в предотвращении необоснованного привлечения к ответственности невиновного лица. Кроме того, основой проведения предварительного следствия и дознания является уголовно-процессуальное законодательство Российской Федерации. Важно отметить, что материалы, полученные в результате проведения предварительного следствия и дознания, служат основой при рассмотрении дела в суде.

При этом дознание и предварительное следствие имеют ряд отличий.

Первое отличие заключается в субъектном составе. Дознание проводится органами дознания, закрепленными в статье 151 Уголовно-процессуального кодекса Российской Федерации. К ним относятся органы внутренних дел РФ, органы принудительного исполнения, органы военной полиции ВС РФ, органы государственного пожарного надзора федеральной противопожарной службы и т. д.

Предварительное следствие может осуществляться более широким кругом субъектов. Следственный Комитет Российской Федерации занимается такими преступлениями, как, например, убийства, изнасилования. Следователи ОВД занимаются делами, например, связанными с бандитизмом, причинением вреда здоровью, незаконным оборотом наркотических средств, а также преступлениями против имущества. ФСБ занимается расследованием дел, связанных с государственной безопасностью, к ним относятся, например, терроризм, государственная измена, шпионаж и др.

Также различаются и сроки осуществления рассматриваемых форм предварительного расследования. Дознание проводится в течение 30 суток, за исключением редких случаев, когда срок может быть продлен до 12

месяцев. Сокращенная форма дознания проводится в течение 15 суток, с возможным продлением до 20 с разрешения прокурора. Срок предварительного следствия составляет 2 месяца, с возможностью продления до 12 месяцев по запросу руководителя следственного органа субъекта. Дальнейшее продление срока предварительного следствия может быть произведено только в исключительных случаях Председателем Следственного комитета Российской Федерации, руководителем следственного органа соответствующего федерального органа исполнительной власти.

Отличие есть и в итогах работы форм предварительного расследования. Дознание приводит к обвинительному акту, а предварительное следствие - к обвинительному заключению. В случае дознания, обвинительное постановление составляется в сокращенной форме. Отличие между обвинительным актом (обвинительным постановлением) и обвинительным заключением заключается в том, что последний означает признание лица обвиняемым и равносителен решению о привлечении лица в качестве обвиняемого, составленному следователем. Общим является то, что оба этих документа содержат решение о наличии достаточной доказательной базы для передачи дела в суд.

Порядок окончания предварительного расследования напрямую зависит от того, в какой форме осуществлялось предварительное расследование. При этом, несмотря на наличие разнообразных форм окончания предварительного расследования, сущность их, как правило, одна. Это обусловлено тем, что любой завершающий этап предварительного расследования не сводится только к составлению соответствующего процессуального документа, а включает в свое содержание целый комплекс процессуальных действий и решений.

Несмотря на то, что обвинительное заключение и обвинительный акт являются не только итоговыми решениями, которые были приняты в ходе проведения предварительного расследования, они также являются и процессуальными документами, на основании которых обвиняемый становится подозреваемым в ходе дознания. Следует напомнить, что согласно ч. 1 ст. 47 УПК РФ правовой статус обвиняемого лицо получает одновременно с вынесением постановления о привлечении его в качестве обвиняемого или вынесением обвинительного акта (обвинительного постановления). С этого момента обвиняемому должен быть обеспечен и разъяснен весь комплекс его прав. Однако реально это сделать по окончании дознания практически невозможно. Так, право обвиняемого возражать против обвинения, право на дачу показаний по предъявленному обвинению и некоторые другие права могут быть реализованы им только в стадии судебного разбирательства, что существенно затрагивает его право на защиту. Вряд ли можно сказать подобное, когда лицо привлекается в качестве обвиняемого в рамках предварительного следствия.

В законе не уточнен момент, когда обвинительный акт или обвинительное постановление должны утверждаться начальником органа дознания. Имеются разночтения по этому вопросу в науке уголовного процесса и на практике. Одни ученые и практики считают, что начальник органа дознания должен утверждать итоговый процессуальный документ до его предъявления с материалами уголовного дела для ознакомления обвиняемому и защитнику, другие – уже после ознакомления. Только после того, как будет утвержден обвинительный акт и обвинительное постановление, они приобретают юридическую силу. Без утверждения они таким свойством не обладают. Поэтому при предъявлении для ознакомления обвиняемому и его защитнику, а также потерпевшему и его представителю обвинительный акт или обвинительное постановление должны отвечать всем требованиям не только по своему содержанию, но и по форме, то есть должны быть утверждены.

Таким образом, можно сделать вывод о том, что данная тема актуальна, а проводимый анализ ряда положений уголовно-процессуального законодательства РФ имеет практическую значимость. Практическая значимость выражается также и в том, что проведение предварительного расследования создаёт важные

предпосылки для судебного разбирательства по уголовному делу. Сведения, полученные в ходе дознания и предварительного следствия позволяют правильно принять решение о привлечении лица в качестве обвиняемого, если доказательства в совокупности указывают на совершение преступления данным лицом.

#### Список используемой литературы:

1. Указ Президента Российской Федерации «О мерах по совершенствованию организации предварительного следствия в системе Министерства внутренних дел Российской Федерации» (с изменениями на 1 июня 2021 года). Текст : электронный.
2. Уголовно-процессуальный кодекс Российской Федерации от 18.12.2001 N 174-ФЗ (ред. от 05.12.2022) (с изм. и доп., вступ. в силу с 27.11.2023) // [Электронный ресурс] – URL: [https://www.consultant.ru/document/cons\\_doc\\_LAW\\_34481/350db8b28f3956f8f0d43fb86001cfad4ecaacf1](https://www.consultant.ru/document/cons_doc_LAW_34481/350db8b28f3956f8f0d43fb86001cfad4ecaacf1) (дата обращения 16.12.2023). Текст : электронный.
3. Абдулова, А. Р. Соотношение форм предварительного расследования / А. Р. Абдулова, Е. В. Ежова. — Текст : непосредственный // Молодой ученый. — 2022. — № 16 (411). — С. 157-159. — URL: <https://moluch.ru/archive/411/90648/> (дата обращения: 16.12.2023).
4. <https://мвд.пф/news/item/40420023/>
5. Маллеев С. С. Особенности, отличающие дознание от предварительного следствия // Закон и право. 2019. № 10. С.104–105. ISSN: 2073-3313. Текст : электронный.
6. Химичева О. В., Шнайдер Н. А. Спорные вопросы окончания производства дознания составлением обвинительного акта и обвинительного постановления // Материалы межвузовской научно-практической конференции «Уголовное судо-производство: стратегия развития» / под ред. О. В. Химичевой. – М. : Московский университет МВД России имени В.Я. Кикотя, 2016. С. 147.

**Экологический контроль и надзор в Российской Федерации: понятийное значение и соотношение****Environmental control and supervision in Russian Federation: conceptual meaning and correlation****Блинов Д.Р.***Студент 3 курса,**Юридический институт правосудия и адвокатуры,**ФГБОУ ВО «Саратовская государственная юридическая академия,**РФ, г. Саратов**e-mail: [daveblinov@gmail.com](mailto:daveblinov@gmail.com)***Blinov D.R.***Student 3 term**Law Institute of Justice and Advocacy**Saratov State Law Academy**Russia, Saratov***Научный руководитель****Санникова С.С.***кандидат юридических наук,**доцент кафедры административного и муниципального права имени профессора В.М. Манохина**Саратовская государственная юридическая академия**Россия, Саратов**e-mail: [sannikovasvetlana@mail.ru](mailto:sannikovasvetlana@mail.ru)***Scientific adviser****Sannikova S.S.***Candidate of Legal Sciences (PhD Law),**Associate Professor of the Faculty of Administrative and Municipal Law named after Prof. V.M. Manokhin**Saratov State Law Academy**Russia, Saratov***Аннотация.**

Выявление нарушений экологического и природоресурсного законодательства и их устранение путем экологического контроля и надзора значимо для обеспечения экологической безопасности. В статье рассматриваются понятия «государственный контроль», «экологический контроль» и «экологический надзор», «государственный экологический контроль (надзор)», «прокурорский надзор» проблематика их соотношения, выявляются признаки рассматриваемых понятий, их цель и задачи, санкции, критерии риска и взаимодействия, процедурный и процессуальный факторы. Автор приходит к выводу, что нормативное смысловое объединение терминов экологический контроль (надзор) содержательно и процессуально различается в процессе реализации, что демонстрирует актуальность поднимаемого для исследования вопроса. Анализ нормативных основ и правоприменительной практики, признаков и видов экологического контроля и надзора, органов, их осуществляющих позволили придти к выводу, что однозначно разграничить рассматриваемые понятия на данном этапе развития административного и экологического законодательства теоретически и нормативно затруднительно, что требует проведения комплексного исследования и нормативно – правовой модернизации.

**Annotation.**

Detection of violations of environmental and natural resource legislation and their elimination through ecological control and supervision is significant for ensuring environmental safety. The article considers the concepts of «state control», «ecological control» and «ecological supervision», «state ecological control (supervision)», «prosecutor's supervision» the problem of their correlation, reveals the features of the concepts in question, their purpose and objectives, sanctions, risk and interaction criteria, procedural and procedural factors. The author comes to the conclusion that the normative semantic association of the terms ecological control (supervision) substantively and procedurally differs in the process of implementation, which demonstrates the relevance of the issue raised for the study. The analysis of the regulatory framework and law enforcement practice, signs and types of ecological control and supervision, bodies exercising them allowed to come to the conclusion that it is theoretically and normatively difficult to unambiguously distinguish the concepts under consideration at this stage of development of administrative and ecological legislation, which requires a comprehensive study and normative-legal modernisation.

**Ключевые слова:** государственный контроль, экологический контроль, экологический надзор, государственный экологический контроль (надзор), прокурорский надзор.

**Key words:** state control, ecological control, ecological supervision, state ecological control (supervision), prosecutor's supervision.

В последнее время экологическое состояние Российской Федерации демонстрирует рост негативных тенденций, участившиеся случаи совершения экологических преступлений и проступков, что влияет, в том числе, на экологическое положение нашей страны в общемировом рейтинге благоприятности территорий. Россия сегодня занимает 58 место в списке экологически загрязненных государств, при этом индекс загрязнения составляет 60,7% [7]. В тоже время, экологическое благополучие государства – один из важнейших качественных показателей его безопасности. Состояние защищенности природы и человека от негативного антропогенного воздействия, экологического вреда характеризует уровень экологической безопасности, которая обеспечивается в т.ч. за счет выявления и снижения уровня нарушений экологического и природоресурсного законодательства. В этой связи актуальным является проведение научного анализа сущности и соотношения терминов «экологического надзора» и «экологического контроля».

Анализ нормативных основ и правоприменительной практики позволяет заключить, что понятия «экологический контроль» и «экологический надзор», теоретически и нормативно сложно разграничить.

По правилам юридической техники в нормативных актах контроль сопоставляется с надзором путем проставления надзора в скобках по отношению к контролю, что фактически указывает на их смысловое объединение. В частности, в ст. 97 Федерального закона «О государственном контроле (надзоре) и муниципальном контроле в Российской Федерации» «под государственным контролем (надзором) понимается режим постоянного пребывания инспекторов на объектах и совершении ими действий в целях предотвращения причинения вреда (ущерба) охраняемым законом ценностям, обеспечения соблюдения обязательных требований на таких объектах» [12].

Основываясь на ст. 2 Федерального Закона «О защите прав юридических лиц и индивидуальных предпринимателей при осуществлении государственного контроля (надзора) и муниципального контроля» [11, ст. 2], Бойко С.В. и Коннов Р.А. делают вывод о том, что «государственный контроль - это периодическая проверка уполномоченными органами государственной власти деятельности физических и юридических лиц, направленная на предупреждение, выявление и пресечение нарушений требований, установленных нормативными правовыми актами, по результатам которой при обнаружении нарушений могут применяться меры государственного принуждения» [1, с. 142]. Из данной научной трактовки мы видим, что контроль представляется шире надзора, вместе с тем, судя по буквальному толкованию мнения ученых, «надзор» содержательно включен в термин «контроль».

Учитывая, что экологический контроль (надзор) является видом государственного контроля (надзора), встает вопрос содержательного слияния понятий «контроль» и «надзор» в отраслевом и специальном законодательстве. Аналогично вышеуказанному, в Постановлении Правительства РФ «О федеральном государственном экологическом контроле (надзоре)» [5], в статье 65 Федерального закона «Об охране окружающей среды», мы видим, что термины «контроль» и «надзор» в вопросах их организации и осуществления не разграничиваются. Вместе с тем, в статьях 67 и 68 Федерального закона «Об охране окружающей среды» производственный и общественный экологический контроль надзорную сущность не предполагает. Напротив, в статье 23.29 КоАП РФ речь идет лишь о государственном экологическом надзоре, исключая специфику контроля. Соответственно, можно сделать вывод о том, что «экологический контроль» и «экологический надзор» законодатель относит к ведению федеральных органов исполнительной власти, а исключение надзорных

полномочий у производственного и общественного сектора означает, что понятийно «контроль» и «надзор» все же различны. Аналогичное их обособление следует и из буквального толкования терминов «контроль» и «надзор» в их сравнении в отрыве от правовой и специфической отраслевой привязки. Так, слово «контроль» в переводе с англ. – это проверка, управление, в менеджменте контроль есть функция управления, которая осуществляется на основе наблюдения за процессом достижения поставленных цели и задач. Анализ различного рода энциклопедических толкований термина «надзор» позволяет заключить, что это процесс наблюдения, но не для достижения результата целеполагания, а для возможности сопоставления объекта наблюдения тем требованиям, которым он должен соответствовать.

Анализ правовых источников позволяет прийти к выводу о том, что понятие экологического надзора законодательно не закреплено. Этот факт является проблемным при выделении отличий надзора от контроля. Однако, определение экологического надзора мы можем увидеть в позициях специализированных государственных органов. Так, согласно информации, содержащейся на официальном сайте МЧС России, «экологический надзор – деятельность специально уполномоченных органов охраны окружающей среды по обнаружению, пресечению и предупреждению нарушений экологического законодательства РФ, осуществлению контроля за состоянием природной среды, прогнозированию изменений экологической обстановки, опасных для природных биоценозов, жизни и здоровья людей» [8].

Интересным представляется и утратившая силу трактовка надзора, под которым понималось предупреждение, выявление и пресечение нарушений юридическими лицами, индивидуальными предпринимателями и гражданами требований в области охраны окружающей среды, установленных международными договорами Российской Федерации, федеральными законами и принимаемыми в соответствии с ними нормативными правовыми актами Российской Федерации, посредством организации и проведения проверок указанных лиц, принятия предусмотренных законодательством Российской Федерации мер по пресечению и (или) устранению последствий выявленных нарушений [4].

Понятие «государственного экологического контроля (надзора)» мы можем вывести из пункта 2 статьи 65 Федерального закона «Об охране окружающей среды», а именно его предмета, которым определено соблюдение обязательных требований в области охраны окружающей среды.

По мнению Младеновой Е.В., государственный экологический контроль представляет собой «правовую форму экологической деятельности специально уполномоченных федеральных или региональных контрольно-надзорных органов в области охраны окружающей среды, содержанием которой является реализация системы мер, направленных на предотвращение, выявление и пресечение нарушения обязательных требований в области охраны окружающей среды при осуществлении функции государственного управления в области охраны окружающей среды» [3, с. 85-86].

Отсюда, полагаем, что экологический контроль – система мер, направленная на предотвращение, выявление и пресечение нарушения законодательства в области охраны окружающей среды, обеспечение соблюдения юридическими лицами и индивидуальными предпринимателями требований, в том числе нормативов и нормативных документов, федеральных норм и правил, в области охраны окружающей среды.

Различия экологического контроля и надзора прослеживаются в следующих отличительных особенностях.

*Цели и задачи.* Экологический контроль ориентирован на сбор информации о процессах, проверку отчетной документации подконтрольных лиц, систематическое наблюдение, анализ экологической ситуации и передачу полученных материалов в органы исполнительной власти. В то время как экологический надзор включает в себя также плановые и внеплановые проверки, составление актов проверки, вынесение предписаний

и иных санкционных мер для обеспечения соблюдения экологических требований, что основывается на материалах, собранных в ходе надзора и контроля.

*Санкции.* Экологический контроль, как правило, ограничивается выявлением нарушений и предоставлением рекомендаций для их устранения. Экологический надзор, напротив, включает в себя как выявление несоответствий действующему экологическому законодательству, так и принятие решение по их устранению, рассмотрение дел об административных правонарушениях (ст. 23.29 КоАП РФ).

*Взаимодействие с подконтрольными и поднадзорными лицами.* Контроль направлен на сбор информации о воздействии предприятий на окружающую среду, анализ и проверку полученной информации. Экологический надзор включает в себя также управленческие меры и санкции, направленные на изменение политики деятельности лиц в сторону соблюдения требований экологического законодательства.

*Критерии риска объектов,* подлежащих контролю (надзору), что следует из прямого указания, отраженного в Приложении к Положению о федеральном государственном экологическом контроле (надзоре), утвержденному Постановлением Правительства РФ от 30.06.2021 г. № 1096.

Обобщением терминов «экологический контроль» и «экологический надзор» служит процедурный и процессуальный факторы, согласно которым экологический контроль (надзор) осуществляется государственными (федеральными, региональными) органами государственной власти [9, ст. 65; 2, ст. 23.29; 5]. Экологический надзор вправе осуществлять Федеральная служба по надзору в сфере природопользования (Росприроднадзор) и ее должностные лица, отделы Росприроднадзора и их должностные лица, территориальные органы Росприроднадзора, федеральные государственные гражданские служащие категории «специалисты», именуемые государственными инспекторами в области охраны окружающей среды. Последние при осуществлении вверенных им законом полномочий взаимодействуют с федеральными органами исполнительной власти и их территориальными органами, органами прокуратуры, органами государственной власти субъектов Российской Федерации, органами местного самоуправления, организациями и гражданами. Однако законодатель, указывая полномочия государственных инспекторов, отнес не только ранее перечисленные функции, но и рассмотрение дел об административных правонарушениях [2, ст. 23.29], а также предъявление исков о возмещении вреда, причиненного окружающей среде вследствие нарушений обязательных требований, а также иски о взыскании компенсационного платежа [9 ст. 66].

Вместе с тем в данном случае возникает вопрос возможности отнесения к органам экологического контроля (надзора) органов прокуратуры, который они осуществляют в экологической сфере, помимо взаимодействия с государственными инспекторами в области охраны окружающей среды. Этот вопрос целесообразно поднять еще и потому, что в научной литературе употребление термина «надзор» ассоциируется с надзором прокуратуры. По мнению, В.И. Рохлина, органами надзора являются только органы прокурорского надзора, для которых надзор за исполнением законов становится основной функцией, а все остальные государственные органы, в названии которых содержится термин «надзор», должны именоваться органами государственного контроля [6, с. 189]. Нормативно закреплено, что общий надзор, вне зависимости от отраслевой принадлежности поднадзорного объекта, осуществляется только органами прокуратуры. Надзор в области экологии направлен на соблюдение Конституции Российской Федерации и исполнение законов, надзор за соблюдением прав и свобод человека и гражданина, уголовное преследование [10]. Генеральным прокурором в 2007 году к основным направлениям надзорной деятельности был отнесен надзор в сфере экологической безопасности, что позволяет сделать вывод о том, что экологический надзор осуществляется не только государственными инспекторами, но и органами прокуратуры.



Сходства экологического надзора, осуществляемого государственными инспекторами, и прокурорского надзора в экологической сфере заключаются не только в их сущности, но и в методах осуществления. К видам плановых контрольных (надзорных) мероприятий экологического контроля (надзора) относятся: инспекционный визит, рейдовый осмотр, документарная проверка и выездная проверка. Различия проявляются в нормативной регламентации участия органов прокуратуры, т.е. по субъекту осуществления контрольно-надзорных мероприятий. При осуществлении прокурорского надзора в экологической сфере основным субъектом является Прокуратура РФ, ее территориальные органы и их должностные лица. При осуществлении государственного экологического контроля (надзора) основным субъектом выступают государственные инспекторы, в числе которых органы прокуратуры не получили нормативной отметки, выступая в этом случае второстепенным субъектом, с которым, как уже ранее упоминалось, инспекторы взаимодействуют в ходе осуществления своих полномочий.

Учитывая представленные выше примеры обобщения и разграничения понятий «экологического контроля» и «экологического надзора» полагаем, что как понятийно, так и практически однозначно разграничить рассматриваемые нами понятия на данном этапе развития административного и экологического законодательства и правоприменения невозможно. В этой связи требуется целый комплекс научных междисциплинарных исследований и изменений в действующем законодательстве относительно выявления специфики и критериев контроля и надзора, разграничения предметов ведения и полномочий по экологическому контролю и надзору, регуляторного анализа действующего законодательства на предмет выявления и устранения дублирующих и отсутствующих функций и полномочий органов экологического контроля и надзора. Данные аспекты позволяют считать проведенное нами исследование в качестве постановки проблемы, требующей теоретико-правового разрешения в ближайшей перспективе. Соответствующие выводы будут иметь положительное значение для обеспечения экологической безопасности в Российской Федерации.

#### Список используемой литературы:

1. Бойко С.В., Коннов Р.А. Государственный контроль в Российской Федерации // *Colloquium-journal*. 2019. №15 (39). С. – 142-143.
2. "Кодекс Российской Федерации об административных правонарушениях" от 30.12.2001 № 195-ФЗ // "Парламентская газета", № 2-5, 05.01.2002.
3. Младенова Е.В. Понятие и назначение государственного экологического контроля (надзора) // *Вестник ПАГС*. 2021. №5. С. 78-87.
4. Постановление Правительства РФ от 08.05.2014 № 426 "О федеральном государственном экологическом надзоре" // "Собрание законодательства РФ", 19.05.2014, № 20 ст. 2535.
5. Постановление Правительства РФ от 30.06.2021 № 1096 (ред. от 26.02.2022) "О федеральном государственном экологическом контроле (надзоре)" (вместе с "Положением о федеральном государственном экологическом контроле (надзоре)") // "Собрание законодательства РФ", 12.07.2021, № 28 (часть I), ст. 5526.
6. Рохлин В.И. Прокурорский надзор и государственный контроль: история, развитие, понятие, соотношение / С.-Пб.: Юрид. центр Пресс, 2003. - 305 с.
7. Статистика Индекса загрязнения по странам за первую половину 2023 года. [Электронный ресурс] URL: [https://www.numbeo.com/pollution/rankings\\_by\\_country.jsp](https://www.numbeo.com/pollution/rankings_by_country.jsp).
8. Термины МЧС России. [Электронный ресурс] URL: <https://clck.ru/377gBR>.
9. Федеральный закон "Об охране окружающей среды" от 10.01.2002 № 7-ФЗ (в ред. от 01.10.2023) // "Собрание законодательства РФ. 2002. № 2. Ст. 133; 2021. № 27 (ч. 1). Ст. 5170.
10. Федеральный закон от 17.01.1992 № 2202-1 (ред. от 24.07.2023) "О прокуратуре Российской Федерации" // "Собрание законодательства РФ", 20.11.1995, № 47, ст. 4472.
11. Федеральный закон от 26.12.2008 № 294-ФЗ «О защите прав юридических лиц и индивидуальных предпринимателей при осуществлении государственного контроля (надзора) и муниципального контроля» // "Парламентская газета", № 90, 31.12.2008.
12. Федеральный закон от 31.07.2020 № 248-ФЗ (ред. от 19.10.2023) "О государственном контроле (надзоре) и муниципальном контроле в Российской Федерации" // "Российская газета", № 171, 05.08.2020.

## Экономика Дальнего Востока: возможности и перспективы развития цифровых технологий

### The economy of the Far East: opportunities and prospects for the development of digital technologies

*Хемраев Максат*

*магистрант кафедры Прикладная экономика  
Бурятский государственный университет имени Доржи Банзарова,  
г. Улан-Удэ, Россия  
e-mail:maksat.xemraev@gmail.com*

**Hemraev Maksat**

*Master's Student of the Department of Applied Economics  
Dorzhi Banzarov Buryat State University,  
Ulan-Ude, Russia  
e-mail:maksat.xemraev@gmail.com*

#### **Аннотация.**

Цифровая экономика стала неотъемлемой частью современного общества. Ее влияние на различные сферы жизни становится все более заметным. Дальний Восток России не остается в стороне от этой трансформации. Регион обладает значительными природными ресурсами, но их потенциал не полностью использован из-за сложной логистики и недостатка инвестиций. Однако цифровые технологии могут значительно улучшить экономику региона, особенно в области логистики, управления ресурсами и взаимодействия с местными сообществами. Сегодня дальневосточный регион активно развивает цифровую инфраструктуру, что создает благоприятные условия для развития цифровых технологий. Развитие информационной технологии на Дальнем Востоке наблюдается в увеличении количества ИТ-компаний и создании благоприятных условий для стартапов. Кроме того, регион активно внедряет цифровую образовательную систему, что поможет подготовить молодежь к работе в цифровой среде и повысит конкурентоспособность региона. Развитие цифровой экономики привлекает инвестиции в регион. Приморский край также строит центр обработки данных, который будет способствовать развитию высокотехнологичных решений и открывать новые возможности для малого и среднего бизнеса. Развитие цифровой экономики на Дальнем Востоке помогает улучшить экономическую активность и жизнь людей, а также привлечь инвестиции в регион.

#### **Annotation.**

The digital economy has become an integral part of modern society. Its influence on various spheres of life is becoming more and more noticeable. The Russian Far East does not remain aloof from this transformation. The region has significant natural resources, but their potential is not fully utilized due to complex logistics and lack of investment. However, digital technologies can significantly improve the economy of the region, especially in the field of logistics, resource management and interaction with local communities. Today, the Far Eastern region is actively developing digital infrastructure, which creates favorable conditions for the development of digital technologies. The development of information technology in the Far East is observed in increasing the number of IT companies and creating favorable conditions for startups. In addition, the region is actively implementing a digital educational system, which will help prepare young people to work in a digital environment and increase the competitiveness of the region. The development of the digital economy attracts investments to the region. Primorsky Krai is also building a data processing center, which will contribute to the development of high-tech solutions and open up new opportunities for small and medium-sized businesses. The development of the digital economy in the Far East helps to improve economic activity and people's lives, as well as attract investment to the region.

**Ключевые слова:** экономика, цифровая экономика, логистика, экономика Дальнего Востока, блокчейн, информационные технологии.

**Key words:** economics, digital economy, logistics, economy of the Far East, blockchain, information technology.

Цифровая экономика стала одним из неотъемлемых элементов развития современного общества. Ее влияние на различные сферы жизни становится все более заметным, и Дальний Восток не остается в стороне от этой трансформации. Проведение цифровой революции на Дальнем Востоке не только создаст новые возможности для экономического роста, но и поможет поднять качество жизни населения в этом регионе.

Экономика Дальнего Востока имеет огромный потенциал для развития цифровых технологий. Регион обладает значительными природными ресурсами, включая нефть, газ, уголь, лес, металлы и гидроэнергетику. Однако, его потенциал остается в значительной степени неиспользованным из-за сложной логистики, отдаленности от основных рынков и недостатка инвестиций.

Цифровые технологии могут значительно улучшить экономику Дальнего Востока, особенно в области логистики, управления ресурсами и взаимодействия с местными сообществами. Применение цифровых технологий, таких как интернет вещей (IoT), большие данные, искусственный интеллект (AI), блокчейн и 5G, может помочь региону использовать свои природные ресурсы более эффективно и привлечь инвестиции.

На сегодняшний день дальневосточный регион России активно развивает цифровую инфраструктуру, что позволяет создавать благоприятные условия для развития цифровых технологий. Прирост инвестиций в экономику Дальнего Востока в 2022 году составил 537 млрд рублей, или 23%. По данным аналитического агентства «Маркет.инк» в 2020 году объем цифровой экономики Дальнего Востока составил 356 миллиардов рублей, что на 17% больше, чем в предыдущем году. Прогнозируется, что к 2025 году объем этой экономики вырастет до 623 миллиардов рублей.

Одной из отраслей, которая получила значительную поддержку и развитие на Дальнем Востоке, является информационная технология. В последние годы количество ИТ-компаний в регионе значительно возросло. Согласно исследованию Института развития информационной технологии ДВФУ, на 1 января 2021 года в Приморском крае было зарегистрировано 983 ИТ-компании, Камчатском крае - 186, Хабаровском крае - 271, а в Амурской области - 191. В прошлом году был отмечен значительный рост инвестиций в экономику ДФО, который составил 537 млрд рублей, что на 23% больше, чем в 2021 году. В 2022 году в ДФО появилось более 140 новых предприятий. Этот рост свидетельствует о значительном интересе к сфере ИТ и инвесторов, и предоставляет возможность новым стартапам появиться на рынке.

Сахалинская, Кемеровская области, Якутия и Приморский край уже активно используют цифровые технологии, переведя 100% социально значимых услуг в электронный вид.

Необходимо отметить и развитие цифровой образовательной системы на Дальнем Востоке. В 2018 году была запущена федеральная программа «Цифровая экономика Российской Федерации», в рамках которой на региональном уровне проводятся обучающие мероприятия. По данным Министерства образования Дальнего Востока, в 2020 году количество школ, принимающих участие в программе, увеличилось на 38%, а количество обученных учителей выросло на 45%. Это позволит подготовить молодежь к работе в цифровой среде и повысит конкурентоспособность региона.

В рамках проектов по «Дальневосточной концессии» в 2023 году планируется привлечь до 200 млрд рублей. Предполагается реализация 30 проектов на общую сумму инвестиций в 200 млрд рублей. На данный момент уже одобрены и осуществляются первые 14 проектов на сумму 31 млрд рублей, включая новый горнолыжный курорт в Приморском крае, детский лагерь в Хабаровском крае, освещение Читы и Биробиджана, а также теплоснабжение поселка в Забайкальском крае и строительство спортивных и социальных объектов в Магаданской области. В 2022 году на Дальнем Востоке 67 инвесторов успешно воспользовались дополнительными механизмами господдержки.

Развитие цифровой экономики не только открывает новые возможности для бизнеса и улучшает условия жизни, но также способствует привлечению инвестиций в регион. К примеру, Якутия стала привлекательным регионом для международных компаний в сфере добычи природных ресурсов и создания цифровой инфраструктуры. В 2019 году Якутская ИТ-кластерная компания TechSoft привлекла иностранных инвесторов на сумму 40 миллионов долларов. В Республике Саха (Якутия) в 2023 году в рамках нацпроекта «Цифровая экономика» реализуются 5 региональных проектов, из них 2 РП с финансовым обеспечением

В Приморском крае на территории опережающего развития «Надеждинская» ускоренными темпами идет расширение первого на дальнем Востоке центра обработки данных. Международный дата-центр, обеспечивающий современные цифровые услуги и открывающий дополнительные возможности для малого и среднего

предпринимательства, был построен при поддержке ВЭБ. РФ. В связи с растущим спросом на цифровые технологии, подобные проекты планируется воспроизводить по всей стране.

Уровень активности в экономической сфере на Дальнем Востоке постепенно увеличивается, и с учетом того факта, что современная экономика ориентируется на цифровые технологии, необходимо поддерживать этот рост с помощью подобных инфраструктурных проектов. На текущий момент большая часть ресурсов первой фазы уже распределена. Среди клиентов нового центра обработки данных находятся телекоммуникационные операторы, интернет-провайдеры, компании из сферы IT и сервиса, промышленные предприятия, логистические компании, а также представители малого и среднего бизнеса, работающие в сфере услуг и современного ритейла.

Наличие цифровой инфраструктуры в регионе будет способствовать не только внедрению высокотехнологичных решений с большой добавочной стоимостью, но также открывает новые возможности для малого и среднего бизнеса, особенно в сфере услуг и розничной торговли. С учетом территории России, стратегия развития дата-центров в различных регионах выглядит вполне обоснованной, считает Павел Рудник, заместитель директора Института статистических исследований и экономики знаний НИУ ВШЭ. Порядка 85% мощности в настоящее время сосредоточено вокруг крупных городов, поэтому крайне важно строить дата-центры в регионах. Появление такого масштабного дата-центра в Приморье очень значимо для обеспечения равномерности цифровой инфраструктуры и ее сбалансированного распределения по всей территории России.

Другие технологические решения помогают развивать цифровую логистику на Дальнем Востоке, они запланированы Стратегией цифровой трансформации РЖД до 2025 года. РЖД вместе с Дальневосточным морским пароходством (входящим в группу FESCO) применяют смарт-контракты для оптимизации грузовых перевозок. Это цифровая форма договора, основанная на криптографических протоколах и других мерах безопасности, которая реализуется через блокчейн (распределенные реестры). Эта технология позволяет наладить обмен информацией в сложных бизнес-процессах и использовать единые для всех участников принципы верификации и хранения данных о транзакциях.

Это позволит оптимизировать грузовые перевозки по нескольким причинам

1. Автоматизация процесса: смарт-контракты позволяют автоматизировать множество операций, таких как оформление и контроль документации, отслеживание грузов, расчеты и т.д. Это позволяет сократить время и затраты, связанные с выполнением этих задач

2. Улучшение прозрачности: смарт-контракты предоставляют прозрачность и надежность информации о статусе перемещения грузов. Сообщения, связанные с доставкой груза, записываются в блокчейн, что позволяет участникам знать, что информация не может быть изменена или скрыта

3. Увеличение безопасности: смарт-контракты обладают высоким уровнем криптографической защиты, что делает их надежными и защищенными от несанкционированного доступа или изменения информации. Это позволяет предотвращать фальсификацию документов и увеличивает безопасность грузовых перевозок

4. Снижение затрат: использование смарт-контрактов позволяет сократить издержки, связанные с посредниками и бюрократией при оформлении и выполнении контрактов. Это также позволяет участникам оперативно реагировать на изменения в условиях перевозки и оптимизировать процесс.

Применение смарт-контрактов позволит:

- повысить эффективность и качество грузовых перевозок,
- снизить затраты и риски,
- повысить удовлетворенность клиентов,
- расширить существующие транспортные маршруты,
- улучшить доступ к торговым путям для привлечения большего количества грузов,

– снизит стоимость транспортировки: использование смарт-карт может помочь упростить и стандартизировать процессы оплаты и учета грузов, что может способствовать снижению стоимости транспортировки. Это может сделать регион более конкурентоспособным и привлекательным для предприятий и инвесторов,

– повысить привлекательность региона для туризма и международной торговли.

В целом, сотрудничество между РЖД и Дальневосточным морским пароходством с использованием смарт-карт может существенно повысить эффективность транспортировки и способствовать развитию экономики в регионе, привлекая больше инвестиций, улучшая доступность региона и стимулируя международную торговлю.

Выделим некоторые из возможных перспектив развития цифровых технологий в экономике Дальнего Востока:

1. Улучшение логистики: использование IoT и больших данных может помочь улучшить логистику и сократить время и затраты на транспортировку товаров и ресурсов.

2. Управление ресурсами: применение AI и IoT может помочь более эффективно управлять ресурсами, такими как энергоресурсы, вода и лесные ресурсы.

3. Развитие туризма: применение технологий, таких как AR и VR, может сделать туризм более привлекательным и доступным для местных жителей и иностранных гостей.

Однако, несмотря на положительную динамику развития цифровых технологий, на Дальнем Востоке все еще есть место для улучшения.

Сложности развития цифровых технологий на Дальнем Востоке связаны с рядом факторов, включая:

– Отдаленность региона: Дальний Восток находится далеко от основных центров разработки и использования цифровых технологий, что затрудняет обмен знаниями и опытом.

– Недостаток инфраструктуры: в регионе наблюдается недостаток телекоммуникационных сетей и доступа к интернету, что ограничивает возможности использования цифровых технологий.

– Низкая плотность населения делает сложным создание крупных центров разработки и применения цифровых технологий.

– Языковые барьеры: многие жители Дальнего Востока говорят на языках, отличных от русского, что может создавать трудности в обучении и использовании цифровых технологий.

Таким образом, необходимо совершенствовать инфраструктуру и расширять доступность цифровых технологий для всех слоев населения. По данным Минцифры России, на 1 января 2022 года покрытием широкополосного доступа к сети интернет было охвачено всего 66% населения Дальнего Востока. Это свидетельствует о необходимости продолжить внедрение инфраструктурных проектов и повышение доступности интернета для всех жителей региона.

В настоящее время около 650 населенных пунктов Дальневосточного федерального округа обеспечены доступом к интернету с применением волоконно-оптических линий связи (ВОЛС). Планируется, что до 2030 года на территории Дальнего Востока будет установлено еще 1,4 тысячи базовых станций мобильной связи.

В целом, развитие цифровых технологий на Дальнем Востоке обладает высоким потенциалом и перспективами. Успешное продвижение цифровой экономики на региональном уровне может способствовать снижению отсталости в развитии и привлечению инвестиций. Регион уже проявил свое влияние и показал, что способен быть лидером в области цифровой трансформации.

#### Список используемой литературы:

1. Подведены итоги Восточного экономического форума – 2023. URL: <http://government.ru/news/49520/>
2. «ВОСТОК РОССИИ 2.0»: КАК РЕГИОНЫ СТРАНЫ ВНЕДРЯЮТ ЦИФРОВЫЕ ТЕХНОЛОГИИ. URL: <https://национальныепроекты.пф/news/vostok-rossii-2-0-kak-regiony-strany-vnedryayut-tsifrovye-tehnologii>
3. Цифровизация в регионах Дальнего Востока стала набирать обороты. URL: <https://rg.ru/2020/02/13/reg-dfo/cifrovizaciia-v-regionah-dalnego-vostoka-stala-nabirat-oboroty.html>

4. Цифра на вырост: на Дальнем Востоке внедряют облачные сервисы и современную инфраструктуру. URL: <https://www.mk.ru/social/2023/07/27/cifra-na-vyrost-na-dalnem-vostoke-vnedryat-oblachnye-servisy-i-sovremennuyu-infrastrukturu.html>
5. Цифровые технологии преобразуют Дальний Восток. URL: <https://rzdigital.ru/world/tsifrovye-tehnologii-preobrazhayut-dalniy-vostok/>
6. Мандаров Ринчин Сергеевич, and Гармаева Дугарма Базаровна. «ПРОБЛЕМЫ ЦИФРОВИЗАЦИИ ЭКОНОМИКИ ДАЛЬНЕГО ВОСТОКА» Скиф. Вопросы студенческой науки, no. 5 (81), 2023, pp. 496-500.
7. На Дальнем Востоке прирост инвестиций в проекты в 2022 году составил 23%. URL: <https://tass.ru/ekonomika/16858691>

**Экономическая эффективность предложений по совершенствованию наставничества как элемента системы адаптации персонала для предприятий нефтегазовой отрасли****Cost-effectiveness of proposals to improve mentoring as an element of the personnel adaptation system for oil and gas industry enterprises****Таныгина М.И.**

магистрант

*Сибирский государственный университет науки и технологий имени академика М. Ф. Решетнева*

РФ, г. Красноярск

e-mail: [Neyn1996@mail.ru](mailto:Neyn1996@mail.ru)**Tanygina M.I.**

master's student

*Siberian State University of Science and Technology named after Academician M. F. Reshetnev*

RF, Krasnoyarsk

e-mail: [Neyn1996@mail.ru](mailto:Neyn1996@mail.ru)**Научный руководитель:****Шендель Т. В.**

канд. пед. наук, доцент

*Сибирский государственный университет науки и технологий имени академика М. Ф. Решетнева*

РФ, г. Красноярск

e-mail: [shendeltatjana@rambler.ru](mailto:shendeltatjana@rambler.ru)**Scientific adviser:****Shendel T. V.***Candidate of Pedagogical Sciences, Associate Professor**Siberian State University of Science and Technology named after Academician M. F. Reshetnev*

Russia, Krasnoyarsk

e-mail: [shendeltatjana@rambler.ru](mailto:shendeltatjana@rambler.ru)**Аннотация.**

В статье теоретически обоснованы и разработаны предложения по совершенствованию наставничества, которое является важнейшим элементом системы адаптации новых сотрудников предприятия, рассчитана их экономическая эффективность. В результате определено, что мероприятия, предлагаемые для адаптационного периода, позволят новым сотрудникам повысить свою эффективность.

**Annotation.**

The article theoretically substantiates and develops proposals for improving mentoring, which is an essential element of the adaptation system for new employees of the enterprise, and calculates their economic efficiency. As a result, it was determined that the measures proposed for the adaptation period will allow new employees to increase their efficiency.

**Ключевые слова:** предприятия нефтегазовой отрасли, система адаптации персонала, наставничество, экономическая эффективность, экономическая эффективность наставничества.

**Key words:** oil and gas industry enterprises, personnel adaptation system, mentoring, economic efficiency, economic efficiency of mentoring.

Предприятия нефтегазовой отрасли играют важнейшую роль в мировой экономике. Они являются ключевыми игроками в добыче, переработке и поставке нефти и газа, обеспечивая не только энергетическую безопасность, но и экономическое развитие многих стран.

Нефтегазовая отрасль является одной из самых крупных и динамичных отраслей в мире. В ней задействованы множество компаний различных масштабов - от международных гигантов до малых и средних предприятий. Большие корпорации владеют нефтегазовыми месторождениями на всем земном шаре и имеют мощные экономические ресурсы для разработки и осуществления инновационных технологий.

Однако, несмотря на разнообразие и конкуренцию, все предприятия нефтегазовой отрасли имеют общие задачи и цели. Одна из таких целей - обеспечение безопасной и эффективной добычи нефти и газа. Для этого компании вкладывают значительные средства в исследования и разработки новых методов добычи, инновационные технологии и оборудование.

Важной задачей предприятий нефтегазовой отрасли также является минимизация отрицательного влияния на окружающую среду. Отходы нефтяной и газовой промышленности могут иметь серьезные экологические последствия, поэтому компании активно внедряют процессы переработки и очистки для сокращения выбросов парниковых газов.

Большое значение имеет также обеспечение энергетической безопасности страны и мирового сообщества. Многие страны зависят от импорта нефти и газа, поэтому предприятия нефтегазовой отрасли берут на себя ответственность по обеспечению стабильных поставок энергоресурсов и поддержанию глобальной энергетической стабильности.

В своей деятельности предприятия нефтегазовой отрасли сталкиваются с множеством сложностей и высоким уровнем риска. Цены на нефть и газ могут сильно колебаться, политические и экономические факторы имеют непосредственное влияние на отрасль. Тем не менее, опытные и профессиональные команды предприятий нефтегазовой отрасли способны адаптироваться к изменяющимся условиям и успешно преодолевать препятствия.

В целом, предприятия нефтегазовой отрасли являются двигателем мировой экономики и основными поставщиками энергетических ресурсов. Благодаря их усилиям, наш мир продолжает развиваться, обеспечивая энергетическую безопасность и процветание для всех. В современном динамичном бизнес-мире эффективная адаптация персонала играет ключевую роль в обеспечении стабильности и конкурентоспособности организации. Система адаптации персонала включает в себя ряд важных компонентов.

Прежде всего, обеспечение информационного обмена играет важнейшую роль в процессе адаптации. Новым сотрудникам нужно предоставить всю необходимую информацию о компании, ее миссии, ценностях, культуре. Также важно ознакомить их с ключевыми бизнес-процессами и структурой организации. Чем полнее и точнее будет предоставлена информация, тем быстрее и результативнее произойдет адаптация.

Организация менторской поддержки – еще один важный аспект системы адаптации персонала. Новым сотрудникам назначаются опытные и успешные коллеги, которые помогут им освоиться в новом коллективе, укажут на особенности работы, поделятся своим опытом. Такой индивидуальный подход способствует быстрому вхождению нового сотрудника в команду и повышает его эффективность.

Организация тренингов и обучающих программ является неотъемлемой составляющей системы адаптации персонала. Новым сотрудникам необходимо предоставить возможность освоить специфические навыки и знания, необходимые для выполнения их профессиональных обязанностей. Регулярное повышение квалификации существующего персонала также является важным моментом, который помогает поддерживать команду на ведущих позициях рынка и приспосабливаться к изменяющимся требованиям бизнеса.

Система адаптации персонала не может существовать без участия руководства организации. Менеджеры, руководящие новыми или действующими сотрудниками, должны являться активными участниками процесса адаптации. Им необходимо обеспечить поддержку новым сотрудникам, проводить систематическую оценку и обратную связь, а также предоставлять возможности для профессионального роста и развития.

В итоге, система адаптации персонала играет решающую роль в обеспечении гармоничной и успешной работы организации. Она способствует привлечению и удержанию талантливых сотрудников, повышает



эффективность труда, снижает текучесть кадров и способствует развитию каждого сотрудника в рамках общей стратегии компании. Система адаптации персонала представляет собой комплекс мер и подходов, применяемых организацией с целью обеспечить успешную адаптацию новых сотрудников, а также поддержать развитие и интеграцию уже имеющегося персонала.

В современном динамичном бизнес-мире эффективная адаптация персонала играет ключевую роль в обеспечении стабильности и конкурентоспособности организации. Система адаптации персонала включает в себя ряд важных компонентов.

Прежде всего, обеспечение информационного обмена играет важнейшую роль в процессе адаптации. Новым сотрудникам нужно предоставить всю необходимую информацию о компании, ее миссии, ценностях, культуре. Также важно ознакомить их с ключевыми бизнес-процессами и структурой организации. Чем полнее и точнее будет предоставлена информация, тем быстрее и результативнее произойдет адаптация.

Организация менторской поддержки – еще один важный аспект системы адаптации персонала. Новым сотрудникам назначаются опытные и успешные коллеги, которые помогут им освоиться в новом коллективе, укажут на особенности работы, поделятся своим опытом. Такой индивидуальный подход способствует быстрому вхождению нового сотрудника в команду и повышает его эффективность.

Организация тренингов и обучающих программ является неотъемлемой составляющей системы адаптации персонала. Новым сотрудникам необходимо предоставить возможность освоить специфические навыки и знания, необходимые для выполнения их профессиональных обязанностей. Регулярное повышение квалификации существующего персонала также является важным моментом, который помогает поддерживать команду на ведущих позициях рынка и приспосабливаться к изменяющимся требованиям бизнеса.

Система адаптации персонала не может существовать без участия руководства организации. Менеджеры, руководящие новыми или действующими сотрудниками, должны являться активными участниками процесса адаптации. Им необходимо обеспечить поддержку новым сотрудникам, проводить систематическую оценку и обратную связь, а также предоставлять возможности для профессионального роста и развития.

В итоге, система адаптации персонала играет решающую роль в обеспечении гармоничной и успешной работы организации. Она способствует привлечению и удержанию талантливых сотрудников, повышает эффективность труда, снижает текучесть кадров и способствует развитию каждого сотрудника в рамках общей стратегии компании. В современном бизнесе наставничество становится все более важным инструментом развития персонала и повышения его профессиональной компетентности. В связи с этим возникает необходимость в разработке и реализации эффективных стратегий наставничества, которые бы способствовали максимальной экономической выгоде для организации.

Одним из основных аспектов, влияющих на экономическую эффективность наставничества, является подбор квалифицированных наставников. Наставник должен обладать не только высокой профессиональной компетентностью, но и обладать навыками эффективного обучения и развития подопечных. Инвестиции в подготовку и обучение наставников являются неотъемлемой частью стратегии повышения экономической эффективности наставничества.

Дополнительный фактор, влияющий на экономическую эффективность наставничества, - это систематическая оценка результатов и мониторинг процесса. Регулярное измерение накопленного опыта подопечных и оценка их профессионального роста позволяют выявить успешные практики наставничества и определить области для дальнейшего совершенствования. На основе этих данных можно адаптировать программы наставничества, сократить затраты и увеличить производительность организации.

Одним из важных моментов, определяющих экономическую эффективность наставничества, является поддержка руководства организации. Универсальная стратегия наставничества может быть внедрена только при поддержке высшего руководства, которое оценивает преимущества таких программ и гарантирует их устойчивость и долгосрочность. Руководители организации должны рассматривать наставничество не только как способ развития персонала, но и как инвестицию, приносящую финансовую и организационную выгоду.

В целом, экономическая эффективность предложений по совершенствованию наставничества зависит от комплексного подхода к разработке и реализации стратегий, которые включают в себя подготовку квалифицированных наставников, систематическую оценку результатов и поддержку руководства. Только при соблюдении этих условий можно достичь максимальной экономической выгоды и повысить эффективность наставничества в организации.

В современном бизнесе важно стремиться к постоянному развитию и росту, как для компании в целом, так и для ее сотрудников. Однако, достичь успеха без помощи опытных наставников и экспертов в своей области может быть сложно. Именно поэтому мобильное приложение для наставников в компании становится незаменимым инструментом, облегчающим процесс передачи знаний и опыта.

Этот инструмент маркетинга становится все более популярным во всем мире. В России развитие этой сферы происходит медленнее, но уже можно заметить ускорение этой тенденции [1, С.9]. Стоимость создания мобильного приложения напрямую зависит от его сложности и формируется на основе трудозатрат.

В среднем, разработка мобильного приложения занимает от четырех до десяти недель. Сроки и стоимость проекта определяются на основе количества рабочих часов, необходимых для каждого этапа приложения.

Это инновационное приложение предоставляет наставникам удобную и эффективную платформу для общения с молодыми специалистами, а также для организации и ведения процесса обучения. Благодаря его функциональности и простому в использовании интерфейсу, наставникам становится намного проще поделиться своими знаниями, опытом и лучшими практиками.

Основные характеристики этого мобильного приложения включают в себя возможность создания профилей для наставников и учеников, личных сообщений, онлайн-конференций и видеозвонков, а также возможность организации вебинаров и тренингов. Дополнительно, приложение также предлагает доступ к библиотеке с полезными материалами, статьями, книгами и видеоуроками, которые помогут наставникам и ученикам расширить свои знания и навыки.

Рассмотрим этапы создания приложения подробнее. Первым шагом является определение социально-демографической группы целевой аудитории и маркетинговых задач. Заказчик должен четко определить, для каких целей он планирует использовать приложение и какую конечную цель преследует. Перед началом разработки технического задания и заказа разработки приложения следует ответить на ряд основных вопросов:

– Какие цели вы планируете достигнуть с помощью создания и выпуска собственного мобильного приложения?

– Планируете ли вы продажи или конверсию переходов в продажи товаров и услуг посредством приложения? [3, С.9].

Для создания качественного технического задания с учетом пожеланий заказчика, необходимо разработать сценарии использования приложения. На первом этапе нужно определить основные цели и задачи приложения, а также определить его функционал. Особое внимание уделяется этому этапу, так как от него зависят технические характеристики продукта. Даже незначительные детали могут привести к необходимости полной переработки приложения.

На данном этапе компания – разработчик:

- составляет подробное описание функций приложения;
- определяет сроки и стоимость работы;
- оформляет договор на разработку.

Далее следует этап проектирования интерфейса. Здесь создаются каркасы графического интерфейса, карты экранов, прототипы низкой детализации и пользовательские сценарии. Дополнительно на этом этапе определяются требования к серверной стороне приложения в части взаимодействия с ним.

Чтобы понять, как пользователи будут взаимодействовать с приложением, создается карта взаимодействия между экранами. На этом этапе прорабатывается весь функционал продукта. Проектирование пользовательского интерфейса и опыта использования (UI/UX) включает в себя создание прототипа приложения. Разработчик реализует все функции, описанные в техническом задании, определяет, как приложение будет работать и как пользователь будет с ним взаимодействовать, продумывает расположение кнопок и функционала на каждом экране.

На этапе разработки компания – разработчик прорабатывает функционал приложения, создает схему каждого экрана с указанием его функций и определяет связи между всеми экранами. Затем интерфейс приложения корректируется, разрабатывается окончательный дизайн и формируется концепция дизайна для мобильных приложений.

После этого приложение проходит тестирование на наличие ошибок, оно проверяется на соответствие всем требованиям, указанным в техническом задании. Если приложение не соответствует какому-либо требованию, оно бесплатно дорабатывается до полного соответствия требованиям. Если функционал, который не указан в техническом задании, предполагается заказчиком, он будет реализован за отдельную плату.

После выпуска мобильного приложения работа продолжается в службе поддержки, которая помогает пользователям решать их проблемы и определяет наличие конкретных ошибок в приложении, которые необходимо исправить.

Важно понимать, что качественные приложения создаются постепенно, не за один раз. Они требуют анализа поведения пользователей и постоянного улучшения характеристик и метрик. Поддержка приложения необходима на протяжении всего его существования.

Этапы разработки мобильного приложения и их стоимость приведены в таблице 1.

Таблица 1. Этапы разработки мобильного приложения и их стоимость

Этап	Продолжительность	Стоимость, руб.
Проектирование интерфейса приложения	1 неделя	30 000
Программирование мобильного приложения на iOS	4 недели	90 000
Программирование мобильного приложения на Android	4 недели	90 000
Программирование серверной части проекта	3 недели	75 000
тестирование	1 неделя	20 000
техническая поддержка	в течение проекта	40 000
продвижение	в течение проекта	20 000
Итого		305 000

Таким образом, в рамках реализации проекта создания мобильного приложения для предприятия нефтегазовой отрасли потребуются 305,0 тыс. руб. инвестиционных вложений. Источником финансирования являются собственные средства предприятия. Необходимо провести расчет экономической эффективности предлагаемого проекта.

Затраты на реализацию проекта по созданию мобильного приложения складываются из стоимости его разработки, затрат на техническую поддержку и продвижение.

Прибыль предприятия от продажи мобильного приложения на официальных сайтах продажи мобильного контента App Store и Google play составит в первый год реализации проекта 75,0 тыс. руб. К пятому году увеличится до 102,487 тыс. руб.

Рост количества продаваемых приложений составит ежегодно 10% и к пятому году реализации проекта предполагается продажа 1464 мобильных приложений в год.

Увеличение прибыли предприятия нефтегазовой отрасли за счет создания мобильного приложения произойдет в первый год на 108,470 тыс. руб., на второй год – 127,994 тыс. руб., и к пятому году реализации проекта составит 210,299 тыс. руб.

Таким образом, совокупная прибыль до налогообложения предприятия по проекту создания мобильного приложения в первый год реализации проекта составит 183,470 тыс. руб., на второй год – 204,994 тыс. руб., и к пятому году составит 312,786 тыс. руб.

Чистая прибыль по проекту в первый год будет равна 146,776 тыс. руб., на второй год реализации проекта создания мобильного приложения – 163,995 тыс. руб., и к пятому году составит 250,229 тыс. руб.

На начальном уровне воплощения плана издержки заключаются из стоимости формирования мобильного приложения. В стадии разработки и запуска мобильного приложения инвестиционные издержки будут равны 305,0 тысяч рублей. В ходе осуществления проекта каждый год нужно 60,0 тысяч руб. вложений на техническое сопровождение и продвижение мобильного приложения предприятия нефтегазовой отрасли. Экономический эффект в начальный год реализации плана составит 86,776 тысяч рублей. На рисунке 1 изображён экономический эффект плана.

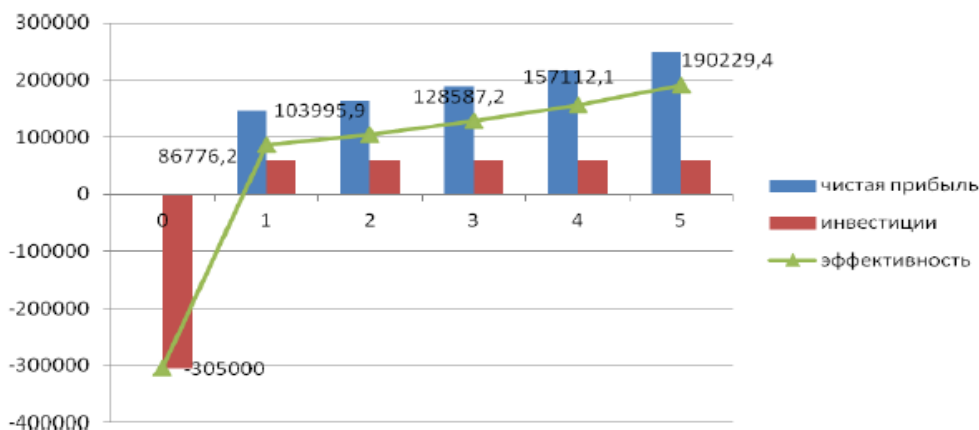


Рисунок 1. Экономический эффект проекта, руб.

Индекс доходности (PI) определяется как отношение приведенных доходов к приведенным на ту же дату инновационным расходам. PI показывает, сколько дохода получает инвестор в результате осуществления этого проекта на каждый вложенный рубль. Расчет индекса доходности ведется по формуле:

$$PI = 489\,859,4 / 466\,356,8 = 1,05$$

На 1 рубль инвестиций приходится 1,05 руб. прибыли, то есть проект следует принять, он эффективен.

Период окупаемости (DPP) – это минимальный временной интервал от начала осуществления проекта, за пределами которого чистый приведенный доход становится не отрицательным. DPP показывает срок, необходимый для того, чтобы доходы, генерируемые инвестициями, с учетом дисконтирования, покрыли затраты на инвестиции. Точка, в которой NPV станет положительным, будет являться точкой окупаемости.

Анализ чувствительности проекта позволяет сделать вывод о его надежности и стабильности при реализации.

Проект предусматривает улучшение процесса адаптации сотрудников предприятия нефтегазовой отрасли через создание мобильного приложения для нового персонала. Результаты данного проекта включают:

IRR – внутренняя норма доходности – 128,27%;

NPV – чистая приведенная стоимость за 5 лет – 23 502,6 руб.;

DR – ставка дисконтирования – 25%;

DPP – дисконтированный срок окупаемости – 4 года 11 месяцев;

PI – индекс прибыльности – 1,05.

Таким образом, период окупаемости предлагаемого проекта по созданию мобильного приложения для предприятия нефтегазовой отрасли составляет 4,9 года с учетом коэффициента дисконтирования. Это означает, что разработка мобильного приложения приведет к положительным результатам и повысит эффективность работы персонала предприятия, что приведет к увеличению прибыли.

Благодаря удобному поиску и фильтрации, наставники могут находить подходящих учеников на основе их навыков, интересов и целей, что помогает создать более продуктивные и нацеленные на результат взаимоотношения. Кроме того, приложение предоставляет возможности для отслеживания прогресса учеников, составления планов и задач, и выдачи обратной связи.

Все данные и информация в приложении защищены с помощью передовых технологий безопасности, чтобы обеспечить конфиденциальность и защиту личной информации пользователей.

Мобильное приложение для наставников в компании - инструмент, который помогает создать благоприятное окружение для обучения и профессионального роста, способствует развитию талантов и повышению продуктивности работников.

В результате внедрения мобильного приложения ожидается повышение уровня адаптации персонала и улучшение работы системы наставничества на предприятии.

#### **Список используемой литературы:**

1. Алпеева, Е. А. Перспективы внедрения системы кадрового сопровождения на предприятии нефтегазового комплекса Российской Федерации / Е. А. Алпеева, Е. В. Стоцкий. - Текст : электронный // Вестник РЭА им. Г. В. Плеханова. - 2020. - Т. 17, № 5. - С. 85-95. - URL: <https://cyberleninka.ru/article/n/perspektivy-vnedreniya-sistemy-kadrovogo-soprovozhdeniya-na-predpriyatii-neftegazovogo-kompleksa-rossiyskoy-federatsii> (дата обращения: 02.10.2023).
2. Кондратьева И.А. Наставничество как стиль работы современного руководителя / И.А. Кондратьева // Современные проблемы науки и образования. — 2019. — № 1. — С. 63–66.
3. Подергина Е.А. Совершенствование системы адаптации персонала в нефтегазовом секторе / Е.А.Передергина//КАНТ, 2019-№4 –С.243-246.
4. Чупрова, А. В. Диагностика адаптивного развития персонала компаний в условиях цифровизации нефтегазового производства / А. В. Чупрова. - Текст : непосредственный // Проблемы экономики и управления нефтегазовым комплексом. - 2022. - № 10. - С. 54-58.
5. Ямалетдинов Э.А. Внедрение современной системы наставничества в группе «ТАТНЕФТЬ» // Энергия молодежи для нефтегазовой индустрии : материалы IV Междунар. науч.-практ. конф. молодых ученых. – Альметьевск, 2019. – С. 884-887.

**Возможные пути совершенствования реализации функции прогнозирования в стратегическом подходе к управлению****Possible ways to improve the implementation of the forecasting function in the strategic approach to management***Вашакидзе Беглар Валерьянович**Магистр**Сочинский Государственный Университет,**РФ, г. Сочи*[Vashakidze.Beglar@mail.ru](mailto:Vashakidze.Beglar@mail.ru)*Vashakidze Beglar Valerianovich**Master of Science**Sochi State University,**Russian Federation, Sochi**Vashakidze.Beglar@mail.ru***Аннотация.**

В статье исследуются пути совершенствования реализации функции прогнозирования в стратегическом подходе к управлению, который в настоящее время применяется в муниципальном управлении. Приведенные предложения основаны исходя из утверждения о несовершенстве системы прогнозирования города, которое прежде всего заключается в быстром снижении актуальности прогнозов социально-экономического развития. Обосновывается важность сохранения актуальности прогнозов. Предлагается комплекс возможных мер, способствующих улучшению реализации функции прогнозирования: прогнозы показателей социально-экономического развития будут составляться и публиковаться не раз в год, а каждый квартал; применение методов машинного обучения для создания более точных прогнозов на основе большого количества данных; внедрение в систему управления департаментом инструмента, позволяющего поддерживать эффективность работы департамента на должном уровне - методика «Оценки потребности и направлений организационных изменений в организации». Обосновываются преимущества и примерная стоимость предлагаемых к внедрению мер.

**Annotation.**

The article explores ways to improve the implementation of the forecasting function in the strategic approach to management, which is currently used in municipal management. The above proposals are based on the statement about the imperfection of the city's forecasting system, which primarily consists in a rapid decrease in the relevance of forecasts of socio-economic development. The importance of maintaining the relevance of forecasts is substantiated. A set of possible measures is proposed to improve the implementation of the forecasting function: forecasts of socio-economic development indicators will be compiled and published not once a year, but every quarter; the use of machine learning methods to create more accurate forecasts based on a large amount of data; the introduction of a tool into the department's management system that allows maintaining the department's efficiency at the proper level - the methodology of "Assessing the needs and directions of organizational changes in the organization." The advantages and approximate cost of the measures proposed for implementation are substantiated.

**Ключевые слова:** Стратегическое управление, прогнозирование, социально-экономическое развитие, планирование, экономика.

**Key words:** Strategic management, forecasting, socio-economic development, planning, economics.

Стратегическое управление подразумевает постоянный мониторинг и анализ состояния объекта управления. В случае муниципального управления объектом выступает город. Одной из основных целей соответствующих отраслевых органов, как правило это департамент или управление экономики, является мониторинг и анализ основных показателей развития.

В ходе исследования социально-экономического развития города Сочи через призму функции прогнозирования [5], реализация которой находится в зоне ответственности департамента экономики и стратегического развития администрации Сочи, были выявлены следующие проблемы:

- ежегодного прогнозирования социально-экономических показателей недостаточно для исполнения функций департамента экономики и стратегического развития;
- департамент не обладает инструментами, позволяющими оперативно реагировать на внешние изменения и внутренние потребности;
- департамент испытывает затруднения с непрерывным ведением самоанализа, мониторингом эффективности деятельности.

На основе статистического анализа и исследования был сформулирован вывод, что текущее прогнозирование не способно быть актуальным. Прогноз, опубликованный в 3 квартале года перестает претендовать на актуальность уже в конце года.

Актуальное прогнозирование играет важную роль в стратегическом управлении, поскольку помогает предсказать будущие изменения в экономике, технологиях и социальной сфере, которые могут повлиять на городскую среду. Прогнозирование помогает управленцам города принимать обоснованные решения, основанные на фактах и анализе данных, а также адаптировать стратегические планы к изменяющимся условиям. Это позволяет городской администрации быть более гибкой и реагировать на изменения в экономической среде, технологиях и потребностях горожан.

Для решения выявленных проблем предлагается комплекс мер:

1. Прогнозы показателей социально-экономического развития будут составляться и публиковаться не раз в год, а каждый квартал. Каждый прогноз будет составляться для периода в 12 ближайших кварталов, на каждый квартал.

В перспективе переход на ежемесячное прогнозирование, но пока достаточно ежеквартального. Как ни странно, для реализации роста числа прогнозов, необходимо и качественное совершенствование инструментов прогнозирования. Для этого предлагается использовать технологии машинного обучения (нейросети) и big data.

2. Применение методов машинного обучения для создания более точных прогнозов на основе большого количества данных.

Нейросети сегодня на волне популярности, весьма заслуженной: мало какие инструменты позволяют настолько упростить и вместе с тем поднять качество аналитики. Для того, чтобы делать более подробные и глубокие прогнозы можно вести больше статистики, сильнее нагрузить органы учета и контроля, а можно обратиться к big data. Для того, чтобы делать прогнозы чаще, можно трудоустроить в департамент 4 экономиста, а можно внедрить в аналитику нейросеть и нанять соответствующего специалиста. Частные корпорации давно пользуются современными разработками, потому предлагаем так же поступить и органам власти.

Алгоритм улучшения прогнозирования показателей социально-экономического развития города при помощи нейросетей:

1) Сбор данных: чтобы начать строить систему прогнозирования, необходимо собрать большое количество данных, связанных с социально-экономическим развитием города. Данные должны быть достаточно широкими для того, чтобы можно было выявить корреляцию между разными показателями.

2) Предварительная обработка данных: полученные данные необходимо обработать и привести к одной шкале для упрощения анализа и дальнейшей обработки.

3) Определение главных факторов: исходя из данных необходимо определить основные факторы, которые оказывают наибольшее воздействие на развитие города.

4) Выбор типа нейронной сети: для построения системы прогнозирования можно воспользоваться несколькими типами нейронных сетей, от простых до более сложных. Например, можно использовать

рекуррентные нейронные сети, которые могут анализировать последовательные данные, такие как экономические показатели за определенный период времени.

5) Обучение модели: после выбора типа нейронной сети и определения основных факторов, необходимо обучить модель на предоставленных данных.

6) Тестирование модели: после обучения модель следует протестировать, используя независимый набор данных, чтобы убедиться в ее точности и эффективности.

7) Мониторинг результатов: после внедрения системы прогнозирования необходимо постоянно мониторить ее результаты и, при необходимости, вносить коррективы. Это позволит сделать прогнозы более точными и надежными.

Есть три ключевых фактора, влияющих на целесообразность нововведения: качество исходных данных, оператор нейросети и оборудование. Городская власть обладает доступом к огромному объему данных о городе и происходящих в нем процессах, нужно лишь представить их в необходимом для нейросети виде.

Очевидно, что исполнение подобной меры будет требовать не только высоких затрат трудовых ресурсов, но и особого внимания к состоянию хозяйствующего субъекта, департаменту экономики. Сложные задачи требуют от учреждения постоянной мобилизации ресурсов и поддержания высокой эффективности труда. Другими словами, для реализации первой меры необходима другая, направленная на обеспечение необходимой эффективности деятельности департамента.

3. Для обеспечения исполнения предыдущих мер необходимо внедрить в управление департаментом инструмент, который позволит более оперативно реагировать на внешние изменения и внутренние потребности благодаря непрерывному ведению самоанализа, мониторинга эффективности деятельности.

Таким инструментом может стать методика «Оценки потребности и направлений организационных изменений в организации»[4]. Методика позволяет выявить насущные потребности в изменениях на стадии, очевидной для персонала. Основная идея состоит в исследовании необходимости в развитии за счет соотношения значимости фактора для обследуемой организации и реальным состоянием фактора в организации. Фактором может выступить любой элемент учреждения, имеющий влияние на результаты деятельности и интересующий директора департамента.

Прогнозирование является важнейшей составляющей стратегического управления, поскольку позволяет предсказать, как будут развиваться тенденции, связанные с бизнесом, и какие будут результаты принятых решений в будущем. Прогнозирование также дает возможность оценивать вероятность достижения поставленных целей, а также осуществлять мониторинг выполнения плановых показателей и корректировать стратегию, если это необходимо.

Публикация актуальных прогнозов показателей социально-экономического развития города окажет эффект на городскую власть и на хозяйствующие субъекты.

Во-первых, это позволит более точно определить траекторию развития города и прогнозировать изменения в экономике, что даст возможность лучше планировать бизнес-стратегии и инвестировать в перспективные проекты.

Во-вторых, это повысит прозрачность и доверие к власти, так как граждане смогут получать достоверную информацию о развитии города и принимать осознанные решения при составлении деловых и личных планов.

В-третьих, это позволит усилить стратегическое управление, что повысит эффективность решений и, как следствие, результативность управления городом в целом.



Как уже не раз отмечалось, ускорение темпа публикации прогнозов одновременно с повышением их подробности – сложная задача, для которой нужен профессиональный коллектив и здоровая, постоянно развивающаяся организация.

Качество прогнозов может зависеть от эффективности деятельности департамента во многих аспектах:

1) Качество данных: если департамент имеет неэффективную систему сбора и анализа данных, то прогнозы, основанные на этих данных, могут быть неточными и неадекватными. В этом случае, улучшение эффективности системы сбора, обработки и анализа данных может привести к повышению качества прогнозов.

2) Экспертиза: если департамент не имеет высококвалифицированных сотрудников или не обеспечивает их достаточным уровнем обучения, то прогнозы, которые они делают, могут быть неточными. Повышение профессионального уровня экспертов и обеспечение их надлежащего обучения может привести к повышению точности и качества прогнозов.

3) Прозрачность: Если департамент не обеспечивает полную прозрачность своих действий, например, не предоставляет достаточной информации о своей деятельности, то прогнозы, которые она делает, могут быть подвержены субъективному влиянию. Повышение прозрачности деятельности департамента может привести к повышению качества прогнозов.

Таким образом, эффективность деятельности департамента существенно влияет на качество прогнозов, которые он делает. Совершенствование процессов и практик внутри органов власти может привести к более точным и надежным прогнозам.

Как уже упоминалось, для повышения частоты и качества публикуемых прогнозов необходимо обратиться к современным технологиям – нейросетям. Существует много видов нейросетей в зависимости от требуемого функционала. Нам нужна такая, что будет анализировать большие объемы данных, то есть рекуррентная нейросеть или же нейросеть-аналитик.

Для внедрения нейросети-аналитика в работу администрации необходимо оборудование, которое способно держать и обрабатывать большие объемы данных.

В таблице 1 представлена примерная оценка стоимости основных необходимых ресурсов.

Таблица 1. Основные ресурсы для внедрения нейросети.

№	Наименование ресурса	Цена ресурса за 1 шт, руб.	Количество, шт.
1.	HYPERPC G2 PRO M5, Intel® Core™ i5-13600K(F), 32GB [DDR5, 5200MHz, 2x16GB], 2TB Samsung 970 EVO Plus [3500MB/s, Gen3], NVIDIA Quadro T1000	221 000	1
2.	Проводная клавиатура Defender CRE-221 RU	1 450	1
3.	Мышь logitech g102	1 200	1
4.	Монитор HP 27fh 4HZ38AA	10 720	1
5.	Сервер Supermicro SYS 6027R	361 000	1

Итоговая стоимость необходимого оборудования - 595 370 рублей.

Далее необходимо воспользоваться услугой по разработке нейросети.

Разработчик нейронных сетей – специалист, который создает искусственные нейронные сети под различные прикладные задачи. Должность может называться по-разному: программист-разработчик нейронных сетей, конструктор нейронных сетей.

По приблизительной оценке, разработка и внедрение нейросети «под ключ» небольшой командой на аутсорсе обойдется примерно в 320 000 рублей. Срок разработки составит от 2 до 4 месяцев.

Итоговая сумма необходимых единовременных затрат – 915 370 рублей.

Но кроме оборудования и уже интегрированной нейросети необходим специалист, который будет с ней работать – подготавливать сырые данные, а затем анализировать результат работы нейросети. Таким штатным специалистом будет Аналитик данных (IT специалист).

В его обязанности входит: Объединение и структурирование данных, имеющихся в распоряжении департамента, подготовка данных для нейросети, сбор недостающей информации, тщательный анализ всего объема полученных от нейросети данных и формулирование выводов, которые могут быть использованы в деятельности департамента и формировании прогнозных документов.

Месячная заработная плата составит 65 000 рублей.

Использование нейросетей при прогнозировании социально-экономического развития города может принести множество преимуществ для городской власти и фирм:

1) Более точные прогнозы: нейросети могут обрабатывать большие объемы данных и выявлять скрытые взаимосвязи между параметрами, что позволяет делать более точные прогнозы.

2) Более быстрые исследования: нейросети могут проводить анализ данных значительно быстрее традиционных подходов, что позволяет городской власти и бизнесу быстрее реагировать на изменения в экономике и социальной среде.

3) Повышение эффективности принимаемых решений: более точные прогнозы на основе данных, полученных с помощью нейросетей, могут помочь городской власти и фирмам принимать более эффективные решения, чтобы максимизировать преимущества и минимизировать риски.

4) Улучшение планирования: нейросети могут помочь городской власти и фирмам разрабатывать более точные планы и стратегии на основе данных о социально-экономическом развитии города.

5) Эффект сокращения затрат: использование нейросетей при прогнозировании социально-экономического развития города может помочь сократить затраты, связанные со сбором и анализом данных, что поможет снизить общие затраты на управление городом и повысить эффективность трат бюджетных средств.

6) Более глубокое понимание воздействия различных факторов: нейросети могут выявлять сложные и неочевидные взаимосвязи между различными факторами, что позволяет глубже понимать, какие факторы влияют на социально-экономическое развитие города и какие меры нужно принять для развития города в нужном направлении.

7) Улучшение качества жизни жителей: использование нейросетей может помочь определить конкретные меры, которые нужно принимать для повышения качества жизни жителей, например, улучшения услуг городского транспорта, развития социальной инфраструктуры и т.д.

Нейросеть в умелых руках и при качественной работе департамента значительно поднимет качество прогнозов и позволит выполнять их гораздо чаще. Возрастет качество аналитических записок по итогам социально-экономической деятельности, отчетов о развитии города. Качество прогнозирования оказывает первостепенное влияние на стратегический менеджмент и является фактором, развитие которого должно быть приоритетным. В современном мире, подверженном высокому уровню нестабильности окружающей среды, стратегический подход является ключом к безопасному развитию любой системы. А значит совершенствование ключевых элементов стратегического управления является вопросом первостепенного значения для любого уровня власти, особенно муниципального, так как город – ключевая ячейка экономической системы страны.

#### **Список используемой литературы:**

1. Постановление администрации города Сочи от 18.01.2016 № 34 «О порядке разработки и корректировки, осуществления мониторинга и контроля реализации прогнозов социально-экономического развития муниципального образования город-курорт Сочи на долгосрочный и среднесрочный периоды»

[Электронный ресурс] [Электронный документ] URL: [https://sochi.ru/gorodskaya-vlast/normativno-pravovyye-akty/?ELEMENT\\_ID=56201](https://sochi.ru/gorodskaya-vlast/normativno-pravovyye-akty/?ELEMENT_ID=56201)

2. Андреев В.Д., Боков М.А. Теория и практика стратегического планирования / Под ред. В.И. Шаповалова. Сочи: РИЦ СГУТиКД, 2019. 264 с.

3. Ансофф, И. Стратегическое управление / И. Ансофф. - М. : Экономика, 1989. - 519 с.

4. Вашакидзе Б.В. ПРИМЕНЕНИЕ МЕТОДИКИ ОЦЕНКИ ПОТРЕБНОСТИ И НАПРАВЛЕНИЙ ОРГАНИЗАЦИОННЫХ ИЗМЕНЕНИЙ В ОРГАНИЗАЦИИ // Скиф. 2023. №7 (83). URL:

<https://cyberleninka.ru/article/n/primenenie-metodiki-otsenki-potrebnosti-i-napravleniy-organizatsionnyh-izmeneniy-v-organizatsii>.

5. Вашакидзе Б.В. Анализ социально-экономического развития города Сочи через призму функции прогнозирования в стратегическом подходе к управлению // Скиф. 2023. №10 (86). URL: <https://cyberleninka.ru/article/n/analiz-sotsialno-ekonomicheskogo-razvitiya-goroda-sochi-cherez-prizmu-funktsii-prognozirovaniya-v-strategicheskom-podhode-k>

6. Галиуллина Альбина Шамилевна, Плотицына Диана Николаевна ПЛАНИРОВАНИЕ - ФУНКЦИЯ УПРАВЛЕНИЯ ОРГАНИЗАЦИИ // Вестник науки. 2018. №3 (3).

7. Управление по результатам : Пер. с фин. / Т. Санталайнен, Э. Воутилайнен, П. Поренне, Й. Х. Ниссинен; Общ. ред. и предисл. Я. А. Лейманна. - М. : Прогресс, 1988. - 318,[1] с.; 20 см.

**Инновационные подходы к управлению изменениями в логистических системах:  
вызовы и возможности****Innovative approaches to managing changes in logistics systems: challenges and opportunities***Маняхина Екатерина Сергеевна**студентка 4 курса**Астраханский государственный университет имени В. Н. Татищева**Астрахань**e-mail: [Katya\\_m\\_2002@inbox.ru](mailto:Katya_m_2002@inbox.ru)**Manyakhina Ekaterina Sergeevna**4th year student**Astrakhan State University named after V. N. Tatishchev**Astrakhan**e-mail: [Katya\\_m\\_2002@inbox.ru](mailto:Katya_m_2002@inbox.ru)***Аннотация.**

Управление изменениями в логистических системах играет ключевую роль в обеспечении эффективности и конкурентоспособности современных организаций. В условиях быстро меняющейся бизнес-среды и технологических инноваций, компании сталкиваются с необходимостью постоянного адаптирования своих логистических процессов и стратегий управления. В данной статье рассматриваются инновационные подходы к управлению изменениями в логистических системах, а также вызовы и возможности, с которыми они сталкиваются.

**Annotation.**

Change management in logistics systems plays a key role in ensuring the efficiency and competitiveness of modern organizations. In a rapidly changing business environment and technological innovation, companies are faced with the need to constantly adapt their logistics processes and management strategies. This article examines innovative approaches to managing change in logistics systems and the challenges and opportunities they face.

**Ключевые слова:** инновации, управление изменениями, логистические системы.

**Key words:** innovation, change management, logistics systems.

Логистические системы играют важную роль в современном мире, обеспечивая эффективное управление потоками материальных и информационных ресурсов. В условиях глобализации и роста конкуренции логистика становится ключевым фактором успеха для компаний, независимо от их отрасли и масштабов.

Современная логистика представляет собой сложную и многоуровневую систему, охватывающую широкий спектр процессов - от производства до доставки товаров конечным потребителям. Быстрые темпы технологического прогресса, постоянно меняющиеся потребности клиентов и глобальная конкуренция вынуждают компании постоянно совершенствовать свои логистические стратегии и операционные процессы. Эффективное управление переменами в логистических системах становится неотъемлемой составляющей успешной деятельности любой организации.

Логистическая система представляет собой комплекс взаимосвязанных процессов, методов и средств, направленных на организацию эффективного перемещения и управления товарами, информацией и ресурсами от их источников до конечных потребителей [4].

Логистическая система включает в себя несколько ключевых компонентов, каждый из которых играет важную роль в обеспечении непрерывности и оптимальности всех этапов поставки товаров или услуг, начиная от закупки и производства, до доставки и обслуживания клиентов.

- **Снабжение (поставки)** – это процесс обеспечения предприятия или организации необходимыми материалами, компонентами и услугами для производства или предоставления продукции.

- Производство – это процесс преобразования входящих ресурсов, таких как сырье, компоненты, труд и информация, в готовые товары или услуги.
- Хранение и складирование – это деятельность по управлению запасами и обеспечению безопасного и эффективного хранения товаров до момента их использования или продажи для обеспечения непрерывности поставок.
- Транспортировка – это процесс перемещения товаров и ресурсов от одной локации к другой с использованием различных видов транспорта.
- Информационная система – сбор, обработка и передача информации о товарах, заказах, поставках и других логистических операциях.
- Управление запасами – это процесс планирования, контроля и оптимизации уровня запасов товаров с целью обеспечения непрерывности поставок и снижения затрат.
- Обратная логистика – это процесс управления возвратом товаров от клиентов, обработки брака, ремонта или утилизации продукции.

Построение логистической системы опирается на целый ряд принципов, включая оптимизацию процессов, сокращение издержек, улучшение качества обслуживания клиентов и гибкость в реагировании на изменения рыночных условий. Логистическая система находит применение в различных отраслях, таких как производство, розничная торговля, электронная коммерция, медицина и другие.

Технологические инновации играют важную роль в развитии логистики и позволяют оптимизировать процессы, улучшить эффективность и снизить затраты. Вот несколько примеров технологических инноваций, которые применяются в современной логистике: [2, с.4]

#### 1. Автоматизация складских операций.

Внедрение новых технологий, таких как системы управления складом (WMS), автоматизированные системы сборки и упаковки позволяют значительно ускорить и упростить процессы на складе. Роботы и автоматические системы могут выполнять задачи по перемещению, сортировке и упаковке товаров, что позволяет сократить время обработки заказов и снизить вероятность ошибок. Управление изменениями в таких условиях требует пересмотра бизнес-процессов, обучения персонала и адаптации к новым технологиям.

#### 2. Использование дронов и беспилотных автомобилей.

Дроны и беспилотные автомобили могут использоваться для доставки товаров на удаленные или труднодоступные территории. Это позволяет сократить время доставки и улучшить сервис для клиентов. Внедрение автоматизированных роботизированных систем и дронов для выполнения задач складской логистики и доставки меняет традиционные методы работы. Управление изменениями включает в себя обучение персонала работе с новыми технологиями, а также пересмотр процессов управления складом и доставкой.

#### 3. Интернет вещей (IoT).

С помощью технологии интернета вещей можно отслеживать и контролировать перемещение товаров на каждом этапе логистической цепи. Датчики и устройства, подключенные к сети, позволяют получать информацию о местоположении, температуре, влажности и других параметрах товаров. Это помогает улучшить управление запасами, предотвращать потери и повреждения товаров, улучшает прозрачность и эффективность логистических процессов. Управление изменениями включает в себя пересмотр процессов мониторинга и управления грузами, а также обучение персонала в использовании новых систем.

#### 4. Искусственный интеллект и машинное обучение.

Искусственный интеллект и машинное обучение используются для анализа больших объемов данных и прогнозирования спроса. Это позволяет оптимизировать планирование и управление запасами, а также предсказывать возможные проблемы и решать их заранее.

Технологические инновации в логистике продолжают развиваться, и в будущем они будут играть еще более важную роль в улучшении эффективности и конкурентоспособности логистических операций.

Когда речь заходит о технологических инновациях в логистике, важно понимать, что они приносят значительные изменения в работу компаний. В связи с этим возникает необходимость внедрения гибких методологий управления изменениями в логистике. Рассмотрим преимущества и ограничения такого подхода, чтобы понять, какие возможности и вызовы он может представлять для логистических процессов компаний.

Гибкие методологии управления изменениями в логистике, такие как Agile, Lean и Six Sigma, предлагают ряд преимуществ, но также имеют свои ограничения. [3 с.63]

Преимущества гибких методологий управления изменениями в логистике:

1. Быстрая реакция на изменения: Гибкие методологии позволяют быстро адаптироваться к изменяющимся условиям рынка, спросу и другим факторам, что особенно важно в логистике, где оперативность играет важную роль.

2. Улучшение процессов: Гибкие методологии способствуют постоянному улучшению логистических процессов, оптимизации операций и устранению излишних затрат.

3. Участие персонала: Гибкие методологии активно вовлекают персонал на всех уровнях организации в процесс управления изменениями, что способствует повышению мотивации и эффективности работы.

4. Адаптивность к клиентским потребностям: Гибкие методологии помогают компаниям лучше адаптироваться к изменяющимся потребностям клиентов и рынка.

Ограничения гибких методологий управления изменениями в логистике:

1. Не всегда подходят для всех видов изменений: Не все аспекты логистики могут быть адекватно охвачены гибкими методологиями. Например, в некоторых случаях стандартизированные процессы могут быть более эффективны. Гибкие методологии могут быть менее эффективны при больших структурных изменениях в логистической системе или при необходимости стратегического пересмотра бизнес-процессов.

2. Требуют особого подхода к управлению: Гибкие методологии требуют особого подхода к управлению, включая обучение персонала, создание гибкой корпоративной культуры и усиленное внимание к коммуникации внутри организации.

3. Могут привести к избыточной сложности: Неправильное применение гибких методологий может привести к избыточной сложности в управлении изменениями и выполнении проектов.

4. Ограничения масштабирования: Некоторые гибкие методологии могут столкнуться с ограничениями масштабирования при работе с большими объемами логистических операций.

Компания Amazon является отличным примером быстрой реакции на изменения в логистике. В связи с растущим спросом на онлайн-торговлю и увеличением объемов заказов, Amazon активно внедряет инновационные технологии и методы управления, чтобы обеспечить быструю доставку товаров. Они разрабатывают и внедряют автоматизированные системы складирования и сортировки, используют дроны и роботов для доставки, а также активно работают над оптимизацией логистических процессов.

Другим примером может быть компания Zara, которая известна своей способностью быстро реагировать на изменения в модных тенденциях и спросе потребителей. Они используют гибкую систему производства и поставок, что позволяет им выпускать новые коллекции в рекордно короткие сроки и оперативно реагировать на изменения спроса.

Также можно упомянуть компанию FedEx, которая активно внедряет новые технологии для оптимизации маршрутов доставки, отслеживания грузов и улучшения обслуживания клиентов. Это позволяет им быстро реагировать на изменения в логистических потоках, обеспечивая более эффективные и надежные услуги доставки.

Для успешного внедрения изменений в логистические системы критически важной становится роль лидерства и управления персоналом. Идеи о изменениях не могут возникнуть у обычных сотрудников или менеджмента и затем проникнуть наверх. Наиболее простым и эффективным способом внедрения организационных изменений является инициация представителями организации, обладающими полномочиями для воплощения идеи в жизнь, а также достаточным авторитетом для привлечения сторонников реформ и усиления движущих сил изменений.

Формальный лидер обладает многими качествами, которые побуждают его начинать проведение изменений. [1, с.204]

Во-первых, лидер, благодаря своему статусу в организации, обладает информацией, которая дает ему возможность развивать оригинальное и всестороннее видение управляемого им предприятия, его потенциала и внешних факторов, влияющих на результативность организации как в настоящем, так и в перспективе.

Во-вторых, положение лидера в организации дает ему возможность воспринимать идеи, зарождающиеся в умах ведущих специалистов и воплощать их в жизнь.

В-третьих, формальный лидер способен собирать новаторские концепции за пределами фирмы и превращать их в стратегии, направленные на увеличение продуктивности в компании.

И, наконец, лидер – это тот, кто способен преобразить новаторскую идею в убеждение в ее жизнеспособность и ценность для своей команды. Эта убежденность является ключевым элементом успешной реализации любой инициативы. Только благодаря сильной личности и осознанному пониманию организации и ее ресурсов (как технических, так и человеческих), возможно превратить абстрактную идею в практическое воплощение.

Для максимальной эффективности в создании идей по внедрению организационных изменений лидер может использовать два подхода: во-первых, создавать психологический климат и условия, способствующие уверенности в необходимости изменений; во-вторых, использовать свой статус, власть, личное влияние и ресурсы для организации реструктуризации, разрешения конфликтов и устранения противоречий.

Эффективность управления изменениями связана с наличием согласия между лидером и основной массой сотрудников организации относительно целей реформирования. Вот несколько ключевых аспектов роли лидерства и управления персоналом в этом процессе: [1, с.206]

1. Вовлечение персонала: Для успешных изменений в логистических системах необходимо активное вовлечение персонала. Лидеры должны уметь объяснить сотрудникам цели и преимущества от изменений, а также дать понимание необходимости этих изменений для будущего успеха компании.

2. Управление сопротивлением: Лидеры должны уметь управлять сопротивлением к изменениям. Они должны быть готовы обсудить опасения сотрудников, обеспечить честную коммуникацию и предоставить поддержку тем, кто испытывает сопротивление.

3. Создание культуры инноваций: Лидеры должны поощрять культуру инноваций в организации, где сотрудники чувствуют себя комфортно вносить предложения по улучшению процессов и методов работы.

4. Обучение и развитие персонала: Лидеры должны обеспечивать доступ сотрудников к обучению и развитию, чтобы они могли освоить новые технологии и методологии управления изменениями, необходимые для успешной адаптации к новым процессам.

5. Принятие решений: Лидеры должны принимать обоснованные решения, основанные на данных и фактах, при управлении изменениями в логистических системах, учитывая потенциальные риски и преимущества.

В целом, роль лидерства и управления персоналом состоит в создании поддержки, мотивации и понимания среди сотрудников, что позволяет успешно внедрять изменения в логистические системы и достигать желаемых результатов.

Таким образом, инновационные подходы к управлению изменениями в логистических системах представляют значительные возможности для улучшения процессов, но также могут включать в себя определенные вызовы, которые необходимо учитывать при их внедрении.

Приведем несколько примеров вызовов и возможностей, связанных с инновационными подходами к управлению изменениями в логистике:

**Вызовы:**

1. Технологические изменения: Быстрые темпы развития технологий могут создавать вызовы для логистических систем, так как компании должны постоянно адаптироваться к новым технологиям, чтобы оставаться конкурентоспособными.

2. Сложность цепей поставок: Мировая экономика и глобальные цепи поставок становятся все более сложными, что требует от компаний более гибкого и адаптивного подхода к управлению изменениями в логистике.

3. Управление данными: Обилие данных, поступающих из различных источников, создает вызовы в области управления информацией и анализа данных для принятия обоснованных решений.

**Возможности:**

1. Улучшение эффективности: Инновационные подходы к управлению изменениями могут помочь компаниям повысить эффективность своих логистических процессов, например, путем внедрения автоматизации или оптимизации цепей поставок.

2. Развитие новых рынков: Инновации в логистике могут помочь компаниям открывать новые рынки и расширять свой бизнес за счет улучшения доставки и обслуживания клиентов.

3. Улучшение клиентского опыта: Использование инновационных подходов к управлению изменениями может помочь компаниям улучшить клиентский опыт, например, путем предоставления более точной информации о статусе заказов или сокращения времени доставки.

4. Создание конкурентных преимуществ: Инновационные подходы к управлению изменениями могут помочь компаниям создать конкурентные преимущества, например, путем внедрения новых технологий или методов управления, которые делают их более гибкими и адаптивными.

Таким образом, управление изменениями в логистических системах становится все более актуальной темой в современном бизнесе. Сложность и динамичность современной экономической среды требуют от компаний постоянного поиска новых подходов к управлению логистическими процессами. Инновационные подходы к управлению изменениями в логистике представляют собой не только вызов, но и огромные возможности для повышения эффективности и конкурентоспособности компаний.

Одним из ключевых вызовов при внедрении инновационных подходов является необходимость изменения устаревших процессов и привычек в организации. Это требует не только технических изменений, но и культурных и организационных трансформаций. В связи с этим, роль лидерства и управления персоналом становится критически важной. Лидеры должны быть способными не только инициировать изменения, но и убеждать сотрудников в необходимости и целесообразности новых подходов.



Однако, инновационные подходы к управлению изменениями также открывают огромные возможности для компаний. Внедрение новых технологий, оптимизация логистических процессов, а также развитие новых стратегий управления цепями поставок позволяют компаниям повысить эффективность своей деятельности, снизить издержки и улучшить обслуживание клиентов.

**Список используемой литературы:**

1. Миротин Л. Б., Чубуков А. Б., Ташбаев Ы. Э. Логистическое администрирование: Учебное пособие. —М.: Издательство «Экзамен», 2003.—480с.
2. Елецких Г.Г. Технологические инновации как фактор повышения конкурентоспособности фирмы и основа развития современного предпринимательства в России // Вопросы инновационной экономики. – 2012. – Том 2. – № 1. – с. 3-10
3. Бабанова, Ю. В. Гибкие технологии управления предприятием в условиях цифровизации экономики / Ю.В.Бабанова, В.М.Орлов, Р.С.Антонян // Известия Волгоградского государственного технического университета.— 2018.—№ 6 (216).— С. 61–66.
4. Левкин Г. Г. Логистика : теория и практика. – Ростов н/Д :Феникс, 2009 – 221с. : ил. – (Высшее образование).

**Компенсация морального вреда в Российском и зарубежном гражданском праве****Compensation for moral damage in Russian and foreign civil law****Печёнов Д.А.***Студент 2 курса,**кафедра**«Безопасность в цифровом мире»,**РФ, г.Москва**e-mail: [danilpechenov@gmail.com](mailto:danilpechenov@gmail.com)***Pechenov D.***2nd year student,**faculty of "Security in the Digital World",**Russia, Moscow**e-mail: [danilpechenov@gmail.com](mailto:danilpechenov@gmail.com)***Аннотация.**

В представленной работе исследуется институт гражданского права – «компенсация морального вреда», анализируются закрепленные законодательством понятия данного института и их влияние на процедуру возмещения причиненного вреда, показано развитие данного института в России и за рубежом, приведены основные показатели, отражающие современное состояние института компенсации морального вреда в законодательстве Российской Федерации. Раскрываются способы, основания для компенсации морального вреда, перечисляются критерии определения размера возмещения. Анализируется законодательство и опыт применения института компенсации морального вреда в странах Романо-германского и англосаксонского права. Выявляются сходства и различия института возмещения морального вреда в этих странах. Приведены особые прецеденты для фундаментального понимания функционирования исследуемого института. Предложены меры и способы устранения противоречий в процедуре возмещения морального вреда. Целью данной работы является усовершенствование процедуры компенсации морального вреда, выявление всех «спорных моментов» в ней и предложение действенных мер по их устранению.

**Annotation.**

The presented work examines the institute of civil law – "compensation for moral harm", analyzes the concepts of this institution enshrined in legislation and their impact on the procedure for compensation for damage caused, shows the development of this institute in Russia and abroad, the main indicators reflecting the current state of the institute of compensation for moral harm in the legislation of the Russian Federation. The methods and grounds for compensation for moral damage are disclosed, the criteria for determining the amount of compensation are listed. The legislation and experience of applying the institute of compensation for moral damage in the countries of Romano-Germanic and Anglo-Saxon law are analyzed. The similarities and differences of the institution of compensation for moral damage in these countries are revealed. Special precedents are given for a fundamental understanding of the functioning of the institution under study. The measures and ways of eliminating contradictions in the procedure of compensation for moral damage are proposed.

**Ключевые слова:** Гражданский Кодекс РФ, компенсация морального вреда, англосаксонская правовая семья, институт морального вреда, способ компенсации, моральные страдания, размер компенсации, возмещение.

**Key words:** Civil Code of the Russian Federation, compensation for moral harm, Anglo-Saxon legal family, institution of moral harm, method of compensation, moral suffering, amount of compensation, compensation.

**Введение**

Российская Федерация – это правовое демократическое государство, в котором главный нормативно-правовой акт - Конституция РФ (от 25.12.1993г.) в статье 2 обязывает признавать, соблюдать, гарантировать защиту прав и свобод человека, одним из таких прав является право на возмещение морального вреда [4]. Статья 52 Конституции РФ обеспечивает каждому пострадавшему гражданину беспрепятственный доступ к правосудию и компенсации морального вреда в судебном порядке. Институт морального вреда – совокупность гражданско-правовых норм, регулирующих отношения в сфере компенсации нематериального вреда, который был причинен действием или бездействием, если он посягает на нематериальные блага или нарушает личные неимущественные

права. Нематериальные блага связаны с личностью человека, их особенностью, согласно статье 150 Гражданского Кодекса Российской Федерации (далее ГК РФ), является нематериальный характер, непередаваемость и неотчуждаемость [2]. В статьях 12, 151, 152, 1099, 1100, 1101 ГК РФ говорится о моральном вреде, в них же закреплены положения и дефиниции, которые регламентируют моральный вред, понятие, порядок определения, основания возмещения, способы компенсации, а также критерии определения его размера [3]. Институт компенсации морального вреда появился более 25 лет назад в российском законодательстве, но несмотря на это, в нём еще остаются некоторые серьезные правовые пробелы. Актуальность выбранной темы обусловлена возросшим вниманием к вопросам компенсации морального вреда, её пробелам, частым обсуждениям в печатных изданиях, научной литературе и иных работах в сфере гражданского права, а также в связи с возросшей правовой грамотностью населения.

#### **Дефиниция «моральный вред» в разных источниках**

Термин «моральный вред» довольно часто встречается в современной юридической литературе и научных работах, однако его значение сильно отличается от того, которое использовалось вплоть до конца XX века. Первоначально раздел морального вреда появился в отдельных нормативных актах, затем он был официально закреплен в кодифицированных актах. Сейчас вопросы возмещения морального вреда регулируются первой частью ГК РФ от 01.01.1995г., в частности статьями 12, 150-152; а также второй частью ГК РФ от 01.03.1996 г. статьями 1099-1101; Стоит отметить, что в нормативно-правовых актах нет прямого алгоритма или инструкции компенсации нравственных или физических страданий по конкретным правоотношениям, тем не менее это не означает, что потерпевший не имеет право на возмещение исследуемого вида вреда [7]. По юридическим оценкам, моральный вред – самая тяжелая с точки зрения понимания, оценивания и доказывания правовая категория, так как успешного исхода такого судебного дела необходима серьезная доказательная база и достоверные показания свидетелей. В законодательстве чаще всего используется понятие «моральный вред», однако правоприменительная практика судов РФ позволяет сказать о том, что очень часто вместо понятия «моральный вред» могут использовать такие категории как «моральный ущерб» или «убыток», значение данных понятий идентично. Компенсация морального вреда – способ защиты гражданином его нарушенных прав или нематериальных благ. Статья 151 ГК РФ «Компенсация морального вреда» гласит, что моральный вред – это: «... причинение действиями гражданину физических или нравственных страданий, нарушающими его личные неимущественные права либо посягающими на принадлежащие гражданину нематериальные блага, а также в других случаях, предусмотренных законом, суд может возложить на нарушителя обязанность денежной компенсации указанного вреда».

Стоит рассмотреть похожее толкование, закреплённое в постановлении Пленума Верховного Суда от 20.12.1994г.: «Под моральным вредом понимаются нравственные или физические страдания, причиненные действием (бездействием), посягающими на принадлежащие гражданину от рождения или в силу закона нематериальные блага (жизнь, здоровье, достоинство личности, деловая репутация, неприкосновенность частной жизни, личная и семейная тайна и т. п.) или нарушающими его личные неимущественные права (право на пользование своим именем, право авторства и другие неимущественные права в соответствии с законами об охране прав на результаты интеллектуальной деятельности), либо нарушающими имущественные права гражданина». Особо важную роль в этом постановлении играет понятие «страдание», именно такое душевное чувство является духовной реакцией человека на неправомерные действия со стороны третьих лиц.

Стоит упомянуть и дефиницию, закреплённую в уставе Всемирной организации здравоохранения (ВОЗ): «Здоровье – состояние полного физического, духовного и социального благополучия, а не только отсутствие болезней и физического дефекта». Именно ВОЗ удалось уместить в наименьшем объеме текста

наибольший и самый широкий смысл данного определения. Особое внимание стоит обратить и на то, что только в дефиниции данной организации впервые закреплено, что здоровье включает в себя социальное благополучие. Данное упоминание не содержится ни в одном нормативно-правовом акте ни одной страны.

#### **Основания, порядок, способ и размер компенсации морального вреда**

Основания для компенсации морального вреда могут быть различными. Обычно они связаны с причинением физической или эмоциональной травмы, утратой достоинства, нарушением личностных прав и свобод. Для более точного понимания оснований компенсации морального вреда обратимся к ст.1100 ГК РФ «Основания компенсации морального вреда». Согласно этой статье, основания для компенсации морального вреда следующие:

- вред причинён жизни или здоровью гражданина источником повышенной опасности;
- гражданину причинён вред в результате его незаконного осуждения, незаконного привлечения к уголовной ответственности, незаконного применения в качестве меры пресечения заключения под стражу или подписки о невыезде, незаконного наложения административного взыскания виде ареста или исправительных работ;
- вред причинён распространением сведений, порочащих честь, достоинство и деловую репутацию;
- разглашение семейных, медицинских тайн;
- нравственные переживания, связанные со смертью родственников
- невозможность продолжать активную общественную жизнь, потеря работы;
- В иных случаях, предусмотренных законом.

Стоит отметить, что возникающая ответственность может быть следствием деяний как физических, так и юридических лиц.

Порядок компенсации морального вреда определяется законодательством и судебной практикой каждой страны. В Российской Федерации порядок применения компенсации морального вреда регулируется Гражданским кодексом. Способ и размер компенсации морального вреда описаны в ст.1101 «Способ и размер компенсации морального вреда» ГК РФ:

- Компенсация морального вреда осуществляется только в денежной форме
- Размер компенсации морального вреда определяется судом на основе рассмотрения конкретного дела, учитывая характер причиненного вреда, степень его тяжести, а также степень вины причинителя вреда в случаях, когда вина является основанием возмещения вреда.

Вопросы возмещения морального вреда регулируются несколькими законодательными нормативно-правовыми актами, которые были введены в действие в разные периоды времени, следовательно компенсация морального вреда возможна только в следующих нижеперечисленных случаях:

- законодатель допускает процедуру возмещения морального ущерба;
- в законодательном акте, который закрепляет условия и порядок компенсации морального вреда, прописана дата вступления данного нормативно-правового акта в законную силу;
- известны точные дата, время и место совершения противоправных действий, которые повлекли за собой причинение морального вреда или нарушение неимущественных благ [8].

Стоит отметить, что в Уголовно-процессуальном законодательстве до 1 июля 2002г. не предусматривалось положения об обязательном разьяснении потерпевшим наличия у них права на возмещение морального вреда, а следовательно, последние и не обращались в суд за компенсацией морального вреда. Ситуация кардинально изменилась после 1 июля 2002 года – с этой даты в законную силу вступил УПК РФ [6]. Теперь следователь, прокурор, судья обязаны информировать потерпевших не только о наличии у них права на

возмещение морального вреда, но и о порядке их действий для «запуска» данной процедуры. Кроме того, в УПК РФ появились две новые статьи: о возмещении материального вреда (ст.135 УПК РФ) и возмещении морального вреда (ст.136 УПК РФ). Следует отметить, что за последние десятилетия, наблюдается стабильный прирост количества обращений в суд потерпевших лиц за возмещением морального вреда в связи с возросшей правовой грамотностью населения.

Способ компенсации морального вреда может включать исключительно денежное возмещение, направленное на восстановление психологического равновесия и нематериальных благ пострадавшего. В статье 1101 ГК РФ «Способ и размер компенсации морального вреда» определяется способ и размер морального вреда. Рассмотрим данную процедуру: для решения о компенсации потерпевший, родственники, опекуны или иные законные представители должны обратиться с иском в суд, в заявлении следует максимально подробно изложить обстоятельства дела, в результате которого был причинён вред, указать лицо, которое причинило вред, сумму предполагаемого возмещения, просьба к суду удовлетворить предъявленные требования, необходимо изложить тяжесть, характер правонарушения и материальное положение потерпевшего. Также необходимо предоставить доказательства своих моральных страданий – справки, выписки, заключения из государственных медицинских учреждений, чеки из аптечных пунктов, как подтверждение медикаментозного лечения ущерба здоровью и свидетельские показания, но не менее двух свидетелей. Изучив иск, направленный в суд потерпевшей стороной, и все приложенные к нему доказательства, судья уточняет ряд тех или иных обстоятельств, необходимых для вынесения решения. Размер причинённого морального вреда в денежной форме определяет тоже суд. Важно учесть, что в законодательстве нет определённых пределов денежных сумм, то есть суд вправе вынести решение как об увеличении денежной компенсации, так и об её уменьшении. Исходя из последней практики судопроизводства, суды стали чаще учитывать желание обеих сторон договориться в досудебном порядке [5].

В качестве примера рассмотрим несколько судебных дел. При разрешении уголовного дела по обвинению гражданина Z в смерти гражданина B, по причине несоблюдения правил дорожного движения, суд, при назначении компенсации морального вреда родителям гр. Z, учитывал следующие обстоятельства при назначении компенсации: гр. Z был единственным ребёнком в семье, родители в силу пожилого возраста не могли стать родителями, гр. Z жил вместе с родителями и помогал им по хозяйству, следовательно, им причинен моральный ущерб. Суд назначил моральную компенсацию в сумме 95 тыс. рублей.

Другое громкое дело от 22.08.2022г. связано со смертью собаки в результате наезда автомобиля. Гражданка Z подала иск в суд на владельца автомобиля на возмещение морального вреда, причинённого смертью собаки в результате наезда. Были предоставлены свидетельские показания трех очевидцев, амбулаторные справки, медицинское заключение и чеки из медицинских учреждений, однако гр. Z проиграла иск во всех инстанциях. Суды ссылались на ст.137 ГК РФ «Животные», согласно которой собака – вещь, имущество, а значит вред ей причинён исключительно материальный. Верховный Суд РФ не согласился с таким толкованием законодательства и заключил, что гибель животных может причинять владельцу не только имущественный, но и материальный вред. А значит причинитель вреда обязан компенсировать материальный и моральный вред. В итоге дело «ушло» на новое апелляционное рассмотрение, окончательного решения нет до настоящего момента.

### **Институт морального вреда в англосаксонской правовой семье**

Стоит рассмотреть и другую правовую семью – англосаксонскую. В странах данной правовой системы существует аналогичный институт и термин «психологическая травма» там широко используется. Психологическая травма обычно понимается как «страдание или травма, причиненная человеку, которая может быть ухудшением ранее существовавшего состояния и которая отрицательно влияет на функциональную

активность, что ведет к предъявлению исков в суд о возмещении ущерба». В таком случае пострадавший от преступных посягательств в данной правовой семье автоматически приобретает статус ответственного свидетеля в собственном уголовном деле и берет на себя обязательство присутствовать лично на каждом судебном заседании, а обвинителем в большинстве случаев являются правоохранительные органы. Кроме того, по причине наличия принципа состязательности сторон законодателем было предусмотрено личное присутствие на судебном рассмотрении уголовного дела подозреваемого в нанесении психологической\психической травмы. Данное обстоятельство является причиной появления состояния повторной виктимизации пострадавшего, проявляющееся в повторном проживании всех негативных эмоций и последствий травмы, именно поэтому в странах данной правовой системы на постоянной основе работают и совершенствуются специальные службы оказания помощи лицам с эмоциональными травмами, пострадавшим от преступных деяний.

Моральный ущерб определяется в законодательстве Англии и США как «психологическая травма», «психиатрическая травма», «нервный шок» - все данные понятия являются синонимичными. Законодательство этих стран устанавливает существенно различные основания ответственности в зависимости от того, был ли причинен моральный ущерб умышленно или по неосторожности, от этого зависит мера наказания. Важной особенностью является и то, что компенсация за моральный вред в англосаксонском праве полагается исключительно в том случае, если она сопряжена с телесными страданиями или повреждениями (сердечный приступ, нарушение зрения, заметная потеря в весе и т.д.). В иных случаях дело рассматриваться не будет. Интересным моментом является компенсация за причинение психического вреда в результате клеветы, то есть путем распространения информации, которая умаляет честь и достоинство жертвы. В английском праве существует разделение клеветы на два типа - квалифицированная клевета и простая клевета. Квалифицированная клевета – распространение информации, дискредитирующей честь и достоинство человека, в письменной и иной форме, придающей распространению информации постоянный характер. Временная клевета заключается во временном (единоразовом) характере распространения такой информации [1].

В качестве оценки положительного зарубежного опыта нельзя не упомянуть и множество функционирующих программ по оказанию финансовой, материальной и юридической помощи лицам, которым был причинён моральный вред. Зачастую данные фонды берут некоторую часть расходов, связанную с судебными издержками и прочими затратами, на себя, а другую часть распределяют между государственными и общественными фондами. Все они финансируются за счёт частных пожертвований, государственных дотаций, а также завещаний граждан в пользу фондов. Наличие данных программ поддержки пострадавших лиц способствует соблюдению принципов равенства и легитимности, невзирая на материальное обеспечение жертвы. Кроме того, это исключает возможность несправедливой и несоразмерной компенсации морального вреда в связи с отсутствием правовой грамотности.

### **Заключение**

Компенсация морального вреда играет важную роль в гражданском праве России и зарубежных странах. Она направлена на восстановление равновесия и защиту прав и интересов пострадавших, которые столкнулись с физической или эмоциональной травмой, либо нарушением их личностных прав и достоинства. В настоящее время в России институт возмещения морального вреда находится в стадии становления, это выражается в развитии терминологической базы, в добавлении и расширении содержания морального ущерба, а также в правовом просвещении населения страны. Сравнивая ответственность за причинение морального ущерба в России и странах англосаксонской правовой системы, можно сделать вывод, что российский законодатель уделяет больше внимания защите и восстановлению права человека на честь и непорочную репутацию, чем в Англии и США, заметно отличается правовое значение термина «моральный вред» и «психологическая травма».

Большинство прецедентов, рассматриваемых в странах англосаксонской системы права как простая клевета и относящиеся к категории правонарушений в России, квалифицируются как преступления и наказываются более сурово. Однако душевные страдания, которые подлежат в России компенсации за моральный вред, в странах англосаксонского права даже не подлежат рассмотрению. Суд рассматривает дело только в том случае, если данный вред напрямую сопряжен с причинением физического вреда. Важным аспектом в компенсации морального вреда является соблюдение принципов справедливости, достаточности и пропорциональности. Судебная практика и прецеденты рассматриваются в процессе определения размера компенсации, чтобы обеспечить справедливое возмещение страданий пострадавшего.

При различиях в правовых системах разных стран и международных нормах, концепция и компенсация морального вреда остаются важными составляющими в защите прав и интересов отдельных лиц и общества в целом. Развитие и сопоставление подходов и практик в компенсации морального вреда в России и зарубежных странах позволяет улучшить эффективность защиты прав и обеспечить справедливость в гражданском праве. Изучение истории и опыта, накопленного странами англосаксонской правовой семьи, его анализ и интеграция в российское законодательство позволят правотворческим органам задать оптимальный вектор дальнейшего развития и становления института компенсации морального вреда в России.

#### Список используемой литературы:

1. Алексеев С.С. Общая теория права в двух томах. Т. I — М.: Юрид. лит., 1981. — 361 с.
2. Гражданский Кодекс Российской Федерации. (часть первая). [Электронный ресурс].  
URL:<http://actual.pravo.gov.ru/text.html#hash=ba747b7c430fdb9405741d818463a26af1577a680f7a9ab6318cc6f4faa1121&it=1&ttl=1&lvl=1> (дата обращения: 01.12.2023)
3. Гражданский Кодекс Российской Федерации. (часть вторая). [Электронный ресурс].  
URL:<http://actual.pravo.gov.ru/text.html#hash=c5515b06c932bdfbd67b34f5b856bb8317deaabded3eacae2ebadfd4c6703785&it=1&ttl=1&lvl=1> (дата обращения: 01.12.2023)
4. Конституция Российской Федерации. [Электронный ресурс] URL:  
<http://pravo.gov.ru/proxy/ips/?docbody=&nd=102027595> (дата обращения: 01.12.2023)
5. Малеина М.Н. Компенсация за неимущественный вред // Вестник Верховного Суда СССР. № 5 — М.: Юрид. лит., 1991. С. 27-29.
6. Уголовно-процессуальный кодекс РФ. [Электронный ресурс] URL:  
<http://pravo.gov.ru/proxy/ips/?docbody=&nd=102073942> (дата обращения: 01.12.2023)
7. Шершеневич Г.Ф. Учебник русского гражданского права. — М.: Статут, 2017. — 832 с.
8. Эрдеревский А.М. Компенсация морального вреда. - М.: БЕК, 2000. — 832 с.

## Правовые аспекты использования биометрических технологий в сфере государственного управления и безопасности

### Legal aspects of the use of biometric technologies in the field of public administration and security

*Маняхина Екатерина Сергеевна*

*студентка 4 курса*

*Астраханский государственный университет имени В. Н. Татищева*

*Астрахань*

*e-mail: [Katya\\_m\\_2002@inbox.ru](mailto:Katya_m_2002@inbox.ru)*

*Manyakhina Ekaterina Sergeevna*

*4th year student*

*Astrakhan State University named after V. N. Tatishchev*

*Astrakhan*

*e-mail: [Katya\\_m\\_2002@inbox.ru](mailto:Katya_m_2002@inbox.ru)*

#### **Аннотация.**

Биометрические технологии играют все более важную роль в сфере государственного управления и обеспечения безопасности. Они позволяют идентифицировать людей по их физическим или поведенческим характеристикам, таким как отпечатки пальцев, лицо, голос или динамика походки. Такие технологии могут быть использованы для контроля доступа к ограниченным зонам, аутентификации личности при осуществлении государственных услуг, розыска преступников и предотвращения террористических актов.

#### **Annotation.**

Biometric technologies are playing an increasingly important role in the field of public administration and security. They allow you to identify people by their physical or behavioral characteristics, such as fingerprints, face, voice, or gait dynamics. Such technologies can be used to control access to restricted areas, authenticate identity in the provision of public services, search for criminals and prevent terrorist acts.

**Ключевые слова:** биометрические технологии, государственное управление, безопасность, идентификация, личность, документы, доступ, мошенничество, преступления, конфиденциальность.

**Key words:** biometric technologies, public administration, security, identification, identity, documents, access, fraud, crimes, confidentiality.

#### **Роль и значение биометрических технологий в сфере государственного управления и безопасности.**

В современном мире использование биометрических технологий в сфере государственного управления и безопасности становится все более распространенным. Биометрические технологии позволяют идентифицировать человека на основе его физических или поведенческих характеристик, таких как отпечатки пальцев, лицо, голос или походка.

Роль и значение биометрических технологий в данной сфере не может быть переоценена. Они обеспечивают высокую степень точности и надежности при идентификации личности, что является особенно важным для государственных органов и служб безопасности. Благодаря использованию биометрических данных возможно эффективное контролирование доступа к информации, помещениям или объектам.

Однако использование биометрических технологий вызывает определенные правовые вопросы. Прежде всего, необходимо обеспечить защиту персональных данных граждан. Ведь сбор и хранение биометрической информации являются чувствительными процессами, которые требуют строгого соблюдения законодательных норм и правил. Важно установить прозрачные механизмы контроля над использованием этих данных и предусмотреть ответственность за их неправомерное использование или утечку.

**Правовые основы использования биометрических технологий: анализ законодательства и нормативных актов.**



Прежде всего, следует отметить, что во многих странах приняты специальные законы и положения, которые определяют правовую основу использования биометрических данных. Такие документы часто содержат требования к сбору, хранению и обработке таких данных, а также определяют права и обязанности государственных органов и граждан.

Исторически первое законодательное упоминание о биометрии содержалось в Федеральном законе от 15 августа 1996 г. № 114-ФЗ «О порядке выезда из Российской Федерации и въезда в Российскую Федерацию», где говорилось, что паспорта граждан «могут содержать электронные носители информации с записанными на них персональными данными владельца паспорта, включая биометрические персональные данные». Стоит, впрочем, заметить, что выдача заграничных паспортов с такими носителями фактически началась лишь через 10 лет после появления этого закона. [4]

Затем, одним из ключевых нормативных актов в этой области стал Федеральный закон от 27 июля 2006 г. № 152-ФЗ "О персональных данных". Согласно данному закону к биометрическим персональным данным относятся сведения, которые характеризуют физиологические и биологические особенности человека. Также данный закон определяет правила сбора, обработки и хранения биометрических данных граждан. В частности, он требует предварительного информирования граждан о целях сбора таких данных и получения соответствующего согласия.

Далее появилось Постановление Правительства Российской Федерации от 6 июля 2008 г. № 512 «Об утверждении требований к материальным носителям биометрических персональных данных и технологиям хранения таких данных вне информационных систем персональных данных».

Федеральный закон от 27 июля 2006 г. № 149-ФЗ «Об информации, информационных технологиях и о защите информации» — изначально указаний на биометрию не содержал. 31 декабря 2017 года он пополнился статьей 14.1 «Применение информационных технологий в целях идентификации граждан Российской Федерации», которая составляет фундамент для единой биометрической системы (ЕБС) и ее применения, а также увязывает ее с единой системой идентификации и аутентификации (ЕСИА), знакомой любому пользователю ресурсов электронного правительства. Установлено, что организации разного рода (например, банки) идентифицируют пользователя в его присутствии и с его согласия, а затем передают его биометрические ПД в ЕБС.

Постановление Правительства РФ от 30 июня 2018 г. № 772 к биометрическим персональным данным относит изображение лица человека, полученные с помощью фото-, видеоустройств и данные голоса человека, полученные с помощью звукозаписывающих устройств

Роскомнадзор также выражал свою позицию по вопросу того, какие персональные данные относятся к биометрическим. Так, по мнению ведомства, к биометрическим персональным данным относятся физиологические данные (дактилоскопические данные, радужная оболочка глаз, анализы ДНК, рост, вес и другие), а также иные физиологические или биологические характеристики человека, в том числе изображение человека (фотография и видеозапись), которые позволяют установить его личность и используются оператором для установления личности субъекта (Разъяснения Федеральной службы по надзору в сфере связи, информационных технологий и массовых коммуникаций от 30 августа 2013 г. "Разъяснения по вопросам отнесения фото-, видеоизображений, дактилоскопических данных и иной информации к биометрическим персональным данным и особенностей их обработки"). К ним же относятся фото и иные сведения, используемые для обеспечения прохода на охраняемую территорию и установления личности гражданина.

Одним из ключевых документов международных стандартов, имеющих отношение к сбору биометрических данных, их использованию и обработке здесь можно назвать стандарт ГОСТ Р ИСО/МЭК 19794,

который определяет требования ко всем основным биометрическим параметрам и к их измерению. Так, например, части 2-4 и 8 касаются отпечатков пальцев, часть 5 — изображения лица, а часть 14 — данных ДНК.[4]

Представленный обзор, несомненно, не является исчерпывающим, однако он охватывает основные документы, в которых говорится не только о биометрических данных как таковых, но и об обеспечении их безопасности

Кроме того, важными документами являются Положения о порядке использования биометрических технологий в конкретной сфере (например, в сфере государственного управления или безопасности). Они определяют правила использования биометрических данных, а также требования к системам и устройствам, использующим эти технологии

### **Этические аспекты и ограничения использования биометрических технологий в государственном управлении и безопасности.**

Развитие биометрических технологий в сфере государственного управления и безопасности неразрывно связано с рядом этических аспектов и ограничений. Необходимо учитывать принцип пропорциональности при использовании биометрических технологий. Использование таких технологий должно быть ограничено только теми целями, которые являются неотъемлемой частью государственного управления и обеспечения безопасности. Злоупотребление или необоснованное использование могут привести к нарушению прав граждан.

Также следует обратить внимание на прозрачность и открытость процессов связанных с использованием биометрических технологий. Гражданин должен иметь возможность получить доступ к информации о том, как и в каких случаях его биометрические данные используются, а также иметь возможность контролировать использование своих данных.

Наконец, необходимо учитывать потенциальные ошибки и неточности при работе с биометрическими данными.

### **Примеры применения биометрических технологий в государственном управлении.**

В последние годы использование биометрических технологий в сфере государственного управления стало все более распространенным. Они предлагают эффективные и надежные решения для идентификации и аутентификации личности, что позволяет повысить безопасность и эффективность различных процессов.

- **Банковская сфера.** Согласно Федеральному закону от 07.08.2001 № 115-ФЗ (ред. от 14.07.2022) с 1 сентября 2022 года банки обязаны внедрить в свои мобильные приложения и на сайты возможность для новых клиентов оформлять вклады и кредиты удаленно, с помощью идентификации через Единую биометрическую систему (ЕБС). При этом, в письме Ассоциации банков «Россия» (АБР), направленном в адрес Центрального банка, сообщается, что большой круг банков, в том числе системно значимые кредитные организации, не сможет обеспечить внедрение удаленной идентификации с использованием ЕСИА (Госуслуги) и ЕБС в срок до 1 сентября 2022 [1]. Среди причин АБР указывает санкции, нехватку ресурсов, технические сложности, низкий интерес россиян к ЕБС31. Между тем отмечается, что Ак Барс Банк внедрил удаленные сервисы банковских операций с использованием ЕБС для новых клиентов, включая открытие вклада, счета, оформление кредита, заказ цифровой карты или карты на физическом носителе и др. При наличии сданных биометрических данных процедура регистрации в мобильном приложении Ак Барс Онлайн и в интернет-банке на базе биометрии занимает не более пяти минут. [2]

- **Образование.** Минцифры России предложило использовать биометрию на экзаменах в вузах для сдачи сессии в дистанционном формате. Предполагается, что студент, зарегистрированный в ЕБС, будет идентифицирован и допущен к экзамену посредством голосовой биометрии [3].

- Использование отпечатков пальцев для идентификации личности при выдаче паспортов или других документов. Такая система помогает предотвратить мошенничество, связанное с подделкой документов, так как каждый человек имеет уникальные отпечатки пальцев.

- Использование сканирования лица для контроля доступа к ограниченным зонам или для проверки личности при въезде в страну. Биометрическое сканирование лица обеспечивает быстрый и точный способ проверки личности, что помогает предотвратить незаконное проникновение или подделку документов.

- Также биометрические технологии могут быть использованы для проверки личности при голосовании. Это позволяет исключить возможность двойного голосования или других видов избирательных мошенничеств, так как каждый человек имеет уникальный голос, который может быть идентифицирован с помощью биометрических методов.

Таким образом, использование биометрических технологий в сфере государственного управления предлагает множество преимуществ. Они позволяют повысить безопасность и эффективность различных процессов, а также предотвратить возможные мошенничества. В будущем можно ожидать еще большего расширения применения биометрических технологий в государственном секторе. Важно отметить, что использование биометрических технологий должно быть добровольным и прозрачным для граждан. Каждый человек должен иметь возможность контролировать, какие данные о нем собираются и как они используются.

#### Список используемой литературы:

1. Банки не успели внедрить выдачу кредитов по биометрии в срок. Как санкции помешали развитию новых услуг. РБК, 30.08.2022. Режим доступа: <https://www.rbc.ru/finances/30/08/2022/630cc5489a794784b10f4660>
2. Ак Барс Банк запустил удаленную идентификацию по биометрии для новых клиентов. Коммерсантъ, 05.09.2022. Режим доступа: <https://www.kommersant.ru/doc/5547307>
3. Биометрия собралась на экзамен. Коммерсантъ, 26.08.2022. Режим доступа: <https://www.kommersant.ru/doc/5534700>
4. Биометрия в России: правовое регулирование и практика применения  
Режим доступа: [https://www.anti-malware.ru/analytics/Technology\\_Analysis/Biometrics-in-Russia#part3](https://www.anti-malware.ru/analytics/Technology_Analysis/Biometrics-in-Russia#part3)
5. Федеральный закон от 27 июля 2006 г. № 152-ФЗ "О персональных данных".

**Цифровая трансформация в управлении маркетингом: стратегии и инструменты****Digital transformation in marketing management: strategies and tools***Маняхина Екатерина Сергеевна**студентка 4 курса**Астраханский государственный университет имени В. Н. Татищева**Астрахань**e-mail: [Katya\\_m\\_2002@inbox.ru](mailto:Katya_m_2002@inbox.ru)**Manyakhina Ekaterina Sergeevna**4th year student**Astrakhan State University named after V. N. Tatishchev**Astrakhan**e-mail: [Katya\\_m\\_2002@inbox.ru](mailto:Katya_m_2002@inbox.ru)***Аннотация.**

На сегодняшний день основу маркетинговой деятельности составляют новые технологии, позволяющие компаниям не только соответствовать ожиданиям клиентов, но и превосходить их. Все больший масштаб приобретает цифровая трансформация, подразумевающая внедрение современных технологий в бизнес-процессы предприятия, результатом которой являются фундаментальные изменения в подходах к управлению, корпоративной культуре, внешних коммуникациях. В данной статье рассматриваются стратегии и инструменты, которые используются в цифровой трансформации для улучшения управления маркетингом. Будут рассмотрены основные принципы цифровой трансформации, а также примеры успешной реализации новых стратегий и инструментов в управлении маркетингом.

**Annotation.**

Today, new technologies form the basis of marketing activities, allowing companies not only to meet customer expectations, but also to exceed them. Digital transformation is becoming increasingly widespread, implying the introduction of modern technologies into the business processes of an enterprise, which results in fundamental changes in management approaches, corporate culture, and external communications. This article discusses strategies and tools that are used in digital transformation to improve marketing management. The main principles of digital transformation will be considered, as well as examples of successful implementation of new strategies and tools in marketing management.

**Ключевые слова:** цифровая трансформация, маркетинг, инструменты цифрового маркетинга, принципы цифровой трансформации.

**Key words:** digital transformation, marketing, digital marketing tools, principles of digital transformation.

В современном бизнесе невозможно игнорировать процессы цифровизации, поскольку они оказывают влияние на предприятия всех уровней. Цифровая трансформация предполагает не только внедрение цифровых технологий, но и преобразование множества бизнес-процессов, оптимизацию операционных процедур и изменение устоявшихся форматов взаимодействия между участниками цепочек создания добавленной стоимости [1]. Основная задача цифровой трансформации заключается в изменении скорости принятия решений и быстрой адаптации работы к внешней среде с целью наиболее полного удовлетворения потребностей клиентов.

Постоянно растущий уровень использования цифровых устройств предоставляет компаниям реальную возможность активно донести информацию о своем бренде до клиентов, проводящих много времени в сети. В этом контексте ключевую роль играет стратегия цифрового маркетинга - набор действий, направленных на достижение корпоративных целей с использованием тщательно подобранных каналов интернет-маркетинга [2].

Одна из основных стратегий цифровой трансформации маркетинга – это переход от традиционных каналов коммуникации к онлайн-платформам. Сегодня большинство потребителей активно использует интернет для поиска информации о товарах и услугах, сравнения цен и принятия решений о покупке. Переход на онлайн-платформы позволяет компаниям эффективно достигать своей аудитории, предоставлять информацию о своих

продуктах и услугах, а также участвовать в диалоге с потребителями.

Другая стратегия – это использование данных и аналитики для определения потребительских предпочтений и поведения. С развитием технологий аналитики данных и искусственного интеллекта, компании могут собирать и анализировать большие объемы информации о своих клиентах. Это позволяет им создавать более точные профили потребителей и предлагать персонализированные предложения, учитывая интересы и потребности каждого отдельного клиента.

Также важной стратегией является разработка контента высокого качества. Цифровые технологии предоставляют компаниям возможности создавать и распространять контент на различных платформах – от веб-сайтов до социальных сетей. Контент должен быть интересным, полезным и релевантным для целевой аудитории, чтобы привлечь ее внимание и установить долгосрочные отношения с клиентами.

Неотъемлемой частью стратегий цифровой трансформации маркетинга является использование социальных медиа. Социальные сети стали не только платформой для общения пользователей, но и мощным инструментом для продвижения товаров и услуг. Присутствие на социальных медиа позволяет компаниям устанавливать более тесный контакт с клиентами, отвечать на их вопросы и комментарии, а также получать обратную связь.

В целом, цифровая трансформация в управлении маркетингом представляет собой непрерывный процесс, требующий постоянного обновления стратегий и инструментов. Технологический прогресс и изменение потребительского поведения заставляют компании быть гибкими и адаптироваться к новым условиям рынка. Поэтому, успешные компании должны постоянно следить за новейшими тенденциями цифровой трансформации и активно внедрять их в свою деятельность.

Рассмотрим основные инструменты, которые помогают организациям проводить успешную цифровую трансформацию в области маркетинга. Цифровой маркетинг представляет собой более обширное понятие, чем просто интернет-маркетинг. Однако многие инструменты цифрового маркетинга осуществляются через интернет: [2]



Рисунок 2. Инструменты цифрового маркетинга [2]

Это SEO-оптимизация для увеличения трафика в поисковых системах, контент-маркетинг для создания и распространение ассоциированной с компанией полезной информации, e-mail маркетинг, SMM для коммуникации через социальные сети, онлайн-реклама, контекстная реклама (вид интернет-рекламы, при котором рекламные объявления отображаются в соответствии с контекстом страницы, на которой они появляются), а также веб-аналитика для получения информации об активности пользователей на сайте.

Цифровая трансформация в управлении маркетингом приводит к появлению новых стратегий и инструментов, которые помогают компаниям эффективно конкурировать на современном рынке. Однако выбор и внедрение этих инструментов может быть сложным процессом, требующим грамотного подхода и анализа.

Первый шаг при выборе инструментов цифровой трансформации - определение бизнес-целей компании. Каждая компания имеет свои уникальные потребности и ожидания от использования цифровых технологий. Например, одна компания может хотеть повысить узнаваемость своего бренда в социальных сетях, другая - автоматизировать процесс сбора данных о клиентах. Понимание бизнес-целей позволит правильно выбрать инструменты, которые наилучшим образом будут соответствовать потребностям компании.

Второй шаг - исследование рынка. Существует множество инструментов цифровой трансформации, каждый из которых имеет свои особенности и преимущества. Чтобы выбрать наиболее подходящий инструмент, необходимо провести исследование рынка и ознакомиться с предложениями различных поставщиков. Важно учесть такие факторы, как стоимость инструмента, его функциональность, простота использования и поддержка со стороны поставщика.

Третий шаг - проверка инструмента на практике. Для этого можно воспользоваться бесплатными тестовыми версиями программного обеспечения или провести пилотный проект. Такой подход позволяет оценить эффективность инструмента и его соответствие заданным бизнес-целям компании перед окончательным внедрением.

Четвертый шаг - внедрение выбранного инструмента. Это может потребовать дополнительной подготовки персонала, обучения сотрудников новым навыкам или настройки системы под конкретные потребности компании. Важно учесть, что успешное внедрение инструмента требует согласованной работы всех отделов компании и хорошей коммуникации между ними.

Пятый шаг - мониторинг и анализ результатов. После внедрения инструмента необходимо провести регулярный мониторинг его эффективности и анализировать полученные данные. Это позволит определить, насколько успешно инструмент решает поставленные задачи и в случае необходимости внести корректировки или выбрать другой инструмент.

Таким образом выбор и внедрение инструментов цифровой трансформации в управлении маркетингом являются сложными процессами, которые требуют грамотного подхода и анализа. Однако правильный выбор и эффективное использование таких инструментов может значительно повысить конкурентоспособность компании на рынке. Следуя вышеописанным шагам - определение бизнес-целей, исследование рынка, проверка на практике, внедрение и мониторинг результатов - компания сможет успешно осуществить цифровую трансформацию своего маркетингового управления и достичь поставленных целей.

Основные принципы цифровой трансформации: [3]

1. Сосредоточение на клиенте: Цифровая трансформация должна ориентироваться на потребности и ожидания клиентов. Создание персонализированных цифровых каналов взаимодействия, улучшение пользовательского опыта и предоставление ценных продуктов – вот ключевые моменты.

2. Инновации: Цифровая трансформация требует постоянного поиска новых технологических решений, методов работы и бизнес-моделей. Готовность к экспериментам, внедрение новых идей, адаптация к изменениям становится неотъемлемой частью успеха.

3. Цифровая культура: Создание цифровой культуры внутри компании - ключевой момент успешной цифровой трансформации. Обучение сотрудников новым цифровым навыкам, стимулирование инноваций, готовность к изменениям – все это играет важную роль.

4. Гибкость и agilность: Цифровая трансформация требует гибкости и способности быстро реагировать на изменения внешних условий. Методологии управления, такие как Agile, могут помочь обеспечить адаптивность в процессах разработки и внедрения новых цифровых решений.

5. Цифровая безопасность: При внедрении цифровых технологий необходимо обеспечить надежную

защиту информации и данных. Цифровая трансформация должна быть сопряжена с мерами по обеспечению безопасности информации, защите от кибератак и соблюдению соответствующих нормативных требований.

Эти принципы помогают компаниям эффективно внедрять цифровые технологии, преобразовывать свои бизнес-процессы и оставаться конкурентоспособными в быстро меняющемся цифровом мире.

С использованием цифровых устройств в качестве средств передачи информации, можно постоянно поддерживать связь с аудиторией. Следует оценить основные преимущества и недостатки традиционного и цифрового маркетинга: [5]

Преимущества традиционного маркетинга:

– Охват аудитории: с помощью традиционных средств массовой информации, таких как телевизионная и радиореклама, можно донести информацию до широкой аудитории.

– Разнообразие форматов донесения информации: традиционный маркетинг позволяет использовать различные форматы, такие как печатные издания, телевизионные рекламные ролики, радиопередачи и др., что обеспечивает разнообразие и возможность выбора наиболее подходящего формата для конкретной аудитории.

– Задействовано больше чувств: традиционный маркетинг может быть более эффективен в воздействии различных чувств, таких как запах, вкус, тактильные ощущения, что способствует более сильному воздействию на потребителей.

– Сегментация рынка: с помощью традиционных методов маркетинга можно более точно определить целевую аудиторию и нацелить рекламные кампании на определенные сегменты рынка.

Недостатки традиционного маркетинга:

– Традиционный маркетинг может быть дорогим, особенно при использовании таких средств массовой информации, как телевидение и радио.

– Ограниченность во времени: традиционные рекламные средства имеют свои ограничения во времени, поскольку информация может быть пропущена или забыта после первого показа.

– В отличие от цифрового маркетинга, традиционные формы рекламы не обеспечивают возможность моментальной обратной связи от потребителей.

– Оценка эффективности традиционных рекламных кампаний и проведение аналитических исследований может быть сложной и затратной задачей.

Преимущества цифрового маркетинга:

– Цифровой маркетинг более экономичный по сравнению с традиционными методами, такими как печатная реклама или телевизионные объявления.

– Возможность таргетировать аудиторию - цифровой маркетинг позволяет точно определять и достигать желаемой аудитории, что повышает эффективность рекламы.

– Интерактивность - он предоставляет возможность взаимодействия с потребителями через различные онлайн-платформы.

– Наличие быстрой обратной связи - компании могут получать обратную связь от клиентов почти мгновенно, что позволяет им быстро реагировать на изменения.

– Глобальность - он предоставляет возможность продвигать продукты или услуги на мировом рынке.

– Возможность изменения стратегии продвижения в реальном времени - в отличие от традиционных методов, цифровой маркетинг позволяет компаниям быстро и легко адаптировать свою стратегию.

Недостатки цифрового маркетинга:

– Охват аудитории - не все потенциальные клиенты могут быть достигнуты через цифровые каналы, особенно если они не пользуются интернетом.

- Используется меньше чувств пользователя – бесконтактное взаимодействие
- Не у всех бизнесов есть целевая аудитория в сети Интернет

Цифровая трансформация в управлении маркетингом представляет собой непрерывный процесс, который требует от компаний адаптации к новым стратегиям и инструментам. Рассмотрим вызовы, с которыми сталкиваются компании при осуществлении цифровой трансформации в маркетинге, а также предоставим несколько рекомендаций для успешной реализации данного процесса. [4]

Один из главных вызовов цифровой трансформации в управлении маркетингом заключается в необходимости изменения мышления и подхода к работе. Традиционные методы маркетинга уже не так эффективны, как раньше, поэтому компании должны быть готовы пересмотреть свою стратегию и использовать новые инструменты и подходы.

Еще одним вызовом является организационная структура компании. Цифровая трансформация требует более гибкого и интегрированного подхода к управлению маркетингом. Компании должны создать команду или отдел, ответственный за цифровую трансформацию, чтобы обеспечить координацию и синхронизацию всех маркетинговых усилий.

Технологические изменения также представляют значительный вызов для компаний. Введение новых инструментов и технологий требует обучения и переподготовки персонала, а также инвестиций в IT-инфраструктуру. Компании должны быть готовы к внедрению новых систем управления данными, автоматизации маркетинга, аналитических инструментов и других технологий, чтобы эффективно использовать возможности цифровой трансформации.

Возникающие риски и проблемы также являются частью вызова цифровой трансформации в маркетинге. Отказ от старых методов может привести к потере клиентской базы или неправильной оценке эффективности маркетинговых кампаний. Поэтому компании должны проводить детальный анализ своей текущей ситуации, определять ключевые показатели эффективности и постепенно вводить изменения, чтобы минимизировать риски и проблемы.

Рекомендации для успешной реализации цифровой трансформации в управлении маркетингом:

1. Разработка стратегии: компании должны разработать четкую и проработанную стратегию цифровой трансформации, которая будет выстраиваться на основе их бизнес-целей и потребностей клиентов. Эта стратегия должна быть гибкой и способной адаптироваться к изменениям в рыночных условиях.

2. Интеграция данных: цифровая трансформация требует интеграции различных источников данных, чтобы получить полное представление о своих клиентах и эффективности маркетинговых кампаний. Компании должны создать систему управления данными, которая позволит им собирать, анализировать и использовать данные для принятия взвешенных решений.

3. Обучение персонала: компании должны обеспечить обучение своего персонала новым навыкам и знаниям в области цифрового маркетинга. Это может быть достигнуто через проведение семинаров, тренингов или найма специалистов по цифровому маркетингу.

4. Постоянное измерение результатов: компании должны установить систему измерения ключевых показателей эффективности маркетинговых кампаний и постоянно отслеживать результаты. Это поможет им определить, какие стратегии и инструменты наиболее эффективны и внести необходимые корректировки.

5. Постоянное совершенствование: цифровая трансформация – это непрерывный процесс, который требует постоянного совершенствования. Компании должны быть готовы адаптироваться к новым технологиям и изменениям в рыночной среде, чтобы оставаться конкурентоспособными.

Благодаря стремительному технологическому прогрессу интерактивный маркетинг изменил



потребительское поведение, предоставив множество преимуществ. Одним из таких преимуществ является своевременное информирование о продуктах и услугах. Сегодня большинство людей могут получить доступ к интернету в любое время и в любом месте, что позволяет им быть в курсе последних новостей о продукции и услугах компаний. Именно поэтому цифровые маркетинговые технологии позволяют потребителям обладать обновленной информацией определенной компании об имеющейся продукции и услуги в нужный момент. Существенным отличием, а, следовательно, преимуществом является более полное взаимодействие.

Одним из ярких примеров успешной цифровой трансформации маркетинга можно назвать компанию Coca-Cola. Они активно используют социальные сети и цифровые платформы для продвижения своих товаров. Компания создала собственный блог, где делятся интересными историями о своих продуктах, проводят конкурсы и акции. Также Coca-Cola активно работает с блогерами, которые публикуют отзывы о продукции компании и расширяют ее аудиторию.

Другим примером успешной цифровой трансформации может служить компания Nike. Они разработали приложение Nike+ Run Club, которое стало популярным среди любителей бега. Приложение предлагает пользователям тренировочные программы, мотивационные сообщения, а также возможность соревноваться с другими бегунами. Благодаря этому приложению компания активно взаимодействует со своей целевой аудиторией и создает долгосрочные отношения с клиентами.

Также стоит упомянуть компанию Starbucks, которая успешно применяет цифровые технологии для управления маркетингом. Они разработали собственное приложение, которое позволяет пользователям заказывать напитки заранее и оплачивать их через мобильное приложение. Компания активно использует программу лояльности, предлагая клиентам бонусы за посещение кофеен и покупку продукции. Это помогает Starbucks повысить уровень удовлетворенности клиентов и привлечь новых потребителей.

В заключении можно сказать, что успешная цифровая трансформация в управлении маркетингом играет ключевую роль в достижении успеха на рынке. Примеры Coca-Cola, Nike и Starbucks подтверждают, что инновационные подходы к использованию цифровых технологий способны значительно повысить эффективность маркетинговых стратегий и улучшить взаимодействие с клиентами. Однако, каждая компания должна адаптировать эти подходы к своим особенностям и целям.

Таким образом, процесс цифровой трансформации привел к радикальным изменениям взаимодействия между клиентами и предприятиями. Современные компании стремятся к быть "умными", "ориентированными на потребителя" и "персонализированными". Цифровые маркетинговые решения имеют огромный потенциал и предоставляют бесконечные возможности для направленного взаимодействия между фирмами и клиентами. Использование цифровых технологий в коммуникации привлекает гораздо больше пользователей и, следовательно, приносит больше доходов, что является неотъемлемой частью любого успешного бизнеса. Эффективный маркетинг строится на умелом управлении как цифровыми, так и традиционными каналами коммуникации, что создает условия для нового уровня экономического развития компании.

#### **Список используемой литературы:**

1. Абдрахманова Г. И., Быховский К. Б., Веселитская Н. Н. и др. Цифровая трансформация отраслей: стартовые условия и приоритеты: докл. к XXII Апр. междунар. науч. конф. по проблемам развития экономики и общества, Москва, 13–30 апр. 2021 г. // Нац. исслед. ун-т «Высшая школа экономики». — М. : Изд. дом Высшей школы экономики, 2021. — 239, [1] с. — ISBN 978-5-7598-2510-4 (в обл.). — ISBN 978-5-7598-2270-7 (e-book).
2. Муртазова Х. М., Дахаева Ф. Д. Роль цифрового маркетинга в условиях цифровизации общества // Образование. Наука. Научные кадры. 2020 №3. С. 159-163
3. Ценжарик М. К., Крылова Ю. В., Штешенко В. И. (2020) Цифровая трансформация компаний: стратегический анализ, факторы влияния и модели. Вестник Санкт-Петербургского университета. Экономика. Т. 36 Вып. 3 С. 390–420.
4. Авагян В. В. Трансформация инструментов цифрового маркетинга в новых социально-

экономических условиях // Информация и инновации. 2022, Т. 17, № 3 с. 39-48. DOI: 10.31432/1994-2443-2022-17-3-39-48

5. Куликова Е.С. Трансформация маркетинга: от традиционного к цифровому // Экономика: вчера, сегодня, завтра. 2020 Том 10 № 6А. С. 32-39. DOI: 10.34670/AR.2020.51.40.004

**«Вопросы студенческой науки»**

*Сборник научных статей*

**Выпуск №12 (88)**  
Декабрь 2023

Сохранена авторская орфография и пунктуация.

**«Скиф»**

Россия, г. СПб, Богатырский пр. 12, офис 315.  
E-mail: info@sciff.ru

[www.sciff.ru](http://www.sciff.ru)